

# 卓球競技組合せ表

## 【 成 年 男 子 】

### < 1 次リーグ >

(Aグループ)

都道府県名	a	b	c	d	e	勝敗	試合得点	比率	順位
a	-	133 -	125 -	117 -	109 -	---			
b	9/29 14:00	-	110 -	126 -	101 -	---			
c	9/28 16:30	9/27 11:30	-	102 -	118 -	---			
d	9/28 11:30	9/28 16:30	9/26 10:30	-	134 -	---			
e	9/27 11:30	9/26 10:30	9/28 11:30	9/29 14:00	-	---			

(Bグループ)

都道府県名	a	b	c	d	e	勝敗	試合得点	比率	順位
a	-	135 -	127 -	119 -	111 -	---			
b	9/29 14:00	-	112 -	128 -	103 -	---			
c	9/29 9:00	9/27 14:00	-	104 -	120 -	---			
d	9/28 11:30	9/29 9:00	9/26 13:00	-	136 -	---			
e	9/27 14:00	9/26 13:00	9/28 11:30	9/29 14:00	-	---			

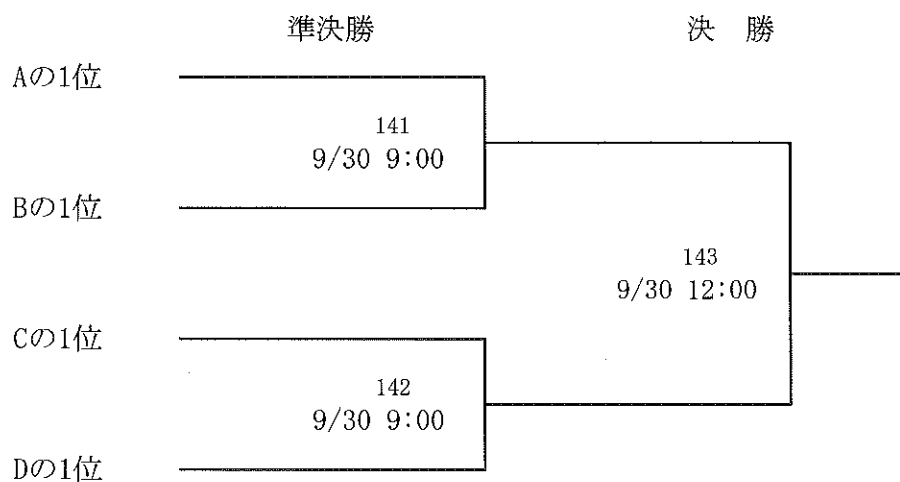
(Cグループ)

都道府県名	a	b	c	d	e	勝敗	試合得点	比率	順位
a	-	137 -	129 -	121 -	113 -	---			
b	9/29 16:30	-	114 -	130 -	105 -	---			
c	9/29 9:00	9/27 16:30	-	106 -	122 -	---			
d	9/28 11:30	9/29 9:00	9/26 15:30	-	138 -	---			
e	9/27 16:30	9/26 15:30	9/28 11:30	9/29 16:30	-	---			

(Dグループ)

都道府県名	a	b	c	d	e	勝敗	試合得点	比率	順位
a	-	139 -	131 -	123 -	115 -	---			
b	9/29 16:30	-	116 -	132 -	107 -	---			
c	9/29 9:00	9/28 9:00	-	108 -	124 -	---			
d	9/28 14:00	9/29 9:00	9/27 9:00	-	140 -	---			
e	9/28 9:00	9/27 9:00	9/28 14:00	9/29 16:30	-	---			

### < 決勝トーナメント >



※ 試合の進行状況等により変更となる場合がありますのでご了承ください。

# 卓球競技組合せ表

## 【 成 年 女 子 】

都道府県名	日程		9月28日	9月29日	9月30日			9月29日	9月28日	日程		都道府県名			
	①9月26日	①9月27日			準々決勝	準決勝	決勝			準決勝	準々決勝		3回戦	①9月27日	①9月26日
	②9月27日	②9月28日												2回戦	2回戦
1												24			
2	201 ①10:30	216 ①11:30								224 ①16:30	208 ①13:00	25			
3			232 14:00						236 16:30			26			
4		217 ①11:30								225 ①16:30	209 ①15:30	27			
5				240 11:30								28			
6					244 9:00	246 12:00	245 9:00					29			
7	202 ①10:30	218 ①11:30							242 11:30			30			
8			233 14:00							226 ①16:30	210 ①15:30	31			
9												32			
10	203 ①10:30	219 ①11:30							237 16:30			33			
11										227 ①16:30	211 ①15:30	34			
12												35			
13	204 ①10:30	220 ①14:00										36			
14			234 14:00							228 ②9:00	212 ①15:30	37			
15												38			
16	205 ①13:00	221 ①14:00							238 16:30			39			
17										229 ②9:00	213 ②9:00	40			
18				241 11:30								41			
19	206 ①13:00	222 ①14:00							243 11:30			42			
20			235 14:00							230 ②9:00	214 ②9:00	43			
21												44			
22	207 ①13:00	223 ①14:00							239 16:30			45			
23										231 ②9:00	215 ②9:00	46			
												47			

※ 試合の進行状況等により変更となる場合がありますのでご了承ください。

# 卓球競技組合せ表

## 【 少年 男子 】

### < 1次リーグ >

(Aグループ)

都道府県名	a	b	c	d	勝敗	試合得点	比率	順位
a		341 -	325 -	317 -	---			
b	9/28 14:00		309 -	333 -	---			
c	9/27 14:00	9/26 15:30		301 -	---			
d	9/27 9:00	9/28 9:00	9/26 10:30		---			

(Bグループ)

都道府県名	a	b	c	d	勝敗	試合得点	比率	順位
a		342 -	326 -	318 -	---			
b	9/28 14:00		310 -	334 -	---			
c	9/27 14:00	9/26 15:30		302 -	---			
d	9/27 9:00	9/28 9:00	9/26 10:30		---			

(Cグループ)

都道府県名	a	b	c	d	勝敗	試合得点	比率	順位
a		343 -	327 -	319 -	---			
b	9/28 14:00		311 -	335 -	---			
c	9/27 16:30	9/26 15:30		303 -	---			
d	9/27 11:30	9/28 9:00	9/26 10:30		---			

(Dグループ)

都道府県名	a	b	c	d	勝敗	試合得点	比率	順位
a		344 -	328 -	320 -	---			
b	9/28 14:00		312 -	336 -	---			
c	9/27 16:30	9/26 15:30		304 -	---			
d	9/27 11:30	9/28 9:00	9/26 10:30		---			

(Eグループ)

都道府県名	a	b	c	d	勝敗	試合得点	比率	順位
a		345 -	329 -	321 -	---			
b	9/28 16:30		313 -	337 -	---			
c	9/27 16:30	9/27 9:00		305 -	---			
d	9/27 11:30	9/28 11:30	9/26 13:00		---			

(Fグループ)

都道府県名	a	b	c	d	勝敗	試合得点	比率	順位
a		346 -	330 -	322 -	---			
b	9/28 16:30		314 -	338 -	---			
c	9/27 16:30	9/27 9:00		306 -	---			
d	9/27 11:30	9/28 11:30	9/26 13:00		---			

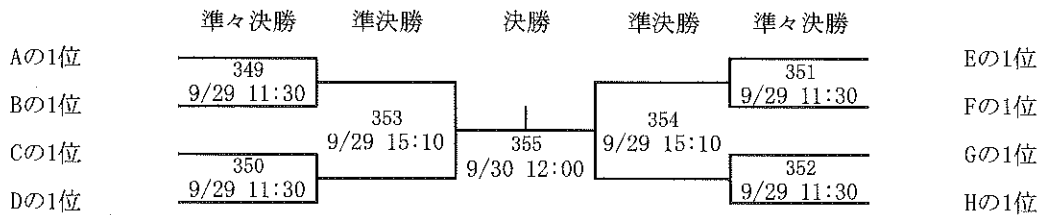
(Gグループ)

都道府県名	a	b	c	d	勝敗	試合得点	比率	順位
a		347 -	331 -	323 -	---			
b	9/28 16:30		315 -	339 -	---			
c	9/27 16:30	9/27 9:00		307 -	---			
d	9/27 11:30	9/28 11:30	9/26 13:00		---			

(Hグループ)

都道府県名	a	b	c	d	勝敗	試合得点	比率	順位
a		348 -	332 -	324 -	---			
b	9/28 16:30		316 -	340 -	---			
c	9/27 16:30	9/27 9:00		308 -	---			
d	9/27 11:30	9/28 11:30	9/26 13:00		---			

### < 決勝トーナメント >



※ 試合の進行状況等により変更となる場合がありますのでご了承ください。

卓球競技組合せ表

【 少年 女子 】

< 1次リーグ >

(Aグループ)

都道府県名	a	b	c	d	勝敗	試合得点	比率	順位
a		421 -	413 -	401 -	—			
b	9/29 9:00		402 -	409 -	—			
c	9/28 11:30	9/26 10:30		417 -	—			
d	9/26 10:30	9/27 14:00	9/28 16:30		—			

(Bグループ)

都道府県名	a	b	c	d	勝敗	試合得点	比率	順位
a		422 -	414 -	403 -	—			
b	9/29 9:00		404 -	410 -	—			
c	9/28 11:30	9/26 13:00		418 -	—			
d	9/26 13:00	9/27 14:00	9/28 16:30		—			

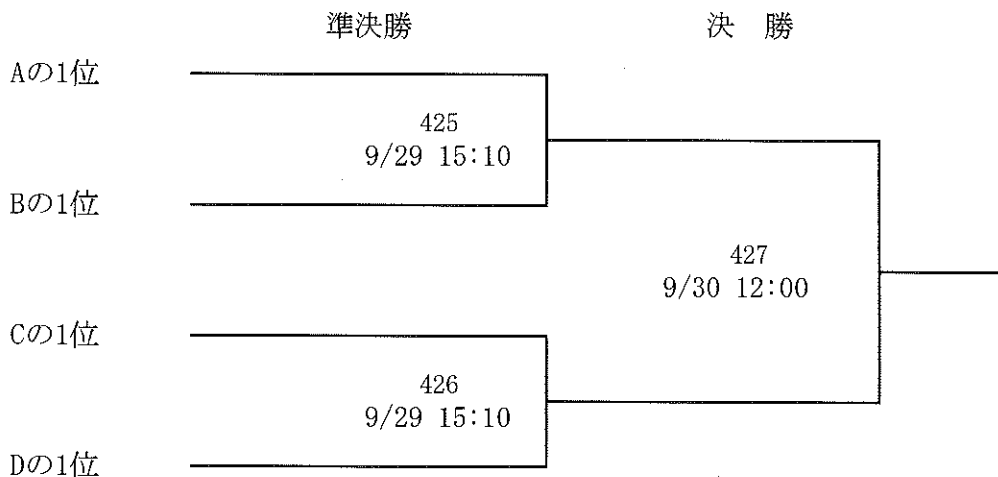
(Cグループ)

都道府県名	a	b	c	d	勝敗	試合得点	比率	順位
a		423 -	415 -	405 -	—			
b	9/29 9:00		406 -	411 -	—			
c	9/28 14:00	9/26 15:30		419 -	—			
d	9/26 15:30	9/28 9:00	9/29 9:00		—			

(Dグループ)

都道府県名	a	b	c	d	勝敗	試合得点	比率	順位
a		424 -	416 -	407 -	—			
b	9/29 9:00		408 -	412 -	—			
c	9/28 14:00	9/27 14:00		420 -	—			
d	9/27 14:00	9/28 9:00	9/29 9:00		—			

< 決勝トーナメント >



※ 試合の進行状況等により変更となる場合がありますのでご了承ください。