

# 平成28年度全国体力・運動能力、運動習慣等調査 和歌山県における調査結果

## 【体力合計点】

- ☆ 小学校5年生：男女とも5年連続で全国平均を上回る。
- ☆ 中学校2年生：男女とも2年連続で全国平均を上回る。

### 1. 調査の目的

- (1) 子供の体力等の状況に鑑み、国が全国的な子供の体力の状況を把握・分析することにより、子供の体力の向上に係る施策の成果と課題を検証し、その改善を図る。
- (2) 各教育委員会、各国公私立学校が全国的な状況との関係において自らの子供の体力の向上に係る施策の成果と課題を把握し、その改善を図るとともに、そのような取組を通じて、子供の体力の向上に関する継続的な検証改善サイクルを確立する。
- (3) 各国公私立学校が各児童生徒の体力や運動習慣、生活習慣等を把握し、学校における体育・健康に関する指導などの改善に役立てる。

### 2. 調査対象

#### (1) 小学校第5学年、特別支援学校小学部第5学年

[全国]	参加校数	20,272校(参加率98.8%)	参加児童数	1,035,806人
[本県]	参加校数	246校(参加率98.0%)	参加児童数	7,667人

#### (2) 中学校第2学年、中等教育学校第2学年、特別支援学校中学部第2学年

[全国]	参加校数	10,593校(参加率97.3%)	参加生徒数	1,043,567人
[本県]	参加校数	128校(参加率97.0%)	参加生徒数	7,623人

ただし、特別支援学校及び小・中学校の特別支援学級に在籍している児童生徒については、その障害の状況等を考慮して、参加の是非を判断。

### 3. 調査事項

#### (1) 児童生徒に対する調査

##### ○実技に関する調査

##### 【小学校8種目】

握力、上体起こし、長座体前屈、反復横とび、20m シャトルラン、50m 走、立ち幅とび、ソフトボール投げ

##### 【中学校8種目】

握力、上体起こし、長座体前屈、反復横とび、持久走(男子1500m、女子1000m)、20m シャトルラン、50m 走、立ち幅とび、ハンドボール投げ

※中学校は持久走か20m シャトルランのどちらかを選択して実施

##### ○質問紙調査(運動習慣、生活習慣等)

(2) 学校に対する調査：質問紙調査(子供の体力向上に係る学校の取組等)

(3) 教育委員会に対する調査：質問紙調査(子供の体力向上に係る施策等)

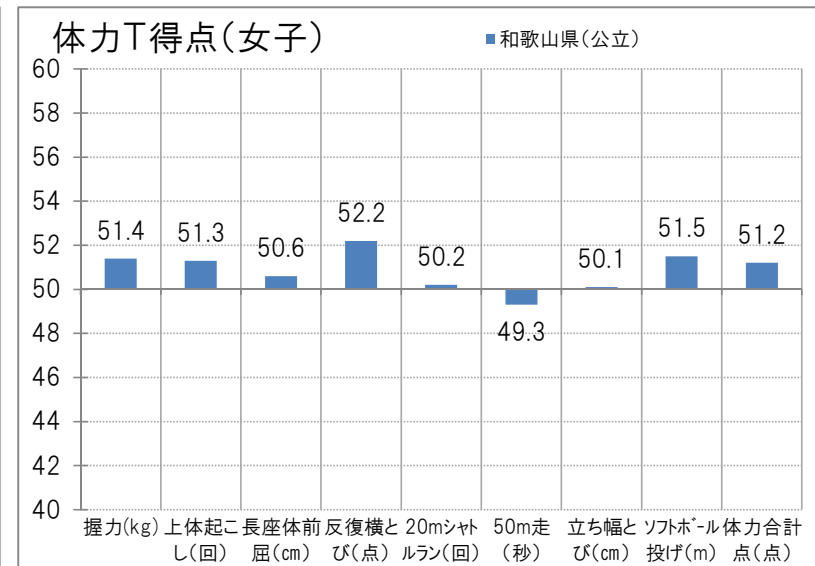
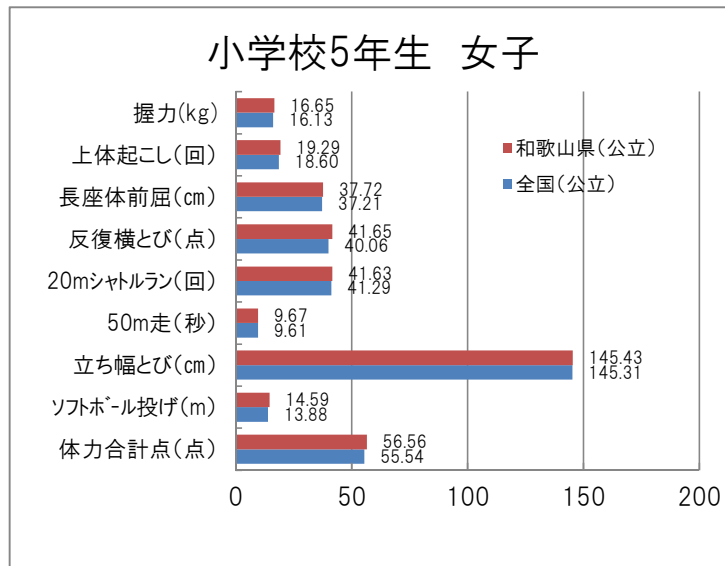
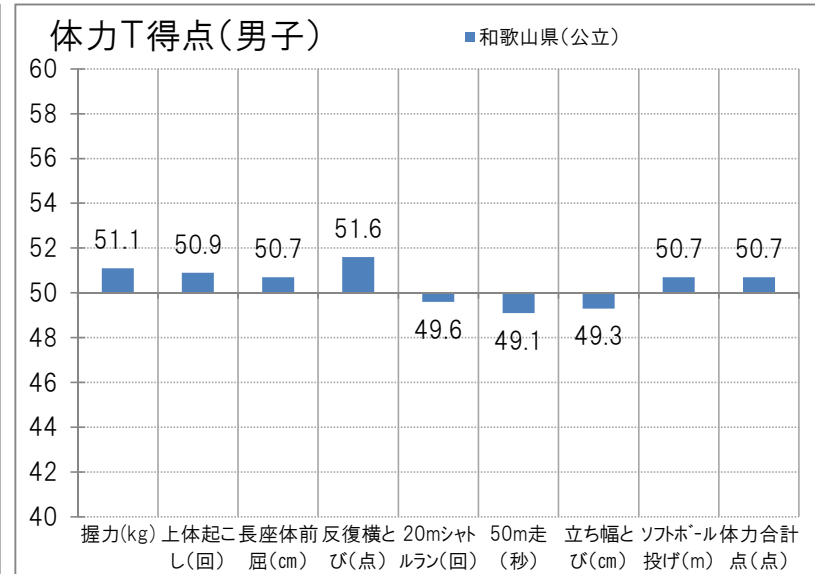
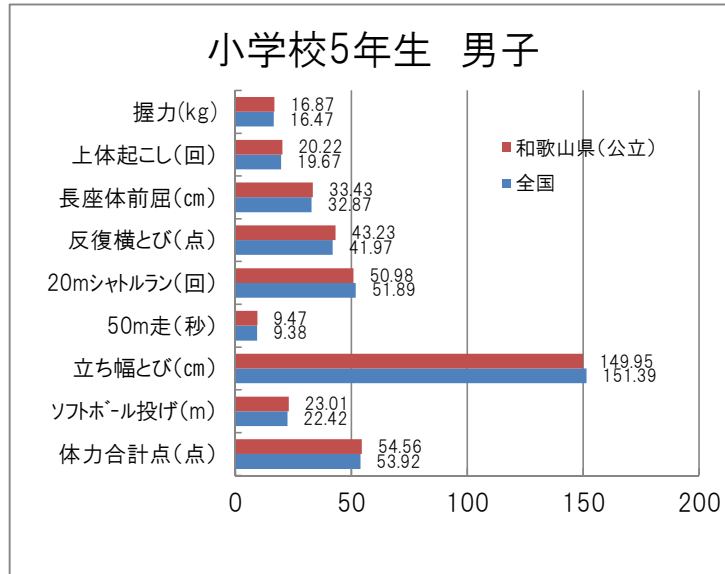
### 4. 調査実施日：平成28年4月から7月末までの期間

# 目次

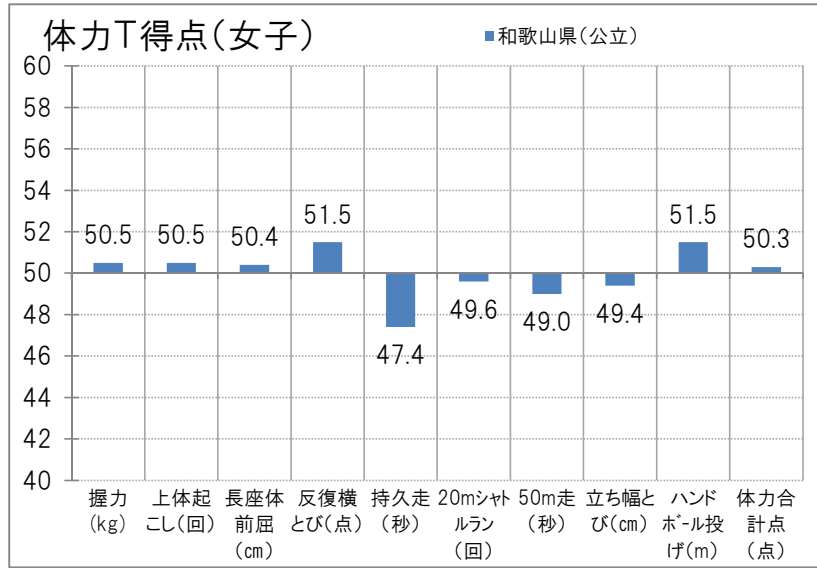
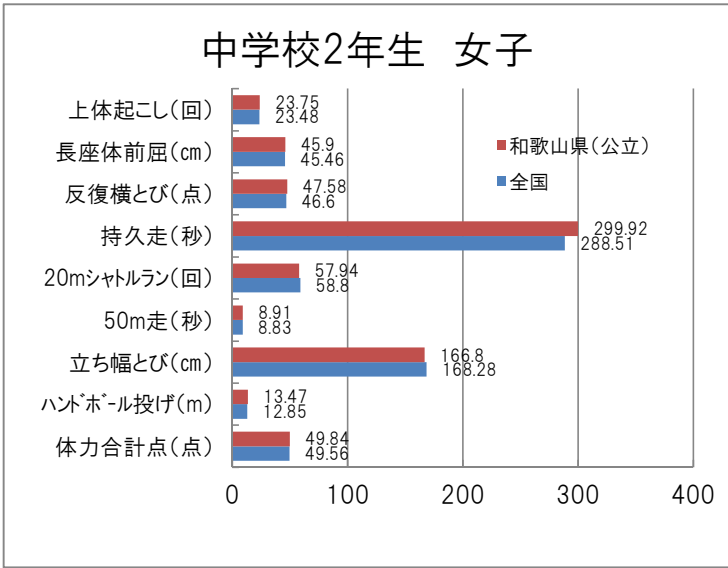
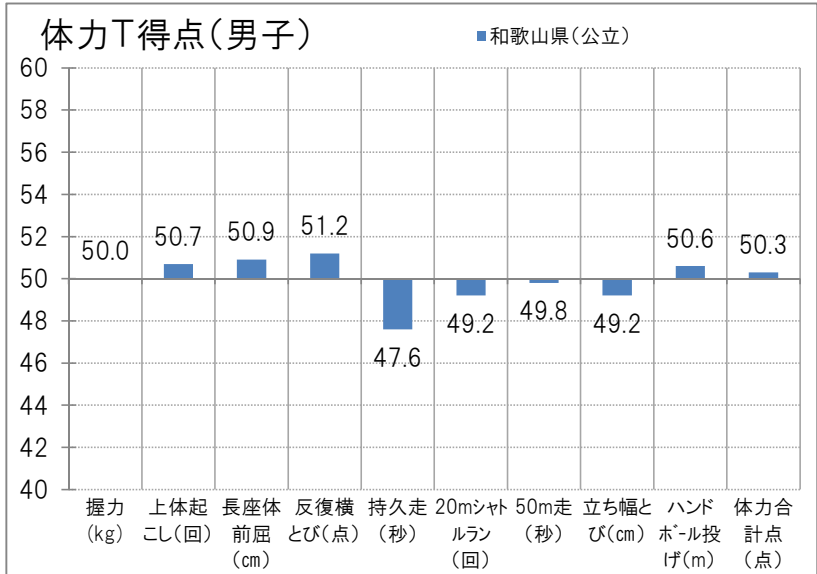
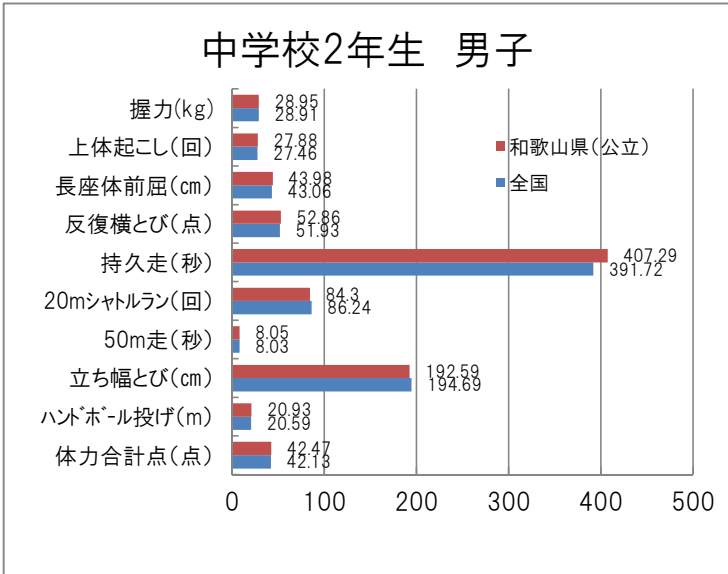
1 実技調査の結果	
①種目別の状況	……1
②総合評価の状況	……3
③体力合計点年次推移	……4
④都道府県別体力合計点	……5
2 体格	
①体格(小学校5年)	……7
②体格(中学校2年)	……8
3 児童生徒及び学校質問紙調査結果	
①児童質問紙調査結果(小学校5年)	……9
②生徒質問紙調査結果(中学校2年)	……21
③学校質問紙調査結果(小学校及び中学校)	……31

実技調査の結果

①種目別の状況



実技調査の結果



## ②総合評価の状況

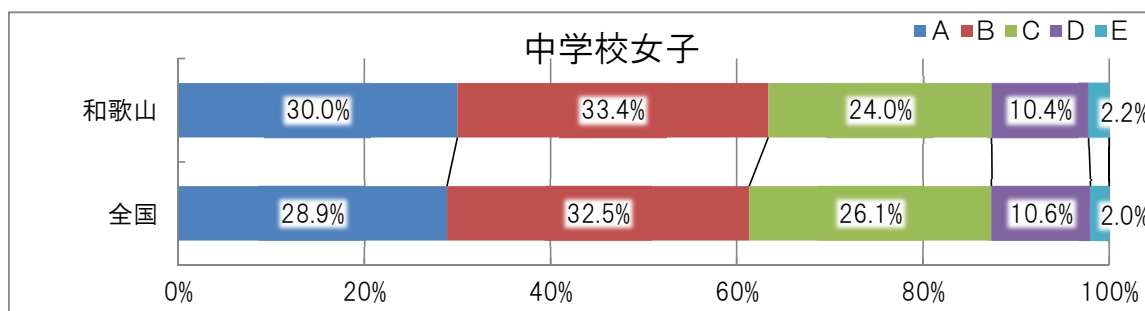
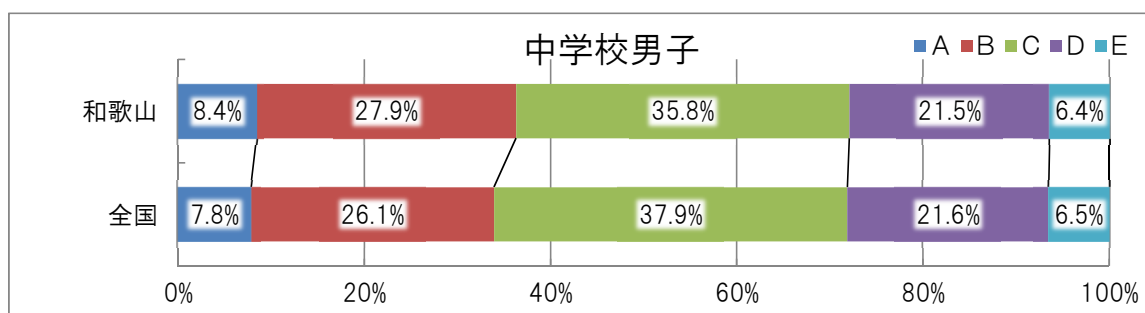
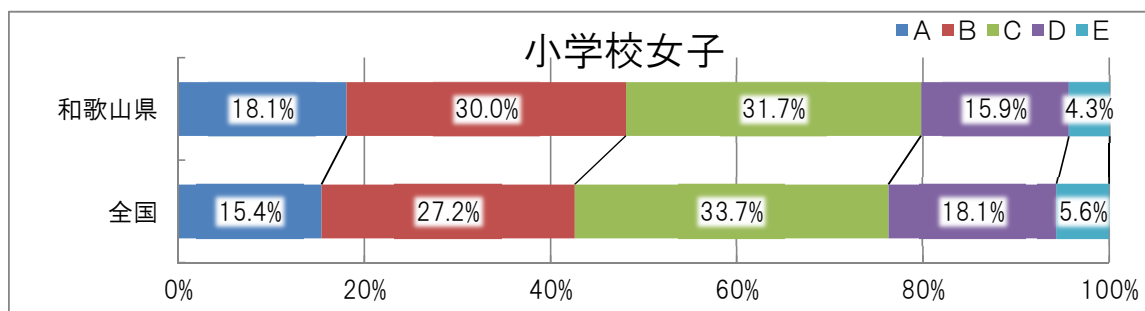
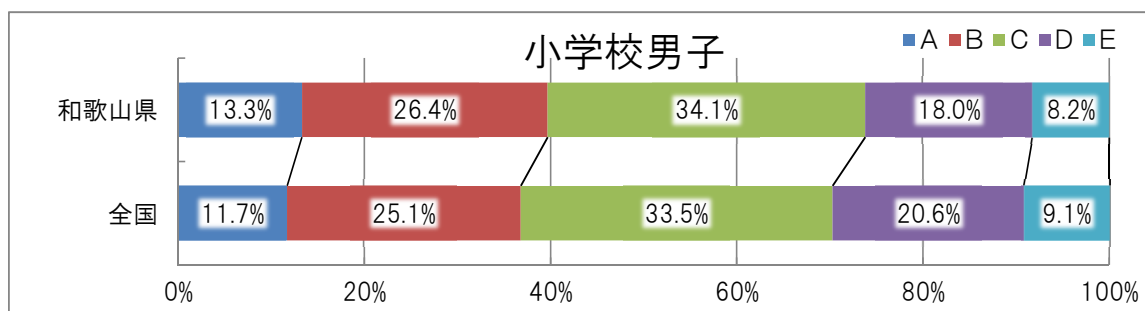
### 小学校

男子、女子ともに「A」及び「B」を合わせた児童の割合が全国より高く、「D」及び「E」を合わせた児童の割合が全国より低い。

### 中学校

男子は「A」及び「B」を合わせた生徒の割合が全国より高く、「D」及び「E」を合わせた生徒の割合が全国より低い。

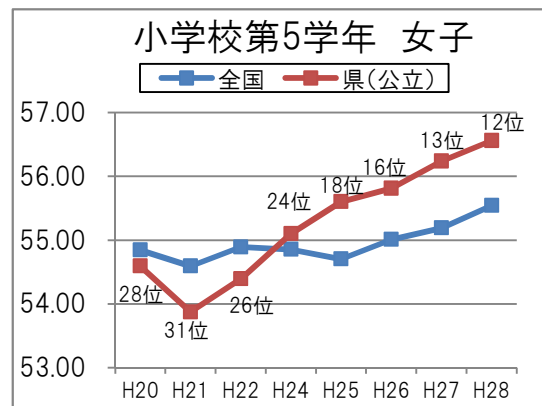
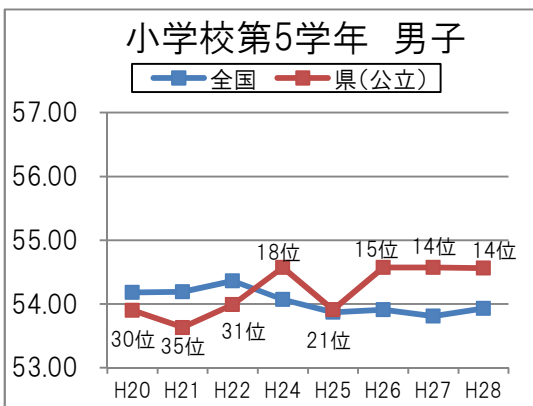
女子は「A」及び「B」を合わせた生徒の割合が全国より高く、「D」及び「E」を合わせた生徒の割合が全国と同じ。



③体力合計点年次推移

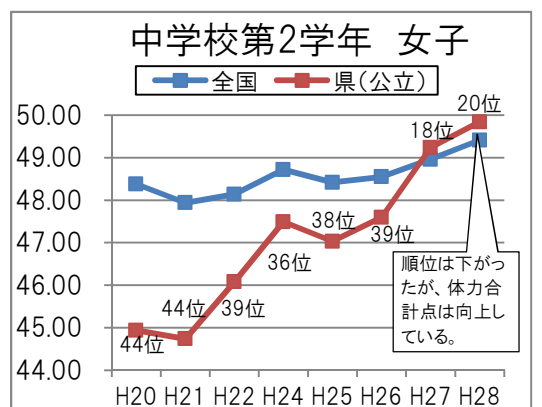
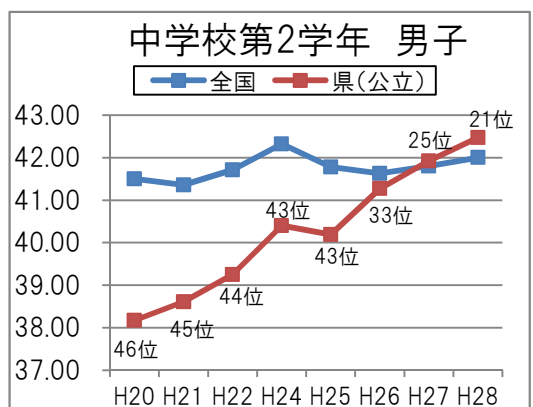
小学校 第5学年	体力合計点 (平均)		
	全国	県(公立)	合計点差
男子			
H20	54.18	53.90	-0.28
H21	54.19	53.63	-0.56
H22	54.36	53.99	-0.37
H24	54.07	54.57	+0.50
H25	53.87	53.91	+0.04
H26	53.91	54.57	+0.66
H27	53.81	54.57	+0.76
H28	53.93	54.56	+0.63

小学校 第5学年	体力合計点 (平均)		
	全国	県(公立)	合計点差
女子			
H20	54.84	54.59	-0.25
H21	54.59	53.87	-0.72
H22	54.89	54.39	-0.50
H24	54.85	55.10	+0.25
H25	54.70	55.60	+0.90
H26	55.01	55.81	+0.80
H27	55.19	56.24	+1.05
H28	55.54	56.56	+1.02



中学校 第2学年	体力合計点 (平均)		
	全国	県(公立)	合計点差
男子			
H20	41.50	38.17	-3.33
H21	41.36	38.61	-2.75
H22	41.71	39.25	-2.46
H24	42.32	40.40	-1.92
H25	41.78	40.19	-1.59
H26	41.63	41.27	-0.36
H27	41.80	41.92	+0.12
H28	42.00	42.47	+0.47

中学校 第2学年	体力合計点 (平均)		
	全国	県(公立)	合計点差
女子			
H20	48.38	44.94	-3.44
H21	47.94	44.74	-3.20
H22	48.14	46.08	-2.06
H24	48.72	47.49	-1.23
H25	48.42	47.03	-1.39
H26	48.55	47.60	-0.95
H27	48.96	49.24	+0.28
H28	49.41	49.84	+0.43



※平成23年度は東日本大震災のため中止

④都道府県別体力合計点

平成28年度 小学校第5学年

都道府県	男 子			女 子		
	標本数	平均値	標準偏差	標本数	平均値	標準偏差
全国計	490,501	53.93	9.04	474,092	55.54	8.59
全国公立	485,002	53.92	9.04	467,926	55.54	8.59
北海道	19,125	53.01	9.47	18,545	54.04	9.01
青森県	4,810	53.72	8.95	4,749	56.15	8.71
岩手県	4,933	54.29	8.92	4,817	56.73	8.62
宮城県	9,050	53.06	9.27	8,738	55.01	8.51
秋田県	3,573	56.40	9.12	3,501	59.04	8.29
山形県	4,215	53.46	8.64	4,130	55.79	8.22
福島県	7,795	53.42	9.20	7,254	56.22	8.54
茨城県	12,202	56.48	9.55	11,620	59.24	8.73
栃木県	8,432	53.08	9.03	8,125	55.41	8.61
群馬県	8,104	52.83	9.14	7,713	54.74	8.76
埼玉県	28,243	55.84	8.63	27,635	58.28	8.08
千葉県	23,392	55.04	9.00	22,828	57.01	8.38
東京都	43,219	54.19	8.76	41,081	55.80	8.24
神奈川県	31,949	52.92	8.95	31,000	53.69	8.38
新潟県	8,716	56.23	8.96	8,491	58.73	8.18
富山県	4,290	54.63	8.93	3,967	56.83	8.60
石川県	4,632	56.27	9.12	4,536	57.64	8.45
福井県	3,423	57.54	8.94	3,244	59.45	8.33
山梨県	3,195	52.71	8.89	3,104	54.52	8.43
長野県	8,164	54.20	9.04	7,978	55.29	8.47
岐阜県	8,423	53.88	8.87	8,369	55.64	8.34
静岡県	14,852	53.69	8.68	14,190	56.08	8.14
愛知県	31,857	52.16	9.05	30,686	53.91	8.53
三重県	7,237	53.52	9.45	7,169	54.87	8.74
滋賀県	6,281	53.41	8.84	5,895	53.84	8.56
京都府	9,256	53.21	8.86	8,878	54.09	8.47
大阪府	32,043	52.49	8.96	30,675	53.58	8.38
兵庫県	21,714	52.90	9.11	20,717	53.87	8.51
奈良県	5,190	53.57	9.32	5,056	55.00	8.58
和歌山県	3,787	54.56	9.05	3,627	56.56	8.54
鳥取県	2,329	54.13	8.46	2,282	55.77	8.42
島根県	2,547	54.83	8.45	2,585	55.91	8.37
岡山県	8,062	54.55	9.14	7,502	55.78	8.71
広島県	11,503	56.29	8.70	10,904	57.99	8.28
山口県	5,300	53.30	8.60	5,144	55.10	8.38
徳島県	2,686	53.24	9.15	2,678	54.94	8.90
香川県	3,941	53.15	9.11	4,001	54.96	8.86
愛媛県	5,469	53.87	9.04	5,304	55.66	8.73
高知県	2,617	53.56	9.00	2,657	55.19	8.58
福岡県	19,698	54.73	8.85	19,118	55.51	8.40
佐賀県	3,488	54.17	9.06	3,491	55.08	8.64
長崎県	5,730	53.69	8.85	5,421	55.28	8.30
熊本県	7,234	54.04	8.62	7,195	55.72	8.11
大分県	4,149	56.17	8.73	4,102	57.82	8.34
宮崎県	4,765	54.91	8.77	4,546	56.21	8.37
鹿児島県	6,837	53.06	8.62	6,411	54.93	8.42
沖縄県	6,545	52.81	8.82	6,267	53.92	8.70
国立	2,871	54.98	8.56	2,915	55.96	8.19
私立	2,628	52.98	8.68	3,251	54.90	8.33

※本県の小学生順位は、男女とも近畿では1位

※全国順位及び平成20年度からの体力合計点の推移はP.4の③参照

平成28年度 中学校第2学年

都道府県	男 子			女 子		
	標本数	平均値	標準偏差	標本数	平均値	標準偏差
全国計	475,459	42.00	10.09	457,864	49.41	10.95
全国公立	450,354	42.13	10.08	432,264	49.56	10.94
北海道	18,025	40.49	10.13	17,266	45.72	11.24
青森県	5,275	42.08	10.18	4,921	48.61	11.09
岩手県	5,016	43.82	10.42	4,887	51.08	10.73
宮城県	8,743	42.08	10.08	8,369	48.01	10.51
秋田県	3,755	44.03	10.84	3,700	51.12	11.34
山形県	4,463	42.50	10.07	4,309	49.71	10.44
福島県	7,866	41.20	9.97	7,491	48.40	10.47
茨城県	11,795	45.60	10.95	11,249	53.38	10.97
栃木県	7,940	41.40	9.80	7,728	49.49	10.72
群馬県	8,233	42.05	10.14	7,819	50.39	10.64
埼玉県	27,114	44.43	9.87	25,827	53.27	10.34
千葉県	22,009	44.35	10.51	21,352	52.42	11.04
東京都	33,302	40.67	9.68	31,497	48.32	10.31
神奈川県	27,621	40.14	9.71	26,601	46.89	10.87
新潟県	8,417	44.93	10.44	8,447	51.79	10.81
富山県	4,158	42.21	9.99	4,109	49.36	10.72
石川県	4,420	44.54	10.12	4,458	51.83	10.99
福井県	3,291	45.11	9.85	3,154	53.94	10.34
山梨県	3,125	42.54	9.90	2,816	50.08	10.62
長野県	8,341	42.39	10.15	7,982	48.65	11.36
岐阜県	8,508	42.84	10.05	8,215	50.50	10.56
静岡県	13,776	42.79	9.60	12,737	51.48	10.17
愛知県	30,339	40.59	9.85	28,991	48.73	10.91
三重県	7,279	42.11	10.27	7,126	50.02	11.24
滋賀県	5,801	43.18	9.93	5,659	49.69	10.50
京都府	8,143	41.64	9.76	7,724	49.27	10.88
大阪府	29,751	40.63	9.65	29,036	48.18	10.76
兵庫県	18,995	40.76	9.42	18,106	48.48	10.58
奈良県	4,878	43.11	10.21	4,532	49.51	11.16
和歌山県	3,554	42.47	10.21	3,388	49.84	10.96
鳥取県	2,163	42.40	9.80	2,159	50.02	10.36
島根県	2,605	41.43	9.34	2,553	48.03	10.67
岡山県	7,406	43.86	10.52	7,370	50.85	11.29
広島県	9,864	43.66	10.37	9,487	51.44	10.69
山口県	5,109	41.49	9.71	5,070	49.57	10.43
徳島県	2,689	41.96	10.38	2,646	49.12	11.49
香川県	3,840	42.23	10.28	3,639	48.50	11.11
愛媛県	5,320	41.34	10.01	5,140	49.19	10.71
高知県	2,114	41.74	10.15	2,028	48.46	11.44
福岡県	18,265	42.65	9.83	17,349	49.00	10.94
佐賀県	3,309	43.23	10.16	3,214	50.09	11.05
長崎県	5,301	41.61	9.44	5,097	49.61	10.45
熊本県	6,996	41.47	9.60	6,614	49.08	10.25
大分県	3,924	43.96	9.78	3,867	50.34	10.75
宮崎県	4,478	43.50	10.30	4,306	50.50	11.11
鹿児島県	6,412	40.93	9.36	6,322	48.12	10.54
沖縄県	6,626	41.51	10.26	5,907	48.38	11.28
国立	4,489	42.10	9.81	4,538	49.66	10.31
私立	20,616	39.12	9.83	21,062	46.29	10.81

※本県の中学生順位は、女子が近畿では1位

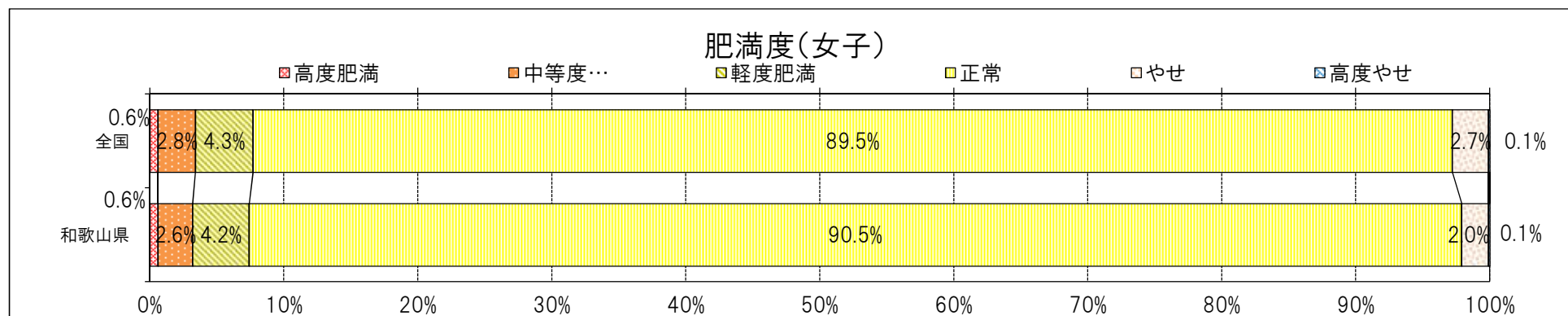
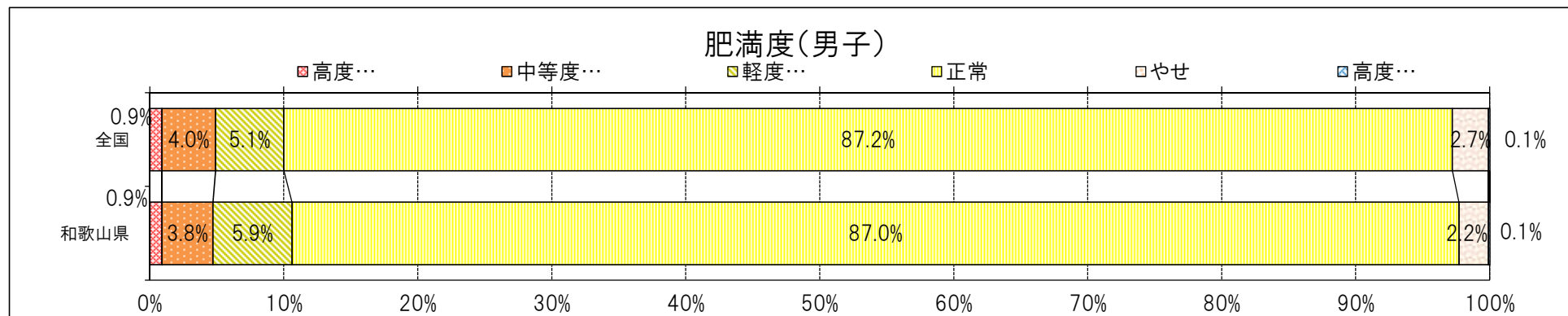
※全国順位及び平成20年度からの体力合計点の推移はP.4の③参照



①体格(小学校5年生)

小学校 5年男子	身長(cm)			体重(kg)			肥満傾向児・痩身傾向児の出現率(%)					
	平均値	標準偏差	T得点	平均値	標準偏差	T得点	高度肥満	中等度肥満	軽度肥満	正常	やせ	高度やせ
全国	138.83	6.11	50.0	33.94	7.16	50.0	0.9%	4.0%	5.1%	87.2%	2.7%	0.1%
和歌山県	138.57	6.01	49.6	33.94	7.18	50.0	0.9%	3.8%	5.9%	87.0%	2.2%	0.1%

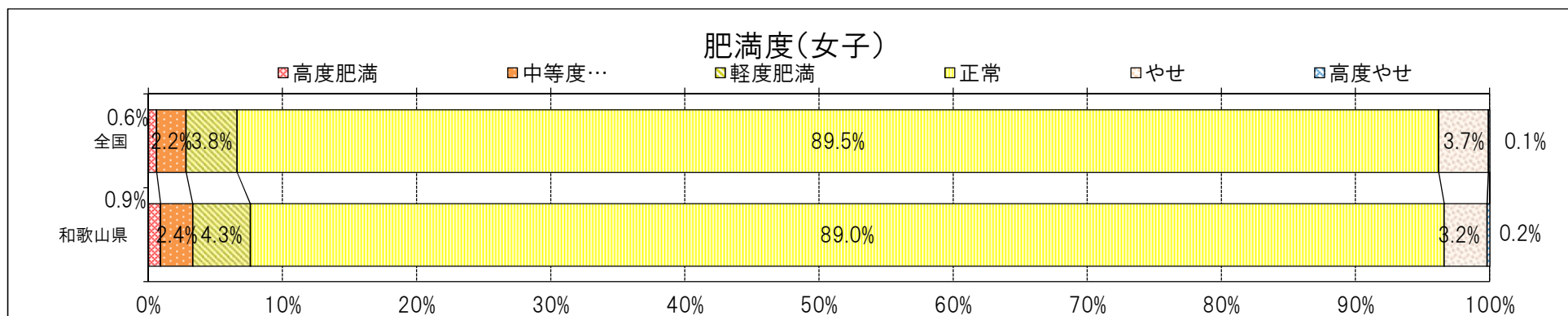
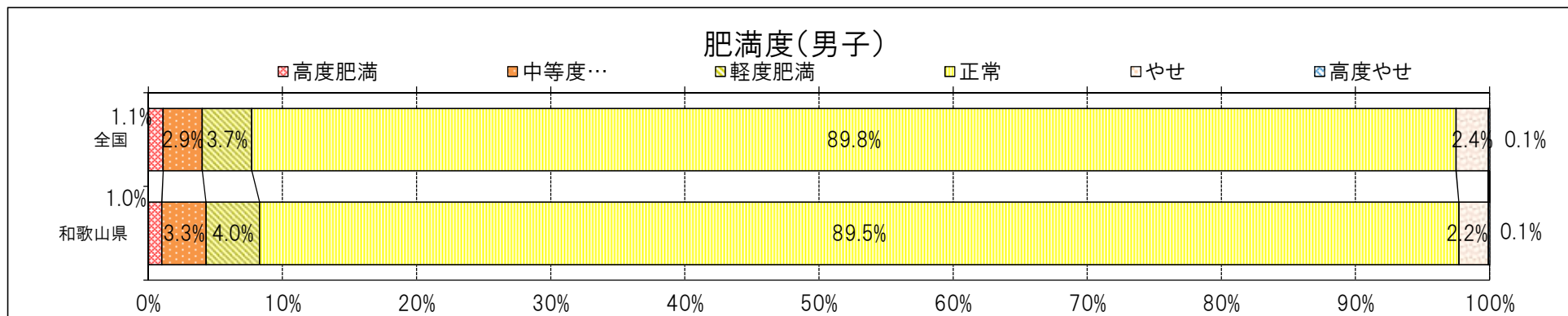
小学校 5年女子	身長(cm)			体重(kg)			肥満傾向児・痩身傾向児の出現率(%)					
	平均値	標準偏差	T得点	平均値	標準偏差	T得点	高度肥満	中等度肥満	軽度肥満	正常	やせ	高度やせ
全国	140.05	6.78	50.0	33.90	6.87	50.0	0.6%	2.8%	4.3%	89.5%	2.7%	0.1%
和歌山県	140.01	6.66	50.0	34.02	6.86	50.2	0.6%	2.6%	4.2%	90.5%	2.0%	0.1%



②体格(中学校2年生)

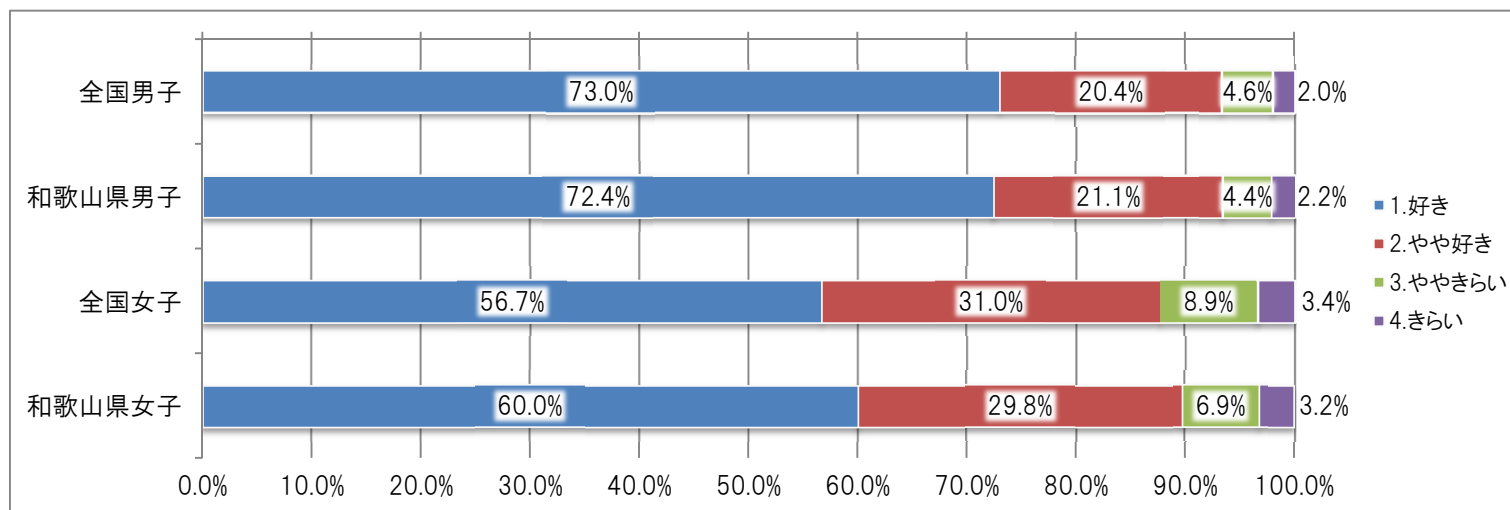
中学校 2年男子	身長(cm)			体重(kg)			肥満傾向児・痩身傾向児の出現率(%)					
	平均値	標準偏差	T得点	平均値	標準偏差	T得点	高度肥満	中等度肥満	軽度肥満	正常	やせ	高度やせ
全国	159.90	7.73	50.0	48.54	9.58	50.0	1.1%	2.9%	3.7%	89.8%	2.4%	0.1%
和歌山県	159.63	7.83	49.6	48.60	9.63	50.1	1.0%	3.3%	4.0%	89.5%	2.2%	0.1%

中学校 2年女子	身長(cm)			体重(kg)			肥満傾向児・痩身傾向児の出現率(%)					
	平均値	標準偏差	T得点	平均値	標準偏差	T得点	高度肥満	中等度肥満	軽度肥満	正常	やせ	高度やせ
全国	154.83	5.40	50.0	46.73	7.33	50.0	0.6%	2.2%	3.8%	89.5%	3.7%	0.1%
和歌山県	154.87	5.40	50.1	47.13	7.59	50.5	0.9%	2.4%	4.3%	89.0%	3.2%	0.2%

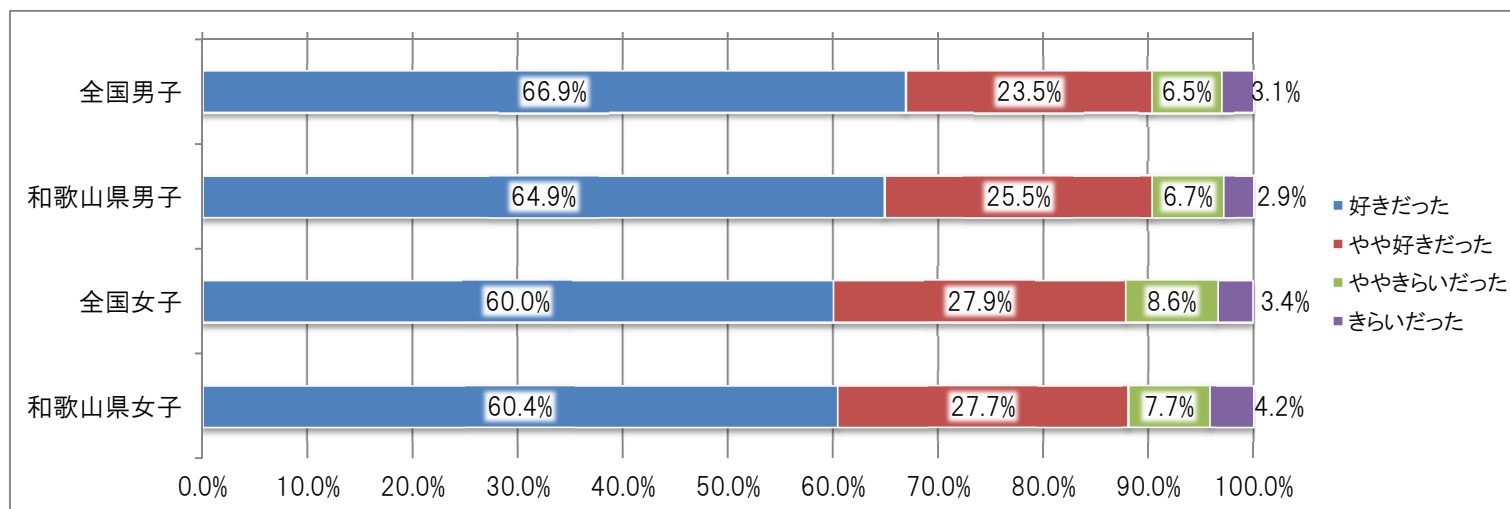


①児童質問紙調査結果(小学校5年) ※グラフは抜粋しています。P.18～P.22に全ての調査結果を掲載しています。

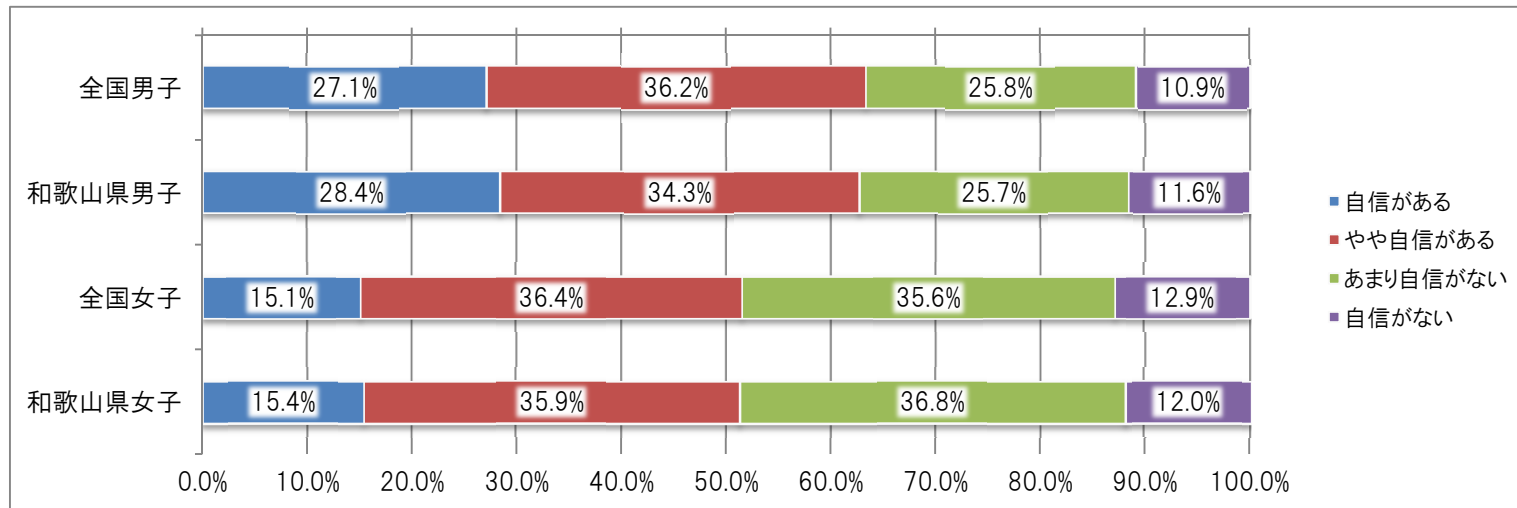
1.運動(体を動かす遊びをふくむ)やスポーツをすることは好きですか。



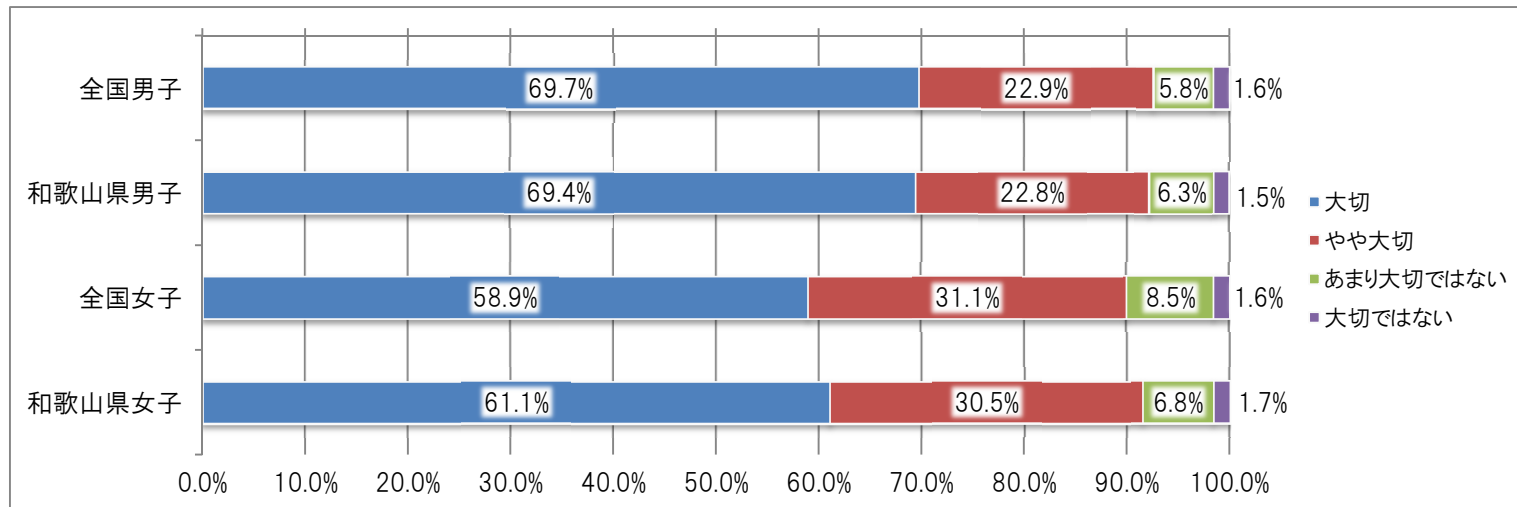
2.小学校入学前は体を動かす遊びが好きでしたか。



3.自分の体力に自信がありますか。

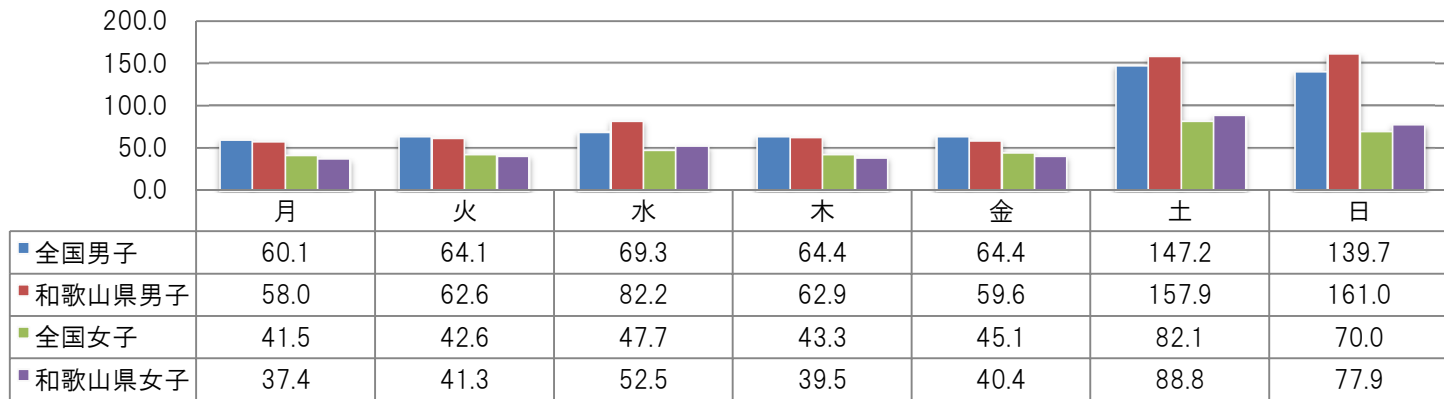


4.あなたにとって運動(体を動かす遊びをふくむ)やスポーツは大切なものですか。

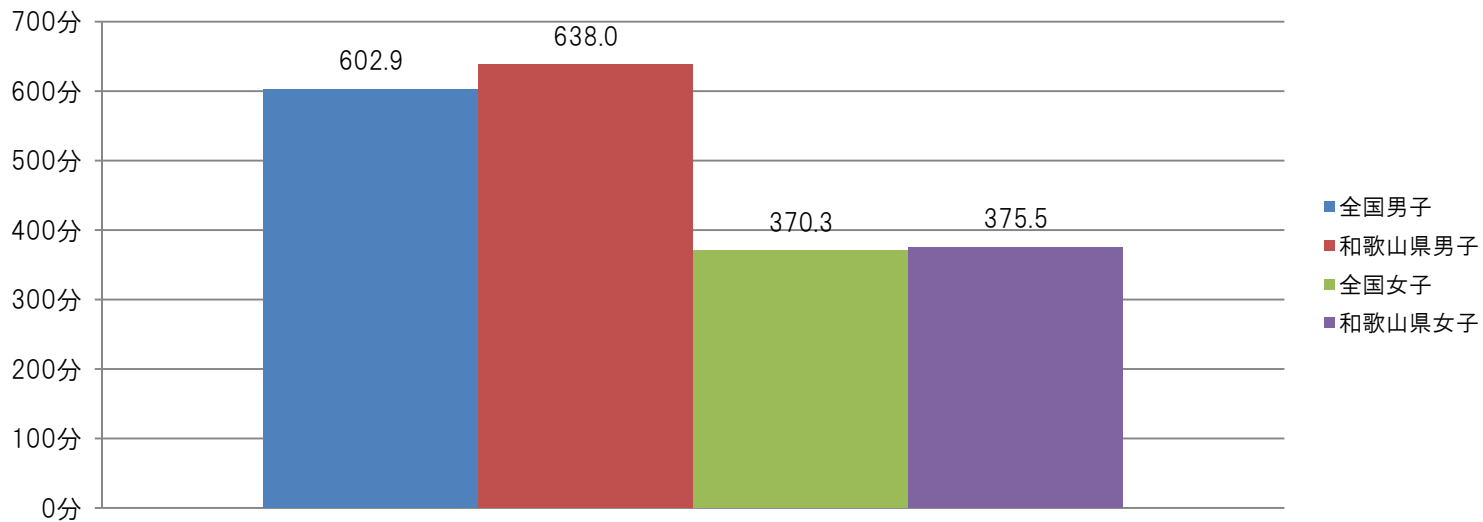


6.学校の体育の授業以外で運動(体を動かす遊びをふくむ)やスポーツを合計で1日およそのくらの時間していますか。

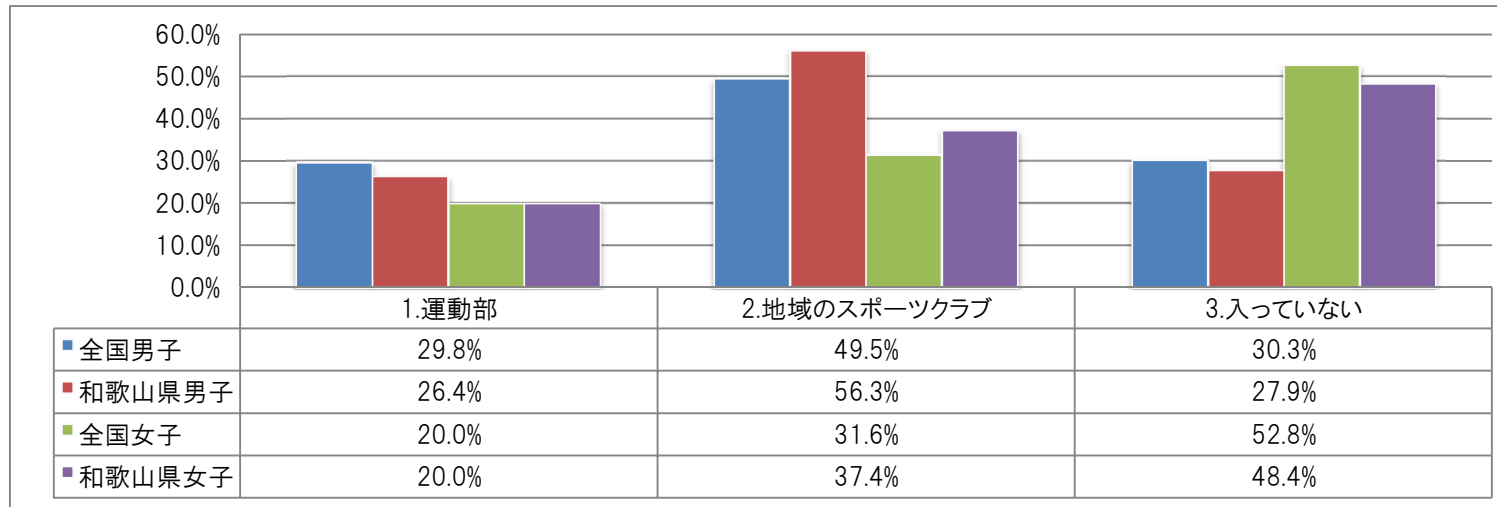
曜日ごとの運動時間(分)



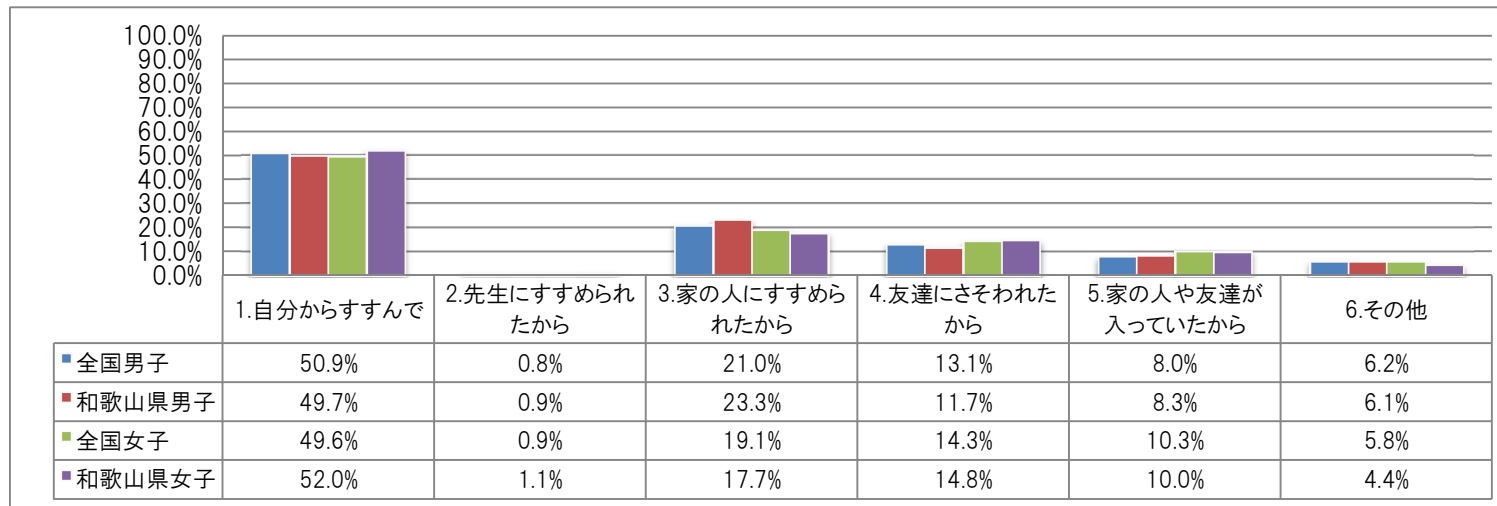
1週間の総運動時間(分)



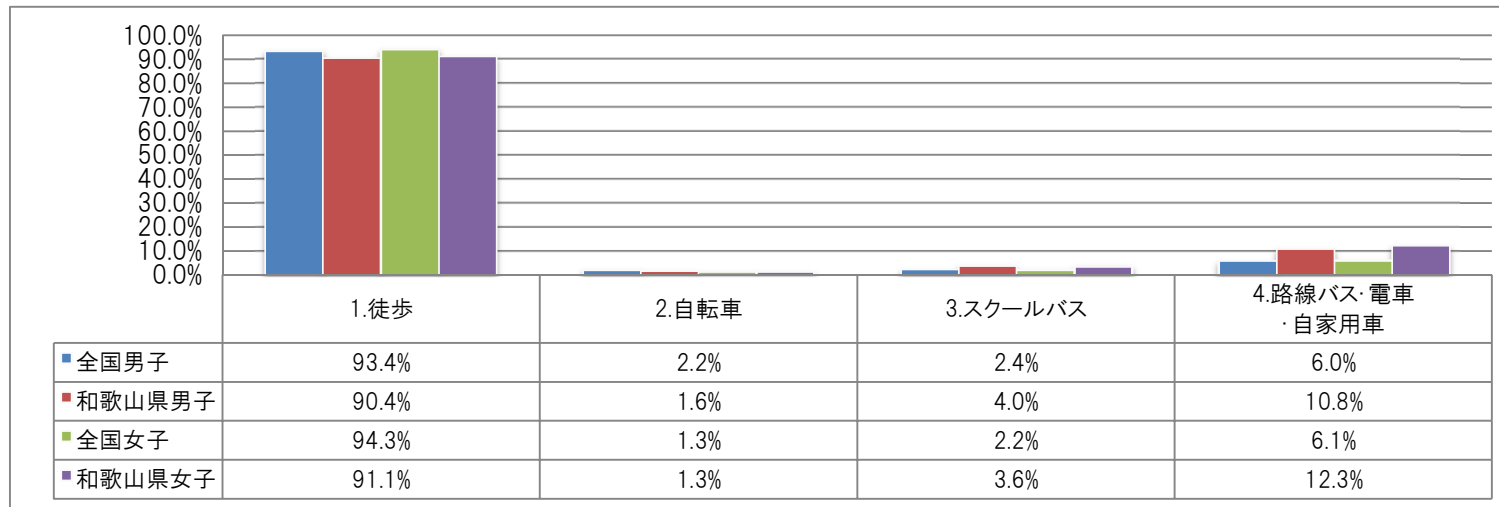
11.学校の運動部や地域のスポーツクラブに入っていますか。(スポーツ少年団もふくみます)  
 当てはまるものを全て選んでください。



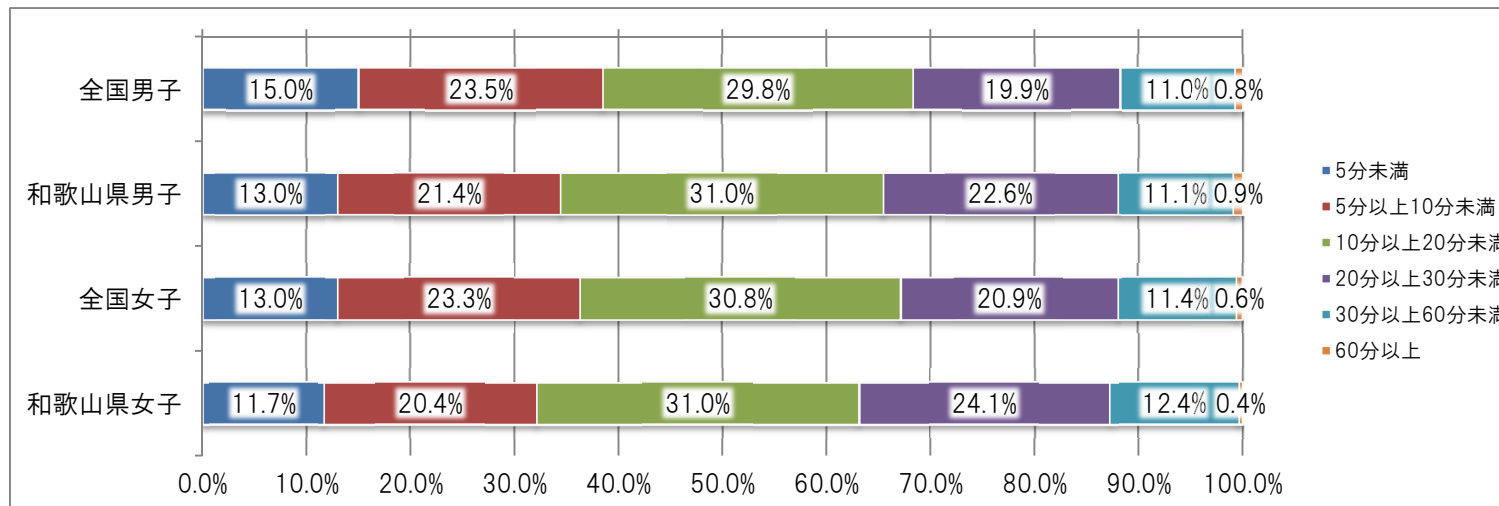
11-2.そこに入った一番強いきっかけはどのようなことですか。



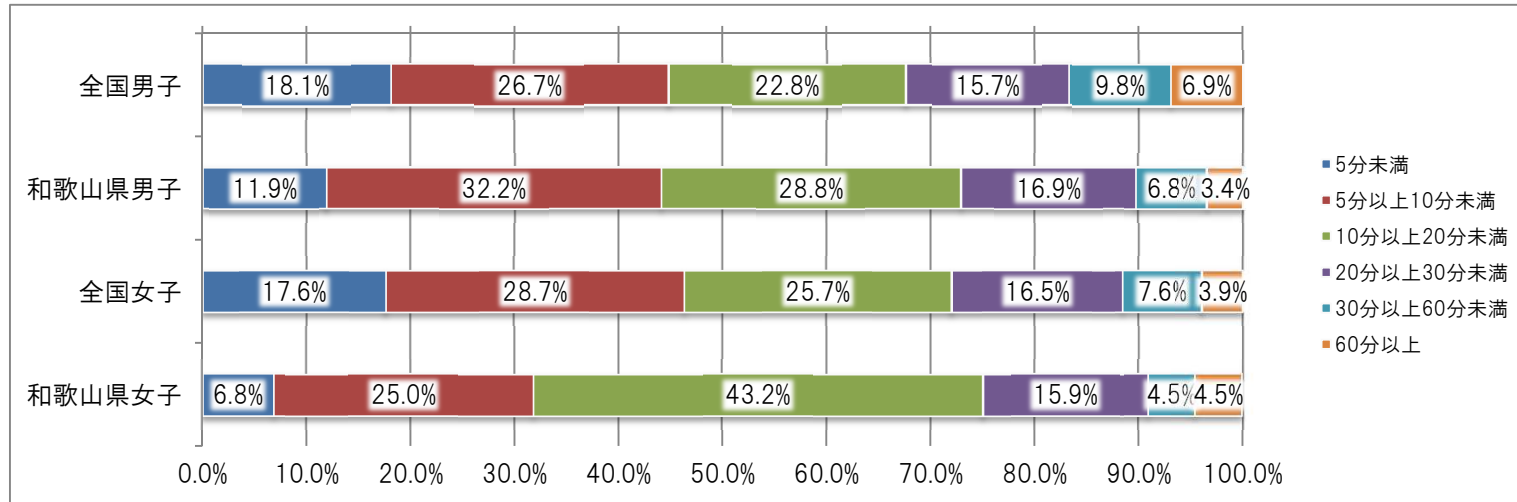
12. 普段の登校方法について聞きます。当てはまるものを全て選んでください。



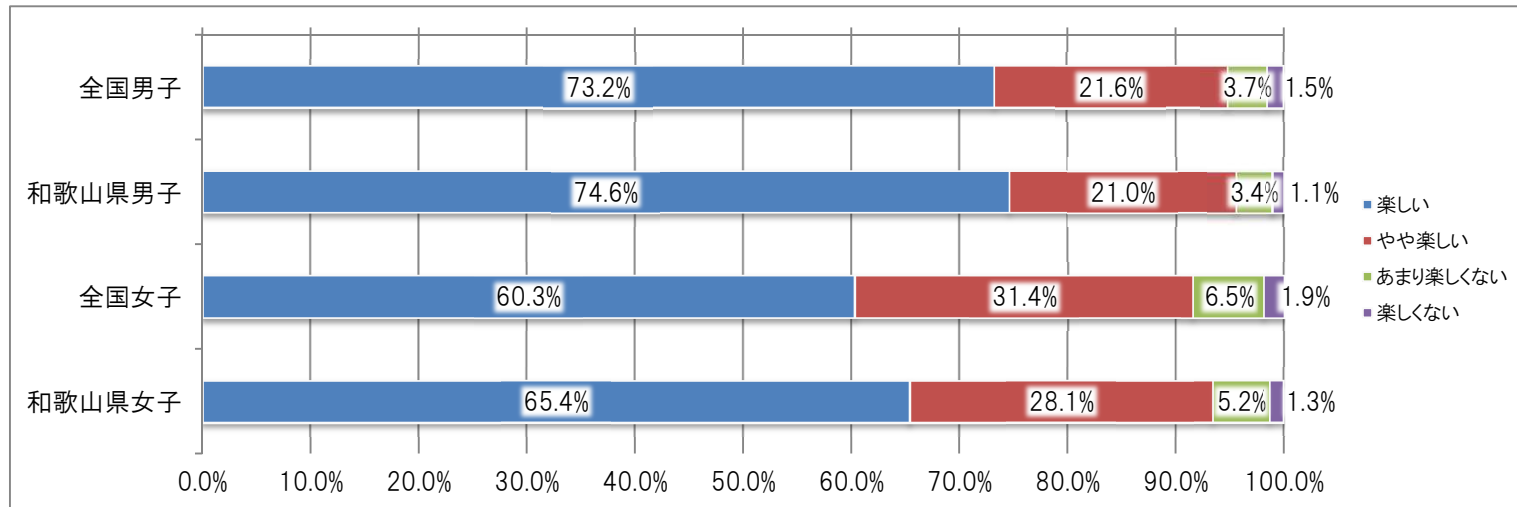
12-2. 質問12で「徒歩」と答えた人は、その時間を教えてください。



12-3.質問12で「自転車」と答えた人は、その時間を教えてください。

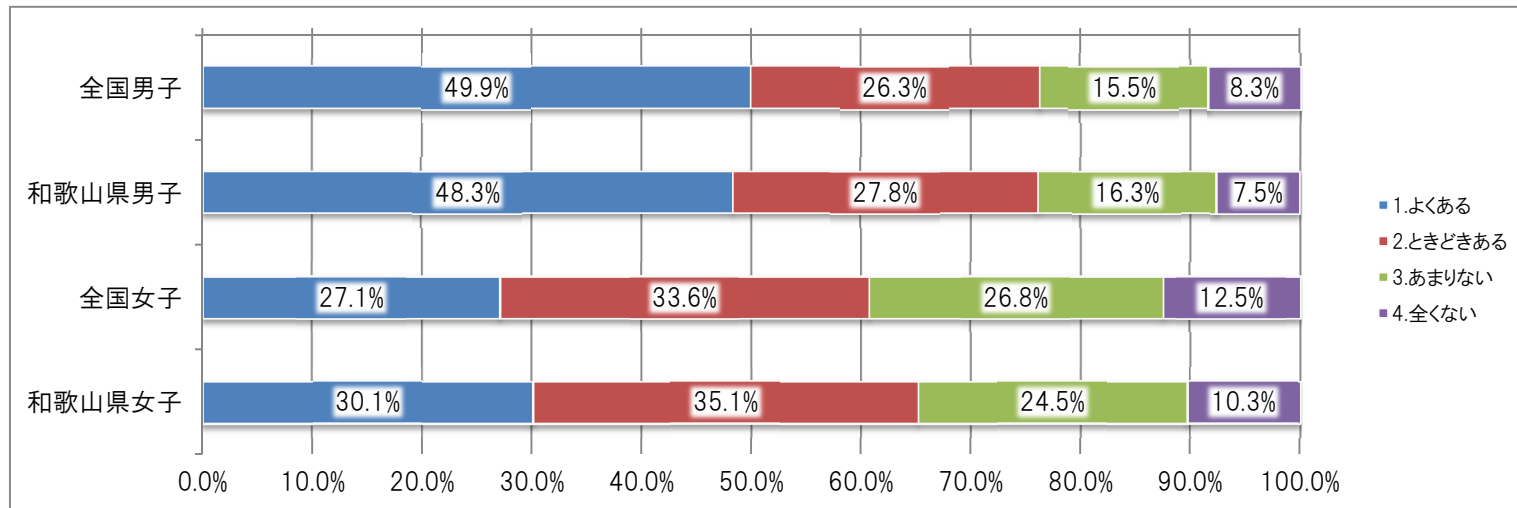


17.体育の授業は楽しいですか。





25.放課後や学校が休みの日に、ボールなどを使って投げる運動をすることがありますか。



小学校5年	Q1.運動が好き				Q2.小学校入学前は運動遊びが好き				Q3.体力に自信がある				Q4.運動は大切							
	標本数	1.好き	2.やや好き	3.やや嫌い	4.嫌い	標本数	1.好きだった	2.やや好きだった	3.やや嫌いだった	4.嫌いだった	標本数	1.自信がある	2.やや自信がある	3.あまり自信がない	4.自信がない	標本数	1.大切	2.やや大切	3.あまり大切ではない	4.大切ではない
全国男子	514,638	73.0%	20.4%	4.6%	2.0%	511,939	66.9%	23.5%	6.5%	3.1%	509,059	27.1%	36.2%	25.8%	10.9%	507,942	69.7%	22.9%	5.8%	1.6%
和歌山県男子	3,860	72.4%	21.1%	4.4%	2.2%	3,846	64.9%	25.5%	6.7%	2.9%	3,825	28.4%	34.3%	25.7%	11.6%	3,818	69.4%	22.8%	6.3%	1.5%
全国女子	492,760	56.7%	31.0%	8.9%	3.4%	491,106	60.0%	27.9%	8.6%	3.4%	488,406	15.1%	36.4%	35.6%	12.9%	487,279	58.9%	31.1%	8.5%	1.6%
和歌山県女子	3,667	60.0%	29.8%	6.9%	3.2%	3,658	60.4%	27.7%	7.7%	4.2%	3,637	15.4%	35.9%	36.8%	12.0%	3,626	61.1%	30.5%	6.8%	1.7%

小学校5年	Q5.中学校で授業以外でも自主的に運動したい			Q6.体育の授業以外の運動やスポーツの時間																
	標本数	1.思う	2.思わない	3.分らない	標本数							曜日ごとの運動時間(分)							1週間の総運動時間	
					月	火	水	木	金	土	日	1週間の総運動時間	月	火	水	木	金	土		日
全国男子	528,817	75.0%	6.1%	18.9%	513,647	513,579	513,143	513,326	513,296	512,557	512,082	509,049	60.1	64.1	69.3	64.4	64.4	147.2	139.7	602.9
和歌山県男子	3,846	72.1%	6.1%	21.8%	3,857	3,853	3,847	3,850	3,853	3,848	3,844	3,823	58.0	62.6	82.2	62.9	59.6	157.9	161.0	638.0
全国女子	507,382	68.2%	6.8%	25.0%	493,431	493,440	493,300	493,386	493,316	493,241	493,119	492,045	41.5	42.6	47.7	43.3	45.1	82.1	70.0	370.3
和歌山県女子	3,560	69.4%	5.9%	24.7%	3,666	3,665	3,664	3,667	3,667	3,664	3,664	3,656	37.4	41.3	52.5	39.5	40.4	88.8	77.9	375.5

小学校5年	Q7.朝食を食べる				Q8.夕食を食べる					Q9.1日の睡眠時間					
	標本数	1.毎日食べる	2.食べない日もある	3.食べない日が多い	4.食べない	標本数	1.毎日決まった時間に食べる	2.時間は決まっていないが毎日食べる	3.食べない日もある	4.食べない日が多い	5.食べない	標本数	1.8時間以上	2.6時間以上8時間未満	3.6時間未満
全国男子	511,083	84.0%	13.1%	2.3%	0.6%	506,849	33.4%	62.7%	3.4%	0.4%	0.1%	497,334	57.9%	36.6%	5.4%
和歌山県男子	3,849	82.5%	13.5%	2.9%	1.1%	3,827	31.3%	65.6%	2.8%	0.1%	0.1%	3,780	57.6%	37.2%	5.2%
全国女子	490,334	84.6%	13.1%	2.0%	0.4%	488,885	27.6%	69.3%	2.9%	0.2%	0.0%	480,200	62.3%	34.7%	3.0%
和歌山県女子	3,656	82.3%	15.0%	2.3%	0.4%	3,641	26.7%	71.3%	1.9%	0.1%	0.1%	3,606	61.5%	35.3%	3.3%

小学校5年	Q10.平日のテレビやビデオ・DVDの視聴時間						Q11.運動部やスポーツクラブの所属 (複数回答可)			Q11-2.「運動部」「地域のスポーツクラブ」に入った一番強いきっかけ							
	標本数	1.5時間以上	2.3時間以上5時間未満	3.1時間以上3時間未満	4.1時間未満	5.全く見たり、聞いたりしない	標本数	1.運動部	2.地域のスポーツクラブ	3.入っていない	標本数	1.自分からすすんで	2.先生にすすめられたから	3.家の人にすすめられたから	4.友達にさそわれたから	5.家の人や友達が入っていたから	6.その他
全国男子	509,129	16.4%	22.6%	40.7%	18.5%	1.8%	509,349	29.8%	49.5%	30.3%	345,851	50.9%	0.8%	21.0%	13.1%	8.0%	6.2%
和歌山県男子	3,835	17.2%	24.1%	40.9%	16.5%	1.2%	3,838	26.4%	56.3%	27.9%	2,716	49.7%	0.9%	23.3%	11.7%	8.3%	6.1%
全国女子	489,327	11.4%	20.3%	41.3%	24.6%	2.4%	488,512	20.0%	31.6%	52.8%	224,537	49.6%	0.9%	19.1%	14.3%	10.3%	5.8%
和歌山県女子	3,644	11.3%	19.8%	42.5%	23.9%	2.5%	3,637	20.0%	37.4%	48.4%	1,827	52.0%	1.1%	17.7%	14.8%	10.0%	4.4%

小学校5年	Q12.登校方法 (複数回答可)					Q12-2.「徒歩」の時間							Q12-3.「自転車」の時間						
	標本数	1.徒歩	2.自転車	3.スクールバス	4.路線バス・電車・自家用車	標本数	1.5分未満	2.5分以上10分未満	3.10分以上20分未満	4.20分以上30分未満	5.30分以上60分未満	6.60分以上	標本数	1.5分未満	2.5分以上10分未満	3.10分以上20分未満	4.20分以上30分未満	5.30分以上60分未満	6.60分以上
全国男子	508,901	93.4%	2.2%	2.4%	6.0%	465,290	15.0%	23.5%	29.8%	19.9%	11.0%	0.8%	10,178	18.1%	26.7%	22.8%	15.7%	9.8%	6.9%
和歌山県男子	3,835	90.4%	1.6%	4.0%	10.8%	3,409	13.0%	21.4%	31.0%	22.6%	11.1%	0.9%	59	11.9%	32.2%	28.8%	16.9%	6.8%	3.4%
全国女子	488,364	94.3%	1.3%	2.2%	6.1%	452,136	13.0%	23.3%	30.8%	20.9%	11.4%	0.6%	5,816	17.6%	28.7%	25.7%	16.5%	7.6%	3.9%
和歌山県女子	3,644	91.1%	1.3%	3.6%	12.3%	3,270	11.7%	20.4%	31.0%	24.1%	12.4%	0.4%	44	6.8%	25.0%	43.2%	15.9%	4.5%	4.5%

小学校5年	Q13.家の人からの積極的な運動のすすめ				あなたが健康であるために次の3つは、どのくらい大切だと考えているか															
					Q14.健康に運動は大切				Q15.健康に食事は大切				Q16.健康に睡眠は大切							
	標本数	1.よくある	2.ときどきある	3.あまりない	4.全くない	標本数	1.大切	2.やや大切	3.あまり大切ではない	4.大切ではない	標本数	1.大切	2.やや大切	3.あまり大切ではない	4.大切ではない	標本数	1.大切	2.やや大切	3.あまり大切ではない	4.大切ではない
全国男子	508,764	26.5%	34.8%	23.4%	15.2%	508,445	79.7%	16.8%	2.6%	0.9%	505,913	91.8%	7.2%	0.8%	0.2%	504,113	84.9%	12.3%	2.1%	0.7%
和歌山県男子	3,830	21.1%	31.6%	27.3%	20.0%	3,823	79.5%	16.7%	2.8%	0.9%	3,811	92.9%	5.9%	1.2%	0.1%	3,802	86.7%	11.0%	1.9%	0.4%
全国女子	489,082	16.7%	35.5%	31.4%	16.4%	490,908	76.2%	20.7%	2.5%	0.5%	489,083	93.0%	6.4%	0.5%	0.1%	487,793	90.1%	8.8%	0.9%	0.2%
和歌山県女子	3,647	12.4%	31.4%	33.2%	23.0%	3,629	78.3%	18.8%	2.3%	0.6%	3,621	94.3%	5.4%	0.2%	0.1%	3,617	90.9%	8.1%	0.9%	0.1%

小学校5年	Q17.体育の授業は楽しい				Q18.体育授業の目標が示されている				Q19.体育授業で振り返る活動を行っている				Q20.体育授業で助け合う活動を行っている							
	標本数	1.楽しい	2.やや楽しい	3.あまり楽しくない	4.楽しくない	標本数	1.示されている	2.ときどき示されている	3.あまり示されていない	4.示されていない	標本数	1.行っている	2.ときどき行っている	3.あまり行っていない	4.行っていない	標本数	1.行っている	2.ときどき行っている	3.あまり行っていない	4.行っていない
全国男子	512,636	73.2%	21.6%	3.7%	1.5%	508,153	49.2%	33.8%	11.2%	5.8%	506,556	28.9%	34.8%	21.5%	14.7%	508,357	48.9%	37.7%	10.4%	3.0%
和歌山県男子	3,841	74.6%	21.0%	3.4%	1.1%	3,817	56.4%	28.1%	9.7%	5.8%	3,788	30.9%	32.7%	20.4%	16.1%	3,805	48.3%	35.3%	12.2%	4.2%
全国女子	492,007	60.3%	31.4%	6.5%	1.9%	488,442	47.7%	36.1%	11.8%	4.5%	487,642	27.0%	37.9%	23.2%	11.9%	488,939	52.5%	37.4%	8.5%	1.6%
和歌山県女子	3,645	65.4%	28.1%	5.2%	1.3%	3,633	56.0%	30.2%	9.0%	4.8%	3,614	30.9%	34.7%	20.3%	14.1%	3,629	53.4%	35.1%	9.3%	2.2%

小学校5年	Q21.体育授業で話し合う活動を行っている				Q22.できないことができるようになったきっかけ (複数回答可)											
	標本数	1.行っている	2.ときどき行っている	3.あまり行っていない	4.行っていない	標本数	1.授業中に先生に個別にコツやポイントを教えてもらった	2.授業中に自分で工夫して練習した	3.自分に合った場やルールが用意された	4.先生や友達のまねをしてみた	5.友達に教えてもらった	6.授業中に自分の動きをさつえいしたビデオを見た	7.授業外の時間に先生に教えてもらった	8.授業外の時間に自分で練習した	9.授業外の時間に自分で本を読んだりビデオを見たりした	10.できるようなったことがない
全国男子	506,180	48.5%	36.1%	11.7%	3.7%	508,947	44.8%	35.0%	9.2%	42.9%	44.7%	3.9%	7.1%	26.7%	10.5%	4.3%
和歌山県男子	3,798	44.3%	34.2%	15.7%	5.8%	3,809	46.2%	32.5%	7.6%	38.1%	41.0%	3.5%	6.3%	23.1%	7.7%	4.7%
全国女子	487,228	44.6%	40.6%	12.2%	2.6%	491,693	43.3%	33.2%	8.5%	53.3%	61.9%	3.7%	7.4%	37.5%	8.6%	2.2%
和歌山県女子	3,617	43.5%	35.9%	15.8%	4.9%	3,637	43.9%	30.6%	6.5%	50.7%	60.5%	3.4%	6.1%	32.9%	6.0%	2.4%

小学校5年	Q23.体育授業で学んだことを授業以外の時にも行ってみようと思う				Q24.体育授業で学んだ内容は将来役に立つ				Q25.放課後や休日に投げる運動をすること				Q26.放課後や休日に腕の力を使う運動をすること							
	標本数	1.そう思う	2.ややそう思う	3.あまりそう思わない	4.そう思わない	標本数	1.そう思う	2.ややそう思う	3.あまりそう思わない	4.そう思わない	標本数	1.よくある	2.ときどきある	3.あまりない	4.全くない	標本数	1.よくある	2.ときどきある	3.あまりない	4.全くない
全国男子	508,024	45.1%	35.1%	14.2%	5.7%	505,040	49.7%	31.2%	13.3%	5.7%	503,051	49.9%	26.3%	15.5%	8.3%	497,973	22.3%	27.7%	30.8%	19.2%
和歌山県男子	3,818	41.0%	35.0%	17.3%	6.7%	3,800	49.9%	29.7%	14.5%	5.8%	3,775	48.3%	27.8%	16.3%	7.5%	3,754	21.4%	26.5%	31.7%	20.4%
全国女子	488,758	44.7%	38.3%	13.3%	3.6%	485,853	38.8%	37.0%	18.4%	5.8%	483,886	27.1%	33.6%	26.8%	12.5%	480,015	20.0%	33.3%	32.2%	14.5%
和歌山県女子	3,615	41.6%	38.8%	15.5%	4.1%	3,596	39.0%	35.6%	19.2%	6.2%	3,597	30.1%	35.1%	24.5%	10.3%	3,569	17.0%	33.0%	34.7%	15.3%

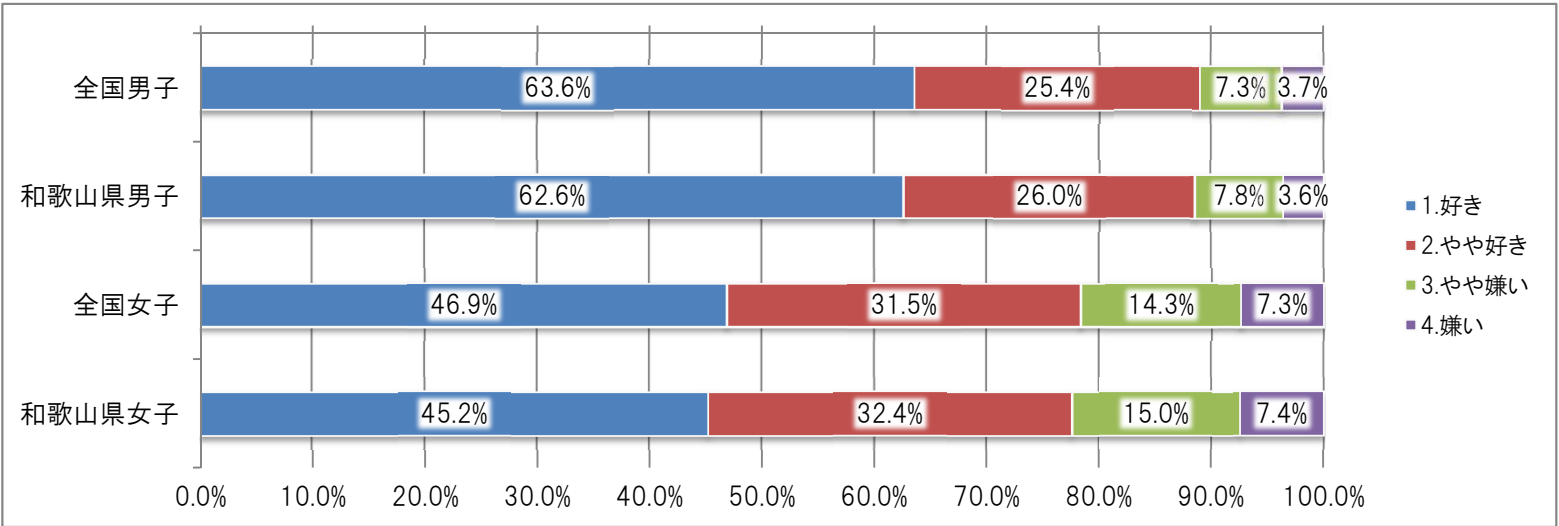
小学校5年	Q23.体育授業で学んだことを授業以外の時にも行ってみたいと思う					Q24.体育授業で学んだ内容は将来役に立つ					Q25.放課後や休日に投げる運動をすること				Q26.放課後や休日に腕の力を使う運動をすること					
	標本数	1.そう思う	2.ややそう思う	3.あまりそう思わない	4.そう思わない	標本数	1.そう思う	2.ややそう思う	3.あまりそう思わない	4.そう思わない	標本数	1.よくある	2.ときどきある	3.あまりない	4.全くない	標本数	1.よくある	2.ときどきある	3.あまりない	4.全くない
全国男子	508,024	45.1%	35.1%	14.2%	5.7%	505,040	49.7%	31.2%	13.3%	5.7%	503,051	49.9%	26.3%	15.5%	8.3%	497,973	22.3%	27.7%	30.8%	19.2%
和歌山県男子	3,818	41.0%	35.0%	17.3%	6.7%	3,800	49.9%	29.7%	14.5%	5.8%	3,775	48.3%	27.8%	16.3%	7.5%	3,754	21.4%	26.5%	31.7%	20.4%
全国女子	488,758	44.7%	38.3%	13.3%	3.6%	485,853	38.8%	37.0%	18.4%	5.8%	483,886	27.1%	33.6%	26.8%	12.5%	480,015	20.0%	33.3%	32.2%	14.5%
和歌山県女子	3,615	41.6%	38.8%	15.5%	4.1%	3,596	39.0%	35.6%	19.2%	6.2%	3,597	30.1%	35.1%	24.5%	10.3%	3,569	17.0%	33.0%	34.7%	15.3%

小学校5年	Q27.運動部やスポーツクラブ以外で運動をすること					Q27-2.主な相手(複数回答可)						Q28.体力向上の目標			
	標本数	1.よくある	2.ときどきある	3.あまりない	4.全くない	標本数	1.友達	2.家の人	3.先生	4.地域の人	5.一人で	6.その他	標本数	1.目標を立てている	2.目標は立てていない
全国男子	494,936	48.9%	29.7%	13.4%	8.1%	380,056	71.1%	44.1%	2.8%	5.4%	37.3%	8.1%	488,881	70.5%	29.5%
和歌山県男子	3,728	44.2%	32.4%	15.3%	8.1%	2,793	66.8%	44.7%	2.9%	6.0%	39.7%	6.2%	3,722	69.6%	30.4%
全国女子	480,624	34.2%	38.4%	18.3%	9.2%	343,149	68.9%	54.8%	2.9%	3.5%	30.7%	9.2%	474,317	71.1%	28.9%
和歌山県女子	3,591	31.9%	40.2%	18.6%	9.2%	2,559	67.6%	54.8%	2.5%	3.8%	34.6%	8.4%	3,544	71.2%	28.8%

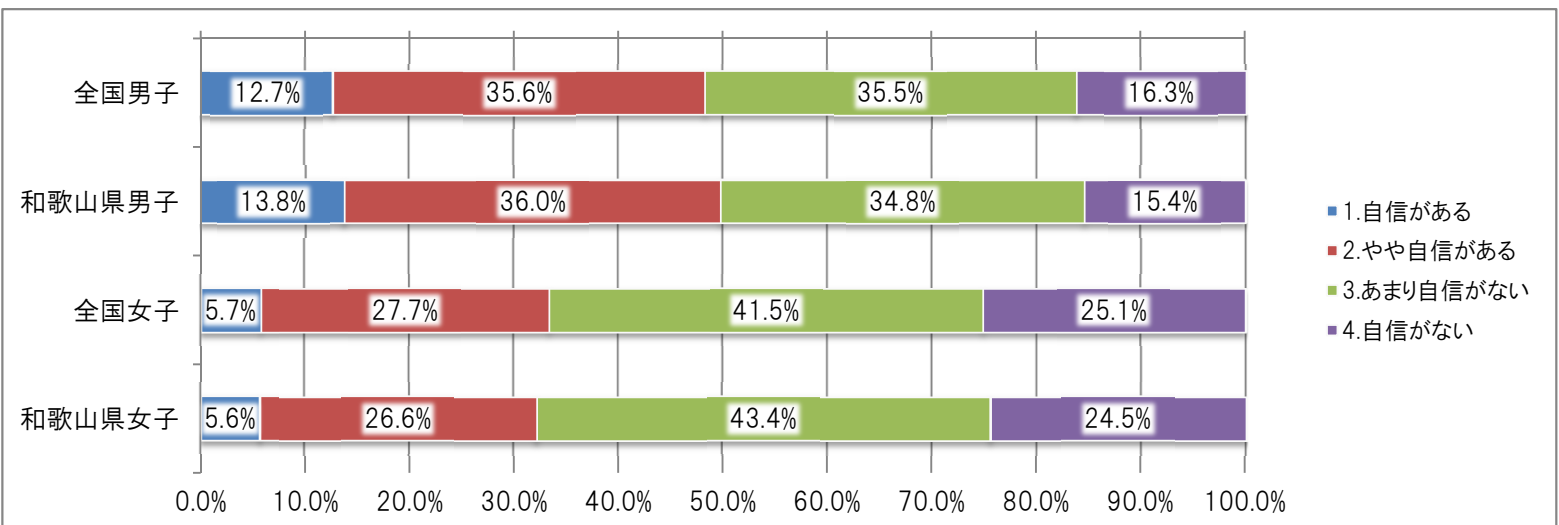
小学校5年	Q29.目標をもって取り組んでいる学校の行事(複数回答可)										Q30.オリンピック・パラリンピックへの気持ち(複数回答可)								
	標本数	1.運動会	2.水泳記録会(大会)	3.マラソン大会	4.陸上記録会(大会)	5.球技大会	6.スキー教室(大会)	7.スケート教室(大会)	8.臨海学校、林間学校	9.縄とび大会	10.その他	標本数	1.運動やスポーツに関心が高まってきた	2.実施種目を自分も行ってみたい	3.内容・歴史を知りたい	4.自分も選手として出場してみたい	5.試合を見に行ってみてみたい	6.大会開さいの手伝いやボランティアをしてみたい	7.分からない
全国男子	506,290	80.6%	19.9%	37.3%	11.7%	4.5%	12.1%	1.5%	19.1%	30.4%	16.5%	508,885	34.3%	26.3%	23.0%	29.2%	51.1%	14.0%	21.1%
和歌山県男子	3,791	76.7%	22.9%	44.1%	11.2%	0.3%	7.6%	0.1%	11.8%	20.8%	15.2%	3,825	27.0%	20.1%	19.7%	25.6%	48.5%	10.5%	26.2%
全国女子	489,245	87.1%	22.4%	39.2%	10.5%	4.7%	6.4%	2.0%	23.8%	40.1%	13.1%	489,944	27.9%	18.9%	24.4%	16.6%	50.4%	19.4%	24.2%
和歌山県女子	3,619	84.7%	26.4%	49.3%	9.1%	0.1%	3.6%	0.1%	12.4%	29.4%	12.5%	3,636	21.0%	15.1%	20.5%	15.3%	48.8%	17.4%	28.9%

小学校5年	次のことは、あなたにどれくらい当てはまるか														
	Q31.最後までやり遂げてうれしかったことが				Q32.失敗を恐れなくて挑戦する				Q33.自分には、よいところがある						
	標本数	1.当てはまる	2.どちらかといえば当てはまる	3.どちらかといえば当てはまらない	4.当てはまらない	標本数	1.当てはまる	2.どちらかといえば当てはまる	3.どちらかといえば当てはまらない	4.当てはまらない	標本数	1.当てはまる	2.どちらかといえば当てはまる	3.どちらかといえば当てはまらない	4.当てはまらない
全国男子	510,010	71.7%	22.1%	4.1%	2.1%	508,371	43.5%	40.0%	13.0%	3.6%	507,486	40.8%	36.0%	14.5%	8.7%
和歌山県男子	3,824	69.8%	23.8%	4.1%	2.2%	3,821	42.8%	39.0%	13.8%	4.4%	3,818	37.8%	37.2%	16.5%	8.6%
全国女子	490,795	73.5%	21.8%	3.4%	1.2%	489,831	36.0%	44.9%	16.0%	3.0%	488,955	34.6%	42.5%	16.3%	6.6%
和歌山県女子	3,629	72.5%	22.5%	3.9%	1.2%	3,633	36.3%	44.6%	16.1%	3.1%	3,633	31.2%	43.2%	18.5%	7.2%

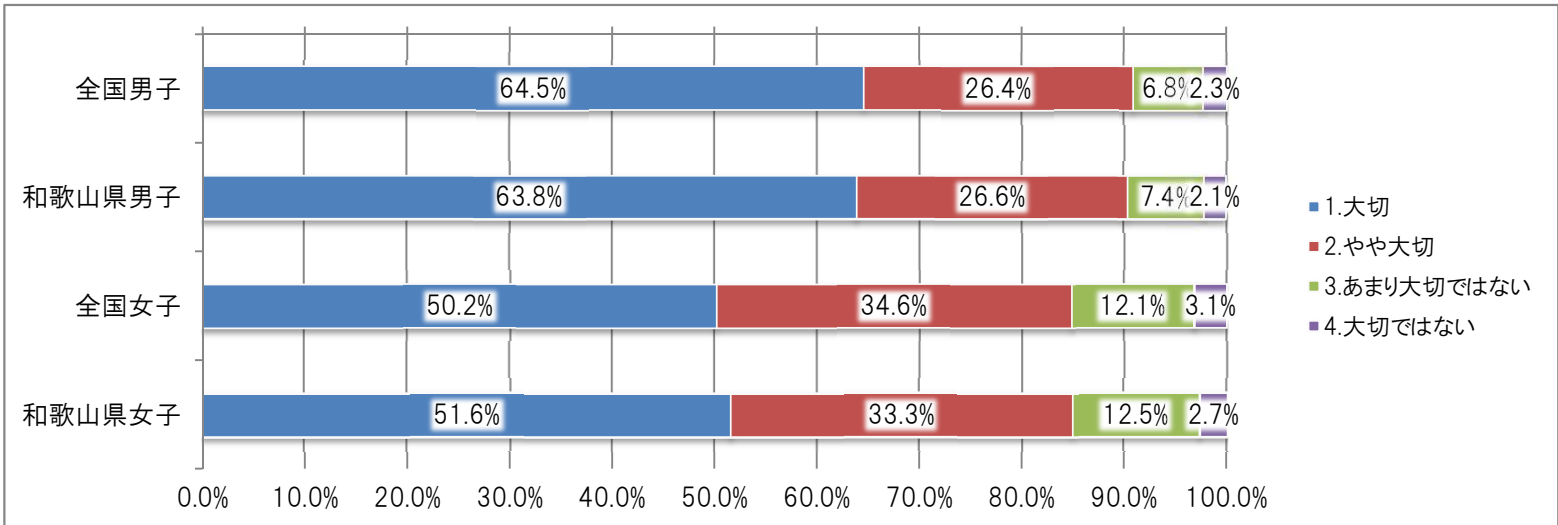
1.運動(体を動かす遊びを含む)やスポーツをすることは好きですか。



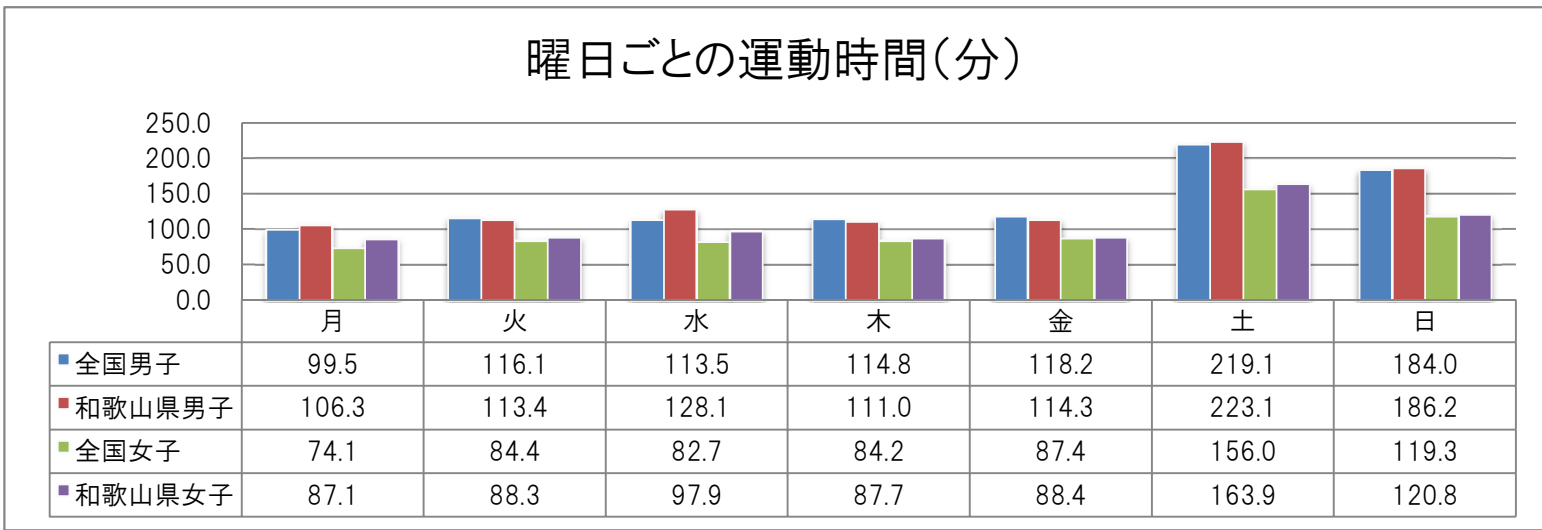
2.自分の体力に自信がありますか。



3.あなたにとって運動(体を動かす遊びを含む)やスポーツは大切なものですか。

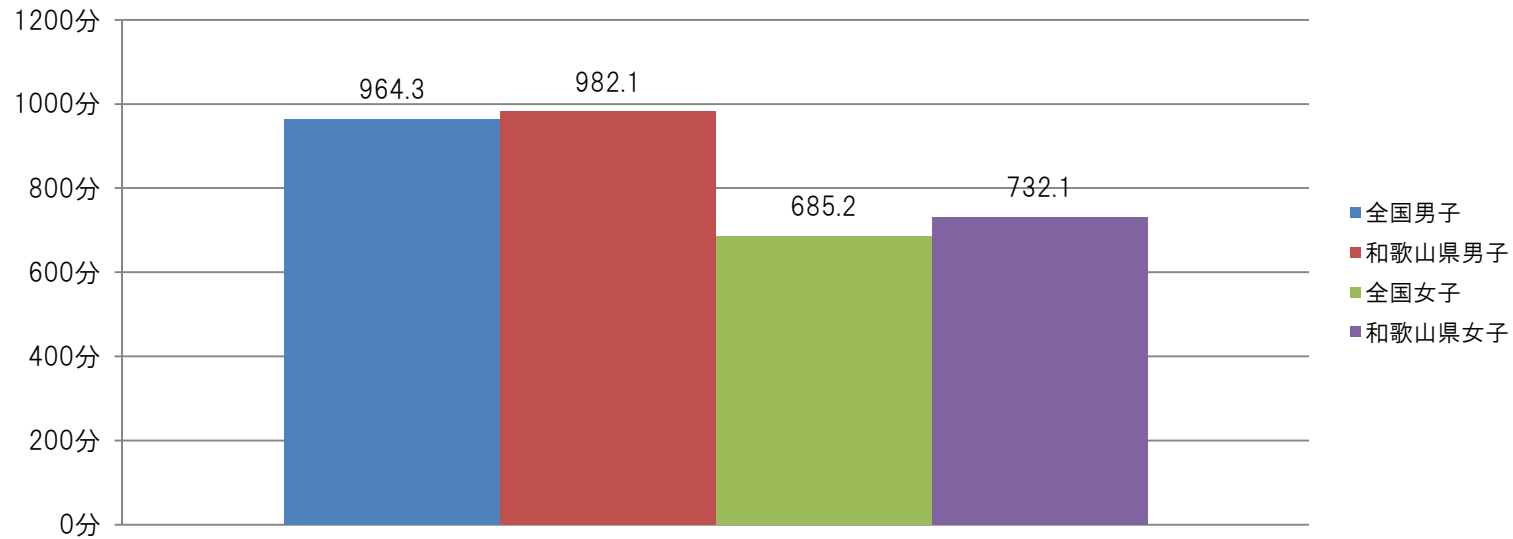


5.学校の保健体育の授業以外で、運動(体を動かす遊びを含む)やスポーツを合計で1日およそどのくらいの時間しています



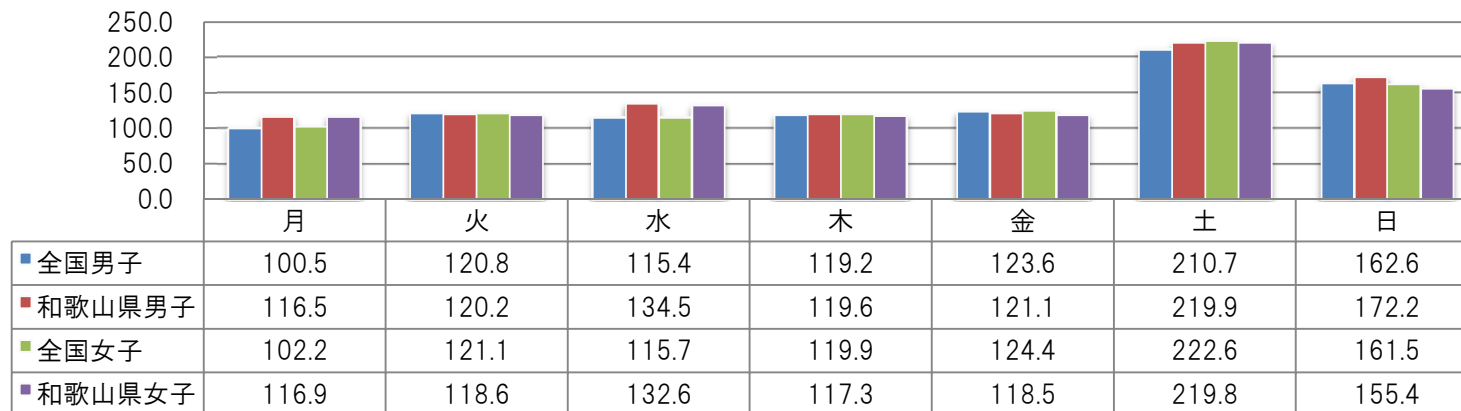


### 1週間の総運動時間(分)

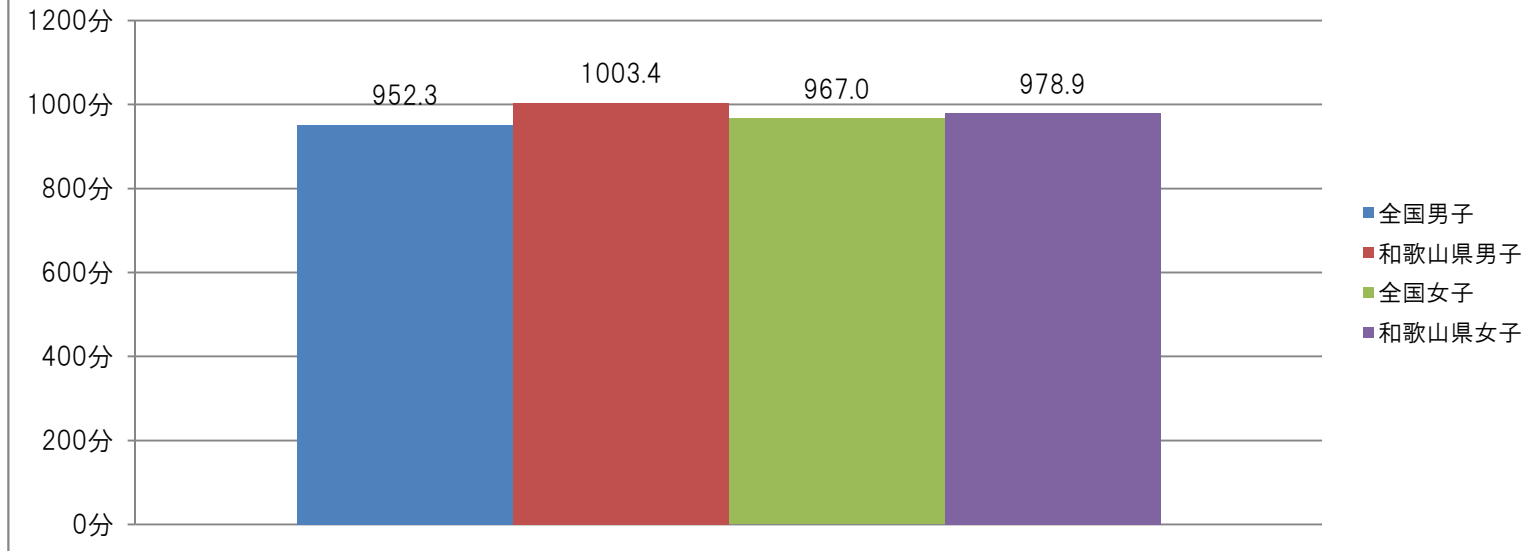


5-2.運動部活動に所属している場合、1日およそどのくらいの時間していますか。

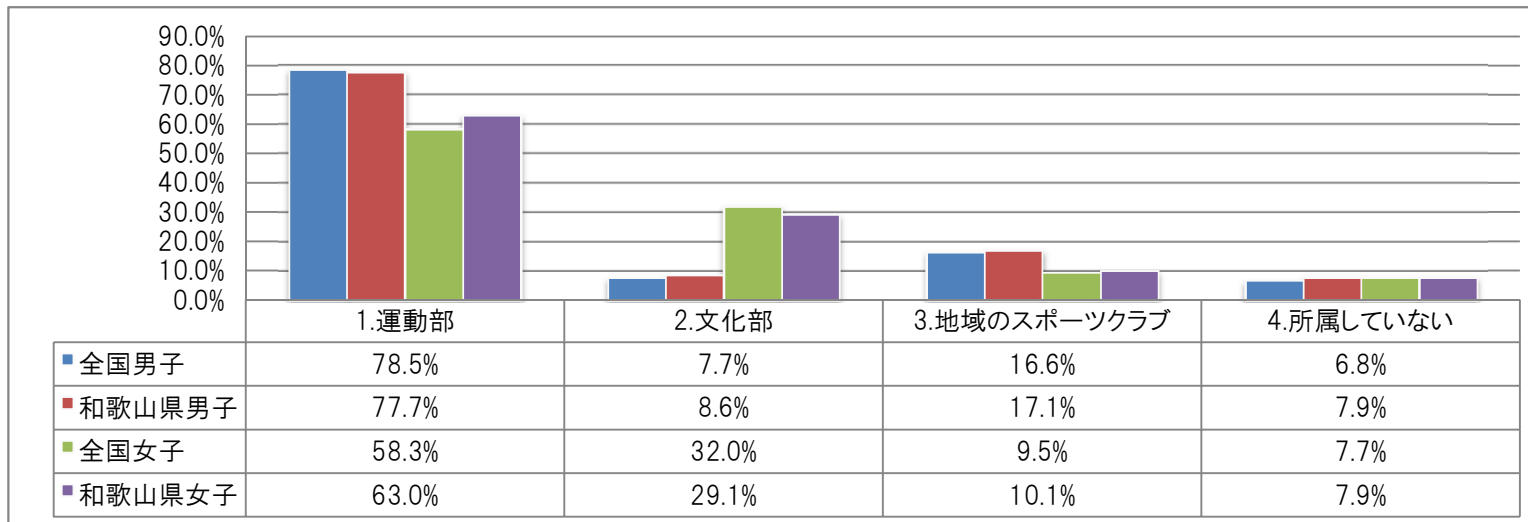
### 曜日ごとの部活動時間(分)



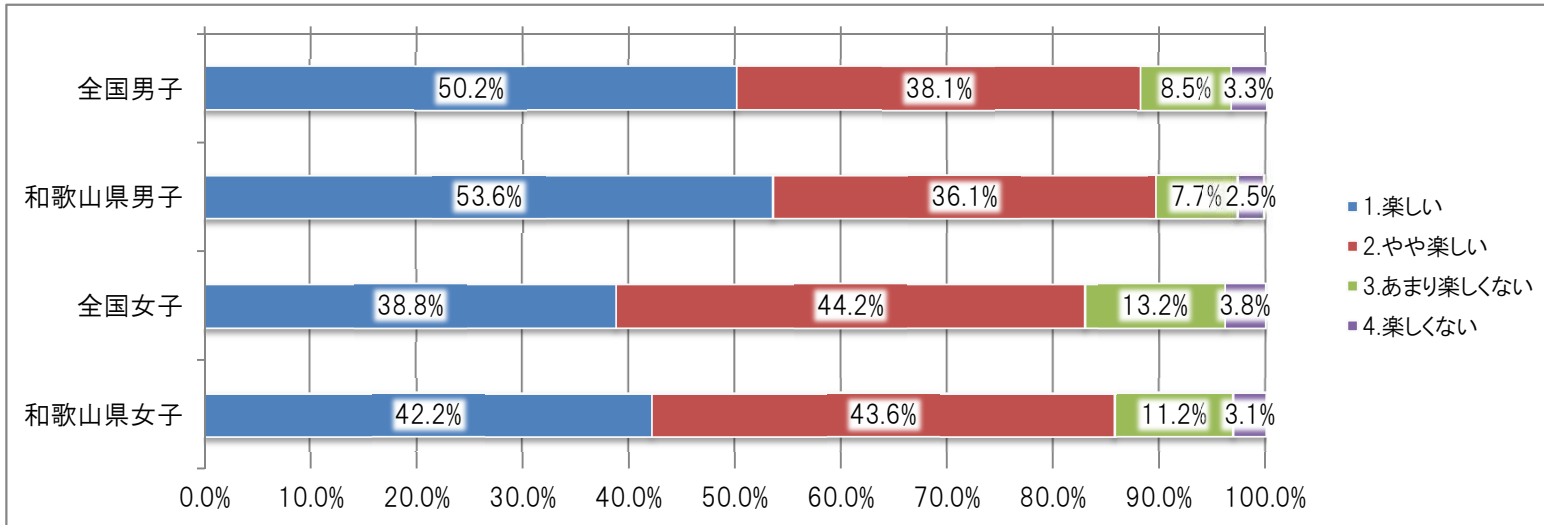
## 1週間の部活動時間(分)



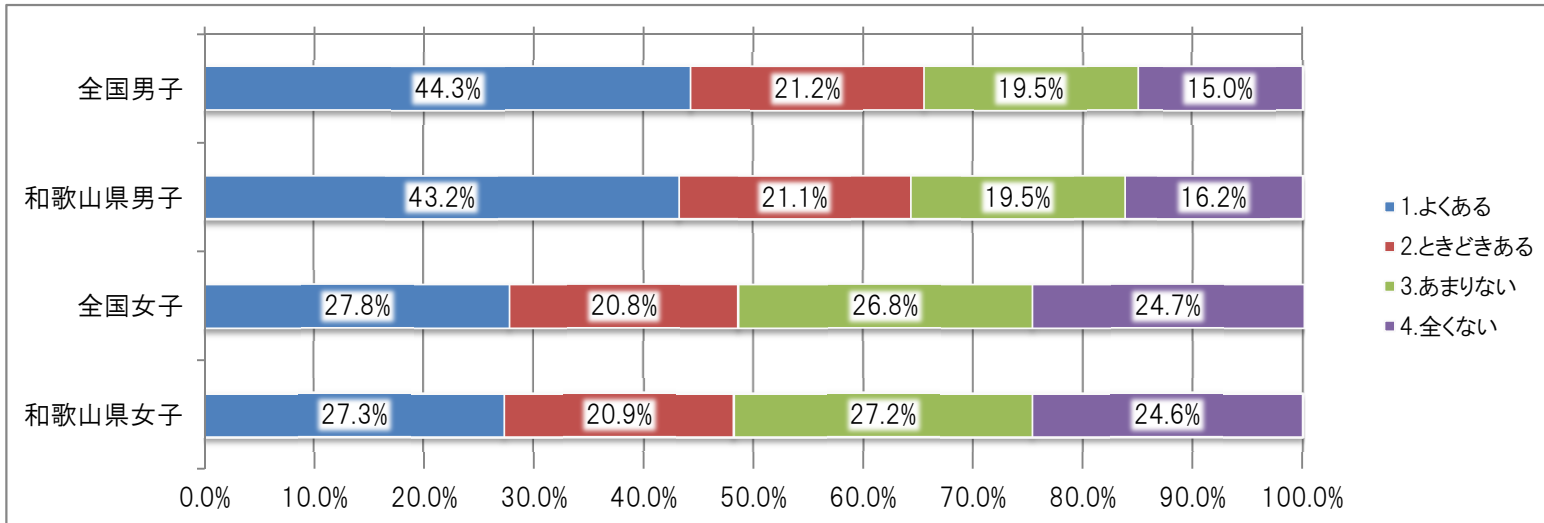
10.学校の部活動や地域のスポーツクラブに入っていますか。当てはまるものを全て選んでください。



16.保健体育の授業は楽しいですか。



24.放課後や学校が休みの日に、ボールなどを使って投げる運動をすることがありますか。



中学校2年	Q1.運動が好き				Q2.体力に自信がある				Q3.運動は大切				Q4.中学校卒業後、自主的に運動したい						
	標本数	1.好き	2.やや好き	3.やや嫌い	4.嫌い	標本数	1.自信がある	2.やや自信がある	3.あまり自信がない	4.自信がない	標本数	1.大切	2.やや大切	3.あまり大切ではない	4.大切ではない	標本数	1.思う	2.思わない	3.分らない
全国男子	495,143	63.6%	25.4%	7.3%	3.7%	493,569	12.7%	35.6%	35.5%	16.3%	491,302	64.5%	26.4%	6.8%	2.3%	488,530	65.4%	8.5%	26.1%
和歌山県男子	3,806	62.6%	26.0%	7.8%	3.6%	3,864	13.8%	36.0%	34.8%	15.4%	3,820	63.8%	26.6%	7.4%	2.1%	3,808	59.3%	9.1%	31.6%
全国女子	473,126	46.9%	31.5%	14.3%	7.3%	471,787	5.7%	27.7%	41.5%	25.1%	469,941	50.2%	34.6%	12.1%	3.1%	468,580	51.8%	11.1%	37.1%
和歌山県女子	3,584	45.2%	32.4%	15.0%	7.4%	3,614	5.6%	26.6%	43.4%	24.5%	3,571	51.6%	33.3%	12.5%	2.7%	3,554	44.7%	12.4%	42.9%

中学校2年	Q5.保健体育の授業以外の運動やスポーツの時間																
	標本数								曜日ごとの運動時間(分)								
	月	火	水	木	金	土	日	1週間の総運動時間	月	火	水	木	金	土	日	1週間の総運動時間	
全国男子	490,855	491,643	491,156	491,532	491,696	490,991	489,089	487,037	99.5	116.1	113.5	114.8	118.2	219.1	184.0	964.3	
和歌山県男子	3,835	3,841	3,838	3,837	3,839	3,838	3,824	3,811	106.3	113.4	128.1	111.0	114.3	223.1	186.2	982.1	
全国女子	466,265	467,084	466,556	467,031	467,195	467,045	464,529	462,320	74.1	84.4	82.7	84.2	87.4	156.0	119.3	685.2	
和歌山県女子	3,578	3,578	3,573	3,579	3,578	3,578	3,551	3,540	87.1	88.3	97.9	87.7	88.4	163.9	120.8	732.1	

中学校2年	Q5-2.Q5の運動時間のうち、運動部活動に占める時間																
	標本数								曜日ごとの運動時間(分)								
	月	火	水	木	金	土	日	1週間の総運動時間	月	火	水	木	金	土	日	1週間の総運動時間	
全国男子	345,482	345,465	345,453	345,423	345,429	345,205	345,222	344,811	100.5	120.8	115.4	119.2	123.6	210.7	162.6	952.3	
和歌山県男子	2,538	2,538	2,537	2,537	2,537	2,534	2,533	2,531	116.5	120.2	134.5	119.6	121.1	219.9	172.2	1003.4	
全国女子	253,382	253,385	253,379	253,370	253,365	253,166	253,185	252,920	102.2	121.1	115.7	119.9	124.4	222.6	161.5	967.0	
和歌山県女子	2,015	2,016	2,015	2,016	2,016	2,015	2,015	2,012	116.9	118.6	132.6	117.3	118.5	219.8	155.4	978.9	

中学校2年	Q6.朝食を食べる					Q7.夕食を食べる					Q8.1日の睡眠時間				
	標本数	1.毎日食べる	2.食べない日もある	3.食べない日が多い	4.食べない	標本数	1.毎日決まった時間に食べる	2.時間は決まっていないが毎日食べる	3.食べない日もある	4.食べない日が多い	5.食べない	標本数	1.8時間以上	2.6時間以上8時間未満	3.6時間未満
全国男子	492,748	82.7%	12.5%	3.3%	1.5%	490,106	38.6%	58.9%	2.3%	0.2%	0.1%	487,800	22.2%	67.0%	10.8%
和歌山県男子	3,760	79.6%	13.9%	4.5%	2.0%	3,806	35.8%	62.3%	1.6%	0.2%	0.1%	3,814	24.6%	66.5%	8.9%
全国女子	471,571	80.1%	15.7%	3.1%	1.1%	470,078	30.6%	64.4%	4.7%	0.3%	0.1%	468,163	16.1%	70.7%	13.2%
和歌山県女子	3,534	79.9%	14.8%	3.6%	1.7%	3,586	29.0%	67.4%	3.3%	0.2%	0.1%	3,587	19.3%	68.9%	11.8%

中学校2年	Q9.平日のテレビやビデオ・DVDの視聴時間					Q10.部活動やスポーツクラブの所属(複数回答可)					Q10-2.「運動部」「地域のスポーツクラブ」に入った一番強いきっかけ							
	標本数	1.5時間以上	2.3時間以上5時間未満	3.1時間以上3時間未満	4.1時間未満	5.全く見たり、聞いたりしない	標本数	1.運動部	2.文化部	3.地域のスポーツ	4.所属していない	標本数	1.自分からすすんで	2.先生にすすめられたから	3.家の人にすすめられたから	4.友達にさわられたから	5.家の人や友達が入っていたから	6.その他
全国男子	490,228	11.4%	23.9%	50.1%	13.5%	1.2%	490,048	78.5%	7.7%	16.6%	6.8%	412,574	69.8%	0.9%	7.9%	9.9%	5.4%	6.0%
和歌山県男子	3,783	13.6%	26.0%	47.7%	11.8%	1.0%	3,773	77.7%	8.6%	17.1%	7.9%	3,128	65.2%	1.3%	8.5%	12.1%	6.3%	6.6%
全国女子	469,212	10.1%	23.0%	49.1%	16.5%	1.3%	470,381	58.3%	32.0%	9.5%	7.7%	285,973	65.6%	0.8%	7.5%	12.0%	7.8%	6.3%
和歌山県女子	3,540	12.8%	26.0%	46.1%	14.1%	1.0%	3,532	63.0%	29.1%	10.1%	7.9%	2,286	60.8%	0.8%	8.5%	13.7%	7.8%	8.4%

中学校2年	Q10-3.「文化部」「所属していない」と答えた人の運動部活動への参加条件									Q11.登校方法(複数回答可)				
	標本数	1.好きな種目ができる	2.自分のペースでできる	3.生徒同士で取り組める	4.友達と楽しめる	5.様々な種目を行える	6.よい指導者が教えてくれる	7.練習日数、時間がちょうどよい	8.スポーツは行いたくない	標本数	1.徒歩	2.自転車	3.スクールバス	4.路線バス・電車
全国男子	57,198	42.7%	42.0%	6.4%	39.0%	5.0%	19.7%	33.2%	18.7%	491,727	70.4%	26.7%	2.0%	7.7%
和歌山県男子	457	37.6%	42.7%	3.5%	38.7%	4.4%	16.0%	35.7%	17.1%	3,772	39.1%	58.4%	3.1%	7.4%
全国女子	168,383	56.0%	51.1%	8.6%	56.1%	6.7%	23.6%	41.2%	11.1%	470,848	72.0%	25.0%	2.0%	11.0%
和歌山県女子	1,090	55.1%	52.5%	7.8%	57.6%	7.2%	22.5%	42.5%	10.3%	3,544	43.3%	54.9%	1.9%	11.0%

中学校2年	Q11-2.「徒歩」の時間						Q11-3.「自転車」の時間						Q12.家の人からの積極的な運動の勧め						
	標本数	1.5分未満	2.5分以上10分未満	3.10分以上20分未満	4.20分以上30分未満	5.30分以上60分未満	6.60分以上	標本数	1.5分未満	2.5分以上10分未満	3.10分以上20分未満	4.20分以上30分未満	5.30分以上60分未満	6.60分以上	標本数	1.よくある	2.ときどきある	3.あまりない	4.全くない
全国男子	341,987	10.6%	19.9%	40.0%	21.5%	7.7%	0.4%	129,179	6.2%	21.3%	49.9%	17.7%	4.7%	0.4%	490,477	27.3%	33.6%	26.7%	12.4%
和歌山県男子	1,445	11.8%	22.1%	36.2%	20.8%	8.6%	0.5%	2,169	10.0%	27.5%	46.6%	12.4%	3.5%	0.0%	3,798	26.3%	31.0%	28.6%	14.2%
全国女子	335,729	7.8%	17.8%	39.3%	24.1%	10.5%	0.4%	116,656	4.2%	15.9%	49.7%	23.2%	6.6%	0.4%	471,375	19.4%	34.5%	33.1%	12.9%
和歌山県女子	1,516	9.5%	18.1%	37.1%	22.2%	12.2%	0.9%	1,920	7.0%	23.3%	47.0%	18.4%	4.1%	0.1%	3,574	19.1%	31.7%	34.7%	14.5%

中学校2年	あなたが健康でいるために次の3つは、どのくらい大切だと考えているか														Q16.保健体育の授業は楽しい					
	Q13.健康に運動は大切				Q14.健康に食事は大切				Q15.健康に睡眠は大切											
	標本数	1.大切	2.やや大切	3.あまり大切ではない	4.大切ではない	標本数	1.大切	2.やや大切	3.あまり大切ではない	4.大切ではない	標本数	1.大切	2.やや大切	3.あまり大切ではない	4.大切ではない	標本数	1.楽しい	2.やや楽しい	3.あまり楽しくない	4.楽しくない
全国男子	490,184	76.4%	19.6%	2.9%	1.1%	489,020	90.5%	8.4%	0.8%	0.3%	488,000	83.4%	13.7%	2.2%	0.7%	491,017	50.2%	38.1%	8.5%	3.3%
和歌山県男子	3,819	75.1%	20.8%	2.7%	1.3%	3,815	91.0%	7.9%	0.9%	0.3%	3,802	84.7%	12.8%	1.9%	0.7%	3,837	53.6%	36.1%	7.7%	2.5%
全国女子	471,034	68.6%	27.2%	3.4%	0.8%	470,442	88.0%	10.8%	1.0%	0.2%	469,954	86.3%	12.1%	1.3%	0.3%	471,374	38.8%	44.2%	13.2%	3.8%
和歌山県女子	3,595	69.4%	27.0%	2.8%	0.8%	3,594	89.3%	9.4%	1.1%	0.2%	3,592	87.0%	11.4%	1.4%	0.2%	3,598	42.2%	43.6%	11.2%	3.1%

中学校2年	Q17.保健体育授業の目標が示されている				Q18.保健体育授業で振り返る活動を行っている				Q19.保健体育授業で助け合う活動を行っている				Q20.保健体育授業で話し合う活動を行っている							
	標本数	1.示されている	2.ときどき示されている	3.あまり示されていない	4.示されていない	標本数	1.行っている	2.ときどき行っている	3.あまり行っていない	4.行っていない	標本数	1.行っている	2.ときどき行っている	3.あまり行っていない	4.行っていない	標本数	1.行っている	2.ときどき行っている	3.あまり行っていない	4.行っていない
全国男子	487,602	55.5%	29.6%	9.3%	5.6%	488,267	38.8%	31.3%	19.2%	10.7%	485,544	46.8%	37.3%	11.8%	4.1%	480,862	44.1%	36.9%	14.2%	4.9%
和歌山県男子	3,811	62.6%	24.8%	7.5%	5.1%	3,801	38.7%	31.3%	18.9%	11.1%	3,779	48.8%	33.9%	12.4%	4.9%	3,749	48.0%	32.2%	13.8%	6.0%
全国女子	468,951	53.0%	31.3%	10.8%	4.9%	469,682	39.4%	32.8%	19.2%	8.6%	467,623	52.6%	35.7%	9.3%	2.4%	464,049	41.6%	40.2%	14.6%	3.5%
和歌山県女子	3,584	60.8%	25.8%	9.2%	4.2%	3,582	42.8%	29.0%	18.6%	9.5%	3,559	54.8%	32.5%	9.4%	3.2%	3,545	46.1%	33.5%	15.7%	4.7%

中学校2年	Q21.できないことができるようになったきっかけ (複数回答可)											Q22.保健体育授業で学んだことを授業以外の 時にも行ってみようと思う				
	標本数	1.授業中に先生に個別にコツやポイントを教えてもらった	2.授業中に自分で工夫して練習した	3.自分に合った場やルールが用意された	4.先生や友達のまねをしてみた	5.友達に教えてもらった	6.授業中に自分の動きを撮影したビデオを見た	7.授業外の時間に先生に教えてもらった	8.授業外の時間に自分で練習した	9.授業外の時間に自分で本を読んだりビデオを見たりした	10.できるようになったことがない	標本数	1.そう思う	2.ややそう思う	3.あまりそう思わない	4.そう思わない
全国男子	486,373	42.3%	40.1%	4.5%	38.5%	43.3%	3.1%	3.2%	11.9%	4.5%	7.5%	486,068	31.4%	40.6%	19.8%	8.2%
和歌山県男子	3,797	42.8%	37.9%	3.0%	33.8%	40.1%	3.6%	3.0%	9.3%	3.4%	8.5%	3,789	28.3%	39.5%	22.6%	9.7%
全国女子	470,045	45.8%	33.5%	4.7%	46.4%	63.6%	3.9%	3.4%	15.0%	3.5%	5.1%	468,198	23.2%	44.8%	24.3%	7.7%
和歌山県女子	3,596	44.8%	30.0%	3.7%	42.2%	61.2%	4.2%	3.1%	11.2%	3.1%	5.2%	3,571	21.4%	41.6%	27.3%	9.7%

中学校2年	Q23.保健体育授業で学んだ内容は 将来役に立つ				Q24.放課後や休日に投げる運動を すること				Q25.放課後や休日に腕の力を使う 運動をすること				Q26.運動部やスポーツクラブ以外 で運動をすること							
	標本数	1.そう思う	2.ややそう思う	3.あまりそう思わない	4.そう思わない	標本数	1.よくある	2.ときどきある	3.あまりない	4.全くない	標本数	1.よくある	2.ときどきある	3.あまりない	4.全くない	標本数	1.よくある	2.ときどきある	3.あまりない	4.全くない
全国男子	477,965	41.0%	39.2%	14.7%	5.1%	482,071	44.3%	21.2%	19.5%	15.0%	477,543	17.7%	19.3%	33.0%	30.0%	479,210	36.3%	30.1%	19.7%	14.0%
和歌山県男子	3,731	39.1%	39.3%	16.2%	5.3%	3,753	43.2%	21.1%	19.5%	16.2%	3,649	17.3%	18.9%	31.0%	32.7%	3,723	31.4%	29.8%	21.7%	17.1%
全国女子	459,914	28.3%	44.2%	21.6%	5.9%	463,980	27.8%	20.8%	26.8%	24.7%	460,068	10.0%	14.8%	35.9%	39.4%	462,464	17.5%	30.7%	28.7%	23.1%
和歌山県女子	3,484	28.6%	42.4%	22.4%	6.6%	3,535	27.3%	20.9%	27.2%	24.6%	3,418	8.7%	13.8%	35.3%	42.2%	3,507	15.0%	30.3%	29.9%	24.9%

中学校2年	Q26-2.主な相手 (複数回答可)						Q27.体力向上の目標		Q28.目標をもって取り組んでいる学校の行事 (複数回答可)												
	標本数	1.友達	2.家の人	3.先生	4.地域の人	5.一人で	6.その他	標本数	1.目標を立てている	2.目標は立てていない	標本数	1.運動会・体育祭	2.水泳記録会(大会)	3.マラソン大会	4.陸上記録会(大会)	5.球技大会	6.スキー教室	7.スケート教室	8.臨海学校、林間学校	9.縄跳び大会	10.その他
全国男子	312,658	75.4%	21.9%	2.2%	3.2%	41.2%	4.6%	454,323	60.0%	40.0%	478,143	81.9%	5.4%	13.7%	10.4%	27.5%	2.8%	0.4%	4.6%	7.3%	12.0%
和歌山県男子	2,228	70.6%	21.9%	2.3%	3.5%	41.5%	4.5%	3,605	52.6%	47.4%	3,764	75.4%	3.6%	33.2%	10.0%	31.9%	0.3%	0.1%	0.3%	2.6%	10.1%
全国女子	220,057	68.2%	44.5%	3.6%	3.2%	33.8%	7.6%	450,347	58.9%	41.1%	464,411	88.8%	5.9%	15.0%	9.7%	24.8%	3.2%	0.3%	7.7%	9.8%	10.4%
和歌山県女子	1,564	64.1%	45.5%	4.1%	4.3%	35.5%	7.6%	3,459	50.2%	49.8%	3,545	83.5%	3.8%	36.4%	9.4%	33.1%	0.1%	0.1%	0.9%	3.8%	8.1%

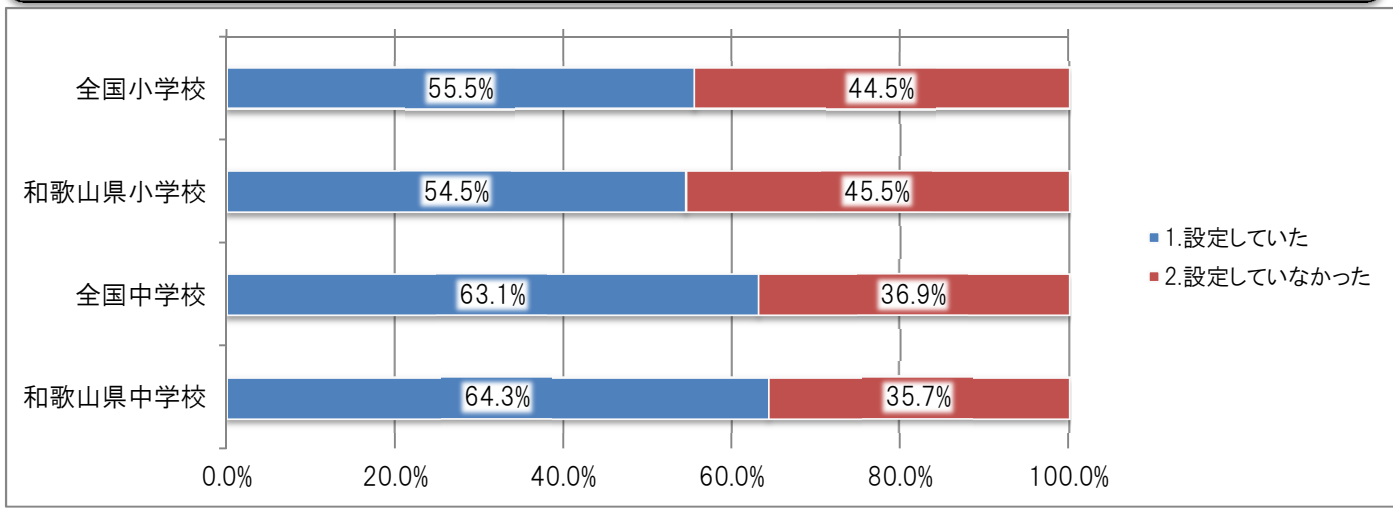
中学校2年	Q29.オリンピック・パラリンピックへの気持ち (複数回答可)							
	標本数	1.運動やスポーツに関心が高まってきた	2.オリンピック・パラリンピックの種目を自分も行ってみたい	3.オリンピック・パラリンピックの内容・歴史を知りたい	4.自分も選手として出場してみたい	5.試合を見に行ってみみたい	6.大会開催の手伝いやボランティアをしてみたい	7.分からない
全国男子	483,216	32.4%	13.3%	10.1%	15.7%	50.7%	8.4%	25.1%
和歌山県男子	3,710	26.8%	9.5%	8.9%	13.5%	47.4%	7.4%	32.0%
全国女子	466,878	25.9%	9.1%	11.0%	6.4%	55.3%	15.2%	27.5%
和歌山県女子	3,515	18.8%	7.5%	7.7%	5.5%	54.6%	14.1%	32.3%

中学校2年	次のことは、あなたにどれくらい当てはまるか														
	Q30.最後までやり遂げてうれしかったことがある					Q31.失敗を恐れなくて挑戦する					Q32.自分には、よいところがある				
	標本数	1.当てはまる	2.どちらかといえば当てはまる	3.どちらかといえば当てはまらない	4.当てはまらない	標本数	1.当てはまる	2.どちらかといえば当てはまる	3.どちらかといえば当てはまらない	4.当てはまらない	標本数	1.当てはまる	2.どちらかといえば当てはまる	3.どちらかといえば当てはまらない	4.当てはまらない
全国男子	486,839	72.7%	21.1%	3.9%	2.2%	485,948	36.0%	42.0%	17.6%	4.4%	484,354	32.1%	39.0%	19.3%	9.5%
和歌山県男子	3,758	72.8%	21.1%	3.8%	2.3%	3,768	34.5%	41.4%	18.9%	5.2%	3,724	32.9%	39.1%	19.1%	8.8%
全国女子	468,583	74.8%	20.7%	3.4%	1.2%	468,276	25.2%	48.0%	22.9%	3.9%	466,929	19.2%	42.5%	26.8%	11.4%
和歌山県女子	3,540	73.0%	22.2%	3.7%	1.1%	3,538	21.3%	47.1%	27.2%	4.4%	3,509	17.6%	41.1%	29.6%	11.8%

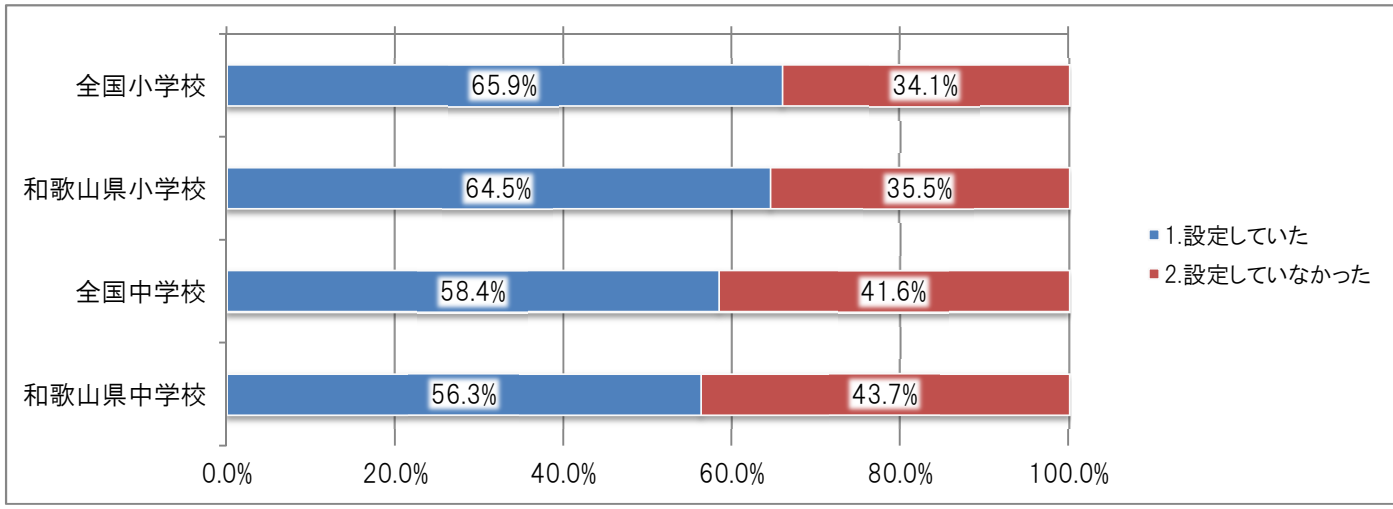


③学校質問紙 ※グラフは抜粋しています。P.34～P.38に全ての調査結果を掲載しています。

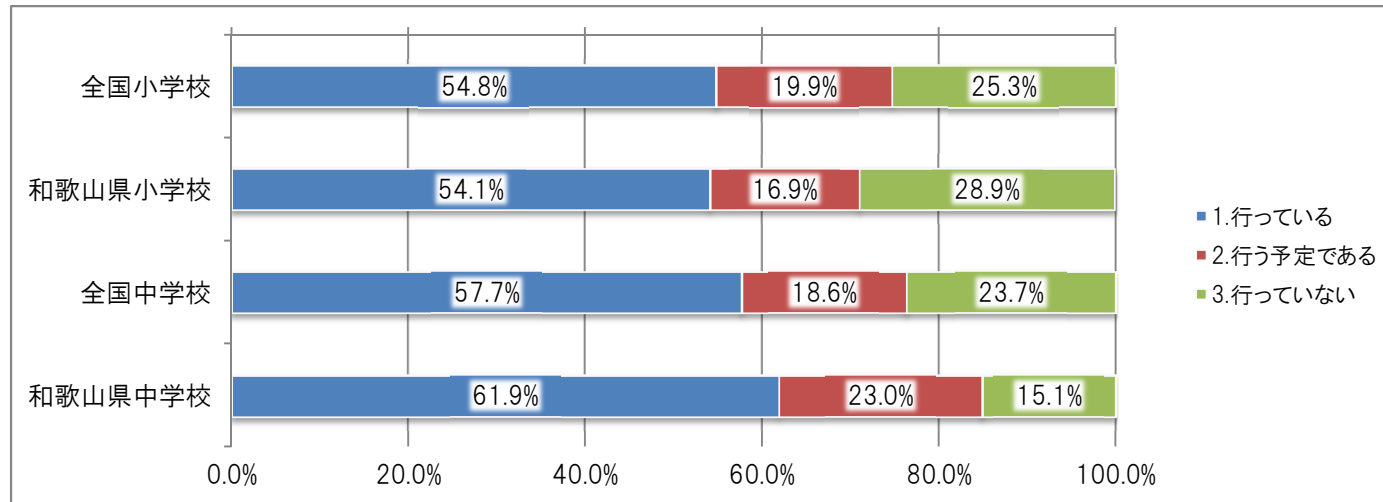
1.平成27年度に、調査対象学年に対して、体力・運動能力の向上のための学年としての目標を設定していましたか。



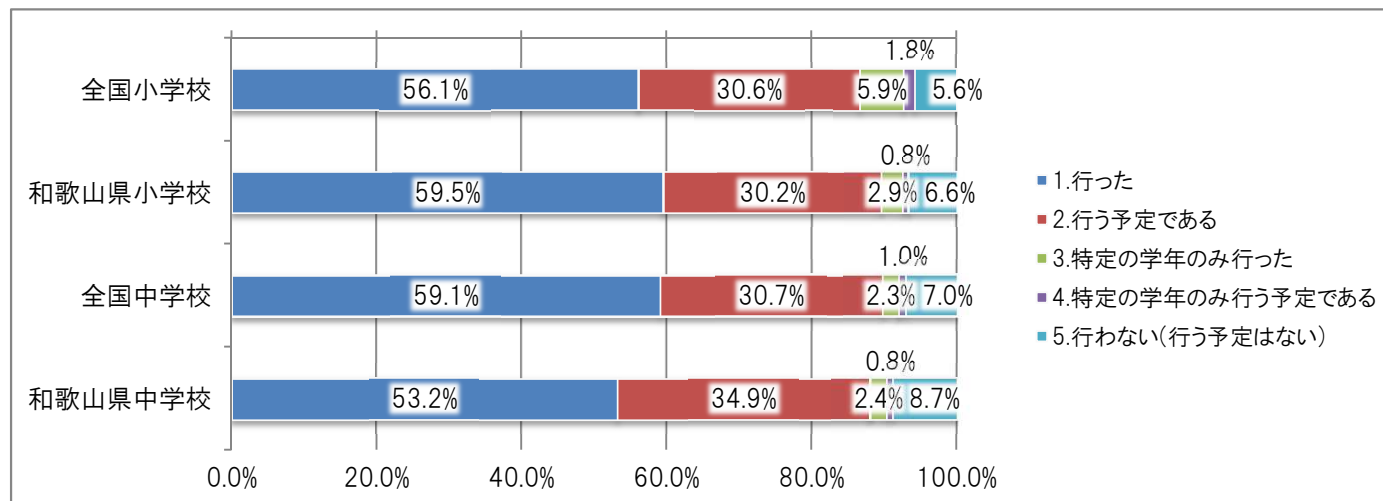
2.平成27年度に、児童生徒の体力・運動能力の向上のための学校全体の目標を、学年としての目標と別に設定していましたか。



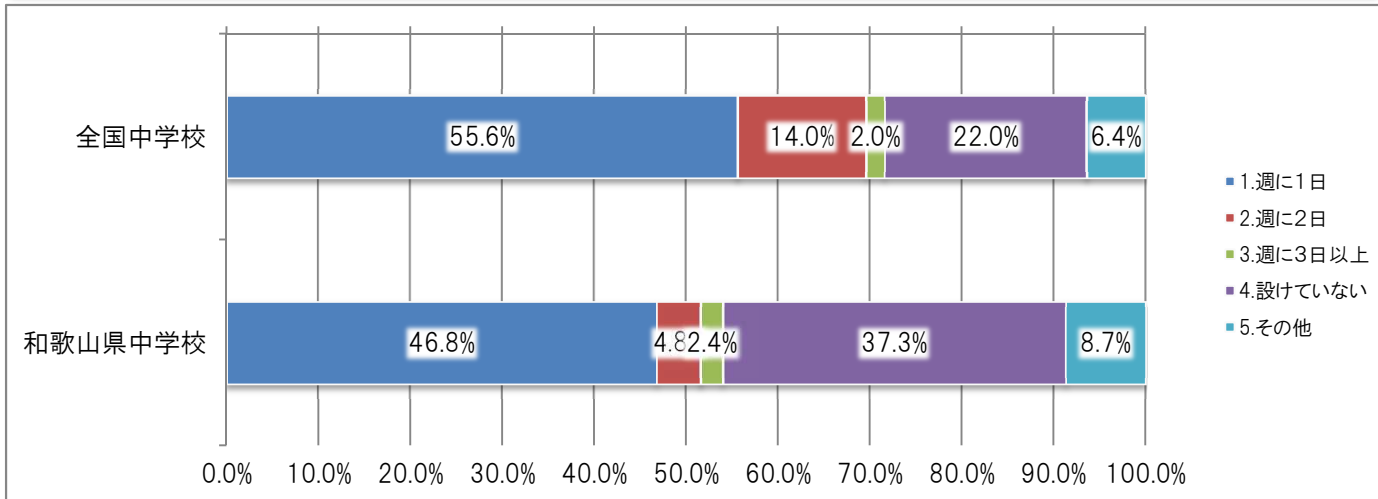
3.運動・スポーツが苦手(嫌い)な傾向にある児童生徒向けの取組、または性別に応じた取組を現在行っていますか(行う予定はありますか)。



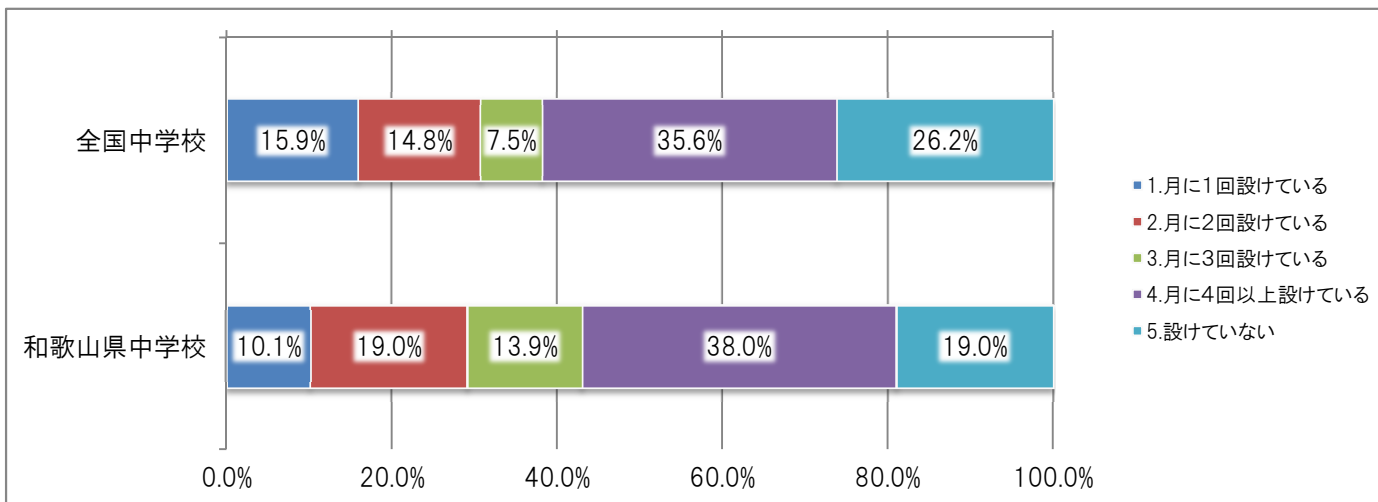
4.平成27年度全国体力・運動能力、運動習慣等調査結果を踏まえて授業等の工夫・改善を行いましたか(行う予定ですか)。



21(中).学校の決まりとして、部活動において、週に何日程度の休養日を設けていますか。



21-2(中).(質問21で1~3または5と回答した学校)  
土日に休養日を設けていますか。



の箇所は平均値です。

	調査数 (枚数)	児童生徒数(人)						保健体育科教員数 (人)		
		全校			調査対象学年			専任	常勤講師	非常勤講師
		男子	女子	合計	男子	女子	合計			
全国小学校	18,773	160	152	312	28	27	55			
和歌山県小学校	242	95	89	184	17	17	34			
全国中学校	9,015	159	150	309	54	52	106	2.20	0.40	0.18
和歌山県中学校	126	96	89	185	31	29	60	1.53	0.52	0.09

	(1)児童生徒の体力・運動能力の向上に係る取組について							(2)学校の(保健)体育授業について								
	Q1.前年度、調査対象学年の体力・運動能力向上の目標設定		Q2.前年度、学校全体の体力・運動能力向上の目標設定		Q3.運動・スポーツが苦手な児童生徒向けの取組、性別に応じた取組			Q4.調査結果を踏まえた授業等の工夫・改善					Q5.(保健)体育授業の目標を児童生徒に示す活動			
	1.設定していた	2.設定していなかった	1.設定していた	2.設定していなかった	1.行っている	2.行う予定である	3.行っていない	1.行った	2.行う予定である	3.特定の学年のみ行った	4.特定の学年のみ行う予定である	5.行わない(行う予定はない)	1.いつも取り入れている	2.だいたい取り入れている	3.あまり取り入っていない	4.全く取り入っていない
全国小学校	55.5%	44.5%	65.9%	34.1%	54.8%	19.9%	25.3%	56.1%	30.6%	5.9%	1.8%	5.6%	34.4%	61.5%	3.9%	0.1%
和歌山県小学校	54.5%	45.5%	64.5%	35.5%	54.1%	16.9%	28.9%	59.5%	30.2%	2.9%	0.8%	6.6%	33.9%	59.1%	7.0%	0.0%
全国中学校	63.1%	36.9%	58.4%	41.6%	57.7%	18.6%	23.7%	59.1%	30.7%	2.3%	1.0%	7.0%	53.4%	44.9%	1.7%	0.0%
和歌山県中学校	64.3%	35.7%	56.3%	43.7%	61.9%	23.0%	15.1%	53.2%	34.9%	2.4%	0.8%	8.7%	58.7%	39.7%	1.6%	0.0%

	(2)学校の(保健)体育授業について													
	Q6.(保健)体育授業で学習したことを振り返る活動				Q7.(保健)体育授業で児童生徒同士が助け合い、役割を果たす活動				Q8.(保健)体育授業で児童生徒同士で話し合う活動				Q9.(保健)体育指導で授業中のICTの活用	
	1.いつも取り入れている	2.だいたい取り入れている	3.あまり取り入っていない	4.全く取り入っていない	1.いつも取り入れている	2.だいたい取り入れている	3.あまり取り入っていない	4.全く取り入っていない	1.いつも取り入れている	2.だいたい取り入れている	3.あまり取り入っていない	4.全く取り入っていない	1.活用している	2.活用していない
全国小学校	23.7%	66.8%	9.5%	0.1%	28.9%	68.1%	2.9%	0.1%	13.5%	68.7%	17.5%	0.3%	41.2%	58.8%
和歌山県小学校	24.0%	61.2%	14.5%	0.4%	35.1%	59.9%	5.0%	0.0%	12.8%	65.3%	21.9%	0.0%	38.0%	62.0%
全国中学校	39.8%	55.5%	4.7%	0.1%	35.9%	61.3%	2.7%	0.1%	18.6%	65.6%	15.4%	0.4%	62.6%	37.4%
和歌山県中学校	45.2%	49.2%	5.6%	0.0%	34.1%	61.1%	4.0%	0.8%	19.0%	62.7%	17.5%	0.8%	61.1%	38.9%

	(2)学校の(保健)体育授業について																
	Q10.(保健)体育授業で努力を要する児童生徒に対する取組(複数回答可)											Q11.教員1名あたりの指導する児童生徒人数					
	1.授業中にコツやポイントを重点的に教える	2.授業中に児童生徒自らが工夫して行えるようにしている	3.その児童生徒に合った場やルール等で行えるようにしている	4.児童生徒の実態に応じ運動課題を段階的に準備している	5.教員や友達とのまねを促している	6.友達同士で教え合っている	7.授業中に自分の動きを撮影した映像を見られるようにしている	8.授業外の時間にも教えている	9.授業外の時間に児童生徒自ら練習するように促している	10.授業外の時間に児童生徒が本や映像を見られるようにしている	11.特にしていない	12.努力を要する児童生徒はいない	1. 10人未満	2. 10人以上20人未満	3. 20人以上30人未満	4. 小:30人以上 中:30人以上 大:40人未満	5. 中:40人以上
全国小学校	91.2%	38.8%	76.8%	72.0%	62.8%	83.9%	20.0%	21.5%	28.1%	7.5%	0.0%	0.0%	10.7%	20.1%	34.6%	34.6%	
和歌山県小学校	89.3%	41.3%	71.1%	71.1%	64.5%	83.5%	18.2%	19.0%	26.9%	6.6%	0.0%	0.0%	18.6%	28.9%	35.1%	17.4%	
全国中学校	88.7%	38.1%	72.5%	70.0%	47.9%	82.8%	27.6%	5.8%	9.2%	3.0%	0.0%	0.2%	9.0%	11.8%	22.4%	52.6%	4.2%
和歌山県中学校	84.1%	43.7%	71.4%	65.9%	43.7%	77.8%	27.0%	6.3%	4.8%	2.4%	0.8%	0.8%	16.7%	22.2%	30.2%	31.0%	0.0%

	(2)学校の(保健)体育授業について				(3)学校における(保健)体育授業以外の取組について												
	Q12.準備・片付けの時間を短縮するなどの理由による当該学年の(保健)体育授業の連続配当				Q13.前年度、当該学年に対する(保健)体育授業以外での体力・運動能力の向上に係る取組		Q14.前年度、全児童生徒に対する(保健)体育授業以外での体力・運動能力の向上に係る取組		Q14-2.(Q14で1に回答した学校)その取組の期間				Q14-3.(Q14で1に回答した学校)その取組の実施場面(複数回答可)				
	1.原則として連続して配当している	2.半数程度で連続して配当している	3.ほとんど連続して配当していない	4.単学級である	1.行った	2.行わなかった	1.行った	2.行わなかった	1.年間を通して行った	2.半年程度行った	3.3ヶ月程度行った	4.1ヶ月程度行った	1.始業前	2.中休み(小学校のみ)	3.昼休み	4.放課後	5.その他
全国小学校	12.0%	8.5%	37.9%	41.5%	81.8%	18.2%	89.0%	11.0%	55.1%	8.4%	13.5%	22.9%	41.0%	62.1%	36.1%	9.8%	8.6%
和歌山県小学校	8.7%	7.4%	28.1%	55.8%	74.8%	25.2%	81.8%	18.2%	67.2%	10.1%	11.6%	11.1%	68.7%	32.3%	22.7%	13.6%	11.6%
全国中学校	26.0%	23.7%	24.6%	25.7%	58.2%	41.8%	46.5%	53.5%	53.2%	8.7%	10.8%	27.4%	25.6%		32.7%	38.9%	28.3%
和歌山県中学校	31.7%	17.5%	19.8%	31.0%	56.3%	43.7%	42.9%	57.1%	64.8%	7.4%	13.0%	14.8%	31.5%		29.6%	40.7%	25.9%

	(3)学校における(保健)体育授業以外の取組について														
	Q14-4.(Q14で1に回答した学校)活動内容(複数回答可)							Q14-5.(Q14で1に回答した学校)その活動を行う上での取組(複数回答可)							
	1.縄跳び	2.ランニング	3.体操	4.小:ホール運動 中:球技	5.複合した活動	6.運動遊び	7.児童生徒の自主性に任せて特定していない	8.その他	1.縦割り(異学年)での交流を行った	2.児童生徒による自主的な準備・計画を取り入れた	3.学級対抗などの対戦形式を取り入れた	4.数値目標を設定した	5.記録カードなどを活用し自己の成果を記録した	6.児童生徒が行える運動遊びのバリエーションを増やした	7.その他
全国小学校	74.7%	74.1%	14.8%	23.4%	14.8%	30.9%	0.9%	11.8%	45.9%	32.9%	27.9%	35.7%	66.6%	20.1%	5.7%
和歌山県小学校	65.2%	83.3%	26.3%	33.8%	21.2%	38.4%	0.5%	11.6%	53.5%	34.3%	21.2%	23.7%	52.5%	25.3%	12.6%
全国中学校	18.1%	54.8%	11.4%	21.4%	21.4%	15.2%	7.7%	15.7%	35.7%	39.4%	24.1%	21.4%	20.7%	15.3%	17.4%
和歌山県中学校	11.1%	53.7%	7.4%	20.4%	13.0%	16.7%	9.3%	25.9%	37.0%	24.1%	7.4%	22.2%	18.5%	14.8%	24.1%

	(3)学校における(保健)体育授業以外の取組について																
	Q14-6.(Q14で1に回答した学校) その活動を行う上での施設や環境整備における工夫 (複数回答可)							Q15.学校で実施している体育的行事(複数回答可)									
	1.体育館を自由に使えるようにした	2.運動遊具を自由に使えるようにした	3.運動できる場所を曜日や学年で区分けた	4.ボールを投げる運動が安全にできる方法を工夫したり場所を確保したりした	5.自然に運動ができるように遊具を配置した	6.身近なもので遊具を考案した	7.その他	1.運動会・体育祭	2.水泳記録会(大会)	3.持久走大会	4.陸上記録会(大会)	5.球技大会	6.スキー教室(大会)	7.スケート教室(大会)	8.身体活動を伴う野外活動(臨海学校、林間学校など)	9.縄跳び大会	10.その他
全国小学校	21.3%	35.4%	50.3%	27.5%	13.2%	7.7%	18.7%	99.5%	38.7%	68.1%	27.1%	13.6%	17.9%	6.7%	46.7%	61.3%	6.7%
和歌山県小学校	22.7%	41.4%	35.9%	22.7%	11.6%	5.6%	24.7%	100.0%	60.3%	79.8%	29.8%	8.7%	0.4%	0.0%	46.7%	43.8%	7.0%
全国中学校	34.6%	25.2%	31.2%	15.4%	5.0%	3.8%	34.3%	95.2%	4.9%	29.7%	9.0%	54.9%	16.5%	1.4%	28.0%	11.2%	7.1%
和歌山県中学校	35.2%	24.1%	20.4%	14.8%	5.6%	3.7%	46.3%	96.8%	4.8%	70.6%	10.3%	61.9%	1.6%	0.0%	11.9%	5.6%	3.2%

	(3)学校における(保健)体育授業以外の取組について																	
	Q16.健康三原則の大切さの伝達				Q17.前年度、調査対象学年の学校外での運動実施状況の把握		Q17-2.(Q17で1に回答した学校)他学年の運動実施状況の把握		Q18(中).運動部活動での指導内容や指導方法の充実のために取組んでいる取組(複数回答可)									
	1.様々な場面で計画的に伝えるようにしている	2.機会をとらえて適宜伝えている	3.伝えるかどうかは各担当や担任に任せている	4.特に伝えない	1.把握していた	2.把握していなかった	1.把握していた	2.把握していなかった	1.顧問の教員同士で意見・情報交換の場を設けている	2.複数校合同での活動をしている	3.地域のスポーツクラブと連携した活動を取り入れている	4.外部の有識者を招聘して研修会を開催している	5.生徒のニーズや意見の把握に取り組んでいる	6.活動内容などの計画を生徒等に明示・説明している	7.外部の指導者を招いている	8.学校全体で運動部活動の運営や指導の目標を作成している	9.保護者への説明会を開催している	10.その他
全国小学校	36.9%	57.2%	5.7%	0.2%	74.4%	25.6%	92.0%	8.0%										
和歌山県小学校	29.3%	65.3%	4.5%	0.8%	88.0%	12.0%	93.0%	7.0%										
全国中学校	26.1%	70.3%	3.3%	0.4%	85.6%	14.4%	97.4%	2.6%	74.9%	26.1%	13.7%	6.4%	30.4%	52.9%	58.1%	30.5%	59.4%	4.8%
和歌山県中学校	18.3%	77.8%	4.0%	0.0%	89.7%	10.3%	100.0%	0.0%	77.8%	34.1%	7.9%	4.8%	27.0%	46.0%	27.8%	15.9%	20.6%	9.5%

	(3)学校における保健体育授業以外の取組について															
	Q19(中).生徒のニーズに応じた複数の運動部への所属可否			Q20(中).生徒のニーズに応じた運動を含む複数活動の部活動の有無			Q21(中).学校の決まりとしての部活動の休養日設定			Q21-2(中).(Q21で1~3または5と回答した学校)土日の休養日設定						
	1.なっている	2.今はなっていないが検討している	3.なっていない	1.ある	2.今はないが検討している	3.ない	1.週に1日	2.週に2日	3.週に3日以上	4.設けていない	5.その他	1.月に1回設けている	2.月に2回設けている	3.月に3回設けている	4.月に4回以上設けている	5.設けていない
全国小学校																
和歌山県小学校																
全国中学校	18.0%	3.6%	78.3%	16.4%	3.9%	79.7%	55.6%	14.0%	2.0%	22.0%	6.4%	15.9%	14.8%	7.5%	35.6%	26.2%
和歌山県中学校	15.9%	2.4%	81.7%	19.0%	3.2%	77.8%	46.8%	4.8%	2.4%	37.3%	8.7%	10.1%	19.0%	13.9%	38.0%	19.0%

	(4)学校の組織体制																			
	Q18(小)・24(中)教員同士での取組、指導方法の工夫、改善についての検討機会				Q19(小)・25(中)取組、指導方法の工夫、改善についての教職員の関わり方				Q20(小)体育専科教員の配置状況											
	平成27年度		平成28年度		平成27年度				平成28年度				平成27年度				平成28年度			
	1.ある	2.ない	1.全教職員で進めている	2.一部の教職員で進めている	常勤				非常勤				常勤				非常勤			
				1. 1人	2. 2人	3. 3人以上	4. 0人	1. 1人	2. 2人	3. 3人以上	4. 0人	1. 1人	2. 2人	3. 3人以上	4. 0人	1. 1人	2. 2人	3. 3人以上	4. 0人	
全国小学校	85.7%	14.3%	66.4%	33.6%	2.3%	0.6%	0.7%	96.4%	2.1%	0.3%	0.4%	97.1%	2.3%	0.8%	1.1%	95.7%	2.1%	0.3%	0.4%	97.2%
和歌山県小学校	82.2%	17.8%	67.4%	32.6%	2.1%	0.4%	0.4%	97.1%	0.8%	0.8%	0.4%	97.9%	2.5%	0.8%	0.8%	95.9%	1.2%	1.2%	0.0%	97.5%
全国中学校	77.0%	23.0%	27.7%	72.3%																
和歌山県中学校	71.4%	28.6%	31.0%	69.0%																

	(4)学校の組織体制																				
	Q20-2.体育専科教員の、前年度調査対象学年の体育授業担当状況			Q20-3.体育専科教員単独での授業担当状況			Q21・26.外部人材の活用場面(複数回答可)									Q26-2.(Q26で1~8と回答した学校) 外部人材のプロフィール(複数回答可)					
	1.年間を通して担当していた	2.単元によっては担当していた	3.全く担当していなかった	1.単独で担当している	2.単元によっては単独で担当している	3.単独では担当していない	1.体育授業	2.クラブ活動や特別活動	3.始業前	4.休み時間	5.放課後	6.体育的行事	7.運動部活動	8.その他	9.外部人材を活用していない	1.大学生	2.教員経験者	3.地域のスポーツ指導者	4.保護者	5.民間会社	6.その他
全国小学校	43.1%	17.9%	39.0%	25.7%	11.3%	62.9%	31.4%	12.8%	1.2%	2.1%	7.6%	15.5%		5.7%	46.9%						
和歌山県小学校	36.4%	0.0%	63.6%	8.3%	16.7%	75.0%	14.5%	9.9%	0.0%	0.8%	1.7%	9.5%		5.0%	66.9%						
全国中学校							14.8%	14.3%	0.3%	0.2%	3.1%	5.5%	58.5%	1.5%	27.8%	10.8%	16.8%	74.5%	28.5%	11.7%	15.0%
和歌山県中学校							9.5%	20.6%	0.8%	1.6%	4.0%	2.4%	23.0%	1.6%	55.6%	5.4%	30.4%	60.7%	7.1%	17.9%	19.6%

	(4)学校の組織体制														
	Q22-H27.平成27年度運動部活動に活用した外部人材						Q22-H28.平成28年度運動部活動に活用した外部人材						Q23.部活動の顧問の配置		
	1. 1人	2. 2人	3. 3人	4. 4人	5. 5人以上	6. 0人	1. 1人	2. 2人	3. 3人	4. 4人	5. 5人以上	6. 0人	1.全員が当たることを原則としている	2.希望する教員が当たることを原則としている	3.その他
全国小学校															
和歌山県小学校															
全国中学校	17.4%	16.0%	13.1%	8.1%	20.3%	25.1%	17.5%	16.1%	13.0%	8.0%	20.5%	24.9%	88.4%	5.1%	6.6%
和歌山県中学校	23.8%	5.6%	5.6%	1.6%	1.6%	61.9%	23.0%	9.5%	2.4%	2.4%	2.4%	60.3%	84.9%	8.7%	6.3%

	(5)地域や関係機関、家庭との連携										
	Q22.前年度、調査対象学年の家庭への体力向上に係る説明・呼びかけ		Q22-2.(Q22で1に回答した学校)他学年の家庭への説明・呼びかけ		Q23.児童生徒の運動やスポーツに関する近隣学校間の連携状況		Q23-2.(Q23で1に回答した学校)連携先(複数回答可)				
	1.行った	2.行わなかった	1.行った	2.行わなかった	1.している	2.していない	1.幼稚園・保育所	2.小学校	3.中学校	4.高等学校	5.その他
全国小学校	60.9%	39.1%	97.1%	2.9%	48.2%	51.8%	12.6%	82.3%	44.4%	2.1%	1.2%
和歌山県小学校	56.6%	43.4%	97.1%	2.9%	45.0%	55.0%	14.7%	86.2%	28.4%	0.9%	0.0%
全国中学校	34.7%	65.3%	96.5%	3.5%	47.3%	52.7%	4.0%	61.8%	61.8%	13.0%	1.9%
和歌山県中学校	23.8%	76.2%	96.7%	3.3%	38.1%	61.9%	0.0%	47.9%	70.8%	10.4%	2.1%

	(6)全国体力・運動能力、運動習慣等調査結果の活用状況																	
	Q24.調査対象学年の担当教員以外との調査結果の情報共有		Q25.調査結果資料CDの活用		Q26.「記録シート」の活用		Q27.調査報告書の事例校を参考にした取組		Q28.調査報告書の「取組チェックシート」の活用				Q29.調査結果の公開		Q29-2.(Q29で1に回答した学校)公開内容			
	1.共有した	2.共有しなかった	1.活用した	2.活用しなかった	1.活用した	2.活用しなかった	1.行った	2.行わなかった	1.取組点検項目をチェックした	2.取組点検項目をチェックし計画に取り入れた	3.取組点検項目のチェックに基づき取組に着手した	4.何もしない	1.公開した	2.公開していない	1.結果のみ公開した	2.結果に事実関係のコメントを加えて公開した	3.結果の分析に基づき改善提案を加えて公開した	4.その他
全国小学校	80.1%	19.9%	60.0%	40.0%	68.8%	31.2%	33.2%	66.8%	41.1%	7.5%	15.3%	36.1%	24.8%	75.2%	19.7%	34.1%	44.2%	2.0%
和歌山県小学校	81.8%	18.2%	57.0%	43.0%	63.6%	36.4%	26.4%	73.6%	32.6%	7.9%	15.3%	44.2%	11.2%	88.8%	33.3%	33.3%	33.3%	0.0%
全国中学校	69.2%	30.8%	59.1%	40.9%	61.3%	38.7%	26.4%	73.6%	40.3%	7.4%	14.8%	37.4%	16.6%	83.4%	31.3%	35.6%	31.1%	2.0%
和歌山県中学校	69.0%	31.0%	57.9%	42.1%	57.1%	42.9%	20.6%	79.4%	35.7%	7.9%	11.9%	44.4%	4.0%	96.0%	20.0%	80.0%	0.0%	0.0%

	(7)新体力テストの実施状況															
	Q30.新体力テストの実施年数						Q31.今年度の実施月				Q32.実施学年(複数回答可)					
	1.今回が初めて	2.2年	3.3年	4.4年	5.5年	6.6年以上	1.4月	2.5月	3.6月	4.7月	1.第1学年	2.第2学年	3.第3学年	4.第4学年	5.第5学年	6.第6学年
全国小学校	1.2%	1.1%	2.0%	2.2%	1.9%	91.8%	4.9%	39.8%	50.8%	4.5%	75.8%	77.6%	80.1%	85.1%	99.8%	88.6%
和歌山県小学校	0.8%	0.0%	0.8%	1.2%	0.8%	96.3%	4.5%	68.2%	26.9%	0.4%	95.0%	95.5%	96.7%	95.0%	99.6%	97.9%
全国中学校	1.7%	0.9%	1.2%	1.3%	1.3%	93.6%	27.6%	49.6%	20.7%	2.1%	95.6%	99.6%	95.5%			
和歌山県中学校	0.0%	0.0%	1.6%	0.8%	1.6%	96.0%	14.3%	61.1%	23.8%	0.8%	95.2%	99.2%	96.0%			