

令和3年度地域の絆づくり事業【紀南の部】第1回講座

「みんなのファシリテーションdeまちづくり」

令和3年12月9日（木）13:30～15:30


場所：日高川町防災センター（参加者10名）

ファシリテーター 平野 隆則 氏 によるワークショップ

<生涯学習の場として、「学び・楽しみ・つながる」機会を創出するには>


1/9 地域の絆づくり事業 第1回
トレーニング & ロールプレイング

1330	あいさつ	防災センター紹介
1335		防災センター担当者紹介
1340		ファシリテーター紹介
		イントロダクション
1345		グループ紹介
1355		グループワーク1
1425		アイデア投票
1430		休憩
1435		移動(席替え)
1440		事例紹介[みなべ町 永井さん]
1450		グループワーク2 (ロールプレイング)
1510		アイデア投票
1515		振り返り
1525		チェックアウト
1529		次回予告
1530		終了




第2・3回講座に向けたワークショップ
みんなdeやってみましょう！

グループ紹介



まずは、グループに分かれて
自己紹介からはじめましょう！

- ①所属と氏名
- ②3つの情報（1つウソを入れてね！）
「ウソ情報はどれでしょう！??」



どんなウソ情報にしようか・・・


あ、あれでいこう(ノ^)

わたしは、〇〇所属の〇〇です。
 ①京都出身です！
 ②バレリーナです！
 ③娘が3人います！
 さて、ウソ情報はどれでしょう！？



グループワーク 1

日高川町防災センター
 の施設を紹介します！




第2回の企画（防災キャンプ）
 に向けて、センター内の見学
 & ネット集め


グループワーク 1（ブレインストーミング）

付箋の貼り方に気をつけて！反らないように！

ペンは、太字を使って！1枚に1つのこと！

質より量！数が勝負！できるだけたくさん！



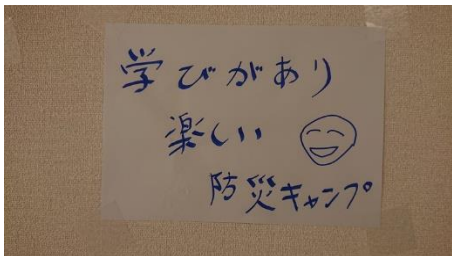


さあ、どんどん出すよー！
 いいね！いいね！
 それもいいね！

アイデア投票 1



赤の丸いシールで
 良いと思ったアイデアに
 投票しましょう！



事例紹介（みなべ町 永井克実さん）



梅の里ボルダリングウォールです。年々、利用者も増え、**廃校舎の有効活用**ができています。現役日本代表選手による実技指導も受けています！


第2回 防災キャンプ
第3回 スポーツイベント

これらをまちづくりに結びつける効果的な方法はないかなと思っています。

みなさんいかがですか？



グループワーク2（ロールプレイング）



縦軸と横軸で考えよう！
縦軸は**難易度**、
横軸は**対象の年齢層**、

どんなことができそうかな？



親子で防災スポーツってのはどうかな？



非常食を使って何かできそうじゃない？

ロープワークって役に立ちそうじゃない？



ゲーム的な要素があると楽しそう！

アイデア投票 2

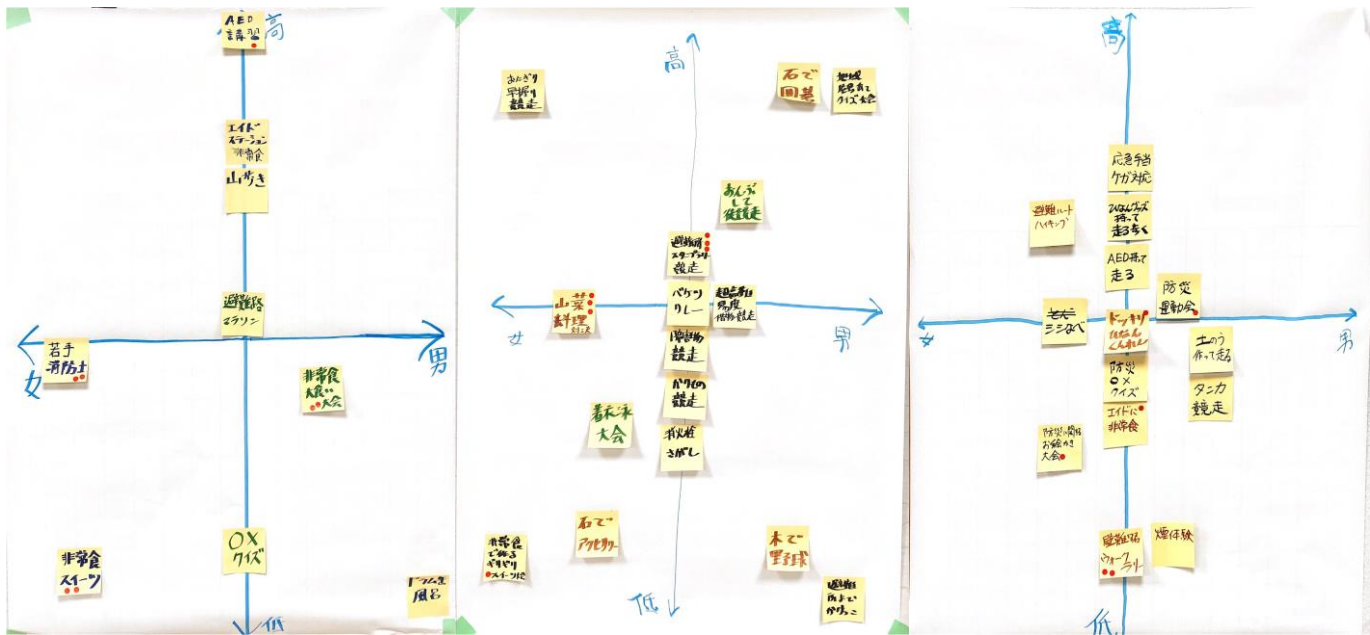


あ！これいいね！
これやってみよう！
第3回にピッタリじゃない？

振り返り（ブレインストーミング）



振り返り（ロールプレイング）



チェックアウト

気づき

- グループで意見を出し合うことは大切だ！
- 記録に残すことはいい！

背景

- 人の意見から、アイデアが広がった！
- 本当に役に立つものをしたい！

感情

- 参加者だけでなく、主催者側も楽しみたい！
- 行政職員が真剣に仕事に向き合っていて頼もしい！

価値観

- すばらしいアイデアを認められる素直な気持ち！
- 目的意識を持つこと！