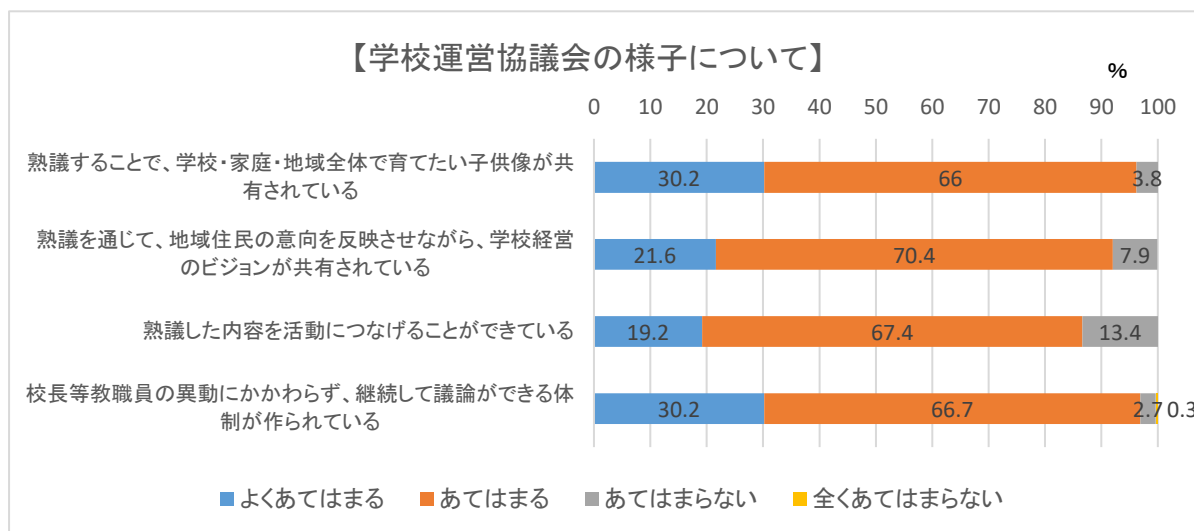


きのくにコミュニティスクールの実態と学校運営協議会の意識に関する調査の結果

(小・中学校、義務教育学校の学校運営協議会)

【質問 1】 学校運営協議会の様子についてお答えください。

	よくあてはまる	あてはまる	あてはまらない	全くあてはまらない
熟議することで、学校・家庭・地域全体で育てたい子供像が共有されている	88 30.2%	192 66.0%	11 3.8%	0 0.0%
熟議を通じて、地域住民の意向を反映させながら、学校経営のビジョンが共有されている	63 21.6%	205 70.4%	23 7.9%	0 0.0%
熟議した内容を活動につなげることができている	56 19.2%	196 67.4%	39 13.4%	0 0.0%
校長等教職員の異動にかかわらず、継続して議論ができる体制が作られている	88 30.2%	194 66.7%	8 2.7%	1 0.3%



【質問 2】 貴学校運営協議会では、めざす子供像は共通認識されていますか。

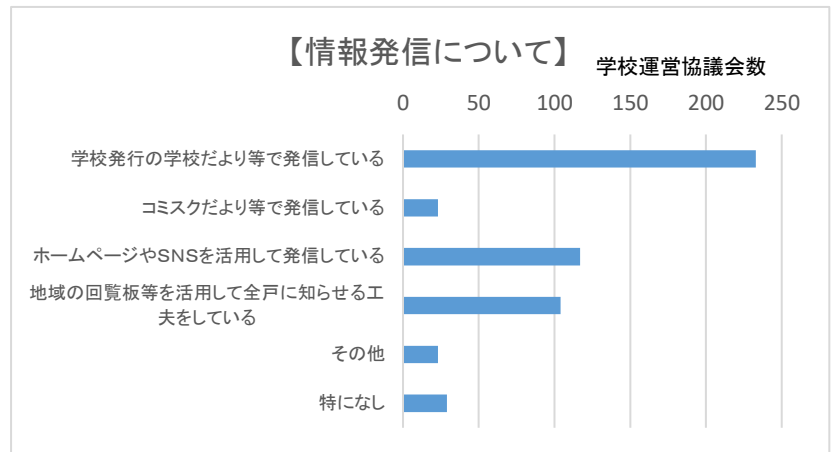
	学校運営協議会の数	割合
共通認識している	285	97.9%
共通認識していない	6	2.1%

【質問 4】 学校運営協議会委員は、第 1 回学校運営協議会で学校長の学校運営の基本方針を承認した後、その役割を自覚して積極的に行動していますか。

	学校運営協議会の数	割合
している	284	97.6%
していない	7	2.4%

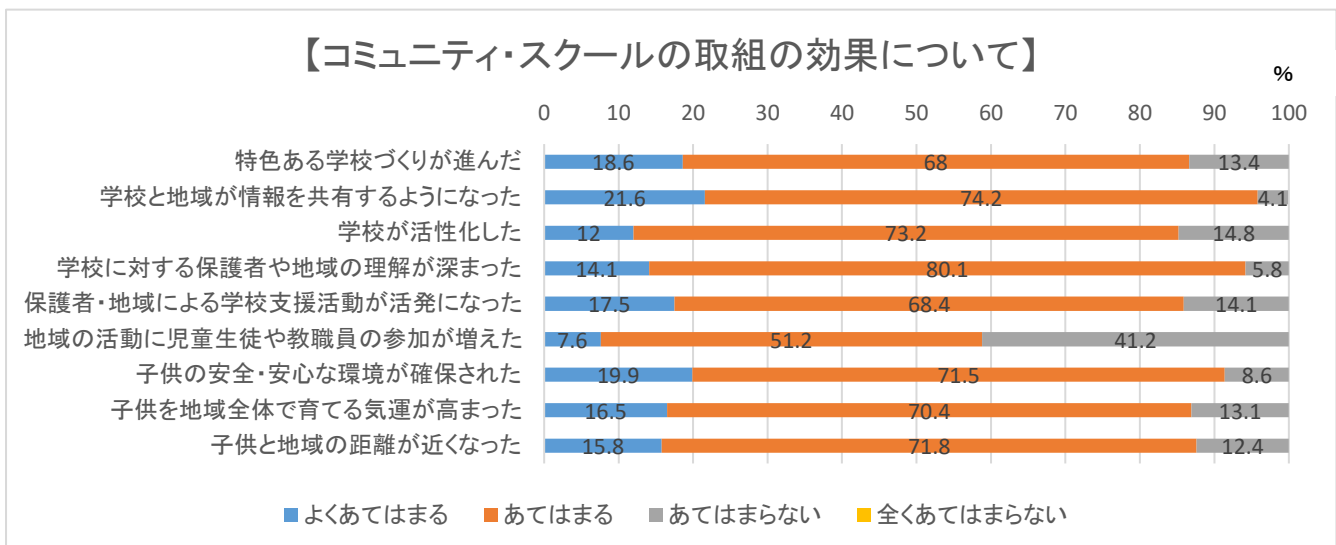
【質問5】 学校運営協議会で熟議したことや活動の様子を地域へどのように情報発信していますか。あてはまるものを全て選択してください。

	学校運営協議会の数(延べ)
学校発行の学校だより等で発信している	233
コミスクだより等で発信している	23
ホームページやSNSを活用して発信している	117
地域の回覧板等を活用して全戸に知らせる工夫をしている	104
その他	23
特になし	29



【質問6】 コミュニティ・スクールの取組の効果についてお答えください。

	よくあてはまる	あてはまる	あてはまらない	全くあてはまらない
特色ある学校づくりが進んだ	54	198	39	0
	18.6%	68.0%	13.4%	0.0%
学校と地域が情報を共有するようになった	63	216	12	0
	21.6%	74.2%	4.1%	0.0%
学校が活性化した	35	213	43	0
	12.0%	73.2%	14.8%	0.0%
学校に対する保護者や地域の理解が深まった	41	233	17	0
	14.1%	80.1%	5.8%	0.0%
保護者・地域による学校支援活動が活発になった	51	199	41	0
	17.5%	68.4%	14.1%	0.0%
地域の活動に児童生徒や教職員の参加が増えた	22	149	120	0
	7.6%	51.2%	41.2%	0.0%
子供の安全・安心な環境が確保された	58	208	25	0
	19.9%	71.5%	8.6%	0.0%
子供を地域全体で育てる気運が高まった	48	205	38	0
	16.5%	70.4%	13.1%	0.0%
子供と地域の距離が近くなった	46	209	36	0
	15.8%	71.8%	12.4%	0.0%

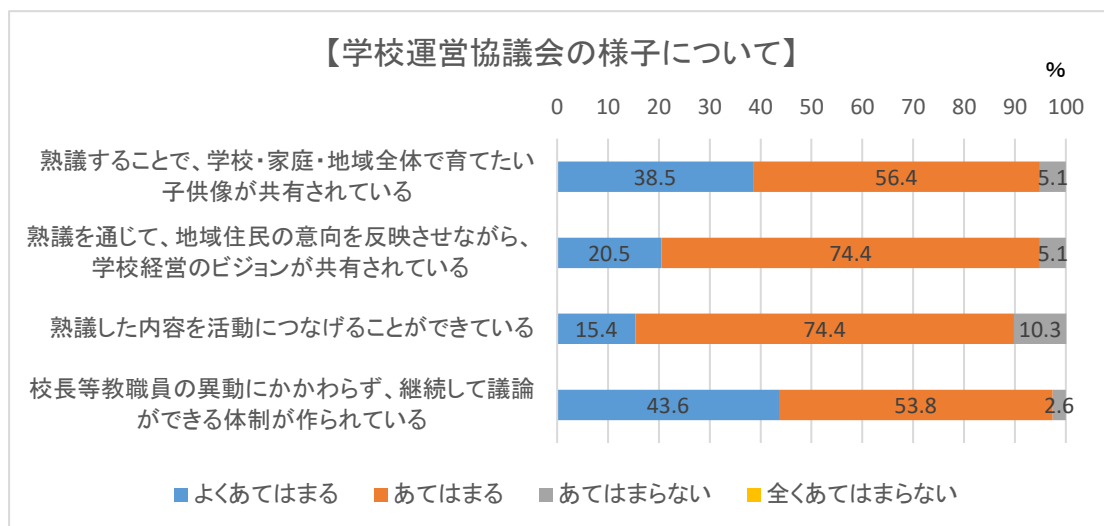


きのくにコミュニティスクールの実態と学校運営協議会の意識に関する調査の結果

(高等学校(市立高等学校含む)、中・高一貫校における学校運営協議会)

【質問1】 学校運営協議会の様子についてお答えください。

	よくあてはまる	あてはまる	あてはまらない	全くあてはまらない
熟議することで、学校・家庭・地域全体で育てたい子供像が共有されている	15	22	2	0
	38.5%	56.4%	5.1%	0.0%
熟議を通じて、地域住民の意向を反映させながら、学校経営のビジョンが共有されている	8	29	2	0
	20.5%	74.4%	5.1%	0.0%
熟議した内容を活動につなげることができる	6	29	4	0
	15.4%	74.4%	10.3%	0.0%
校長等教職員の異動にかかわらず、継続して議論ができる体制が作られている	17	21	1	0
	43.6%	53.8%	2.6%	0.0%



【質問2】 貴学校運営協議会では、めざす子供像（高校の場合は、生徒にどのような資質・能力を育むことを目指すのか）は共通認識されていますか。

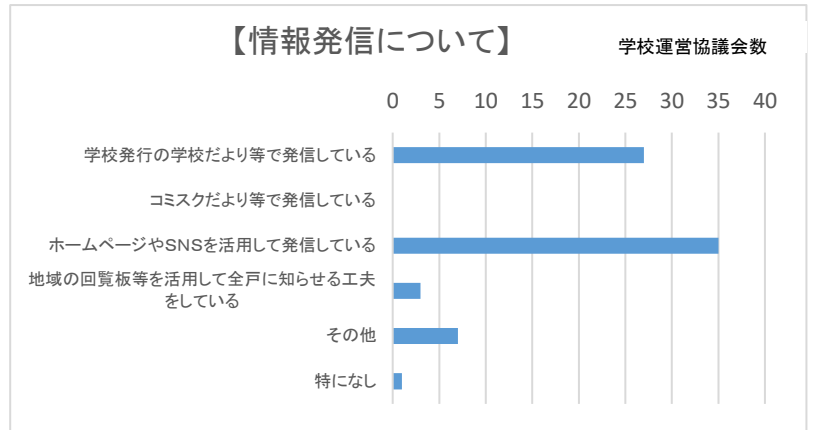
	学校運営協議会の数	割合
共通認識している	37	94.9%
共通認識していない	2	5.1%

【質問4】 学校運営協議会委員は、第1回学校運営協議会で学校長の学校運営の基本方針を承認した後、その役割を自覚して積極的に行動していますか。

	学校運営協議会の数	割合
している	36	92.3%
していない	3	7.7%

【質問5】 学校運営協議会で熟議したことや活動の様子を地域へどのように情報発信していますか。あてはまるものを全て選択してください。

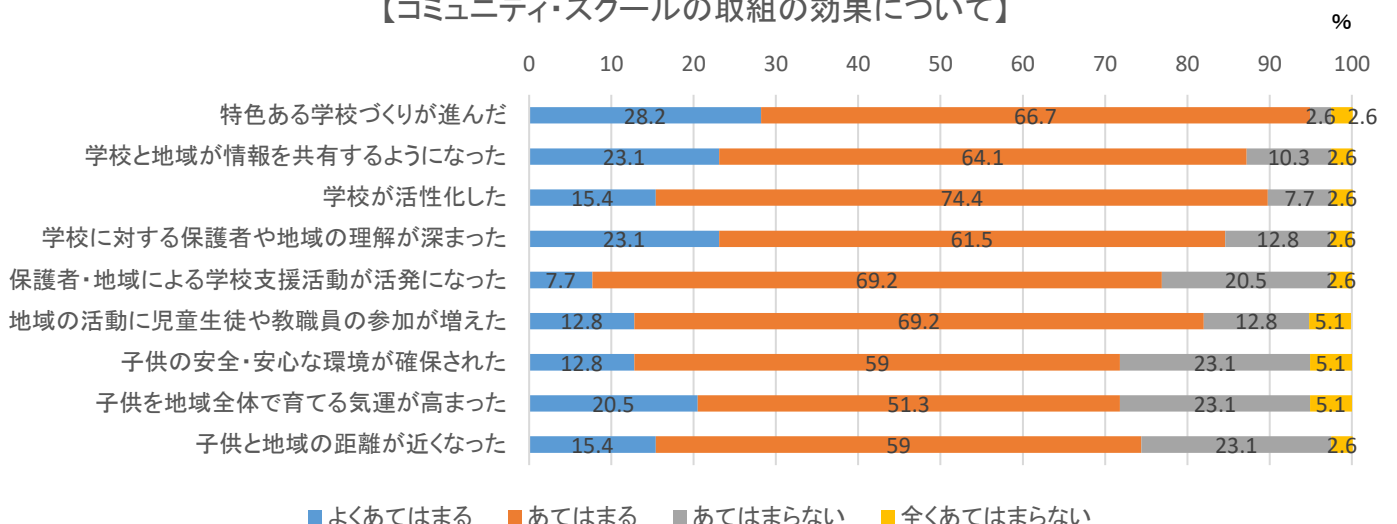
	学校運営協議会の数(延べ)
学校発行の学校だより等で発信している	27
コミスクだより等で発信している	0
ホームページやSNSを活用して発信している	35
地域の回覧板等を活用して全戸に知らせる工夫をしている	3
その他	7
特になし	1



【質問6】 コミュニティ・スクールの取組の効果についてお答えください。

	よくあてはまる	あてはまる	あてはまらない	全くあてはまらない
特色ある学校づくりが進んだ	11	26	1	1
	28.2%	66.7%	2.6%	2.6%
学校と地域が情報を共有するようになった	9	25	4	1
	23.1%	64.1%	10.3%	2.6%
学校が活性化した	6	29	3	1
	15.4%	74.4%	7.7%	2.6%
学校に対する保護者や地域の理解が深まった	9	24	5	1
	23.1%	61.5%	12.8%	2.6%
保護者・地域による学校支援活動が活発になった	3	27	8	1
	7.7%	69.2%	20.5%	2.6%
地域の活動に児童生徒や教職員の参加が増えた	5	27	5	2
	12.8%	69.2%	12.8%	5.1%
子供の安全・安心な環境が確保された	5	23	9	2
	12.8%	59.0%	23.1%	5.1%
子供を地域全体で育てる気運が高まった	8	20	9	2
	20.5%	51.3%	23.1%	5.1%
子供と地域の距離が近くなった	6	23	9	1
	15.4%	59.0%	23.1%	2.6%

【コミュニティ・スクールの取組の効果について】

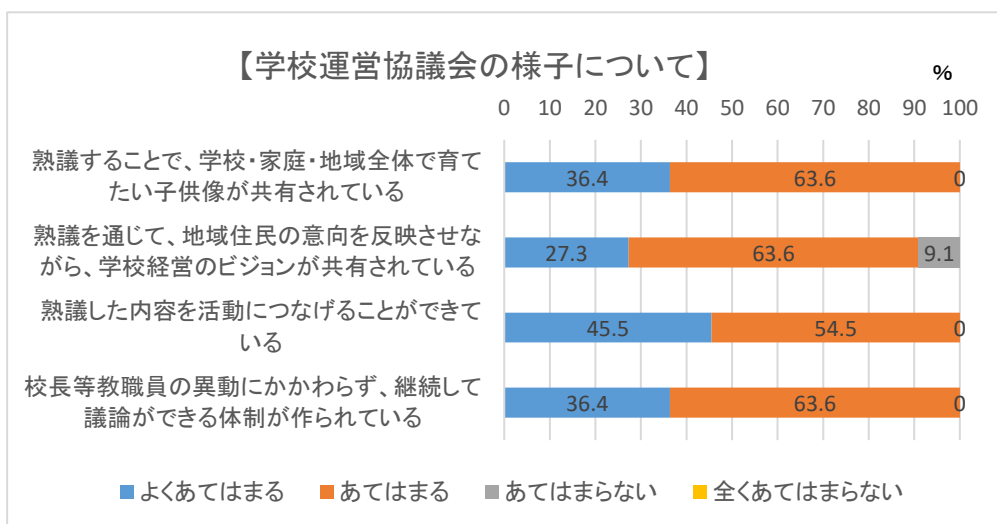


きのくにコミュニティスクールの実態と学校運営協議会の意識に関する調査の結果

(特別支援学校における学校運営協議会)

【質問 1】 学校運営協議会の様子についてお答えください。

	よくあてはまる	あてはまる	あてはまらない	全くあてはまらない
熟議することで、学校・家庭・地域全体で育てたい子供像が共有されている	4	7	0	0
	36.4%	63.6%	0.0%	0.0%
熟議を通じて、地域住民の意向を反映させながら、学校経営のビジョンが共有されている	3	7	1	0
	27.3%	63.6%	9.1%	0.0%
熟議した内容を活動につなげることができる	5	6	0	0
	45.5%	54.5%	0.0%	0.0%
校長等教職員の異動にかかわらず、継続して議論ができる体制が作られている	4	7	0	0
	36.4%	63.6%	0.0%	0.0%



【質問 2】 貴学校運営協議会では、めざす子供像（高等部の場合は、生徒にどのような資質・能力を育むことを目指すのか）は共通認識されていますか。

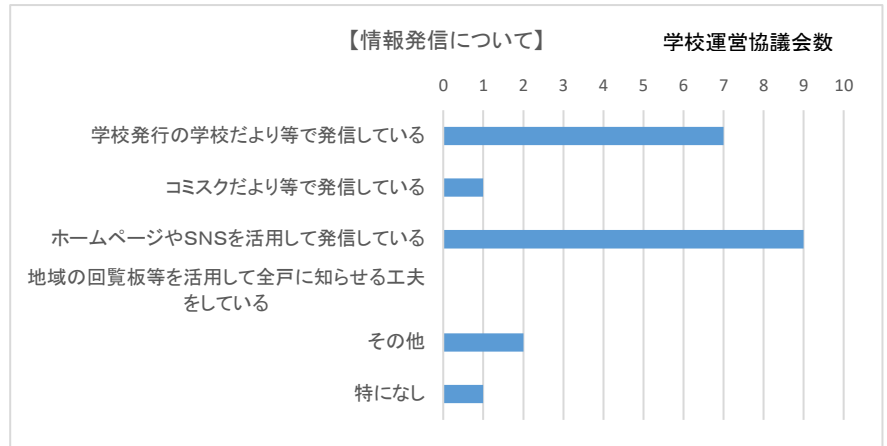
	学校運営協議会の数	割合
共通認識している	11	100.0%
共通認識していない	0	0.0%

【質問 4】 学校運営協議会委員は、第 1 回学校運営協議会で学校長の学校運営の基本方針を承認した後、その役割を自覚して積極的に行動していますか。

	学校運営協議会の数	割合
している	10	90.9%
していない	1	9.1%

【質問5】 学校運営協議会で熟議したことや活動の様子を地域へどのように情報発信していますか。あてはまるものを全て選択してください。

	学校運営協議会の数(延べ)
学校発行の学校だより等で発信している	7
コミスクだより等で発信している	1
ホームページやSNSを活用して発信している	9
地域の回覧板等を活用して全戸に知らせる工夫をしている	0
その他	2
特になし	1



【質問6】 コミュニティ・スクールの取組の効果についてお答えください。

	よくあてはまる	あてはまる	あてはまらない	全くあてはまらない
特色ある学校づくりが進んだ	3	8	0	0
	27.3%	72.7%	0.0%	0.0%
学校と地域が情報を共有するようになった	3	7	1	0
	27.3%	63.6%	9.1%	0.0%
学校が活性化した	1	9	1	0
	9.1%	81.8%	9.1%	0.0%
学校に対する保護者や地域の理解が深まった	2	8	1	0
	18.2%	72.7%	9.1%	0.0%
保護者・地域による学校支援活動が活発になった	2	7	2	0
	18.2%	63.6%	18.2%	0.0%
地域の活動に児童生徒や教職員の参加が増えた	0	6	5	0
	0.0%	54.5%	45.5%	0.0%
子供の安全・安心な環境が確保された	3	7	1	0
	27.3%	63.6%	9.1%	0.0%
子供を地域全体で育てる気運が高まった	1	8	2	0
	9.1%	72.7%	18.2%	0.0%
子供と地域の距離が近くなった	1	10	0	0
	9.1%	90.9%	0.0%	0.0%

