

H30年度 カキの肥大 伊都振興局農業水産振興課調べ

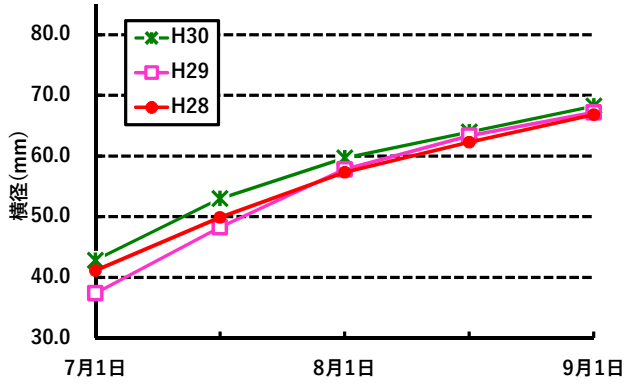


図1 中谷早生の横径の推移 (伊都平均)

中谷早生 単位:mm

	H30	H29	H28
7月1日	42.8	37.4	41.1
7月15日	53.0	48.2	49.9
8月1日	59.7	57.8	57.3
8月15日	64.0	63.4	62.3
9月1日	68.2	67.2	66.8

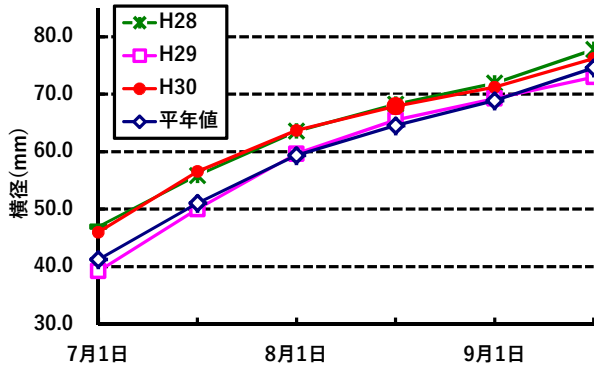


図2 刀根早生の横径の推移 (伊都平均)

刀根早生 単位:mm

	H30	H29	H28	平年値
7月1日	46.0	39.2	47.0	41.2
7月15日	56.5	50.0	55.9	51.0
8月1日	63.7	59.7	63.6	59.4
8月15日	67.9	65.5	68.2	64.5
9月1日	71.2	69.2	71.9	68.9
9月15日	76.2	73.0	77.8	74.6

注 平年値は過去5年の値

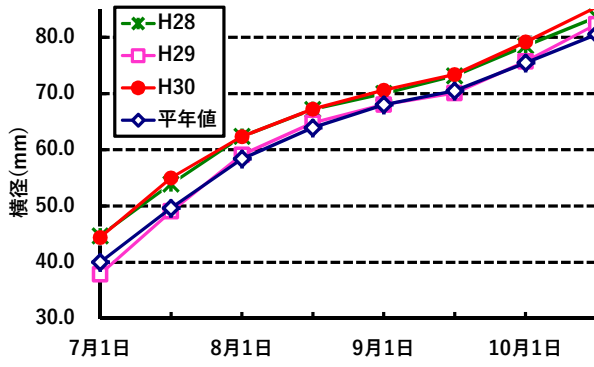


図3 平核無の横径の推移 (伊都平均)

平核無 単位:mm

	H30	H29	H28	平年値
7月1日	44.4	37.9	44.7	40.0
7月15日	55.0	49.0	53.9	49.6
8月1日	62.3	59.1	62.4	58.4
8月15日	67.2	64.8	67.2	63.9
9月1日	70.6	68.0	70.0	68.0
9月15日	73.4	70.1	73.2	70.5
10月1日	79.2	75.7	78.5	75.5
10月15日	85.4	82.3	83.6	80.5

注 平年値は過去5年の値

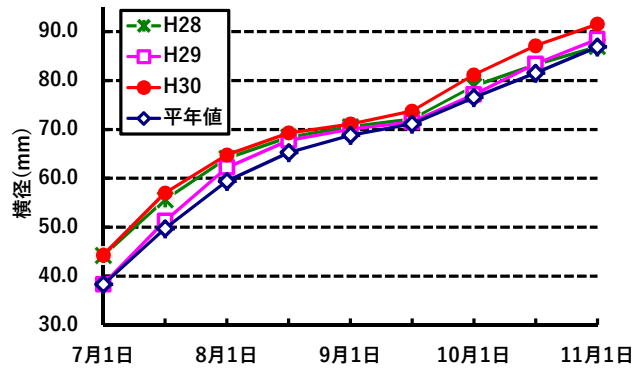


図4 富有の横径の推移 (伊都平均)

富有 単位:mm

	H30	H29	H28	平年値
7月1日	44.3	38.3	44.2	38.3
7月15日	57.0	51.3	55.6	49.7
8月1日	64.8	62.2	64.1	59.4
8月15日	69.3	67.8	68.4	65.3
9月1日	71.1	70.0	70.6	68.8
9月15日	73.8	71.5	72.1	71.2
10月1日	81.2	77.1	78.9	76.5
10月15日	87.1	83.4	83.3	81.6
11月1日	91.6	88.5*	87.0	86.9

注 平年値は過去5年の値

*平成29年については11月7日に調査