

表やグラフの見方について

- ・感染症発生状況のグラフや表のデータは小児科定点及びインフルエンザ定点の医療機関から報告されたものです。
 - ・定当とは、1 定点医療機関当たりの報告数です。
 - ・本データにおける 1 定点医療機関当たりの患者発表数は管内に居住する患者に限定しておりません。（管外の患者も含まれる）
 - ・状況とは、感染症発生状況に応じて出される警戒の指針で、次のように決まっています。
- ：警報レベル、△：注意報レベル、－：警報注意報レベルになっていない、空白：警報注意報レベルが設定されていない

海南保健所管内の感染症発生動向についてお知らせします。

警 報：インフルエンザ
注意報：現在はありません

海南保健所管内の感染症発生状況

週	3週		2週		1週		52週		51週		50週		49週		48週		47週		46週	
	定当	状況	定当	状況	定当	状況	定当	状況	定当	状況	定当	状況	定当	状況	定当	状況	定当	状況	定当	状況
定当/状況	定当	状況	定当	状況	定当	状況	定当	状況	定当	状況	定当	状況	定当	状況	定当	状況	定当	状況	定当	状況
インフルエンザ	20.00	○	17.67	○	17.00	○	32.00	○	41.33	○	33.33	○	41.33	○	56.67	○	30.33	○	35.67	○
感染性胃腸炎	6.50	－	3.50	－	2.00	－	1.50	－	1.50	－	4.00	－	1.50	－	2.00	－	4.00	－	4.00	－
手足口病	0.50	－	0.00	－	0.00	－	0.00	－	0.00	－	0.00	－	0.00	－	0.50	－	0.00	－	0.00	－
咽頭結膜熱	0.00	－	0.00	－	1.00	－	0.00	－	1.50	－	0.00	－	1.00	－	0.50	－	1.50	－	2.50	－
A 群溶血性レンサ球菌	0.00	－	0.50	－	0.00	－	0.50	－	0.00	－	0.50	－	0.50	－	1.50	－	2.50	－	0.00	－
ヘルパンギーナ	0.00	－	0.00	－	0.00	－	0.00	－	0.00	－	0.00	－	0.00	－	0.00	－	0.50	－	2.00	－
伝染性紅斑	0.00	－	0.00	－	0.00	－	0.00	－	0.00	－	0.00	－	0.00	－	0.50	－	0.00	－	0.00	－
流行性耳下腺炎	0.00	－	0.00	－	0.00	－	0.00	－	0.00	－	0.00	－	0.50	－	0.00	－	0.00	－	0.00	－
水痘	1.00	－	0.00	－	0.00	－	0.00	－	0.00	－	0.00	－	0.00	－	0.00	－	0.50	－	0.50	－
RSウイルス	0.00	－	0.50	－	1.00	－	3.00	－	3.50	－	0.00	－	1.00	－	1.00	－	1.00	－	2.50	－
突発性発しん	0.00	－	0.00	－	0.00	－	0.00	－	0.00	－	0.00	－	0.00	－	0.00	－	0.00	－	0.00	－
新型コロナウイルス	0.67	－	0.33	－	2.33	－	1.67	－	0.00	－	1.33	－	2.67	－	1.00	－	3.33	－	3.33	－
急性呼吸器感染症	54.00	－	60.67	－	43.67	－	73.00	－	83.00	－	84.67	－	90.00	－	113.33	－	111.33	－	98.00	－

定点把握感染症の警報・注意報レベル基準値について

疾病	警報レベル		注意報レベル
	開始基準値	終息基準値	基準値
インフルエンザ	30	10	10
咽頭結膜熱	3	1	-
A 群溶血性レンサ球菌	8	4	-
感染性胃腸炎	20	12	-
水痘	2	1	1
手足口病	5	2	-
伝染性紅斑	2	1	-
ヘルパンギーナ	6	2	-
流行性耳下腺炎	6	2	3
急性出血性結膜炎	1	0.1	-
流行性角結膜炎	8	4	-

※基準値は全て 1 定点医療機関当たりの報告数です。注意報の「-」は対象としないことを意味します。

※新型コロナウイルス感染症については警報・注意報がまだ設定されておりません。

コメント

●インフルエンザ

2025年第46週から報告数が警報レベルを超えており、2026年第3週は若干増加傾向となっています。

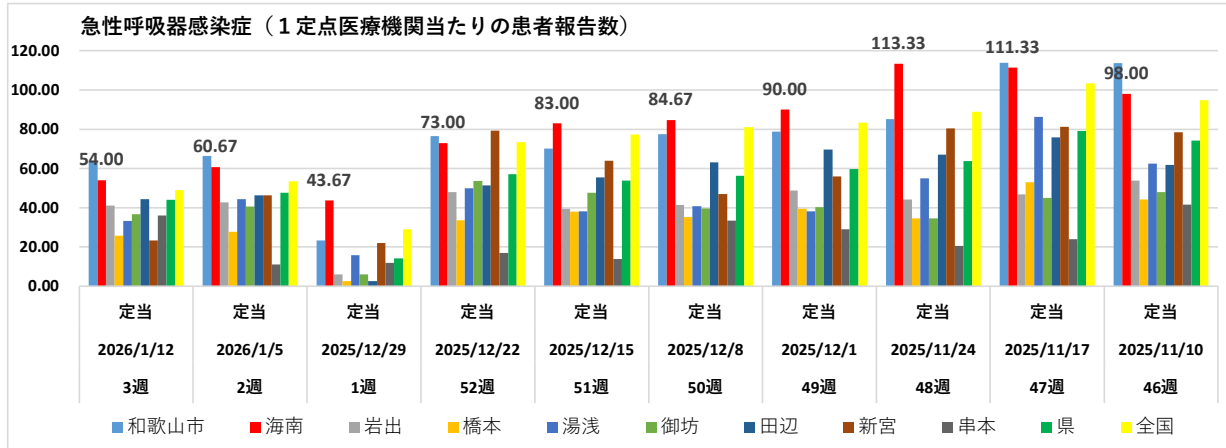
手洗い、マスクの着用、適切な湿度（50％～60％）に保つ等が対策となります。インフルエンザについてはこちら

(https://www.mhlw.go.jp/stf/seisakunitsuite/bunya/kenkou_iryou/kenkou/kekkaku-kansenshou/infuenza/index.html) もご参照ください。

感染症の予防には、手洗い、適度の換気、マスクの着用等による咳エチケットが有効です。体調に異変を感じたら、医療機関へ受診をお勧めします。

※2ページ及び3ページにあるグラフ上の数値は海南圏域の値です。

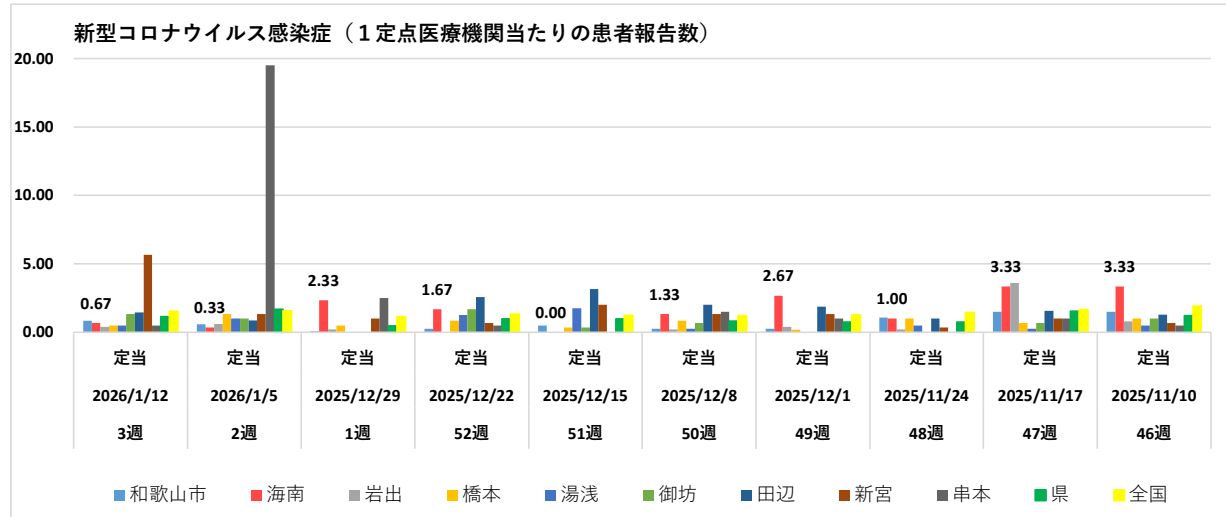
■急性呼吸器感染症（咳、咽頭痛、呼吸困難、鼻汁、鼻閉のうち1つ以上を呈する急性症状）



（参考）急性呼吸器感染症・和歌山県

週	3週		2週		1週		52週		51週		50週		49週		48週		47週		46週	
	定当	報告数	定当	報告数	定当	報告数	定当	報告数	定当	報告数	定当	報告数	定当	報告数	定当	報告数	定当	報告数	定当	報告数
和歌山市	63.67	764	66.33	796	23.33	280	76.58	919	70.17	842	77.42	929	78.83	946	85.17	1022	113.75	1365	113.67	1364
海南	54.00	162	60.67	182	43.67	131	73.00	219	83.00	249	84.67	254	90.00	270	113.33	340	111.33	334	98.00	294
岩出	41.20	206	42.80	214	6.00	30	48.00	240	39.40	197	41.40	207	48.80	244	44.20	221	46.80	234	53.80	269
橋本	25.83	155	27.83	167	2.67	16	33.67	202	38.00	228	35.17	211	39.50	237	34.67	208	53.00	318	44.17	265
湯浅	33.25	133	44.50	178	16.00	64	50.00	200	38.25	153	40.75	163	38.25	153	55.00	220	86.25	345	62.50	250
御坊	36.67	110	40.67	122	6.00	18	53.67	161	47.67	143	39.67	119	40.33	121	34.67	104	45.00	135	48.00	144
田辺	44.29	310	46.29	324	2.60	13	51.43	360	55.57	389	63.14	442	69.71	488	67.00	469	75.86	531	61.71	432
新宮	23.33	70	46.33	139	22.00	66	79.33	238	64.00	192	47.00	141	56.00	168	80.33	241	81.33	244	78.33	235
串本	36.00	72	11.00	22	12.00	24	17.00	34	14.00	28	33.50	67	29.00	58	20.50	41	24.00	48	41.50	83
県	44.04	1982	47.64	2144	14.27	642	57.18	2573	53.80	2421	56.29	2533	59.67	2685	63.69	2866	78.98	3554	74.13	3336
全国	48.91	185435	53.43	201687	29.12	93633	73.43	281298	77.34	296974	80.96	310970	83.42	320345	88.80	341273	103.38	396446	94.77	364396

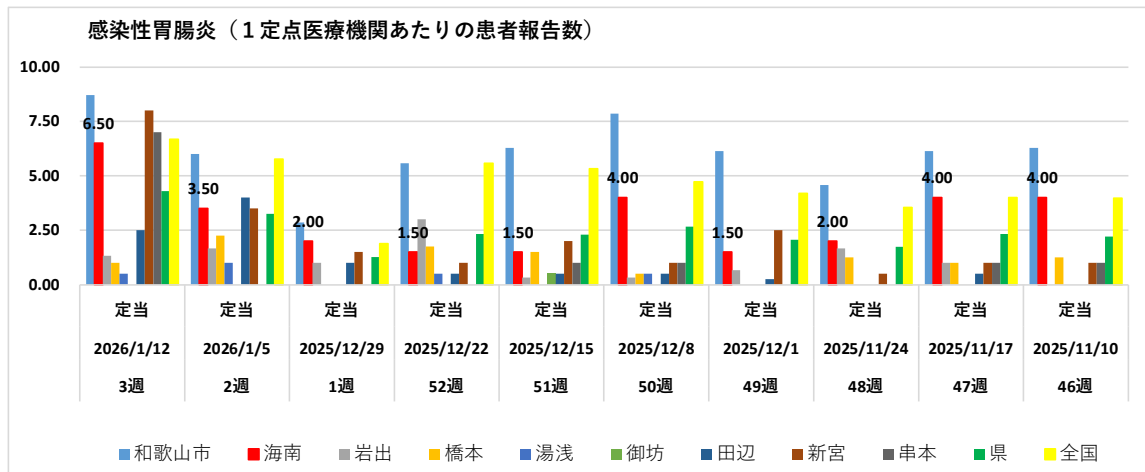
■新型コロナウイルス感染症



（参考）新型コロナウイルス感染症・和歌山県

週	3週		2週		1週		52週		51週		50週		49週		48週		47週		46週	
	定当	報告数	定当	報告数	定当	報告数	定当	報告数	定当	報告数	定当	報告数	定当	報告数	定当	報告数	定当	報告数	定当	報告数
和歌山市	0.83	10	0.58	7	0.08	1	0.25	3	0.50	6	0.25	3	0.25	3	1.08	13	1.50	18	1.50	18
海南	0.67	2	0.33	1	2.33	7	1.67	5	0.00	0	1.33	4	2.67	8	1.00	3	3.33	10	3.33	10
岩出	0.40	2	0.60	3	0.20	1	0.00	0	0.00	0	0.20	1	0.40	2	0.20	1	3.60	18	0.80	4
橋本	0.50	3	1.33	8	0.50	3	0.83	5	0.33	2	0.83	5	0.17	1	1.00	6	0.67	4	1.00	6
湯浅	0.50	2	1.00	4	0.00	0	1.25	5	1.75	7	0.25	1	0.00	0	0.50	2	0.25	1	0.50	2
御坊	1.33	4	1.00	3	0.00	0	1.67	5	0.33	1	0.67	2	0.00	0	0.00	0	0.67	2	1.00	3
田辺	1.43	10	0.86	6	0.00	0	2.57	18	3.14	22	2.00	14	1.86	13	1.00	7	1.57	11	1.29	9
新宮	5.67	17	1.33	4	1.00	3	0.67	2	2.00	6	1.33	4	1.33	4	0.33	1	1.00	3	0.67	2
串本	0.50	1	19.50	39	2.50	5	0.50	1	0.00	0	1.50	3	1.00	2	0.00	0	1.00	2	0.50	1
県	1.13	51	1.67	75	0.47	20	0.98	44	0.98	44	0.82	37	0.73	33	0.73	33	1.53	69	1.22	55
全国	1.54	5833	1.58	5994	1.13	3629	1.32	5068	1.24	4778	1.21	4653	1.26	4835	1.44	5552	1.64	6302	1.91	7372

■感染性胃腸炎

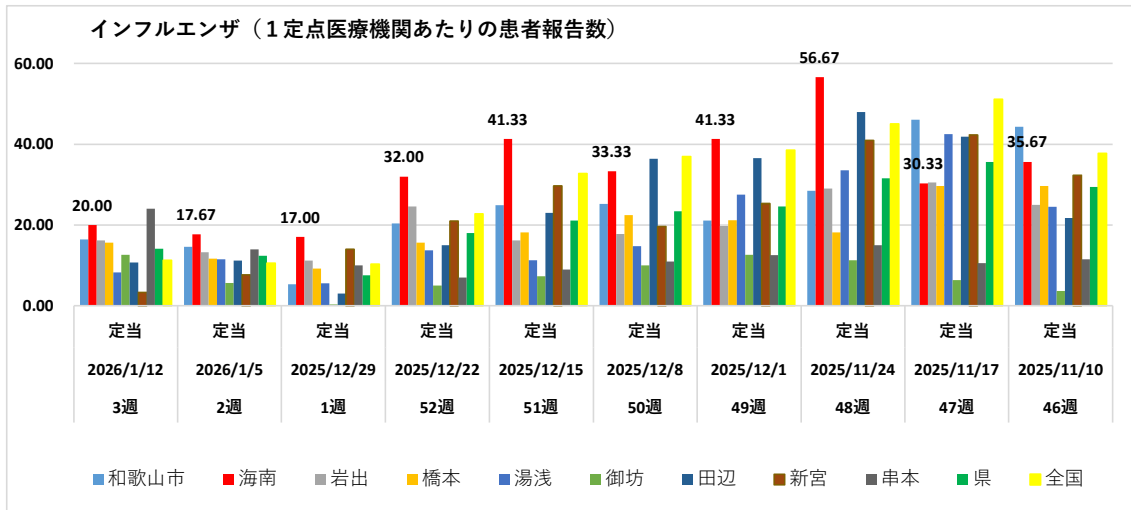


(参考) 感染性胃腸炎・和歌山県

○：警報レベル（20以上）

週	3週		2週		1週		52週		51週		50週		49週		48週		47週		46週	
	2026/1/12	2026/1/5	2026/1/12	2026/1/5	2025/12/29	2025/12/29	2025/12/22	2025/12/22	2025/12/15	2025/12/15	2025/12/8	2025/12/8	2025/12/1	2025/12/1	2025/11/24	2025/11/24	2025/11/17	2025/11/17	2025/11/10	2025/11/10
定当/状況	定当	状況	定当	状況	定当	状況	定当	状況	定当	状況	定当	状況	定当	状況	定当	状況	定当	状況	定当	状況
和歌山市	8.71	-	6.00	-	2.86	-	5.57	-	6.29	-	7.86	-	6.14	-	4.57	-	6.14	-	6.29	-
海南	6.50	-	3.50	-	2.00	-	1.50	-	1.50	-	4.00	-	1.50	-	2.00	-	4.00	-	4.00	-
岩出	1.33	-	1.67	-	1.00	-	3.00	-	0.33	-	0.33	-	0.67	-	1.67	-	1.00	-	0.00	-
橋本	1.00	-	2.25	-	0.00	-	1.75	-	1.50	-	0.50	-	0.00	-	1.25	-	1.00	-	1.25	-
湯浅	0.50	-	1.00	-	0.00	-	0.50	-	0.00	-	0.50	-	0.00	-	0.00	-	0.00	-	0.00	-
御坊	0.00	-	0.00	-	0.00	-	0.00	-	0.50	-	0.00	-	0.00	-	0.00	-	0.00	-	0.00	-
田辺	2.50	-	4.00	-	1.00	-	0.50	-	0.50	-	0.50	-	0.25	-	0.00	-	0.50	-	0.00	-
新宮	8.00	-	3.50	-	1.50	-	1.00	-	2.00	-	1.00	-	2.50	-	0.50	-	1.00	-	1.00	-
串本	7.00	-	0.00	-	0.00	-	0.00	-	1.00	-	1.00	-	0.00	-	0.00	-	1.00	-	1.00	-
県	4.30	-	3.26	-	1.27	-	2.33	-	2.30	-	2.67	-	2.07	-	1.74	-	2.33	-	2.22	-
全国	6.68	-	5.78	-	1.90	-	5.59	-	5.33	-	4.73	-	4.21	-	3.55	-	4.01	-	3.98	-

■インフルエンザ



(参考) インフルエンザ・和歌山県

○：警報レベル（30以上） △：注意報レベル（10以上）

週	3週		2週		1週		52週		51週		50週		49週		48週		47週		46週	
	2026/1/12	2026/1/5	2026/1/12	2026/1/5	2025/12/29	2025/12/29	2025/12/22	2025/12/22	2025/12/15	2025/12/15	2025/12/8	2025/12/8	2025/12/1	2025/12/1	2025/11/24	2025/11/24	2025/11/17	2025/11/17	2025/11/10	2025/11/10
定当/状況	定当	状況	定当	状況	定当	状況	定当	状況	定当	状況	定当	状況	定当	状況	定当	状況	定当	状況	定当	状況
和歌山市	16.42	△	14.58	△	5.33	-	20.33	○	24.92	○	25.25	○	21.08	○	28.42	○	46.08	○	44.33	○
海南	20.00	○	17.67	○	17.00	○	32.00	○	41.33	○	33.33	○	41.33	○	56.67	○	30.33	○	35.67	○
岩出	16.20	○	13.20	○	11.20	○	24.60	○	16.20	○	17.80	○	19.80	○	29.00	○	30.60	○	25.00	△
橋本	15.67	△	11.67	△	9.17	-	15.67	△	18.17	△	22.50	△	21.17	△	18.17	△	29.67	△	29.67	△
湯浅	8.25	-	11.50	△	5.50	-	13.75	○	11.25	○	14.75	○	27.50	○	33.50	○	42.50	○	24.50	△
御坊	12.67	△	5.67	-	0.33	-	5.00	-	7.33	-	10.00	△	12.67	△	11.33	△	6.33	-	3.67	-
田辺	10.71	△	11.14	△	3.00	-	15.00	○	23.00	○	36.43	○	36.57	○	48.00	○	41.86	○	21.71	△
新宮	3.33	-	7.67	-	14.00	○	21.00	○	29.67	○	19.67	○	25.33	○	41.00	○	42.33	○	32.33	○
串本	24.00	△	14.00	△	10.00	△	7.00	-	9.00	-	11.00	△	12.50	△	15.00	△	10.50	△	11.50	△
県	14.13	△	12.36	△	7.58	-	17.98	○	21.07	○	23.38	○	24.62	○	31.60	○	35.67	○	29.40	△
全国	11.33	○	10.54	○	10.35	○	22.77	○	32.73	○	36.96	○	38.51	○	44.99	○	51.12	○	37.73	○

■学校欠席者・感染症情報

	3週 R8.1.12			2週 R8.1.5			1週 R7.12.29			52週 R7.12.22			51週 R7.12.15			50週 R7.12.8		
	海 南 市	紀 美 野 町	合 計	海 南 市	紀 美 野 町	合 計	海 南 市	紀 美 野 町	合 計	海 南 市	紀 美 野 町	合 計	海 南 市	紀 美 野 町	合 計	海 南 市	紀 美 野 町	合 計
インフルエンザ	8	2	10	11	0	11	0	0	0	40	1	41	88	1	89	22	1	23
インフルエンザA型	1	4	5	3	0	3	0	0	0	56	0	56	44	1	45	98	5	103
インフルエンザB型	5	0	5	1	0	1	0	0	0	2	0	2	0	0	0	0	0	0
インフルエンザA型[H1N1]2009	0	0	0	0	0	0	0	0	0	0	0	0	0	0	0	0	0	0
インフルエンザ(H7N9)	0	0	0	0	0	0	0	0	0	0	0	0	0	0	0	0	0	0
水痘（みずぼうそう）	0	0	0	0	0	0	0	0	0	0	0	0	0	0	0	0	0	0
流行性耳下腺炎［おたふくかぜ］	0	0	0	0	0	0	0	0	0	0	0	0	0	0	0	0	0	0
咽頭結膜熱（プール熱）	0	0	0	0	0	0	0	0	0	0	0	0	0	0	0	0	0	0
流行性角結膜炎	1	0	1	0	0	0	0	0	0	2	0	2	3	1	4	3	0	3
感染性胃腸炎	1	0	1	0	0	0	0	0	0	0	0	0	1	0	1	0	0	0
手足口病	0	0	0	0	0	0	0	0	0	0	0	0	0	0	0	0	0	0
ヘルパンギーナ	0	0	0	0	0	0	0	0	0	0	0	0	0	0	0	0	0	0
RS	0	2	2	0	0	0	0	0	0	1	0	1	0	0	0	0	0	0
伝染性紅斑［りんご病］	0	0	0	0	0	0	0	0	0	0	0	0	0	0	0	0	0	0
突発性発疹	0	0	0	0	0	0	0	0	0	0	0	0	0	0	0	0	0	0
A群溶血性連鎖球菌咽頭炎	0	0	0	0	0	0	0	0	0	0	0	0	0	0	0	0	0	0
新型インフルエンザ	0	0	0	0	0	0	0	0	0	0	0	0	0	0	0	0	0	0
新型コロナウイルス感染症	0	0	0	0	0	0	0	0	0	2	0	2	0	0	0	2	0	2

注釈：学校欠席者・感染症情報のグラフやデータは、「学校等欠席者・感染症情報システム」から報告されたものです。

感染症情報に関するリンク集

病原微生物検出情報月報	https://www.niid.go.jp/niid/ja/iasr.html
全国の感染症情報(国立感染研究所HP)	https://id-info.jihs.go.jp/surveillance/idwr/
和歌山県インフルエンザ／COVID-19定点による報告状況	https://www.pref.wakayama.lg.jp/prefg/041200/d00203179.html