

表やグラフの見方について

・感染症発生状況のグラフや表のデータは小児科定点及びインフルエンザ定点の医療機関から報告されたものです。
 ・定当とは、1 定点医療機関当たりの報告数です。
 ・本データにおける 1 定点医療機関当たりの患者発表数は管内に居住する患者に限定しておりません。(管外の患者も含まれる)
 ・状況とは、感染症発生状況に応じて出される警戒の指針で、次のように決まっています。
 ○：警報レベル、△：注意報レベル、-：警報注意報レベルになっていない、空白：警報注意報レベルが設定されていない

海南保健所管内の感染症発生動向についてお知らせします。

警 報：インフルエンザ
 注意報：現在はありませぬ

海南保健所管内の感染症発生状況

週	10週		9週		8週		7週		6週		5週		4週		3週		2週		1週	
	定当	状況	定当	状況	定当	状況	定当	状況	定当	状況	定当	状況	定当	状況	定当	状況	定当	状況	定当	状況
インフルエンザ	17.67	○	31.67	○	41.00	○	35.33	○	33.00	○	22.33	○	23.00	○	20.00	○	17.67	○	17.00	○
感染性胃腸炎	5.50	-	6.50	-	6.50	-	4.50	-	8.50	-	5.00	-	7.00	-	6.50	-	3.50	-	2.00	-
手足口病	0.00	-	0.00	-	0.00	-	0.00	-	0.00	-	0.00	-	0.00	-	0.50	-	0.00	-	0.00	-
咽頭結膜熱	1.00	-	1.50	-	2.00	-	0.00	-	0.00	-	1.00	-	0.00	-	0.00	-	0.00	-	1.00	-
A群溶血性レンサ球菌	0.00	-	1.00	-	0.50	-	0.50	-	0.00	-	0.00	-	1.50	-	0.00	-	0.50	-	0.00	-
ヘルパンギーナ	0.00	-	0.00	-	0.00	-	0.00	-	0.00	-	0.00	-	0.00	-	0.00	-	0.00	-	0.00	-
伝染性紅斑	0.00	-	0.00	-	0.00	-	0.00	-	0.00	-	0.00	-	0.00	-	0.00	-	0.00	-	0.00	-
流行性耳下腺炎	0.00	-	0.00	-	0.00	-	0.00	-	0.00	-	0.00	-	0.00	-	0.00	-	0.00	-	0.00	-
水痘	0.00	-	0.00	-	0.50	-	0.00	-	0.00	-	0.50	-	0.50	-	1.00	-	0.00	-	0.00	-
RSウイルス	0.00	-	0.50	-	0.50	-	0.50	-	0.00	-	0.50	-	0.00	-	0.00	-	0.50	-	1.00	-
突発性発しん	0.00	-	0.00	-	0.00	-	0.00	-	0.00	-	0.00	-	0.00	-	0.00	-	0.00	-	0.00	-
新型コロナウイルス	2.00	-	3.00	-	3.67	-	3.67	-	2.00	-	1.67	-	1.33	-	0.67	-	0.33	-	2.33	-
急性呼吸器感染症	48.67	-	76.00	-	105.33	-	105.00	-	92.00	-	62.00	-	62.33	-	54.00	-	60.67	-	43.67	-

定点把握感染症の警報・注意報レベル基準値について

疾病	警報レベル		注意報レベル
	開始基準値	終息基準値	基準値
インフルエンザ	30	10	10
咽頭結膜熱	3	1	-
A群溶血性レンサ球菌	8	4	-
感染性胃腸炎	20	12	-
水痘	2	1	1
手足口病	5	2	-
伝染性紅斑	2	1	-
ヘルパンギーナ	6	2	-
流行性耳下腺炎	6	2	3
急性出血性結膜炎	1	0.1	-
流行性角結膜炎	8	4	-

※基準値は全て1 定点医療機関当たりの報告数です。注意報の「-」は対象としないことを意味します。

※新型コロナウイルス感染症については警報・注意報がまだ設定されておりませぬ。

コメント

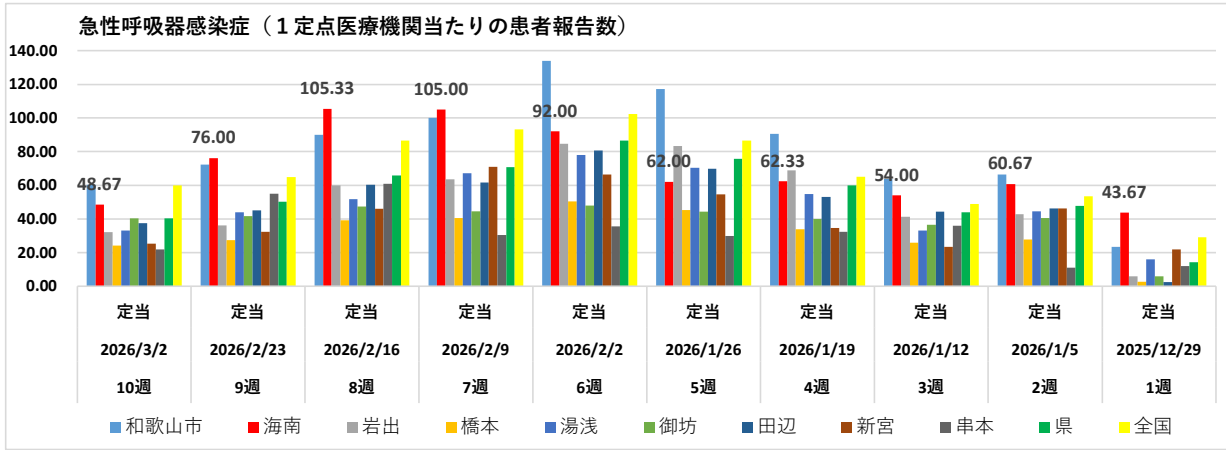
●インフルエンザ

2025年第46週から報告数が警報レベルを超えておりますが、2026年第9週から減少傾向となっております。
 手洗い、マスクの着用、適切な湿度(50%~60%)に保つ等が対策となります。インフルエンザについてはこちら
 (https://www.mhlw.go.jp/stf/seisakunitsuite/bunya/kenkou_iryuu/kenkou/kekaku-kansenshou/infuenza/index.html)もご参照ください。

感染症の予防には、手洗い、適度の換気、マスクの着用等による咳エチケットが有効です。体調に異変を感じたら、医療機関へ受診をお勧めします。

※2ページ及び3ページにあるグラフ上の数値は海南圏域の値です。

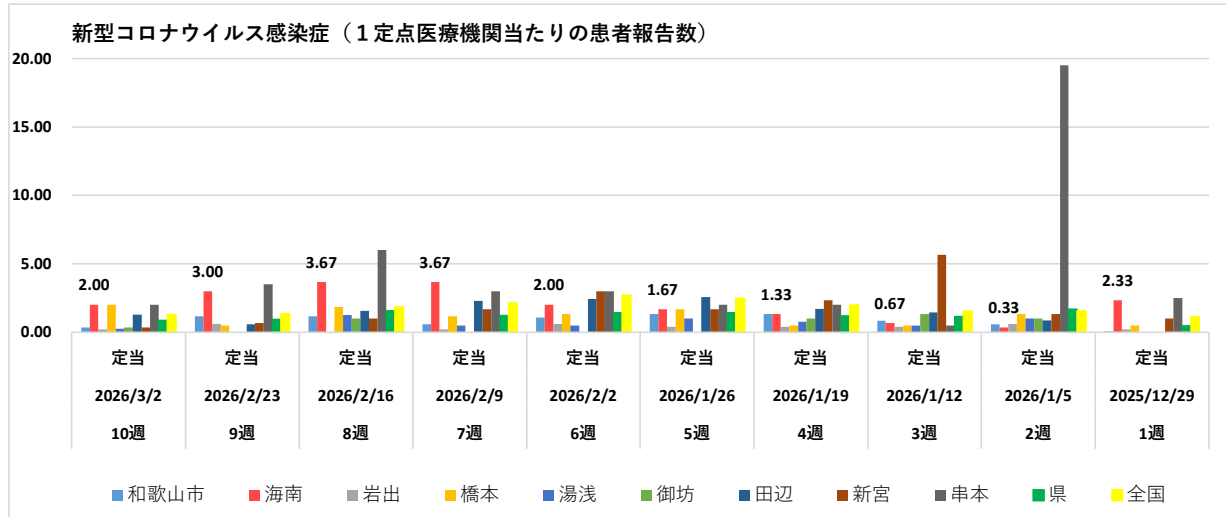
■急性呼吸器感染症（咳、咽頭痛、呼吸困難、鼻汁、鼻閉のうち1つ以上を呈する急性症状）



(参考) 急性呼吸器感染症・和歌山県

週	10週 2026/3/2		9週 2026/2/23		8週 2026/2/16		7週 2026/2/9		6週 2026/2/2		5週 2026/1/26		4週 2026/1/19		3週 2026/1/12		2週 2026/1/5		1週 2025/12/29	
	定当	報告数	定当	報告数	定当	報告数	定当	報告数	定当	報告数	定当	報告数	定当	報告数	定当	報告数	定当	報告数	定当	報告数
和歌山市	60.33	724	72.42	869	90.00	1080	100.00	1200	133.92	1607	117.17	1406	90.50	1086	63.67	764	66.33	796	23.33	280
海南	48.67	146	76.00	228	105.33	316	105.00	315	92.00	276	62.00	186	62.33	187	54.00	162	60.67	182	43.67	131
岩出	32.20	161	36.20	181	60.00	300	63.60	318	84.60	423	83.40	417	68.80	344	41.20	206	42.80	214	6.00	30
橋本	24.17	145	27.33	164	39.17	235	40.67	244	50.50	303	45.33	272	34.00	204	25.83	155	27.83	167	2.67	16
湯浅	33.25	133	44.00	176	51.75	207	67.25	269	78.00	312	70.50	282	54.75	219	33.25	133	44.50	178	16.00	64
御坊	40.33	121	41.67	125	47.33	142	44.67	134	48.00	144	44.33	133	40.00	120	36.67	110	40.67	122	6.00	18
田辺	37.57	263	45.14	316	60.29	422	61.71	432	80.71	565	69.86	489	53.14	372	44.29	310	46.29	324	2.60	13
新宮	25.33	76	32.33	97	46.00	138	71.00	213	66.33	199	54.67	164	34.67	104	23.33	70	46.33	139	22.00	66
串本	22.00	44	55.00	110	61.00	122	30.50	61	35.50	71	30.00	60	32.50	65	36.00	72	11.00	22	12.00	24
県	40.29	1813	50.36	2266	65.82	2962	70.80	3186	86.67	3900	75.76	3409	60.02	2701	44.04	1982	47.64	2144	14.27	642
全国	60.08	227769	64.96	246507	86.46	327429	93.17	353864	102.39	387947	86.68	328879	65.15	247260	48.91	185435	53.43	201687	29.12	93633

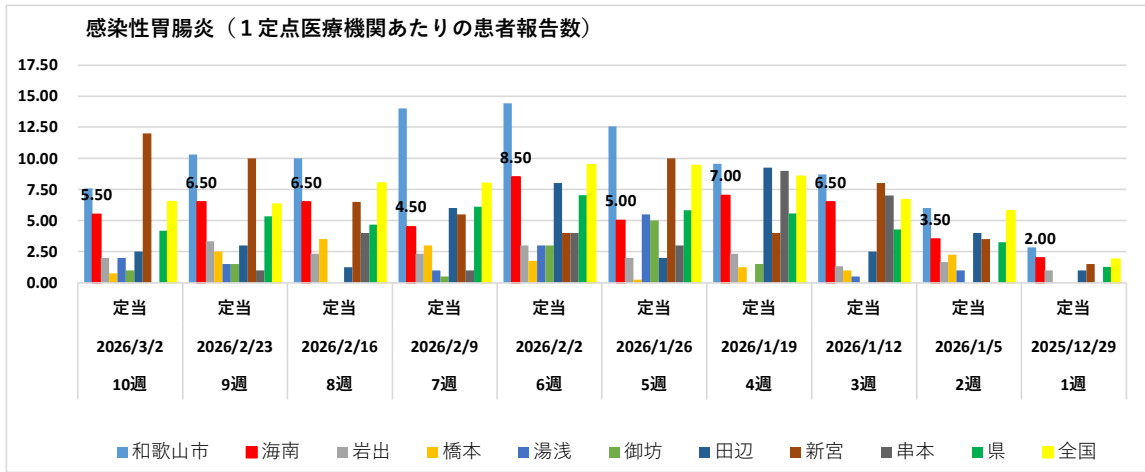
■新型コロナウイルス感染症



(参考) 新型コロナウイルス感染症・和歌山県

週	10週 2026/3/2		9週 2026/2/23		8週 2026/2/16		7週 2026/2/9		6週 2026/2/2		5週 2026/1/26		4週 2026/1/19		3週 2026/1/12		2週 2026/1/5		1週 2025/12/29	
	定当	報告数	定当	報告数	定当	報告数	定当	報告数	定当	報告数	定当	報告数	定当	報告数	定当	報告数	定当	報告数	定当	報告数
和歌山市	0.33	4	1.17	14	1.17	14	0.58	7	1.08	13	1.33	16	1.33	16	0.83	10	0.58	7	0.08	1
海南	2.00	6	3.00	9	3.67	11	3.67	11	2.00	6	1.67	5	1.33	4	0.67	2	0.33	1	2.33	7
岩出	0.20	1	0.60	3	0.00	0	0.20	1	0.60	3	0.40	2	0.40	2	0.40	2	0.60	3	0.20	1
橋本	2.00	12	0.50	3	1.83	11	1.17	7	1.33	8	1.67	10	0.50	3	0.50	3	1.33	8	0.50	3
湯浅	0.25	1	0.00	0	1.25	5	0.50	2	0.50	2	1.00	4	0.75	3	0.50	2	1.00	4	0.00	0
御坊	0.33	1	0.00	0	1.00	3	0.00	0	0.00	0	0.00	0	1.00	3	1.33	4	1.00	3	0.00	0
田辺	1.29	9	0.57	4	1.57	11	2.29	16	2.43	17	2.57	18	1.71	12	1.43	10	0.86	6	0.00	0
新宮	0.33	1	0.67	2	1.00	3	1.67	5	3.00	9	1.67	5	2.33	7	5.67	17	1.33	4	1.00	3
串本	2.00	4	3.50	7	6.00	12	3.00	6	3.00	6	2.00	4	2.00	4	0.50	1	19.50	39	2.50	5
県	0.87	39	0.93	42	1.56	70	1.22	55	1.42	64	1.42	64	1.20	54	1.13	51	1.67	75	0.47	20
全国	1.26	4783	1.34	5105	1.83	6936	2.13	8114	2.71	10286	2.49	9480	1.99	7573	1.54	5833	1.58	5994	1.13	3629

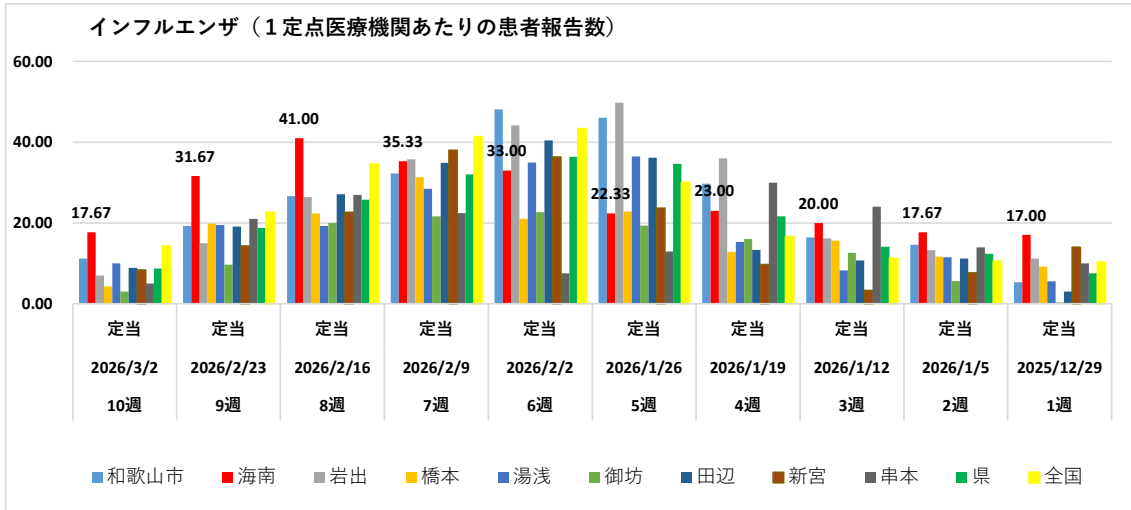
■ 感染性胃腸炎



(参考) 感染性胃腸炎・和歌山県 ○：警報レベル（20以上）

週	10週 2026/3/2		9週 2026/2/23		8週 2026/2/16		7週 2026/2/9		6週 2026/2/2		5週 2026/1/26		4週 2026/1/19		3週 2026/1/12		2週 2026/1/5		1週 2025/12/29	
定当/状況	定当	状況	定当	状況	定当	状況	定当	状況	定当	状況	定当	状況	定当	状況	定当	状況	定当	状況	定当	状況
和歌山市	7.57	-	10.29	-	10.00	-	14.00	-	14.43	-	12.57	-	9.57	-	8.71	-	6.00	-	2.86	-
海南	5.50	-	6.50	-	6.50	-	4.50	-	8.50	-	5.00	-	7.00	-	6.50	-	3.50	-	2.00	-
岩出	2.00	-	3.33	-	2.33	-	2.33	-	3.00	-	2.00	-	2.33	-	1.33	-	1.67	-	1.00	-
橋本	0.75	-	2.50	-	3.50	-	3.00	-	1.75	-	0.25	-	1.25	-	1.00	-	2.25	-	0.00	-
湯浅	2.00	-	1.50	-	0.00	-	1.00	-	3.00	-	5.50	-	0.00	-	0.50	-	1.00	-	0.00	-
御坊	1.00	-	1.50	-	0.00	-	0.50	-	3.00	-	5.00	-	1.50	-	0.00	-	0.00	-	0.00	-
田辺	2.50	-	3.00	-	1.25	-	6.00	-	8.00	-	2.00	-	9.25	-	2.50	-	4.00	-	1.00	-
新宮	12.00	-	10.00	-	6.50	-	5.50	-	4.00	-	10.00	-	4.00	-	8.00	-	3.50	-	1.50	-
串本	0.00	-	1.00	-	4.00	-	1.00	-	4.00	-	3.00	-	9.00	-	7.00	-	0.00	-	0.00	-
県	4.19	-	5.33	-	4.67	-	6.11	-	7.04	-	5.81	-	5.56	-	4.30	-	3.26	-	1.27	-
全国	6.52	-	6.31	-	8.02	-	7.98	-	9.48	-	9.42	-	8.55	-	6.68	-	5.78	-	1.90	-

■ インフルエンザ



(参考) インフルエンザ・和歌山県 ○：警報レベル（30以上） △：注意報レベル（10以上）

週	10週 2026/3/2		9週 2026/2/23		8週 2026/2/16		7週 2026/2/9		6週 2026/2/2		5週 2026/1/26		4週 2026/1/19		3週 2026/1/12		2週 2026/1/5		1週 2025/12/29	
定当/状況	定当	状況	定当	状況	定当	状況	定当	状況	定当	状況	定当	状況	定当	状況	定当	状況	定当	状況	定当	状況
和歌山市	11.17	○	19.25	○	26.67	○	32.33	○	48.17	○	46.08	○	29.75	△	16.42	△	14.58	△	5.33	-
海南	17.67	○	31.67	○	41.00	○	35.33	○	33.00	○	22.33	○	23.00	○	20.00	○	17.67	○	17.00	○
岩出	7.00	-	15.00	○	26.40	○	35.80	○	44.20	○	49.80	○	36.00	○	16.20	○	13.20	○	11.20	○
橋本	4.33	-	19.83	○	22.33	○	31.33	○	21.00	△	22.83	△	12.83	△	15.67	△	11.67	△	9.17	-
湯浅	10.00	○	19.50	○	19.25	○	28.50	○	35.00	○	36.50	○	15.25	△	8.25	-	11.50	△	5.50	-
御坊	3.00	-	9.67	-	20.00	△	21.67	△	22.67	△	19.33	△	16.00	△	12.67	△	5.67	-	0.33	-
田辺	8.86	-	19.14	○	27.14	○	34.86	○	40.43	○	36.14	○	13.29	△	10.71	△	11.14	△	3.00	-
新宮	8.33	-	14.33	○	22.67	○	38.00	○	36.33	○	23.67	△	9.67	-	3.33	-	7.67	-	14.00	○
串本	5.00	-	21.00	△	27.00	△	22.50	△	7.50	-	13.00	○	30.00	○	24.00	△	14.00	△	10.00	△
県	8.76	-	18.80	○	25.73	○	32.07	○	36.42	○	34.67	○	21.64	△	14.13	△	12.36	△	7.58	-
全国	14.33	○	22.66	○	34.54	○	41.44	○	43.34	○	30.03	○	16.64	○	11.33	○	10.54	○	10.35	○

■学校欠席者・感染症情報

	10週 R8.3.2			9週 R8.2.23			8週 R8.2.16			7週 R8.2.9			6週 R8.2.2			5週 R8.1.26		
	海 南 市	紀 美 野 町	合 計	海 南 市	紀 美 野 町	合 計	海 南 市	紀 美 野 町	合 計	海 南 市	紀 美 野 町	合 計	海 南 市	紀 美 野 町	合 計	海 南 市	紀 美 野 町	合 計
インフルエンザ	11	1	12	41	4	45	67	3	70	51	16	67	51	6	57	52	1	53
インフルエンザA型	0	0	0	0	0	0	0	0	0	0	0	0	0	0	0	8	1	9
インフルエンザB型	34	1	35	42	4	46	65	4	69	86	9	95	47	12	59	40	1	41
インフルエンザA型[H1N1]2009	0	0	0	0	0	0	0	0	0	0	0	0	0	0	0	0	0	0
インフルエンザ(H7N9)	0	0	0	0	0	0	0	0	0	0	0	0	0	0	0	0	0	0
水痘(みずぼうそう)	0	0	0	0	0	0	0	1	1	0	0	0	0	1	1	1	1	2
流行性耳下腺炎[おたふくかぜ]	0	0	0	0	0	0	0	0	0	1	0	1	0	0	0	0	0	0
咽頭結膜熱(プール熱)	0	0	0	0	0	0	0	0	0	0	0	0	0	0	0	0	0	0
流行性角結膜炎	0	0	0	1	0	1	0	0	0	1	0	1	0	0	0	0	0	0
感染性胃腸炎	2	0	2	0	0	0	0	1	1	1	1	2	3	0	3	4	0	4
手足口病	0	0	0	0	0	0	0	0	0	0	0	0	0	0	0	0	0	0
ヘルパンギーナ	0	0	0	0	0	0	0	0	0	0	0	0	0	0	0	0	0	0
RS	0	0	0	0	0	0	0	0	0	0	0	0	0	0	0	0	0	0
伝染性紅斑[りんご病]	0	0	0	0	0	0	0	0	0	0	0	0	0	0	0	0	0	0
突発性発疹	0	0	0	0	0	0	0	0	0	0	0	0	0	0	0	0	0	0
A群溶血性連鎖球菌咽頭炎	0	0	0	0	0	0	0	0	0	0	0	0	0	0	0	0	0	0
新型インフルエンザ	0	0	0	0	0	0	0	0	0	0	0	0	0	0	0	0	0	0
新型コロナウイルス感染症	4	1	5	1	0	1	1	0	1	4	1	5	0	0	0	2	0	2

注釈：学校欠席者・感染症情報のグラフやデータは、「学校等欠席者・感染症情報システム」から報告されたものです。

感染症情報に関するリンク集

病原微生物検出情報月報	https://www.niid.go.jp/niid/ja/iasr.html
全国の感染症情報(国立感染研究所HP)	https://id-info.jihs.go.jp/surveillance/idwr/
和歌山県インフルエンザ／COVID-19定点による報告状況	https://www.pref.wakayama.lg.jp/prefg/041200/d00203179.html