

表やグラフの見方について

- ・感染症発生状況のグラフや表のデータは小児科定点及びインフルエンザ定点の医療機関から報告されたものです。
 - ・定当とは、1 定点医療機関当たりの報告数です。
 - ・本データにおける 1 定点医療機関当たりの患者発表数は管内に居住する患者に限定しておりません。（管外の患者も含まれる）
 - ・状況とは、感染症発生状況に応じて出される警戒の指針で、次のように決まっています。
- ：警報レベル、△：注意報レベル、－：警報注意報レベルになっていない、空白：警報注意報レベルが設定されていない

海南保健所管内の感染症発生動向についてお知らせします。

警 報：インフルエンザ
注意報：現在はありません

海南保健所管内の感染症発生状況

週	51週		50週		49週		48週		47週		46週		45週		44週		43週		42週	
	R7.12.15		R7.12.8		R7.12.1		R7.11.24		R7.11.17		R7.11.10		R7.11.3		R7.10.27		R7.10.20		R7.10.13	
定当/状況	定当	状況	定当	状況	定当	状況	定当	状況	定当	状況	定当	状況	定当	状況	定当	状況	定当	状況	定当	状況
インフルエンザ	41.33	○	33.33	○	41.33	○	56.67	○	30.33	○	35.67	○	24.67	△	11.00	△	6.33	－	1.33	－
感染性胃腸炎	1.50	－	4.00	－	1.50	－	2.00	－	4.00	－	4.00	－	1.00	－	1.50	－	3.50	－	2.00	－
手足口病	0.00	－	0.00	－	0.00	－	0.50	－	0.00	－	0.00	－	0.00	－	0.00	－	0.00	－	1.00	－
咽頭結膜熱	1.50	－	0.00	－	1.00	－	0.50	－	1.50	－	2.50	－	2.00	－	1.00	－	0.50	－	0.00	－
A 群溶血性レンサ球菌	0.00	－	0.50	－	0.50	－	1.50	－	2.50	－	0.00	－	1.00	－	1.50	－	0.00	－	2.50	－
ヘルパンギーナ	0.00	－	0.00	－	0.00	－	0.00	－	0.50	－	2.00	－	0.50	－	0.00	－	0.00	－	0.00	－
伝染性紅斑	0.00	－	0.00	－	0.00	－	0.50	－	0.00	－	0.00	－	0.00	－	0.50	－	1.00	－	0.50	－
流行性耳下腺炎	0.00	－	0.00	－	0.50	－	0.00	－	0.00	－	0.00	－	0.00	－	0.00	－	0.00	－	0.00	－
水痘	0.00	－	0.00	－	0.00	－	0.00	－	0.50	－	0.50	－	0.50	－	1.00	△	0.00	－	0.50	－
RSウイルス	3.50	－	0.00	－	1.00	－	1.00	－	1.00	－	2.50	－	2.50	－	3.50	－	2.00	－	2.50	－
突発性発しん	0.00	－	0.00	－	0.00	－	0.00	－	0.00	－	0.00	－	0.00	－	0.00	－	0.00	－	0.00	－
新型コロナウイルス	0.00	－	1.33	－	2.67	－	1.00	－	3.33	－	3.33	－	2.33	－	5.33	－	7.33	－	7.00	－
急性呼吸器感染症	83.00	－	84.67	－	90.00	－	113.33	－	111.33	－	98.00	－	86.67	－	71.00	－	54.67	－	47.33	－

定点把握感染症の警報・注意報レベル基準値について

疾病	警報レベル		注意報レベル
	開始基準値	終息基準値	基準値
インフルエンザ	30	10	10
咽頭結膜熱	3	1	－
A 群溶血性レンサ球菌	8	4	－
感染性胃腸炎	20	12	－
水痘	2	1	1
手足口病	5	2	－
伝染性紅斑	2	1	－
ヘルパンギーナ	6	2	－
流行性耳下腺炎	6	2	3
急性出血性結膜炎	1	0.1	－
流行性角結膜炎	8	4	－

※基準値は全て 1 定点医療機関当たりの報告数です。注意報の「-」は対象としないことを意味します。

※新型コロナウイルス感染症については警報・注意報がまだ設定されておりません。

コメント

●インフルエンザ

第46週から報告数が警報レベルを超えており、未だ報告数が多い状況です。

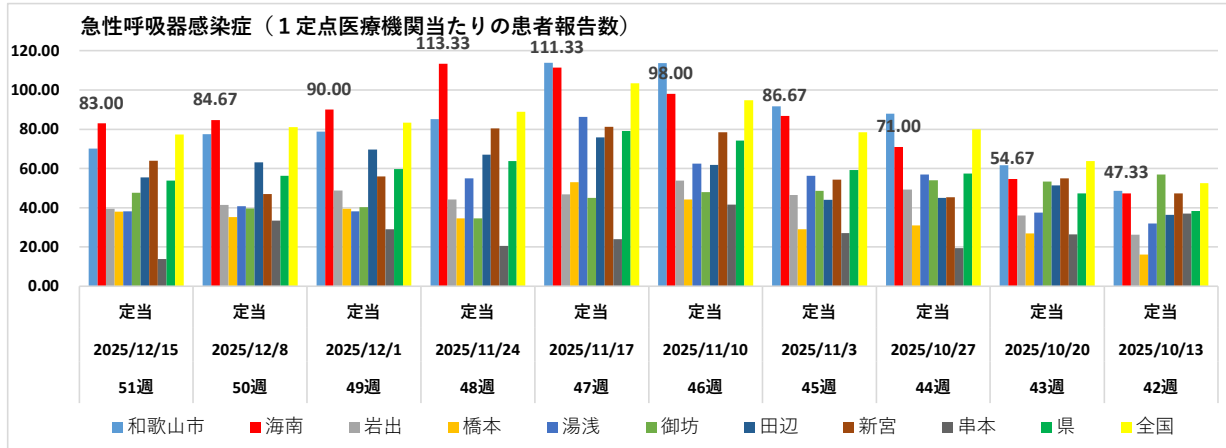
手洗い、マスクの着用、適切な湿度（50％～60％）に保つ等が対策となります。インフルエンザについてはこちら

(https://www.mhlw.go.jp/stf/seisakunitsuite/bunya/kenkou_iryou/kenkou/kekkaku-kansenshou/infuenza/index.html)もご参照ください。

感染症の予防には、手洗い、適度の換気、マスクの着用等による咳エチケットが有効です。体調に異変を感じたら、医療機関へ受診をお勧めします。

※2ページ及び3ページにあるグラフ上の数値は海南圏域の値です。

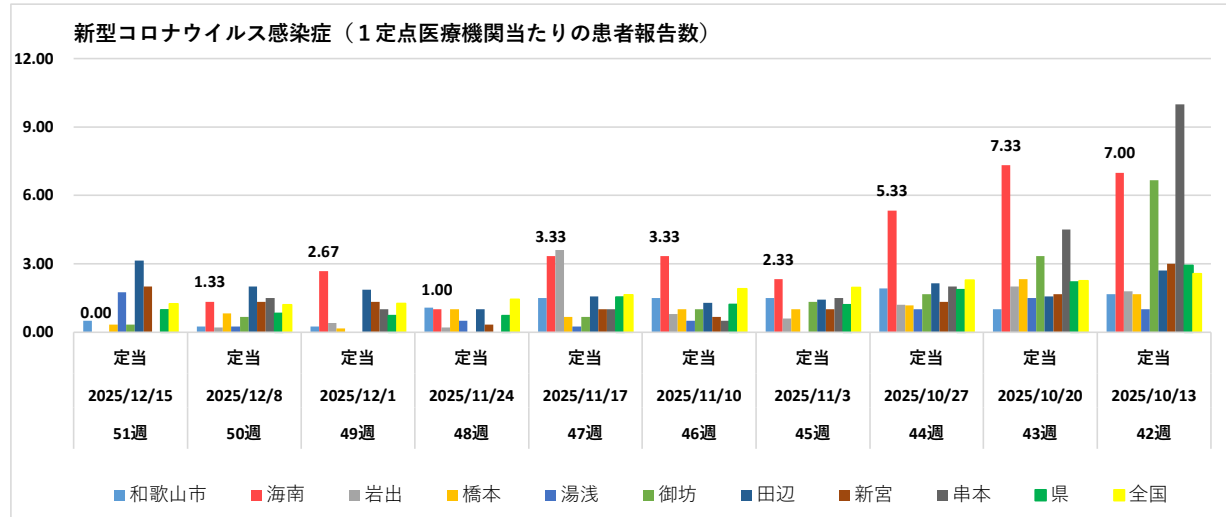
■急性呼吸器感染症（咳、咽頭痛、呼吸困難、鼻汁、鼻閉のうち1つ以上を呈する急性症状）



（参考）急性呼吸器感染症・和歌山県

週	51週 2025/12/15		50週 2025/12/8		49週 2025/12/1		48週 2025/11/24		47週 2025/11/17		46週 2025/11/10		45週 2025/11/3		44週 2025/10/27		43週 2025/10/20		42週 2025/10/13	
定当/報告数	定当	報告数	定当	報告数	定当	報告数	定当	報告数	定当	報告数	定当	報告数	定当	報告数	定当	報告数	定当	報告数	定当	報告数
和歌山市	70.17	842	77.42	929	78.83	946	85.17	1022	113.75	1365	113.67	1364	91.75	1101	87.92	1055	61.58	739	48.67	584
海南	83.00	249	84.67	254	90.00	270	113.33	340	111.33	334	98.00	294	86.67	260	71.00	213	54.67	164	47.33	142
岩出	39.40	197	41.40	207	48.80	244	44.20	221	46.80	234	53.80	269	46.40	232	49.20	246	36.00	180	26.40	132
橋本	38.00	228	35.17	211	39.50	237	34.67	208	53.00	318	44.17	265	29.17	175	31.00	186	26.83	161	16.17	97
湯浅	38.25	153	40.75	163	38.25	153	55.00	220	86.25	345	62.50	250	56.25	225	57.00	228	37.50	150	32.00	128
御坊	47.67	143	39.67	119	40.33	121	34.67	104	45.00	135	48.00	144	48.67	146	54.00	162	53.33	160	57.00	171
田辺	55.57	389	63.14	442	69.71	488	67.00	469	75.86	531	61.71	432	44.00	308	45.00	315	51.43	360	36.43	255
新宮	64.00	192	47.00	141	56.00	168	80.33	241	81.33	244	78.33	235	54.33	163	45.33	136	55.00	165	47.33	142
串本	14.00	28	33.50	67	29.00	58	20.50	41	24.00	48	41.50	83	27.00	54	19.50	39	26.50	53	37.00	74
県	53.80	2421	56.29	2533	59.67	2685	63.69	2866	78.98	3554	74.13	3336	59.20	2664	57.33	2580	47.38	2132	38.33	1725
全国	77.34	296974	80.96	310970	83.42	320345	88.80	341273	103.38	396446	94.77	364396	78.35	301188	80.02	307447	63.74	245331	52.48	201882

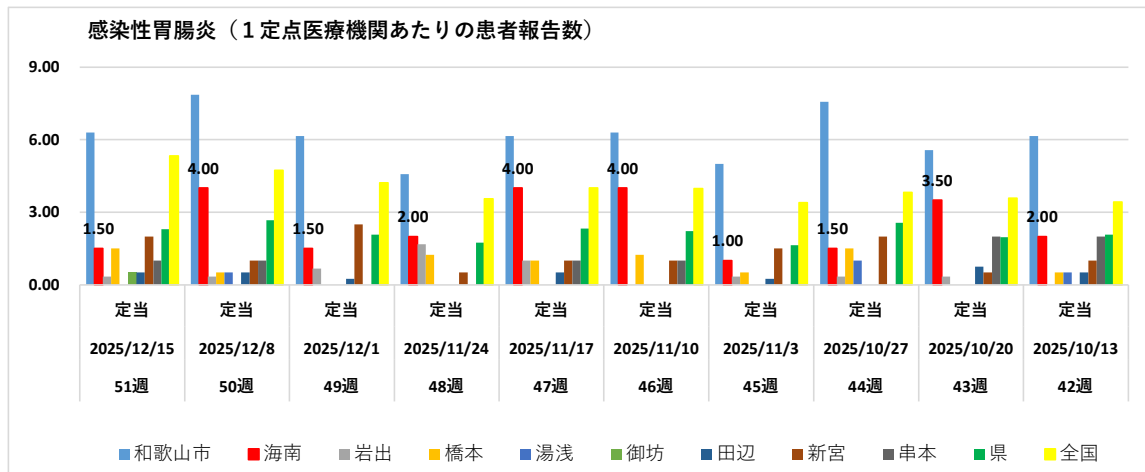
■新型コロナウイルス感染症



（参考）新型コロナウイルス感染症・和歌山県

週	51週 2025/12/15		50週 2025/12/8		49週 2025/12/1		48週 2025/11/24		47週 2025/11/17		46週 2025/11/10		45週 2025/11/3		44週 2025/10/27		43週 2025/10/20		42週 2025/10/13	
定当/報告数	定当	報告数	定当	報告数	定当	報告数	定当	報告数	定当	報告数	定当	報告数	定当	報告数	定当	報告数	定当	報告数	定当	報告数
和歌山市	0.50	6	0.25	3	0.25	3	1.08	13	1.50	18	1.50	18	1.50	18	1.92	23	1.00	12	1.67	20
海南	0.00	0	1.33	4	2.67	8	1.00	3	3.33	10	3.33	10	2.33	7	5.33	16	7.33	22	7.00	21
岩出	0.00	0	0.20	1	0.40	2	0.20	1	3.60	18	0.80	4	0.60	3	1.20	6	2.00	10	1.80	9
橋本	0.33	2	0.83	5	0.17	1	1.00	6	0.67	4	1.00	6	1.00	6	1.17	7	2.33	14	1.67	10
湯浅	1.75	7	0.25	1	0.00	0	0.50	2	0.25	1	0.50	2	0.00	0	1.00	4	1.50	6	1.00	4
御坊	0.33	1	0.67	2	0.00	0	0.00	0	0.67	2	1.00	3	1.33	4	1.67	5	3.33	10	6.67	20
田辺	3.14	22	2.00	14	1.86	13	1.00	7	1.57	11	1.29	9	1.43	10	2.14	15	1.57	11	2.71	19
新宮	2.00	6	1.33	4	1.33	4	0.33	1	1.00	3	0.67	2	1.00	3	1.33	4	1.67	5	3.00	9
串本	0.00	0	1.50	3	1.00	2	0.00	0	1.00	2	0.50	1	1.50	3	2.00	4	4.50	9	10.00	20
県	0.98	44	0.82	37	0.73	33	0.73	33	1.53	69	1.22	55	1.20	54	1.87	84	2.20	99	2.93	132
全国	1.24	4778	1.21	4653	1.26	4835	1.44	5552	1.64	6302	1.91	7372	1.95	7542	2.28	8777	2.25	8665	2.57	9900

■感染性胃腸炎

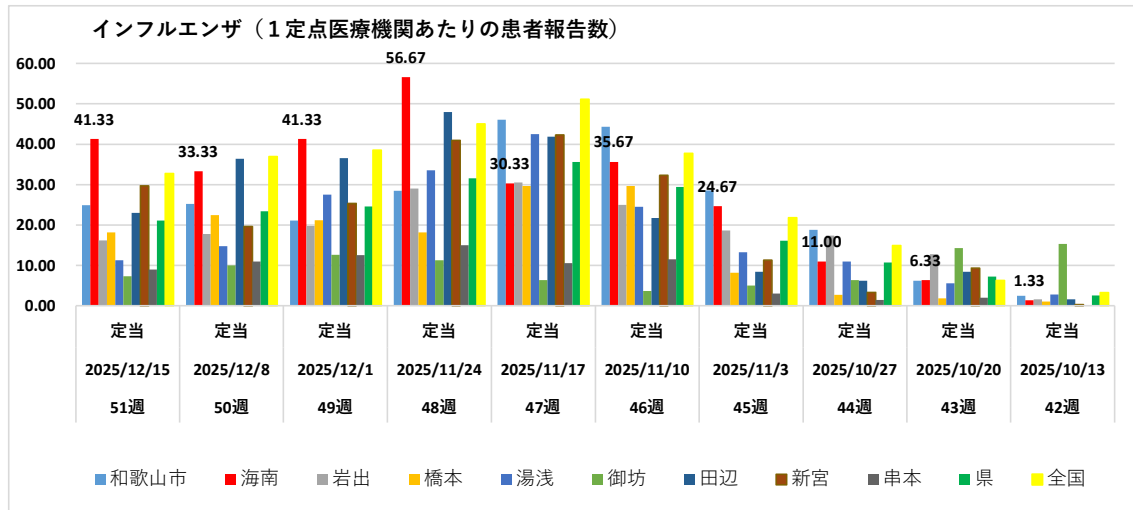


(参考) 感染性胃腸炎・和歌山県

○：警報レベル（20以上）

週	51週		50週		49週		48週		47週		46週		45週		44週		43週		42週	
	2025/12/15	2025/12/8	2025/12/1	2025/11/24	2025/11/17	2025/11/10	2025/11/3	2025/10/27	2025/10/20	2025/10/13										
定当/状況	定当	状況	定当	状況	定当	状況	定当	状況	定当	状況	定当	状況	定当	状況	定当	状況	定当	状況	定当	状況
和歌山市	6.29	—	7.86	—	6.14	—	4.57	—	6.14	—	6.29	—	5.00	—	7.57	—	5.57	—	6.14	—
海南	1.50	—	4.00	—	1.50	—	2.00	—	4.00	—	4.00	—	1.00	—	1.50	—	3.50	—	2.00	—
岩出	0.33	—	0.33	—	0.67	—	1.67	—	1.00	—	0.00	—	0.33	—	0.33	—	0.33	—	0.00	—
橋本	1.50	—	0.50	—	0.00	—	1.25	—	1.00	—	1.25	—	0.50	—	1.50	—	0.00	—	0.50	—
湯浅	0.00	—	0.50	—	0.00	—	0.00	—	0.00	—	0.00	—	0.00	—	1.00	—	0.00	—	0.50	—
御坊	0.50	—	0.00	—	0.00	—	0.00	—	0.00	—	0.00	—	0.00	—	0.00	—	0.00	—	0.00	—
田辺	0.50	—	0.50	—	0.25	—	0.00	—	0.50	—	0.00	—	0.25	—	0.00	—	0.75	—	0.50	—
新宮	2.00	—	1.00	—	2.50	—	0.50	—	1.00	—	1.00	—	1.50	—	2.00	—	0.50	—	1.00	—
串本	1.00	—	1.00	—	0.00	—	0.00	—	1.00	—	1.00	—	0.00	—	0.00	—	2.00	—	2.00	—
県	2.30	—	2.67	—	2.07	—	1.74	—	2.33	—	2.22	—	1.63	—	2.56	—	1.96	—	2.07	—
全国	5.33	—	4.73	—	4.21	—	3.55	—	4.01	—	3.98	—	3.40	—	3.82	—	3.58	—	3.42	—

■インフルエンザ



(参考) インフルエンザ・和歌山県

○：警報レベル（30以上） △：注意報レベル（10以上）

週	51週		50週		49週		48週		47週		46週		45週		44週		43週		42週	
	2025/12/15	2025/12/8	2025/12/1	2025/11/24	2025/11/17	2025/11/10	2025/11/3	2025/10/27	2025/10/20	2025/10/13										
定当/状況	定当	状況	定当	状況	定当	状況	定当	状況	定当	状況	定当	状況	定当	状況	定当	状況	定当	状況	定当	状況
和歌山市	24.92	○	25.25	○	21.08	○	28.42	○	46.08	○	44.33	○	28.58	△	18.83	△	6.17	—	2.42	—
海南	41.33	○	33.33	○	41.33	○	56.67	○	30.33	○	35.67	○	24.67	△	11.00	△	6.33	—	1.33	—
岩出	16.20	○	17.80	○	19.80	○	29.00	○	30.60	○	25.00	△	18.60	△	17.40	△	12.80	△	1.60	—
橋本	18.17	△	22.50	△	21.17	△	18.17	△	29.67	△	29.67	△	8.17	—	2.67	—	1.83	—	1.00	—
湯浅	11.25	○	14.75	○	27.50	○	33.50	○	42.50	○	24.50	△	13.25	△	11.00	△	5.50	—	2.75	—
御坊	7.33	—	10.00	△	12.67	△	11.33	△	6.33	—	3.67	—	5.00	—	6.33	—	14.33	△	15.33	△
田辺	23.00	○	36.43	○	36.57	○	48.00	○	41.86	○	21.71	△	8.43	—	6.14	—	8.43	—	1.57	—
新宮	29.67	○	19.67	○	25.33	△	41.00	○	42.33	○	32.33	○	11.33	△	3.33	—	9.33	—	0.33	—
串本	9.00	△	11.00	△	12.50	△	15.00	△	10.50	△	11.50	△	3.00	—	1.50	—	2.00	—	0.00	—
県	21.07	○	23.38	○	24.62	○	31.60	○	35.67	○	29.40	△	16.13	△	10.69	△	7.20	—	2.58	—
全国	32.73	○	36.96	○	38.51	○	44.99	○	51.12	○	37.73	○	21.82	△	14.90	△	6.29	—	3.26	—

■学校欠席者・感染症情報

	51週 R7.12.15			50週 R7.12.8			49週 R7.12.1			48週 R7.11.24			47週 R7.11.17			46週 R7.11.10		
	海 南 市	紀 美 野 町	合 計	海 南 市	紀 美 野 町	合 計	海 南 市	紀 美 野 町	合 計	海 南 市	紀 美 野 町	合 計	海 南 市	紀 美 野 町	合 計	海 南 市	紀 美 野 町	合 計
インフルエンザ	88	1	89	22	1	23	27	5	32	75	5	80	30	1	31	10	3	13
インフルエンザA型	44	1	45	98	5	103	54	2	56	69	10	79	88	1	89	41	2	43
インフルエンザB型	0	0	0	0	0	0	1	0	1	0	0	0	0	0	0	0	0	0
インフルエンザA型[H1N1]2009	0	0	0	0	0	0	0	0	0	2	0	2	0	0	0	0	0	0
インフルエンザ(H7N9)	0	0	0	0	0	0	0	0	0	0	0	0	0	0	0	0	0	0
水痘（みずぼうそう）	0	0	0	0	0	0	0	0	0	1	0	1	1	0	1	1	0	1
流行性耳下腺炎【おたふくかぜ】	0	0	0	0	0	0	1	0	1	0	0	0	0	0	0	0	0	0
咽頭結膜熱（プール熱）	0	0	0	0	0	0	0	0	0	0	0	0	0	0	0	0	0	0
流行性角結膜炎	3	1	4	3	0	3	4	0	4	1	0	1	2	0	2	0	0	0
感染性胃腸炎	1	0	1	0	0	0	0	0	0	0	0	0	0	0	0	0	0	0
手足口病	0	0	0	0	0	0	0	0	0	0	0	0	0	0	0	0	0	0
ヘルパンギーナ	0	0	0	0	0	0	0	0	0	1	0	1	0	0	0	0	0	0
RS	0	0	0	0	0	0	0	0	0	1	0	1	0	0	0	2	0	2
伝染性紅斑【りんご病】	0	0	0	0	0	0	0	0	0	0	0	0	0	0	0	0	0	0
突発性発疹	0	0	0	0	0	0	0	0	0	0	0	0	0	0	0	0	0	0
A群溶血性連鎖球菌咽頭炎	0	0	0	0	0	0	0	0	0	0	0	0	0	0	0	0	0	0
新型インフルエンザ	0	0	0	0	0	0	0	0	0	0	0	0	0	0	0	0	0	0
新型コロナウイルス感染症	0	0	0	2	0	2	1	0	1	0	0	0	2	0	2	2	0	2

注釈：学校欠席者・感染症情報のグラフやデータは、「学校等欠席者・感染症情報システム」から報告されたものです。

感染症情報に関するリンク集

病原微生物検出情報月報	https://www.niid.go.jp/niid/ja/iasr.html
全国の感染症情報(国立感染研究所HP)	https://id-info.ijhs.go.jp/surveillance/idwr/
和歌山県コロナ発生状況	https://www.pref.wakayama.lg.jp/prefg/041200/d00203179.html
全国のコロナ発生状況	https://www.mhlw.go.jp/stf/covid-19/kokunainohasseijoukyou.html