

受講の手引き

【R4年度建設業法等研修会】

R4.11.02版

目次

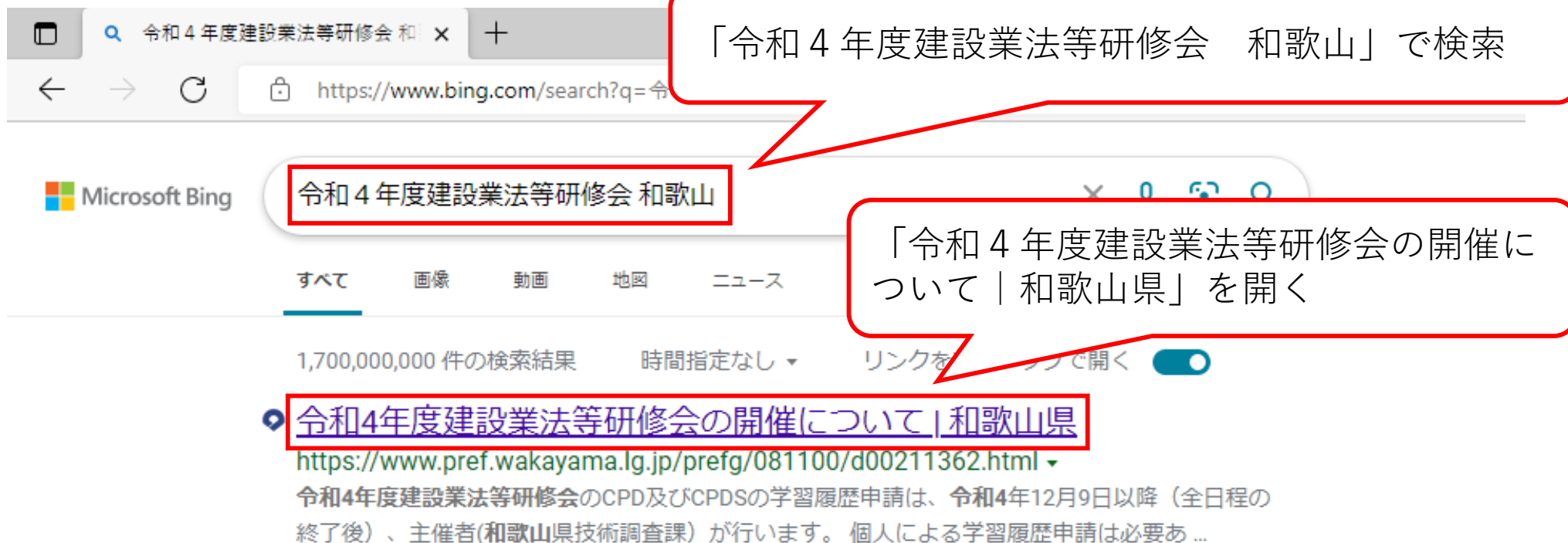
1. 基本の受講方法（P Cからブラウザで参加） . . . P. 2
2. 名前を入力できない場合（シークレットモードで参加） . . . P. 9
3. タブレットからアプリで参加 . . . P. 13

1. 基本の受講方法（PCからブラウザで参加）（1）

①パソコンで以下のどれかを起動する。

Microsoft Edge (マイクロソフト・エッジ) 	Google Chrome (グーグル・クローム) 	Safari (サファリ) 
---	--	--

②和歌山県の研修会ホームページを開く。



「令和4年度建設業法等研修会 和歌山」で検索

令和4年度建設業法等研修会 和歌山

「令和4年度建設業法等研修会の開催について | 和歌山県」を開く

1,700,000,000 件の検索結果 時間指定なし ▼ リンクを新しいタブで開く

🔍 [令和4年度建設業法等研修会の開催について | 和歌山県](https://www.pref.wakayama.lg.jp/prefg/081100/d00211362.html)
https://www.pref.wakayama.lg.jp/prefg/081100/d00211362.html ▼
令和4年度建設業法等研修会のCPD及びCPDSの学習履歴申請は、令和4年12月9日以降（全日程の終了後）、主催者(和歌山県技術調査課)が行います。個人による学習履歴申請は必要あ...

1. 基本の受講方法（PCからブラウザで参加）（2）

③ホームページ内の「日程・会場等」をクリックする。

English | 簡体字 | 繁体字 | 한국어 | Francais 🏠 組織から探す

 **和歌山県**
Wakayama Prefecture

文字サイズ **標準** **拡大** 色合い **標準** **黒** **青**

Google **検索**

 **和歌山城**
和歌山県PRキャラクター「きいちゃん」

ホーム > 組織から探す > 県土整備部 県土整備政策局 技術調査課 > 令和4年度建設業法等研修会の開催について 🔊 音声読み上げ

和歌山県の **道・川・海・まち**

令和4年度建設業法等研修会の開催について

下記により研修会を開催しますので、ご案内します。

本ページの構成(見たい項目をクリックすると、その項目まで自動で画面がスクロールします)
対象者
研修内容(予定)
研修資料ダウンロード
日程・会場等
受講申込方法
オンライン受講方法(受講の手引き、よくあるお問い合わせ)
リハーサル放送について

県土整備政策局

- 県土整備総務課
- 技術調査課
- 検査・技術支援課
- 用地対策課

道路局

- 道路政策課
- 高速道路推進室
- 道路保全課
- 道路建設課

1. 基本の受講方法（PCからブラウザで参加）（3）

④受講先建設部の研修会URLをクリックする。

日程・会場等

新型コロナウイルス感染症拡大防止のため、昨年度と同様にオンライン上で開催します。（「Microsoft Teams」を使用します。）

- パソコンをご使用の方は、「Google Chrome」または「Microsoft Edge」または「Safari」でこのページを開いた上で、研修会URLをクリックしてください。 ※Internet Explorerは使えません。
- 原則、「主たる営業所の所在地」を管轄する振興局建設部での申込み・受講をお願いします。
- 本研修の撮影、録画、録音及びインターネット等へのアップロードは行わないでください。
- 研修参加時の名前は「CPD及びCPDS登録番号・受講者氏名」です。
（CPD及びCPDSの申請を行わない場合は「受講者氏名」となります。）

※以下、開催日順に掲載

※「受講決定通知メール送信状況」の反映には、1日 **受講先建設部のURL** じることがあります。

日高振興局 建設部	
研修開催日時	11月14日(月曜日) 14時～16時頃 （13時から事前配信開始）
研修会URL	https://bit.ly/3rrq5eA
申込み期間	10月13日(木曜日)～10月28日(金曜日)
申込み先メールアドレス	e1305611@pref.wakayama.lg.jp
受講決定通知メール送信状況	開催日の1週間前までにメール送信予定
お問い合わせ先	0738-24-2918

1. 基本の受講方法（PCからブラウザで参加）（4）

※この画面以降は、パソコン環境や設定によって表示されない場合があります。

その場合は次のページに進んで手順を進めてください。

⑤「このブラウザで続ける」をクリックする。

会話に参加

teams.microsoft.com/dl/launcher/launcher.html?url=%2F_%23%2F%2Fmeetup-join%2F19%3Ameeting_NWEzYmE5YTUtMTcwOC00YmM0LWlzZmEtOTdiYTJyE4MzU0%40thread.v...

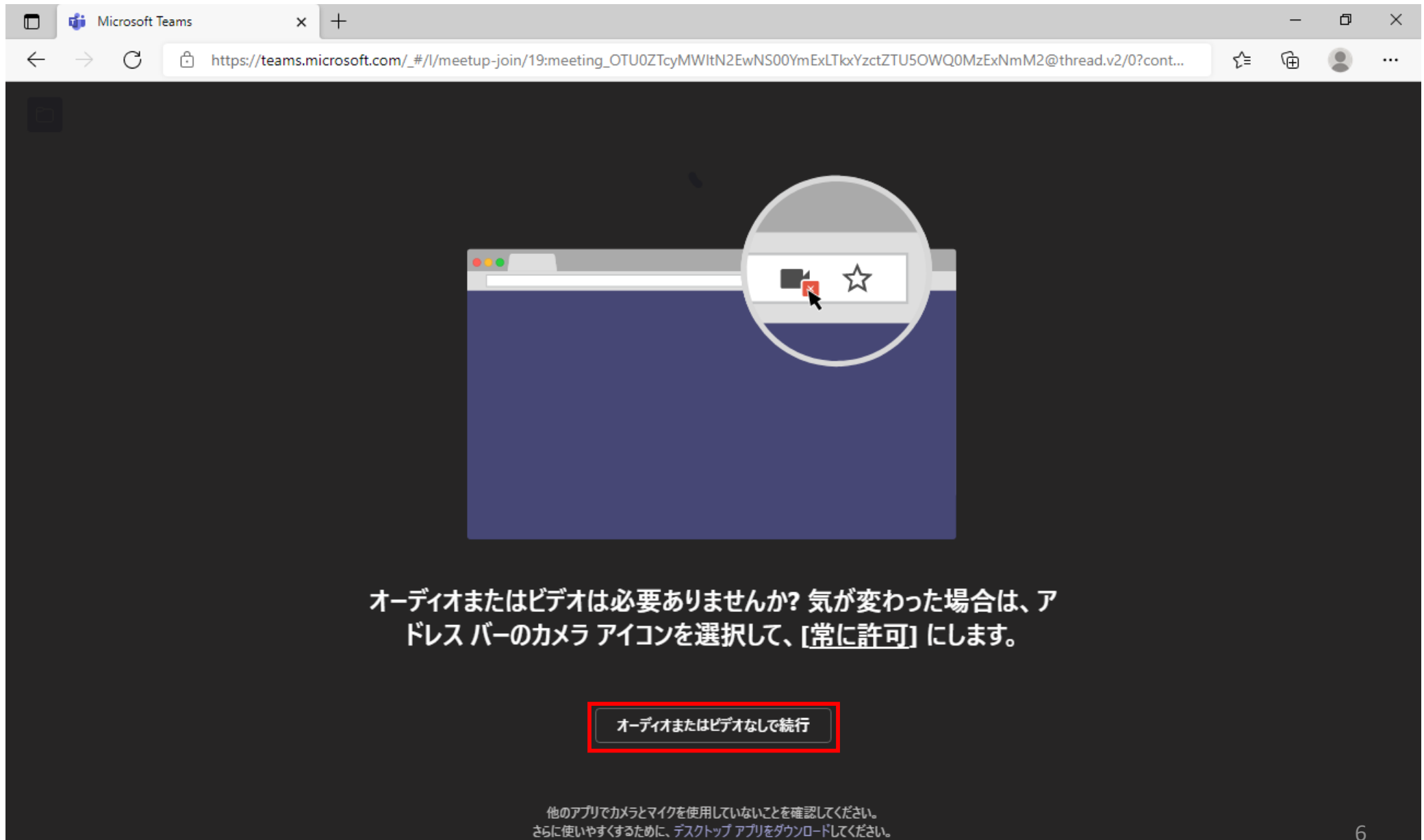
どの方法で Teams 会議に参加しますか?

- Teams (職場または学校) をダウンロード
最適な操作性を実現するには、デスクトップ アプリを使用してください。
- このブラウザで続ける**
ダウンロードもインストールも必要ありません。
- Teams (職場または学校) を開く
お持ちの場合はすぐに会議に移動してください。

プライバシーと Cookie サードパーティの情報開示

1. 基本の受講方法（P Cからブラウザで参加）（5）

⑥ 「オーディオまたはビデオなしで続行」をクリックする。



オーディオまたはビデオは必要ありませんか？ 気が変わった場合は、アドレスバーのカメラアイコンを選択して、**[常に許可]**にします。

オーディオまたはビデオなしで続行

他のアプリでカメラとマイクを使用していないことを確認してください。
さらに使いやすくするために、デスクトップアプリをダウンロードしてください。

1. 基本の受講方法（P Cからブラウザで参加）（6）

- ⑦「名前を入力」欄に受講者IDを入力する。
- ⑧カメラとマイクをオフにする。
- ⑨「今すぐ参加」をクリックする。

The screenshot shows the Microsoft Teams pre-join interface. At the top, it says "次のオーディオおよびビデオ設定を選択:" (Select the next audio and video settings). Below that is the word "会議" (Meeting). A large input field contains "123456-和歌山 二郎" (123456-Wakayama Heisaku), and a blue button next to it says "今すぐ参加" (Join now). Below the input field are two toggle switches for camera and microphone, both of which have a diagonal line through them, indicating they are turned off. A "名前を入力" (Enter name) label is positioned above the input field. A "カスタム セットアップ" (Custom setup) link is visible to the right of the camera and microphone toggles.

⑦（受講者ID入力例）
CPD・CPDSあり：CPD等番号・受講者氏名
CPD・CPDSなし：受講者氏名

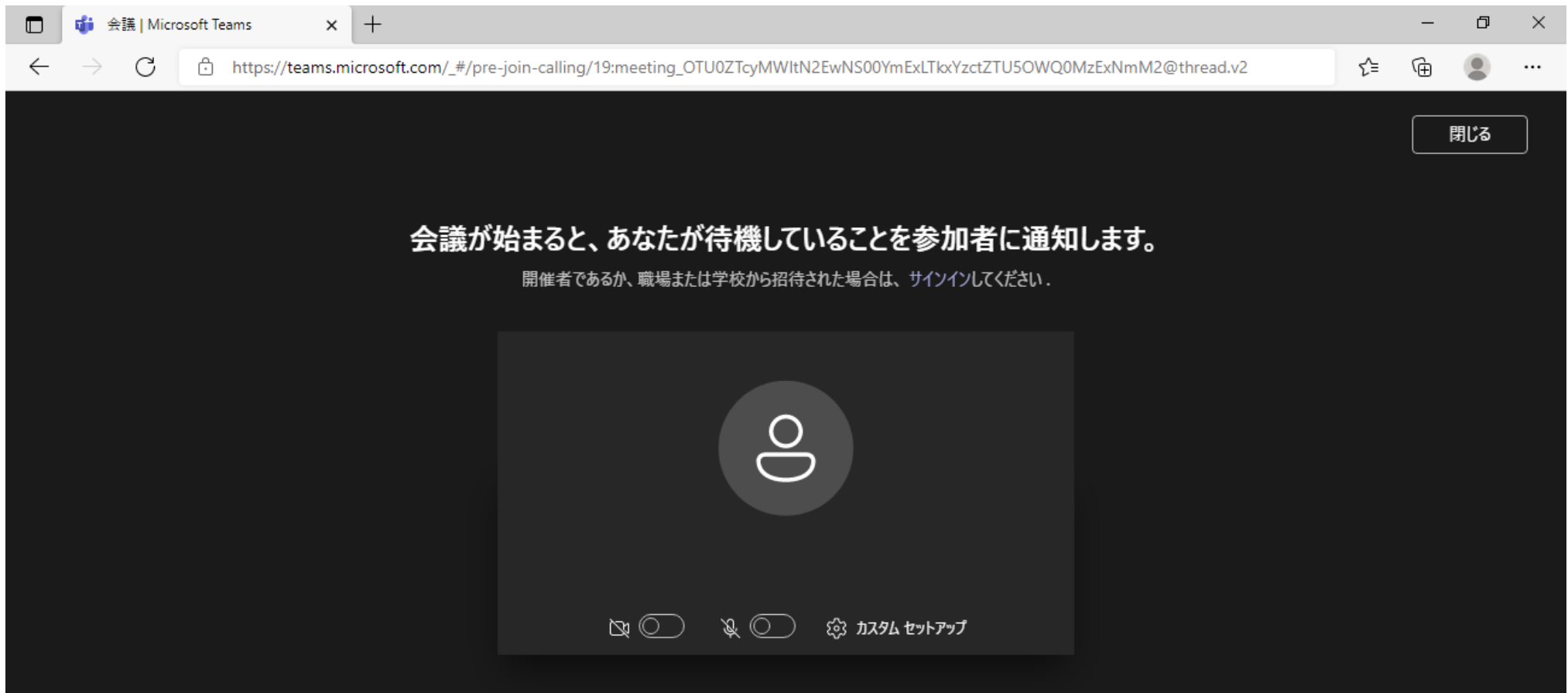
⑧（カメラ・マイクOFF例）
カメラとマイクのマークにそれぞれ斜線が入っていればOK

⑨「今すぐ参加」


1. 基本の受講方法（PCからブラウザで参加）（7）

⑩以下の画面か、研修会の画面が表示されていれば接続は成功しています。

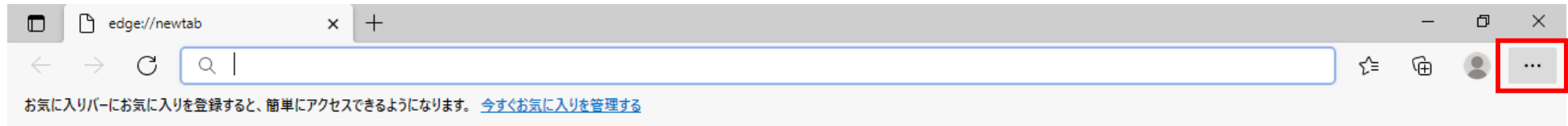
ただし、以下の画面は県が研修会の配信を行う前に表示される画面なので、研修開始時間の30分前になってもこの画面の場合、受講先の建設部あてお問い合わせください。



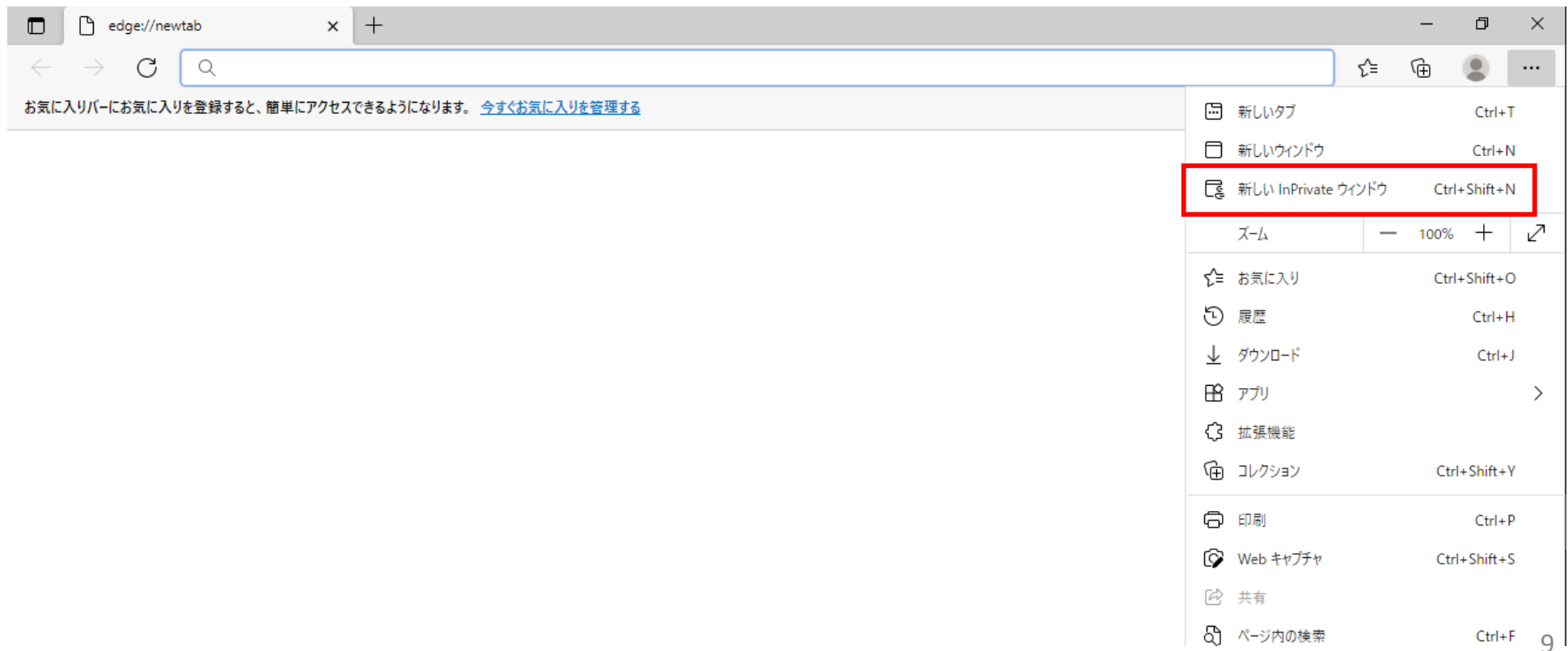
2. 名前が入力できない場合（シークレットモードで参加）（1）

A. Microsoft Edge（マイクロソフト・エッジ）の場合 


① Microsoft Edgeを起動し、「・・・」（「設定など」）ボタンをクリックする。




② 「新しいInPrivateウィンドウ」をクリックする。



2. 名前が入力できない場合（シークレットモードで参加）（2）


A. Microsoft Edge（マイクロソフト・エッジ）の場合 

③以下のとおり、InPrivateウィンドウ（黒い画面（シークレットモード））が表示される。

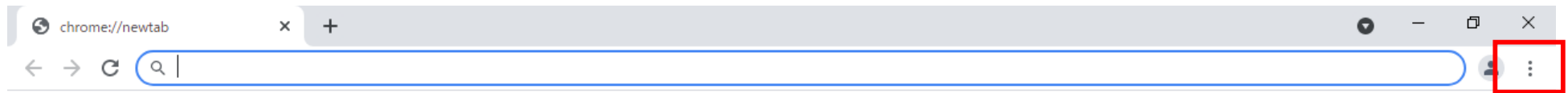


→ P.2「1. 基本の受講方法（P Cからブラウザで参加）（1）」の「②和歌山県の研修会ホームページを開く。」以降の手順を実行する。

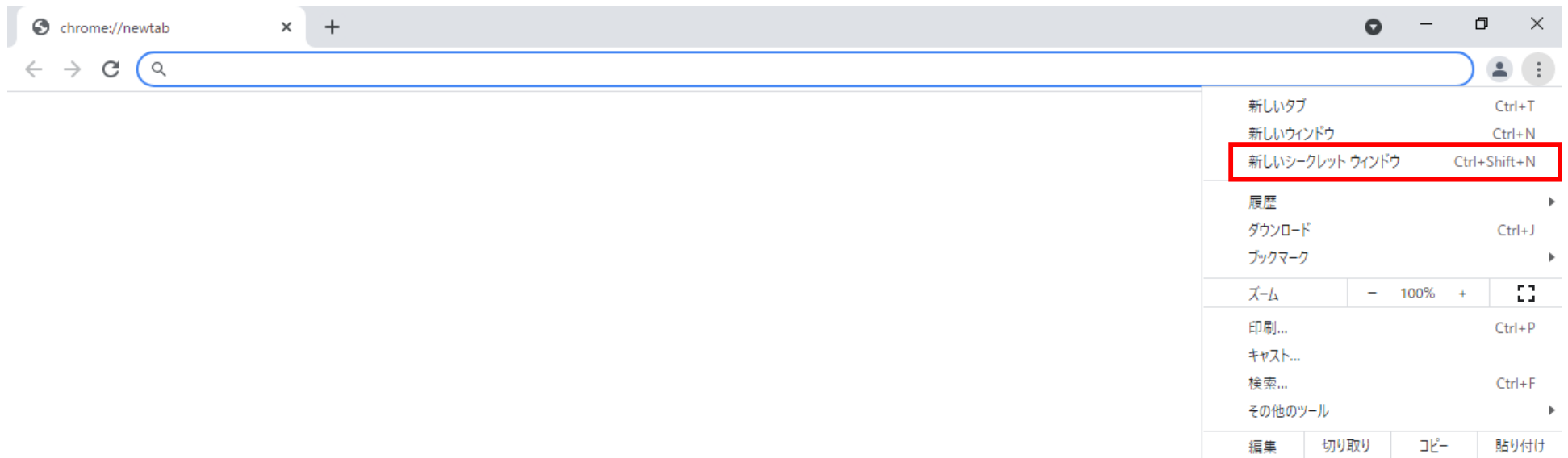
2. 名前が入力できない場合（シークレットモードで参加）（3）

B. Google Chrome（グーグル・クローム）の場合 


① Google Chromeを起動し、「⋮」（「Google Chromeの設定」）ボタンをクリックする。



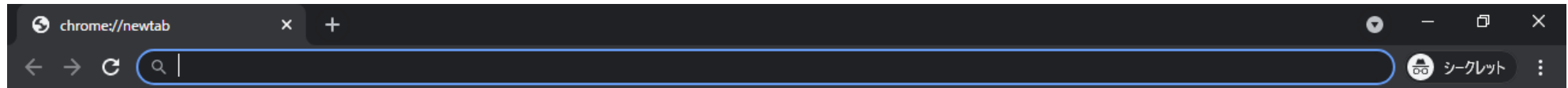
② 「新しいシークレットウィンドウ」をクリックする。



2. 名前が入力できない場合（シークレットモードで参加）（4）

B. Google Chrome（グーグル・クローム）の場合 

③以下のとおり、シークレットウィンドウ（黒い画面）が表示される。



→ P.2「1. 基本の受講方法（PCからブラウザで参加）（1）」の
「②和歌山県の研修会ホームページを開く。」以降の手順を実行する。

3. タブレットからアプリで参加（1）

A. アプリのインストール方法（アプリをインストールしている場合は次のページへ）
iOSとAndroidのアプリが用意されており、OSによってインストール方法が異なります。
※画像が準備できなかったため、文字のみの説明となります。

★ iOSの場合

- ①App Store を起動します。
- ②検索タブを開きます。
- ③検索バーをタッチ（タップ）し、「Microsoft Teams」を検索します。
- ④「入手」をタッチ（タップ）して完了です。

★ Androidの場合

- ① Google Playストアを起動します。
- ②検索バーをタッチ（タップ）し、「Microsoft Teams」を検索します。
- ③Microsoft Teamsのアプリ説明画面を表示します。
- ④「インストール」をタップして完了です。

3. タブレットからアプリで参加（2）

B. アプリでの参加方法

①任意のブラウザで和歌山県のホームページ「令和4年度建設業法等研修会の開催について」を開く。

②受講先建設部のURLをクリックする。

（P.2「1. 基本の受講方法（PCからブラウザで参加）（1）」の②～④参照）

日程・会場等

新型コロナウイルス感染症拡大防止のため、昨年度と同様にオンライン上で開催します。（「Microsoft Teams」を使用します。）

- パソコンをご使用の方は、「Google Chrome」または「Microsoft Edge」または「Safari」でこのページを開いた上で、研修会URLをクリックしてください。 ※Internet Explorerは使えません。
- 原則、「主たる営業所の所在地」を管轄する振興局建設部での申込み・受講をお願いします。
- 本研修の撮影、録画、録音及びインターネット等へのアップロードは行わないでください。
- 研修参加時の名前は「CPD及びCPDS登録番号・受講者氏名」です。
（CPD及びCPDSの申請を行わない場合は「受講者氏名」となります。）

※以下、開催日順に掲載

※「受講決定通知メール送信状況」の反映には、1日程度遅延することがあります。

受講先建設部のURL

日高振興局 建設部	
研修開催日時	11月14日(月曜日) 14時～16時頃 (13時から事前配信開始)
研修会URL	https://bit.ly/3rrq5eA
申込み期間	10月13日(木曜日)～10月28日(金曜日)
申込み先メールアドレス	o1205611@pref.wakayama.lg.jp

3. タブレットからアプリで参加（2）

B. アプリでの参加方法

③自動で「Microsoft Teams」アプリが起動する。

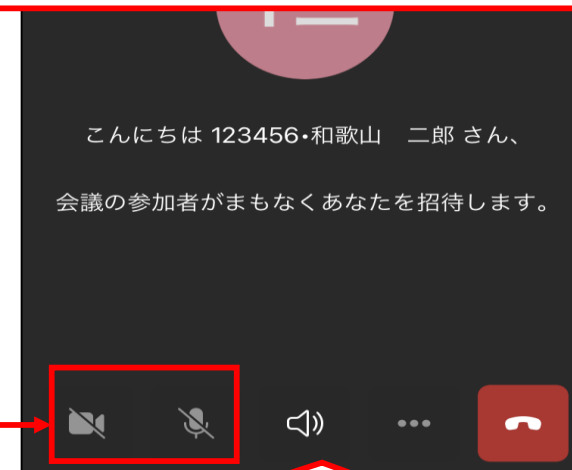
④「ゲストとして参加」

⑤受講者IDを入力→「会議に参加」

⑥接続完了



(カメラ・マイクOFF例)
カメラとマイクのマークにそれぞれ
斜線が入っていればOK



この画面か、研修会の画面が表示されていれば接続は成功しています。

ただし、以下の画面は県が研修会の配信を行う前に表示される画面なので、研修開始時間の30分前になってもこの画面の場合、受講先の建設部あてお問い合わせください。