

受講の手引き 【建設業法等研修会】



R3.10.25版

目次

1. 基本の受講方法（P Cからブラウザで参加） . . . P. 2
2. 名前を入力できない場合（シークレットモードで参加） . . . P. 9
3. タブレットからアプリで参加 . . . P. 13

1. 基本の受講方法（P Cからブラウザで参加）（1）

①パソコンで以下のどれかを起動する。

Microsoft Edge (マイクロソフト・エッジ) 	Google Chrome (グーグル・クローム) 	Safari (サファリ) 
---	--	--

②和歌山県の研修会ホームページを開く。

「令和3年度建設業法等研修会 和歌山」で検索

「令和3年度建設業法等研修会の開催について | 和歌山」を開く

1. 基本の受講方法（PCからブラウザで参加）（2）

③ホームページ内の「日程・会場等」をクリックする。

The screenshot shows a web browser window displaying the website for the '令和3年度建設業法等研修会の開催について' (Regarding the holding of the 2021 Construction Industry Training Conference). The page is in Japanese and features a navigation menu on the left and a main content area. The '日程・会場等' (Schedule/Venue, etc.) link is highlighted with a red box.

令和3年度建設業法等研修会の開催について

和歌山県 Wakayama Prefecture

English | 简体字 | 繁体字 | 한국어 | Francais

組織から探す

文字サイズ 標準 拡大 色合い 標準 黒 青

Google 検索

和歌山県誕生150年

ホーム > 組織から探す > 県土整備部 県土整備政策局 技術調査課 > 令和3年度建設業法等研修会の開催について

音声読み上げ

和歌山県の道・川・海・まち

県土整備政策局

県土整備総務課

技術調査課

検査・技術支援課

用地対策課

道路局

道路政策課

高速道路推進室

道路保全課

道路建設課

河川・下水道局

対象者

研修内容(予定)

研修資料ダウンロード

日程・会場等

受講申込方法

オンライン受講方法(受講の手引き、よくあるお問い合わせ)

リハーサル放送について

本ページの構成(見たい項目をクリックすると、その項目まで自動で画面がスクロールします)

下記により研修会を開催しますので、ご案内します。

1. 基本の受講方法（PCからブラウザで参加）（3）

④受講先の建設部の研修会URLをクリックする。

日程・会場等

新型コロナウイルス感染症拡大防止のため、昨年度と同様にオンライン上で開催します。（「Microsoft Teams」を使用します。）

- パソコンをご使用の方は、「Google Chrome」または「Microsoft Edge」または「Safari」でこのページを開いた上で、研修会URLをクリックしてください。 ※Internet Explorerは使えません。
- 原則、「主たる営業所の所在地」を管轄する振興局建設部での申込み・受講をお願いします。
- 本研修の撮影、録画、録音及びインターネット等へのアップロードは行わないでください。
- 研修参加時の名前は「CPD及びCPDS登録者名」で入力してください。（CPD及びCPDSの申請を行わない場合は「氏名」を入力してください。）

※以下、開催日順に掲載
※「受講決定通知メール送信状況」の反映には、1日（印刷を含まない。）程度の誤差が生じることがあります。

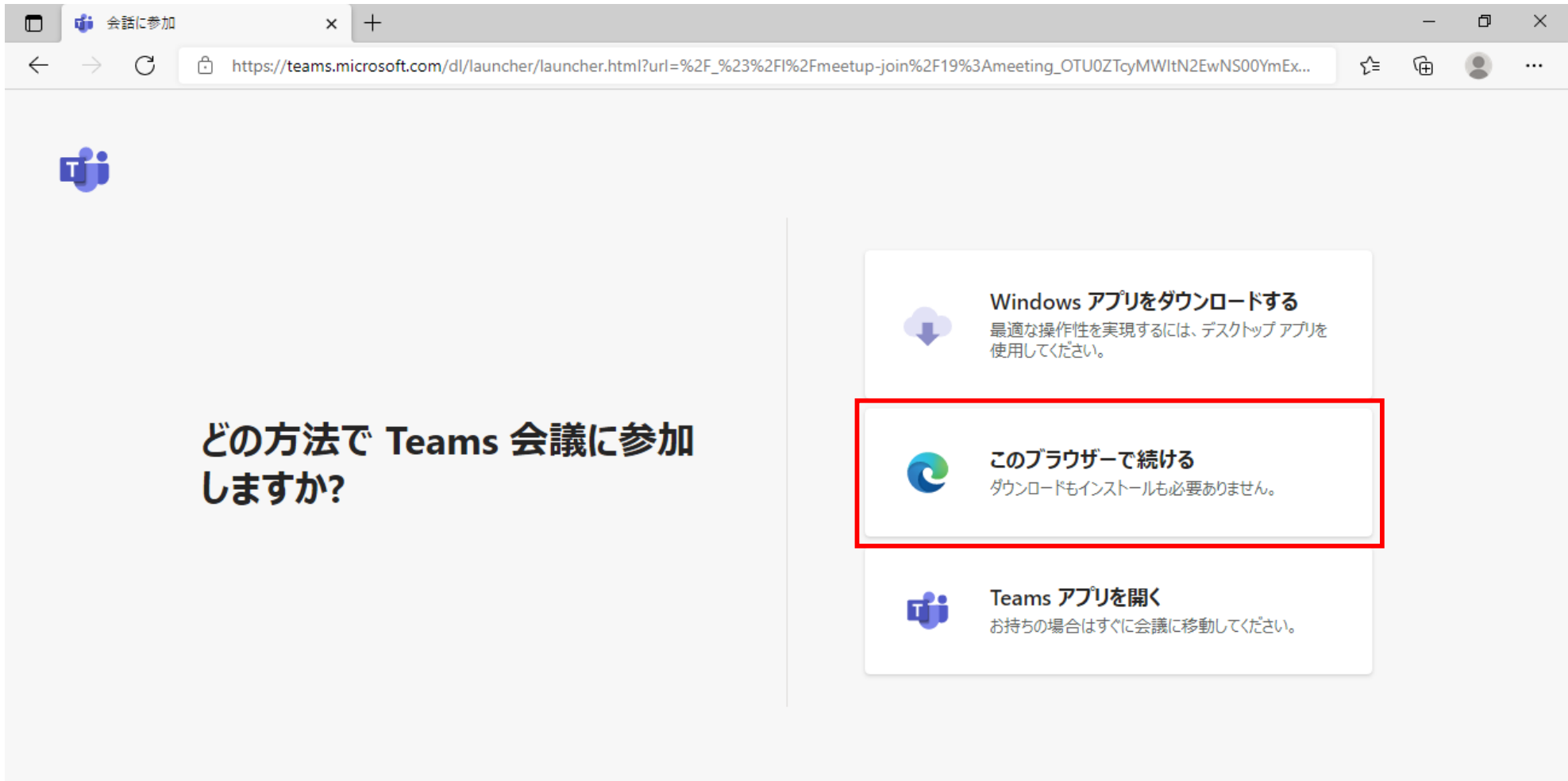
伊都振興局 建設部	
研修開催日時	11月17日(水曜日) 14時～16時頃（13時から事前配信開始）
研修会URL	https://bit.ly/3FiwxKy
申込み期間	10月14日(木曜日)～10月29日(金曜日)
申込み先メールアドレス	e1303611@pref.wakayama.lg.jp
受講決定通知メール送信状況	開催日の1週間前までにメール送信予定
お問い合わせ先	0736-33-4937

日高振興局 建設部	
研修開催日時	11月24日(水曜日) 14時～16時頃（13時から事前配信開始）
研修会URL	https://bit.ly/2YgugOZ
申込み期間	10月14日(木曜日)～10月29日(金曜日)

1. 基本の受講方法（P Cからブラウザで参加）（4）

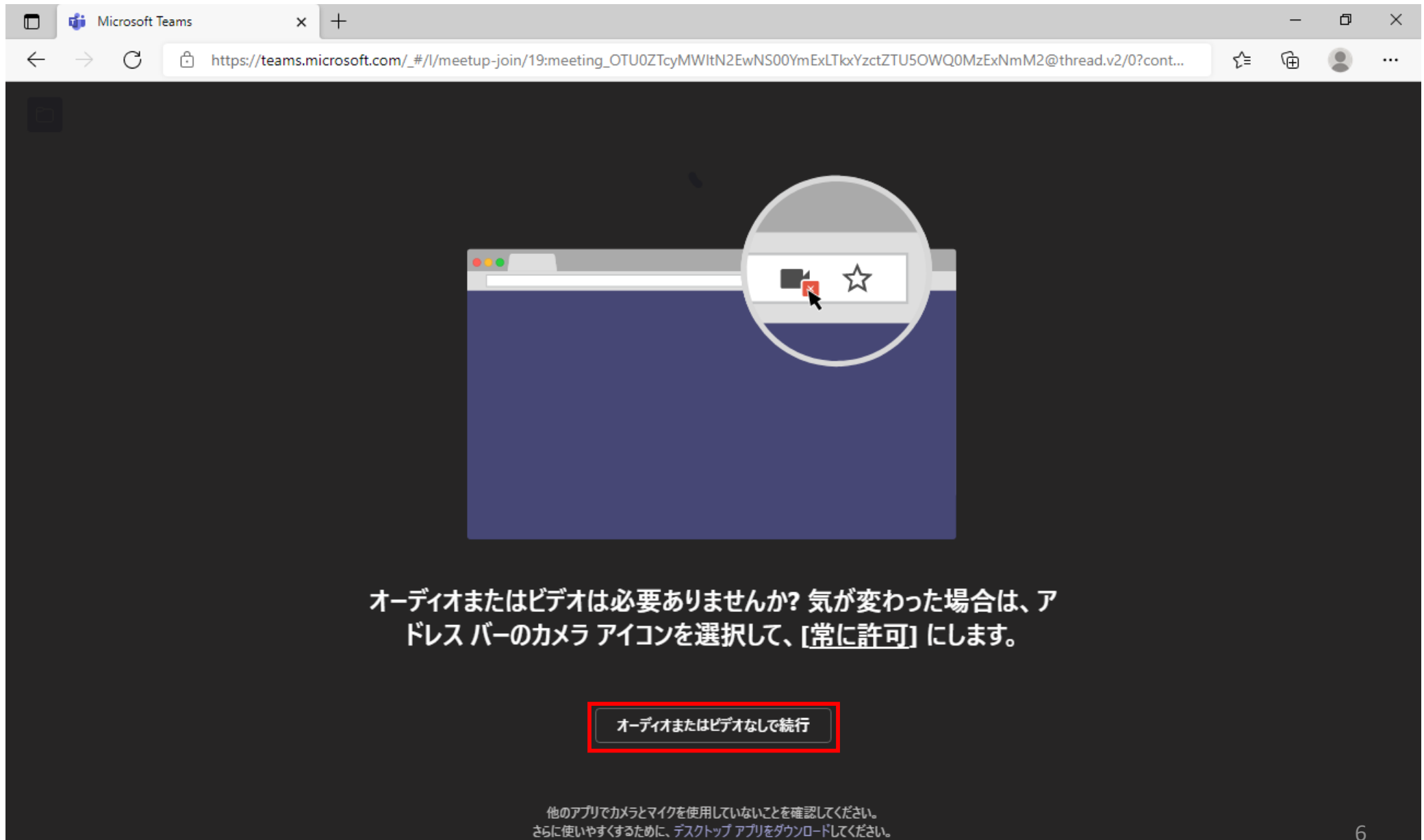
※この画面以降は、パソコン環境や設定によって表示されない場合があります。
その場合は次のページに進んで手順を進めてください。

⑤「このブラウザで続ける」をクリックする。



1. 基本の受講方法（P Cからブラウザで参加）（5）

⑥ 「オーディオまたはビデオなしで続行」をクリックする。



オーディオまたはビデオは必要ありませんか? 気が変わった場合は、アドレスバーのカメラアイコンを選択して、**[常に許可]**にします。

オーディオまたはビデオなしで続行

他のアプリでカメラとマイクを使用していないことを確認してください。
さらに使いやすくするために、デスクトップアプリをダウンロードしてください。

1. 基本の受講方法（P Cからブラウザで参加）（6）

- ⑦「名前を入力」欄に受講者IDを入力する。
- ⑧カメラとマイクをオフにする。
- ⑨「今すぐ参加」をクリックする。

The screenshot shows the Microsoft Teams pre-join calling interface. The browser address bar displays the URL: https://teams.microsoft.com/_#/pre-join-calling/19:meeting_OTU0ZTcyMWItN2EwNS00YmExLTkxYy.... The main heading is "会議" (Meeting). Below it, there is a "名前を入力" (Enter name) text box containing "123456@和歌山 太郎" and a "今すぐ参加" (Join now) button. Below the text box, there are two toggle switches for camera and microphone, both with diagonal lines through them, indicating they are turned off. A "カスタム セットアップ" (Custom setup) button is also visible. At the bottom, there are "音声オフ" (Audio off) and "電話の音声" (Phone audio) options.

⑦ (受講者ID入力例)
CPD・CPDSあり：CPD等番号@受講者氏名
CPD・CPDSなし：受講者氏名

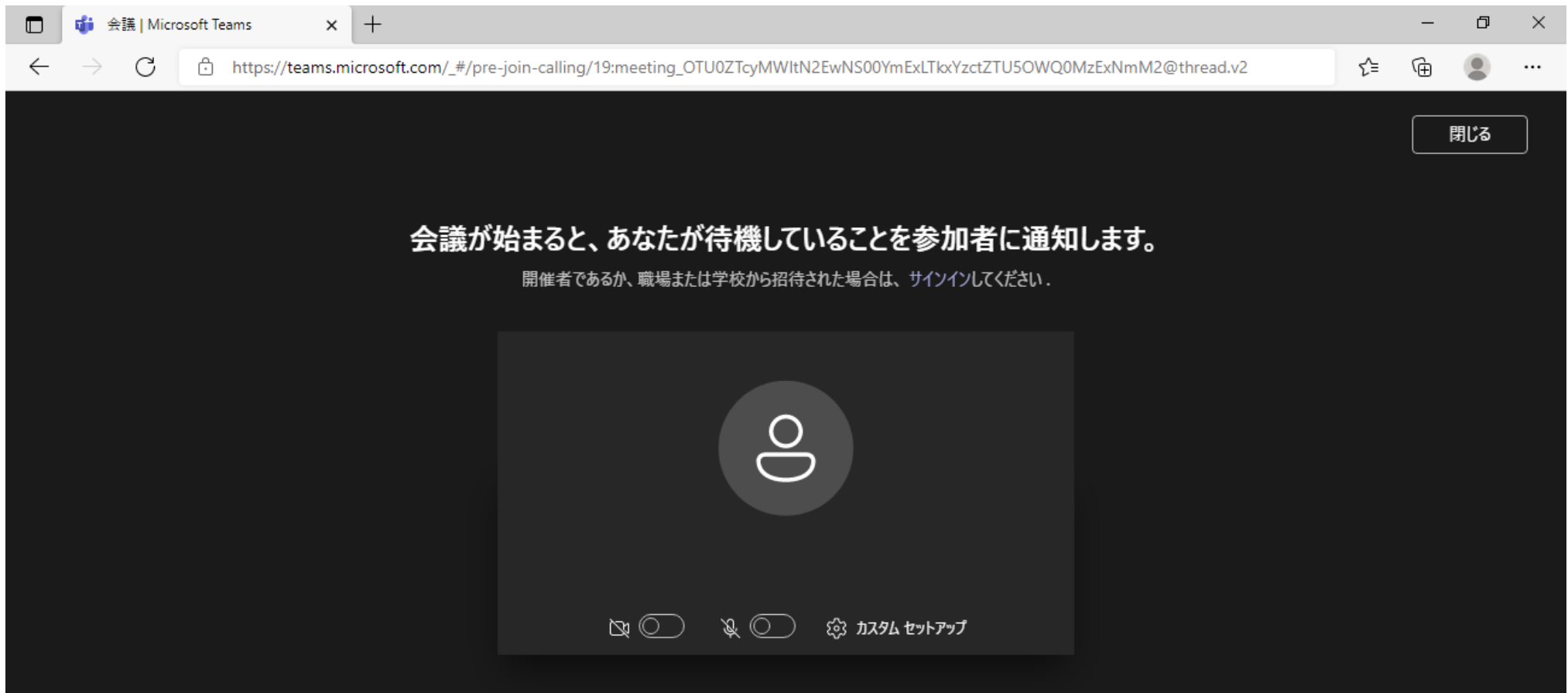
⑧ (カメラ・マイクOFF例)
カメラとマイクのマークにそれぞれ斜線が入っていればOK

⑨ 「今すぐ参加」


1. 基本の受講方法（PCからブラウザで参加）（7）

⑩以下の画面か、研修会の画面が表示されていれば接続は成功しています。

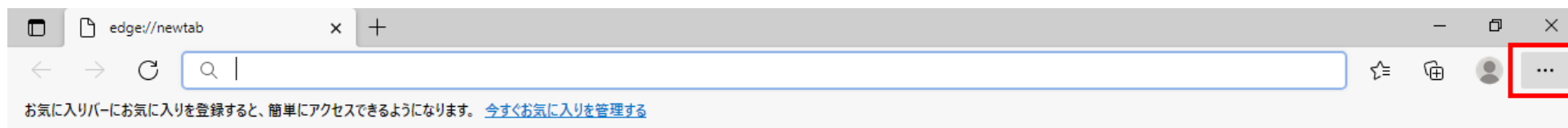
ただし、以下の画面は県が研修会の配信を行う前に表示される画面なので、研修開始時間の30分前になってもこの画面の場合、受講先の建設部あてお問い合わせください。



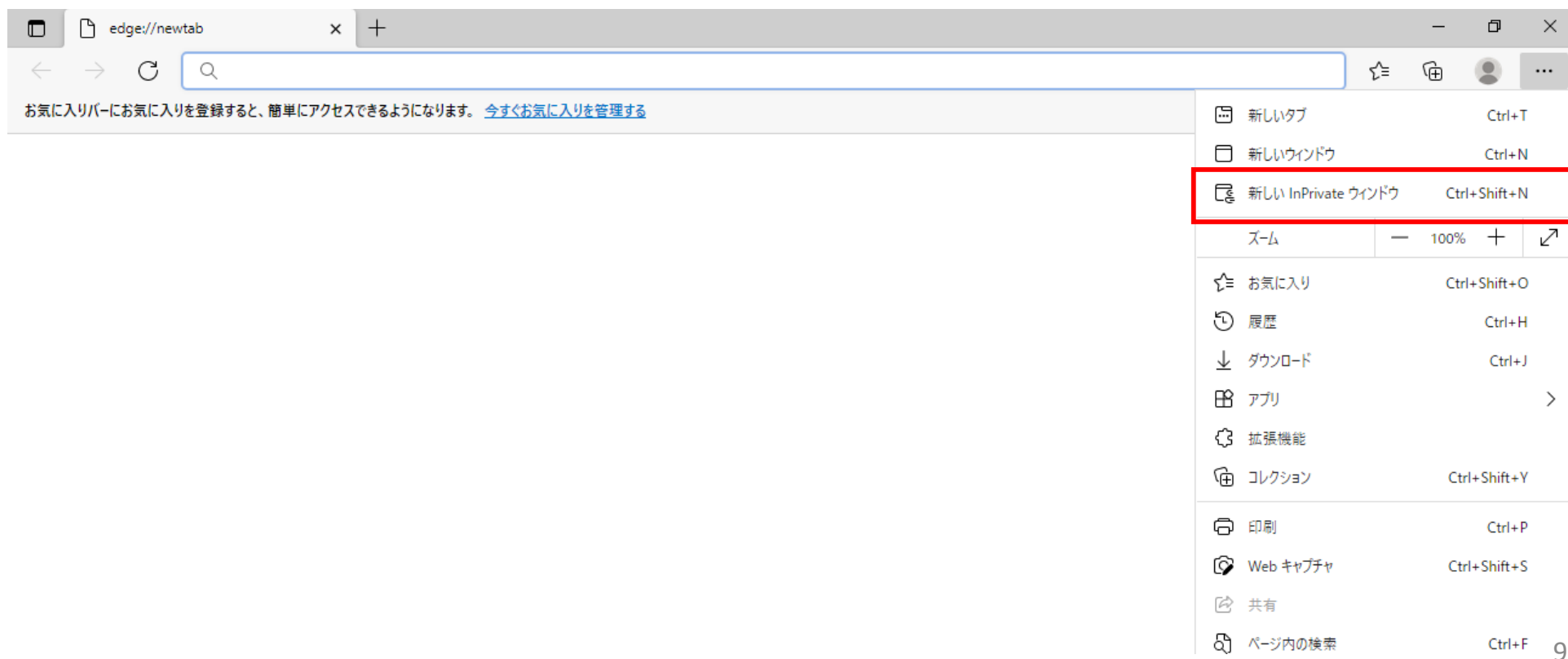
2. 名前が入力できない場合（シークレットモードで参加）（1）

A. Microsoft Edge（マイクロソフト・エッジ）の場合 


① Microsoft Edgeを起動し、「・・・」（「設定など」）ボタンをクリックする。




② 「新しいInPrivateウィンドウ」をクリックする。



2. 名前が入力できない場合（シークレットモードで参加）（2）


A. Microsoft Edge（マイクロソフト・エッジ）の場合 

③以下のとおり、InPrivateウィンドウ（黒い画面（シークレットモード））が表示される。

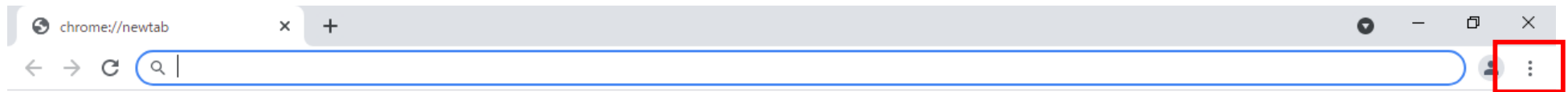


→ P.2「1. 基本の受講方法（PCからブラウザで参加）（1）」の「②和歌山県の研修会ホームページを開く。」以降の手順を実行する。

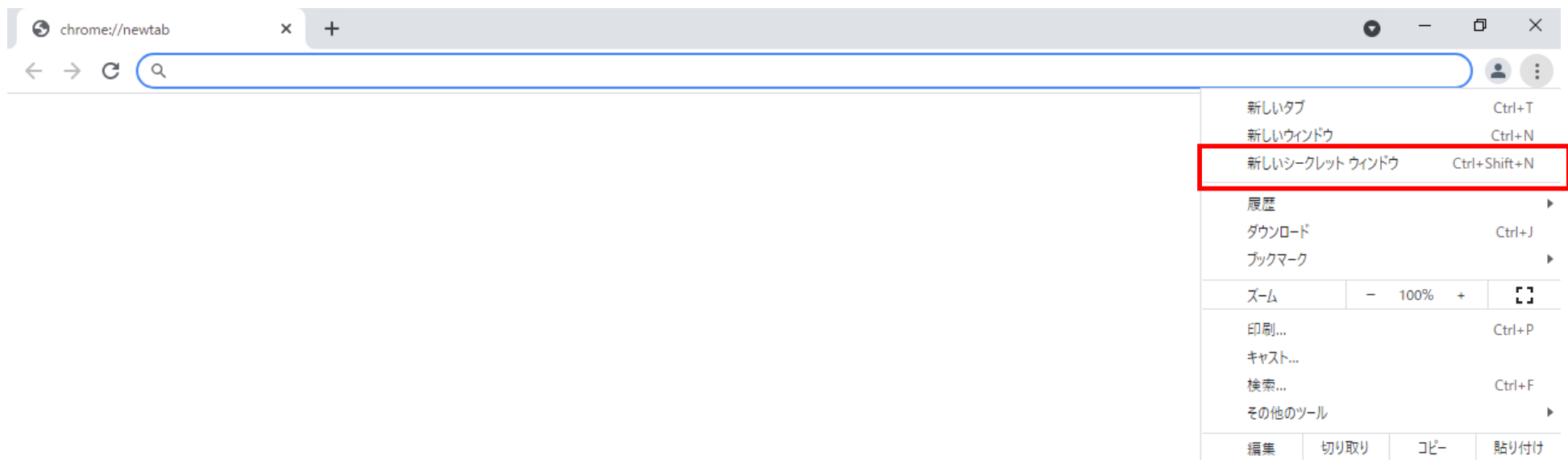
2. 名前が入力できない場合（シークレットモードで参加）（3）

B. Google Chrome（グーグル・クローム）の場合 


① Google Chromeを起動し、「⋮」（「Google Chromeの設定」）ボタンをクリックする。




② 「新しいシークレットウィンドウ」をクリックする。



2. 名前が入力できない場合（シークレットモードで参加）（4）

B. Google Chrome（グーグル・クローム）の場合 

③以下のとおり、シークレットウィンドウ（黒い画面）が表示される。



→ P.2「1. 基本の受講方法（PCからブラウザで参加）（1）」の
「②和歌山県の研修会ホームページを開く。」以降の手順を実行する。

3. タブレットからアプリで参加（1）

A. アプリのインストール方法（アプリをインストールしている場合は次のページへ）
iOSとAndroidのアプリが用意されており、OSによってインストール方法が異なります。
※画像が準備できなかったため、文字のみの説明となります。

★ iOSの場合

- ①App Store を起動します。
- ②検索タブを開きます。
- ③検索バーをタッチ（タップ）し、「Microsoft Teams」を検索します。
- ④「入手」をタッチ（タップ）して完了です。

★ Androidの場合

- ① Google Playストアを起動します。
- ②検索バーをタッチ（タップ）し、「Microsoft Teams」を検索します。
- ③Microsoft Teamsのアプリ説明画面を表示します。
- ④「インストール」をタップして完了です。

3. タブレットからアプリで参加（2）

B. アプリでの参加方法

①任意のブラウザで和歌山県のホームページ「令和3年度建設業法等研修会の開催について」を開く。

②受講先の建設部のURLをクリックする。

（P.2「1. 基本の受講方法（PCからブラウザで参加）（1）」の②～④参照）

令和3年度建設業法等研修会の開 x +

← → ↻ <https://www.pref.wakayama.lg.jp/prefg/081100/d00208505.html#日程> ☆ 📄 👤 ⋮

日程・会場等

新型コロナウイルス感染症拡大防止のため、昨年度と同様にオンライン上で開催します。（「Microsoft Teams」を使用します。）

- パソコンをご使用の方は、「Google Chrome」または「Microsoft Edge」または「Safari」でこのページを開いた上で、研修会URLをクリックしてください。 ※Internet Explorerは使えません。
- 原則、「主たる営業所の所在地」を管轄する振興局建設部での申込み・受講をお願いします。
- 本研修の撮影、録画、録音及びインターネット等へのアップロードは行わないでください。
- 研修参加時の名前は「CPD及びCPDS登録者名」で入力してください。（CPD及びCPDSの申請を行わない場合は「氏名」で入力してください。）

※以下、開催日順に掲載
※「受講決定通知メール送信状況」の反映には、1日（印刷を含まない。）程度の誤差が生じることがあります。

伊都振興局 建設部	
研修開催日時	11月17日(水曜日) 14時～16時頃（13時から事前配信開始）
研修会URL	https://bit.ly/3FiwxKy
申し込み期間	10月14日(木曜日)～10月29日(金曜日)
申し込み先メールアドレス	e1303611@pref.wakayama.lg.jp

3. タブレットからアプリで参加（2）

B. アプリでの参加方法

③自動で「Microsoft Teams」アプリが起動する。

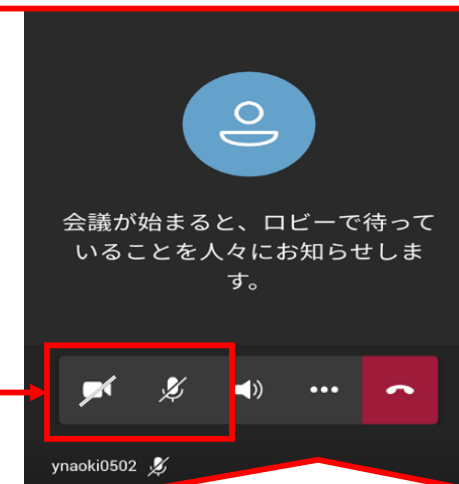
④「会議に参加」

⑤受講者IDを入力→「会議に参加」

⑥接続完了



(カメラ・マイクOFF例)
カメラとマイクのマークにそれぞれ
斜線が入っていればOK



この画面か、研修会の画面が表示されていれば接続は成功しています。

ただし、以下の画面は県が研修会の配信を行う前に表示される画面なので、研修開始時間の30分前になってもこの画面の場合、受講先の建設部あてお問い合わせください。