

操作説明書（受注者向け）

BOX へのログイン

目次

1 章 電子成果品納品先の確認	1
1.1 BOX のアカウントを持っている場合	1
1.2 BOX のアカウントを持っていない場合	4

1章 電子成果品納品先の確認

本マニュアルは、県土整備データ共有プラットフォームにおいて、受注者がクラウドストレージ(BOX)にログインするための方法を示します。ログインができましたら、BOX 内にある利用マニュアルに則って、電子成果品をアップロードしてください。

県の担当者より、電子成果品の納品先をお知らせするメールが送信されます。メールを受信しましたら内容を確認し、納品先の確認をお願いします。

1.1 BOX のアカウントを持っている場合

- ① メール本文の内容を確認していただき、「フォルダに移動」をクリックします。



- ② WEBブラウザにてBOXサイトのログイン画面が表示されるので、メールアドレスを入力後「次へ」ボタンをクリックします。

※ブラウザは Google Chrome か Microsoft Edge を活用してください。

アカウントにサインイン

メールアドレス
gyosya@gyosya.com

2 次へ

パスワードをリセット

または

Googleでサインイン

©2022 Box 個人情報保護方針 利用規約 ヘルプ

- ③ パスワードを入力し、「ログイン」ボタンをクリックします。

← アカウントにサインイン

gyosya@gyosya.comさんとしてサインインしています。あなたではない場合

パスワード

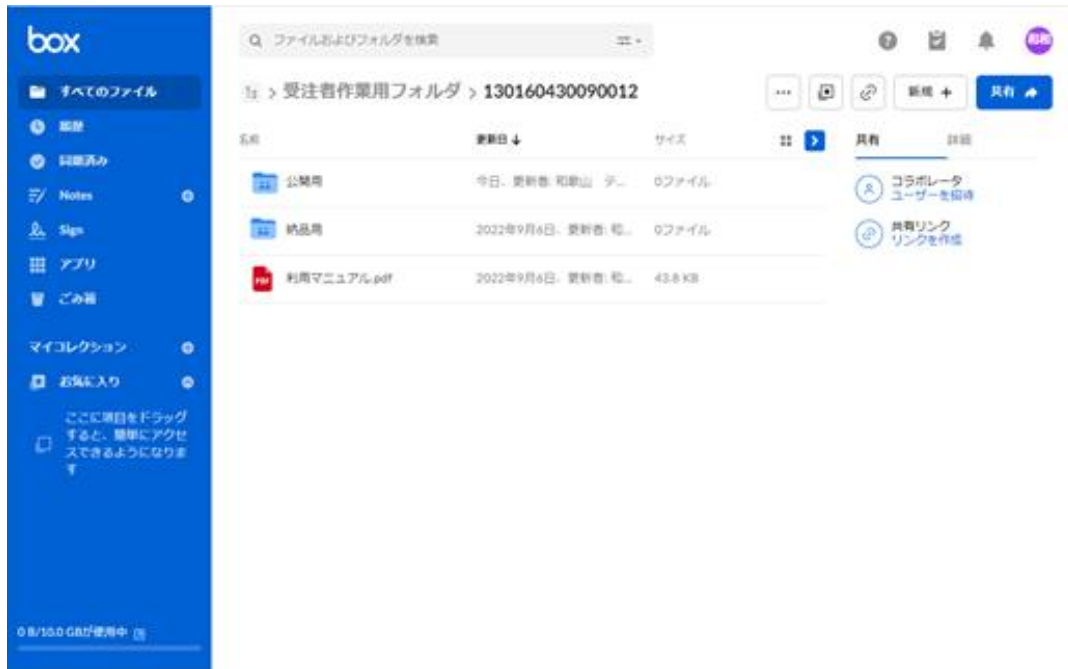
3 ログイン

パスワードをリセット

Googleでサインイン

©2022 Box 個人情報保護方針 利用規約 ヘルプ Googleでサインイン

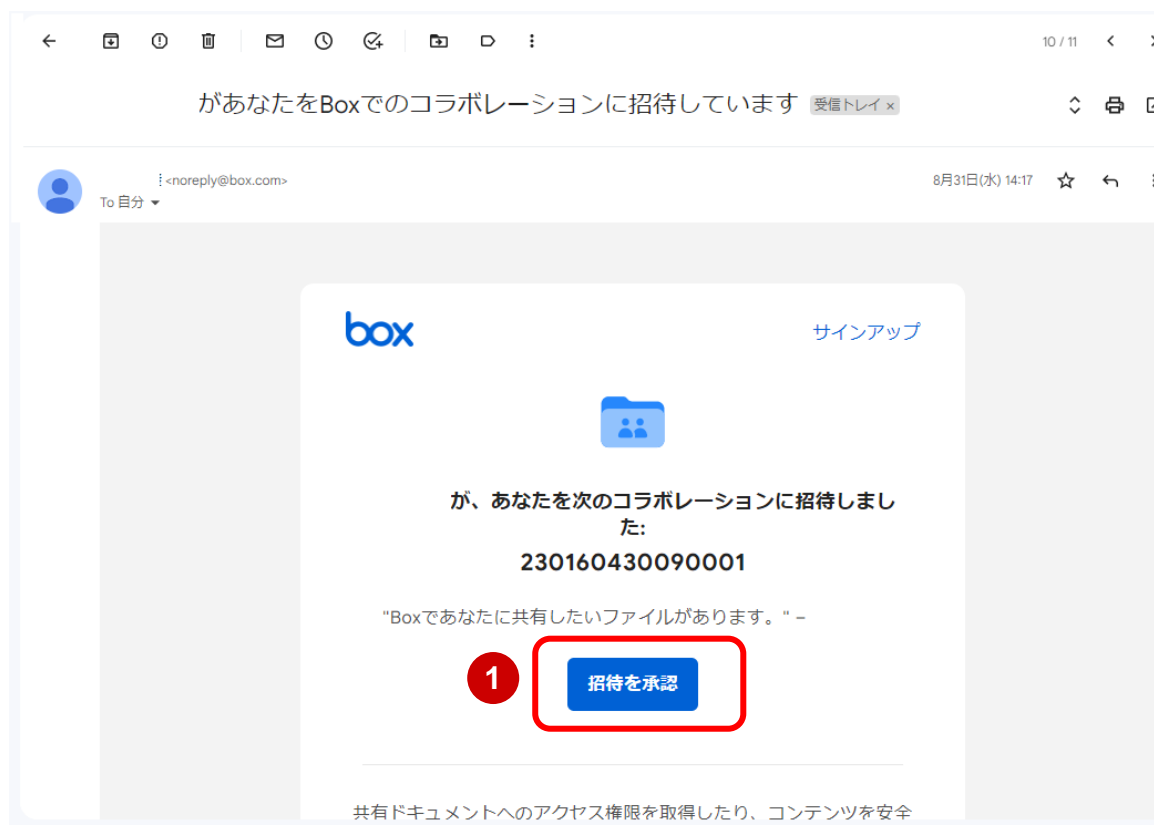
- ④ 案件フォルダが表示されます。フォルダ内に、「公開用」フォルダ、「納品用」フォルダ、利用マニュアルが存在していることを確認してください。



1.2 BOX のアカウントを持っていない場合

アカウントを持っていない（初めて BOX にログインする）場合、アカウント作成の画面が表示されます。パスワードを設定し、「送信」ボタンを押下してください。ログインが可能となります。

- ① メール本文の内容を確認していただき、「招待を承認」をクリックします。



- ② WEB ブラウザにて BOX サイトのアカウントの作成画面が表示されるので、パスワード、パスワードの確認を入力後「送信」ボタンをクリックします。

※ブラウザは Google Chrome か Microsoft Edge を活用してください。

box

日本語 +1 650 329 1210 ログイン

アカウントの作成

があなたを「230160430090001」のコラボレーションに招待しています

Boxアカウントにサインアップして招待を承認しましょう

フルネーム

メールアドレス

パスワード

パスワードの確認


電話番号

私は欧州経済領域または英国に住んでいます

このチェックボックスをオンにすると、Boxのサービス利用規約に同意したとみなされ、Boxの個人情報保護方針を確認したことになります。また、製品やサービスの更新、特別キャンペーン、イベントやウェビナー、およびその他のマーケティング資料に関するメールをBoxから受信することに同意したとみなされます。いつでも配信を停止できます。

2 送信

次のコラボレーションに招待されました:

 230160430090001
が共有

確認メールが送信されます。

box +1 650 329 1210 ログアウト



確認メールを送信しました

アカウントにログインするには、メールを確認する必要があります:



メールが見つからない場合は、[こちらをクリックして再送信してください](#)。

- ③ メールを確認し、メール本文にある「メールの確認」ボタンをクリックします。



- ④ 案件フォルダが表示されます。フォルダ内に、「公開用」フォルダ、「納品用」フォルダ、利用マニュアルが存在していることを確認してください。

※ブラウザは Google Chrome か Microsoft Edge を活用してください。

