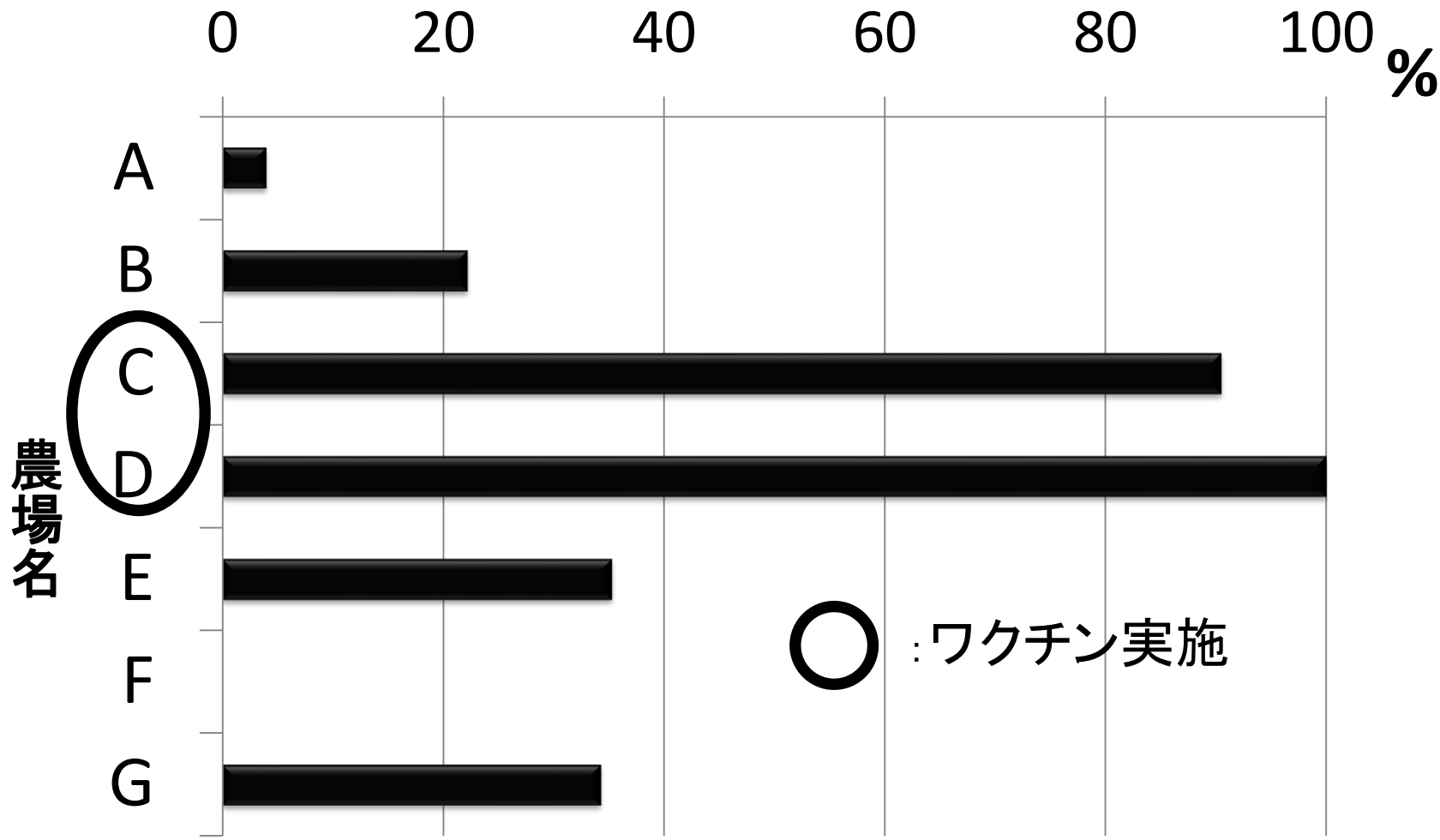


# 表1. 管内7酪農場の飼養状況

農場	飼養頭数	検査数	経営形態	飼養形態	自家産率*	預託歴率*	ワクチン接種	PI牛摘発歴
A	31	25	乳肉	繋留	100.0			あり
B	63	54	乳肉	繋留	94.4	1.9		あり
C	23	21	乳	繋留	23.8	23.8	預託前接種	あり
D	31	27	乳	繋留	100.0	100.0	預託前接種	なし
E	21	17	乳肉	繋留	58.8			なし
F	16	4	乳肉	繋留	100.0			なし
G	43	35	乳肉	放牧	100.0			なし

\*: 検査個体での割合



全ての検体から遺伝子は検出されず

図1. H26年度 抗体陽性率




図2. H26年度  
抗体陽性率、導入率、預託歴率

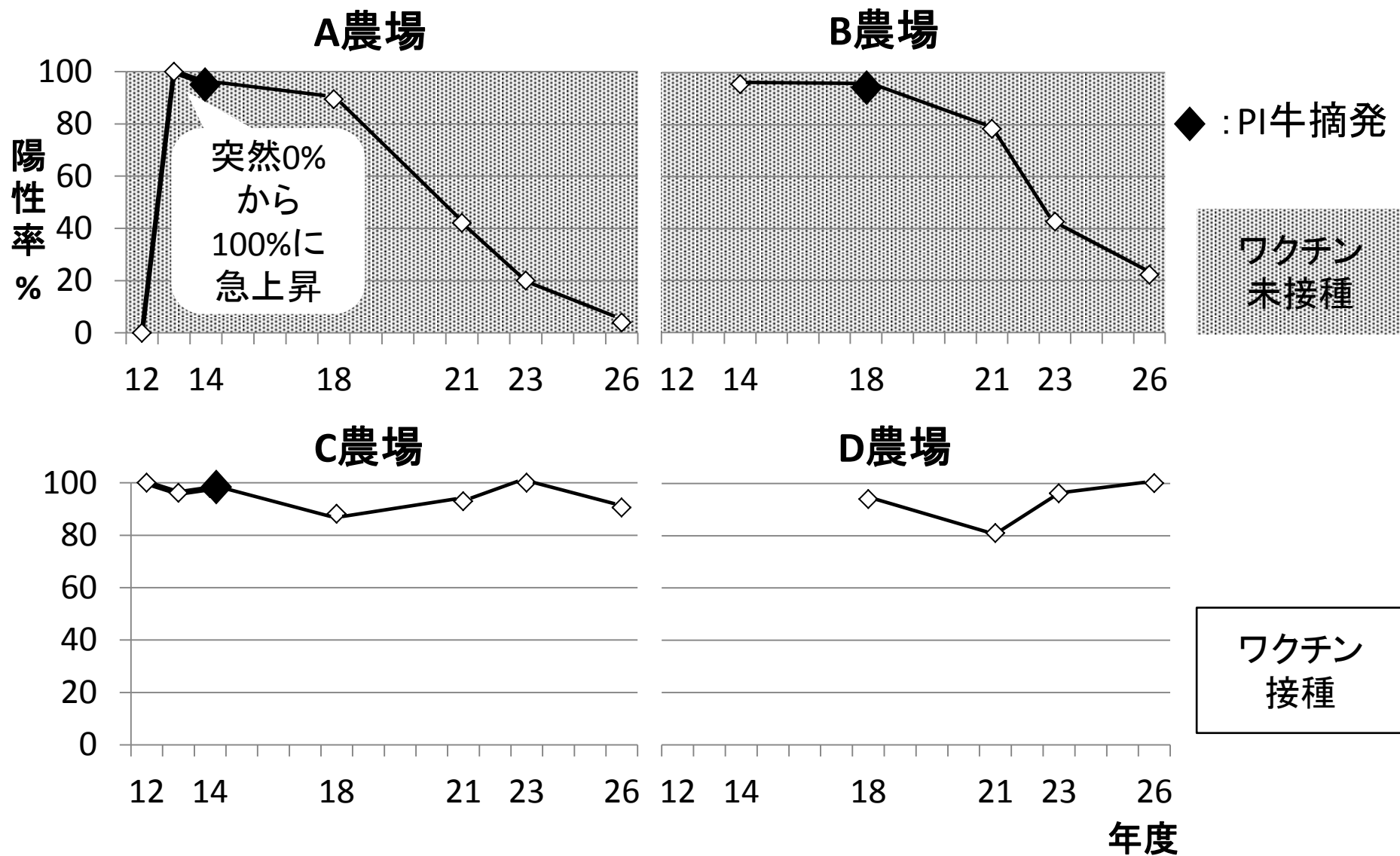


図3. 抗体陽性率推移