

和歌山の果樹

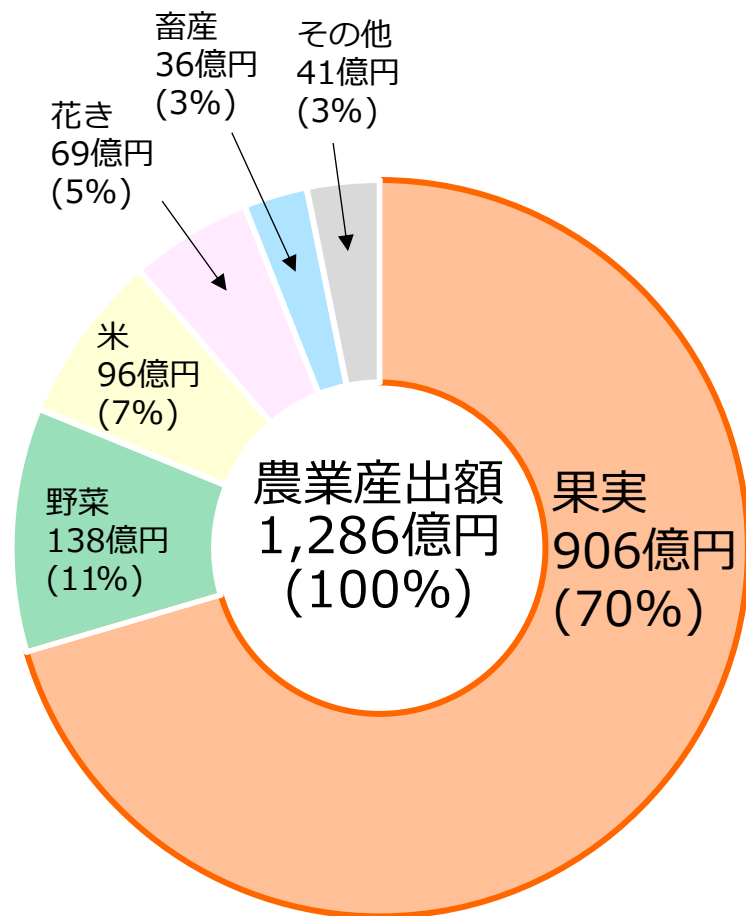
令和8年6月

本県の果樹の品目（県内の栽培状況）

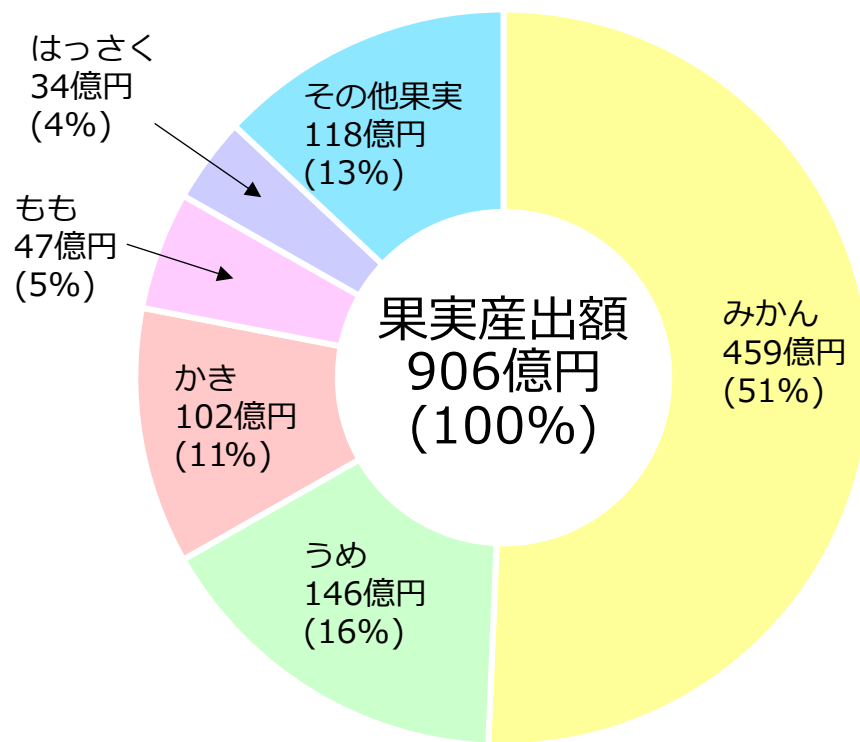


本県の生産動向（産出額）

本県の農業産出額（令和6年）



本県の果実産出額の品目割合（令和6年）

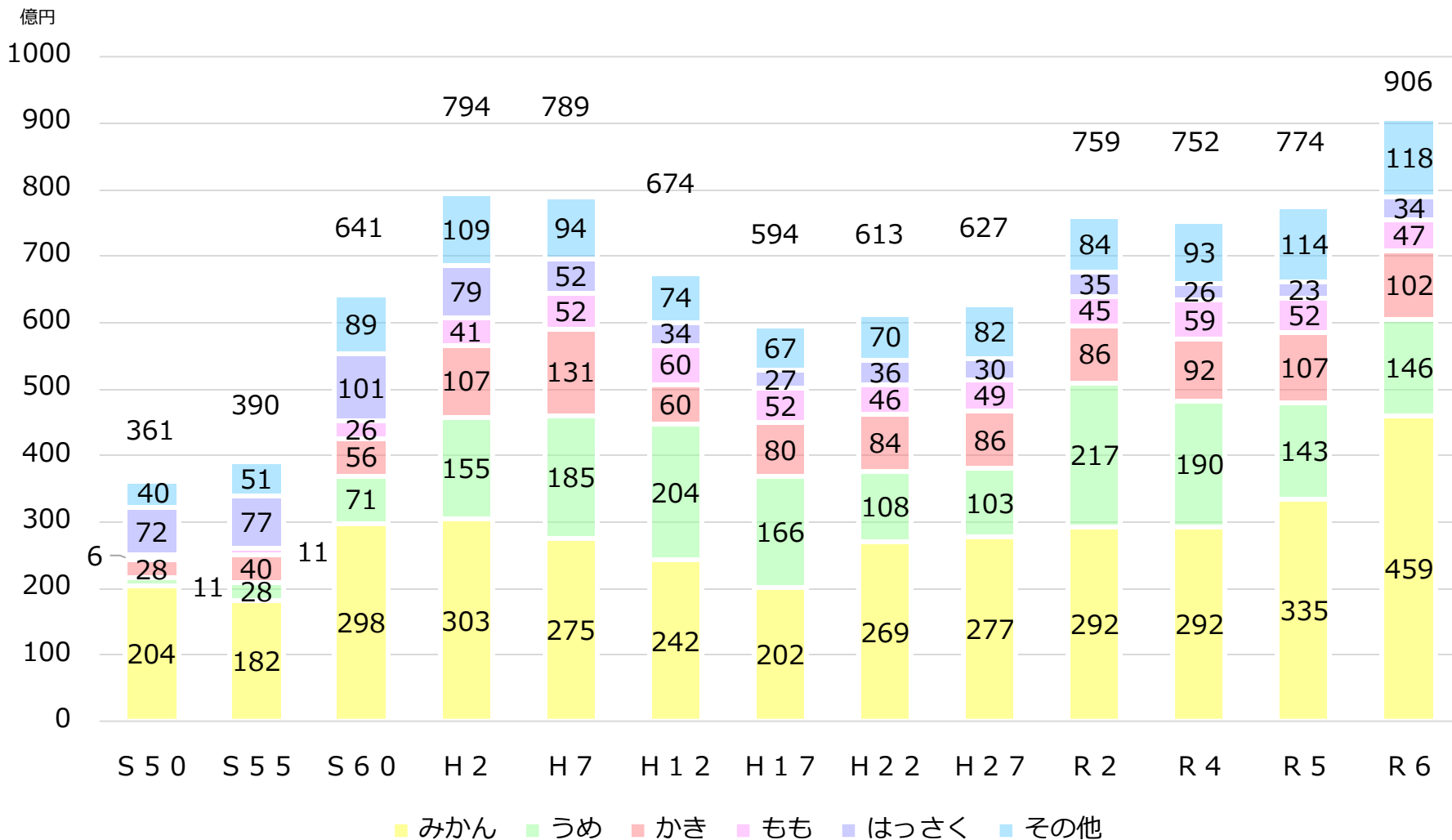


ラウンドしているため、%表示の積み上げが合計と一致しない場合がある

資料：農林水産省「生産農業所得統計」

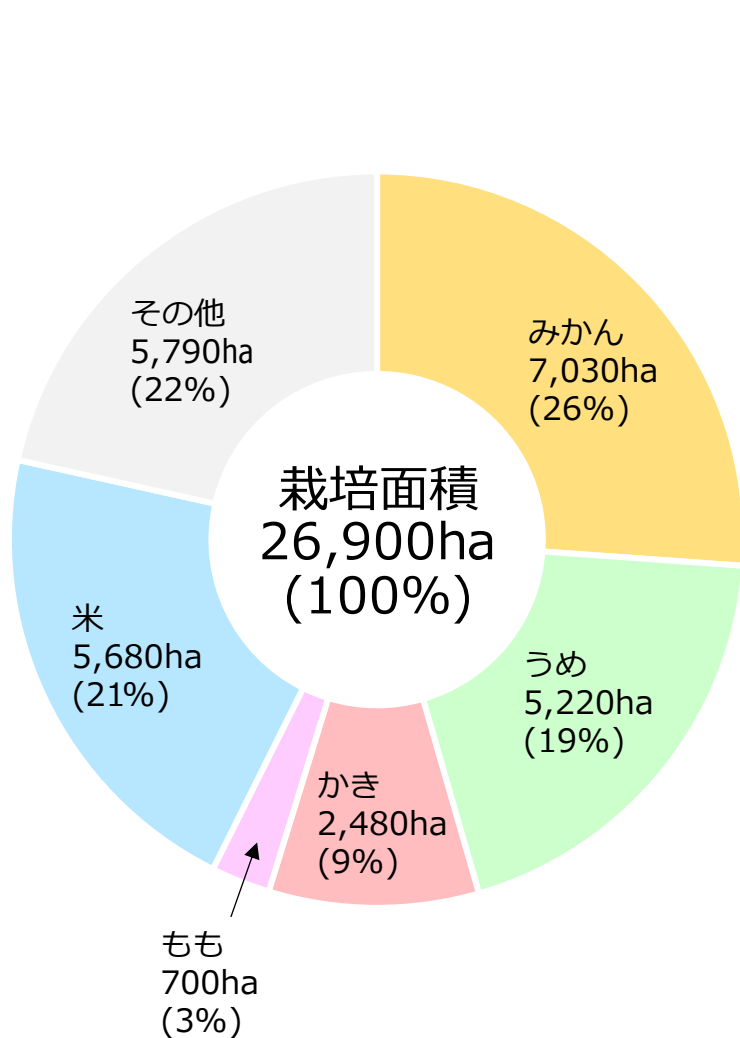
本県の生産動向（産出額）

本県の果樹の産出額推移

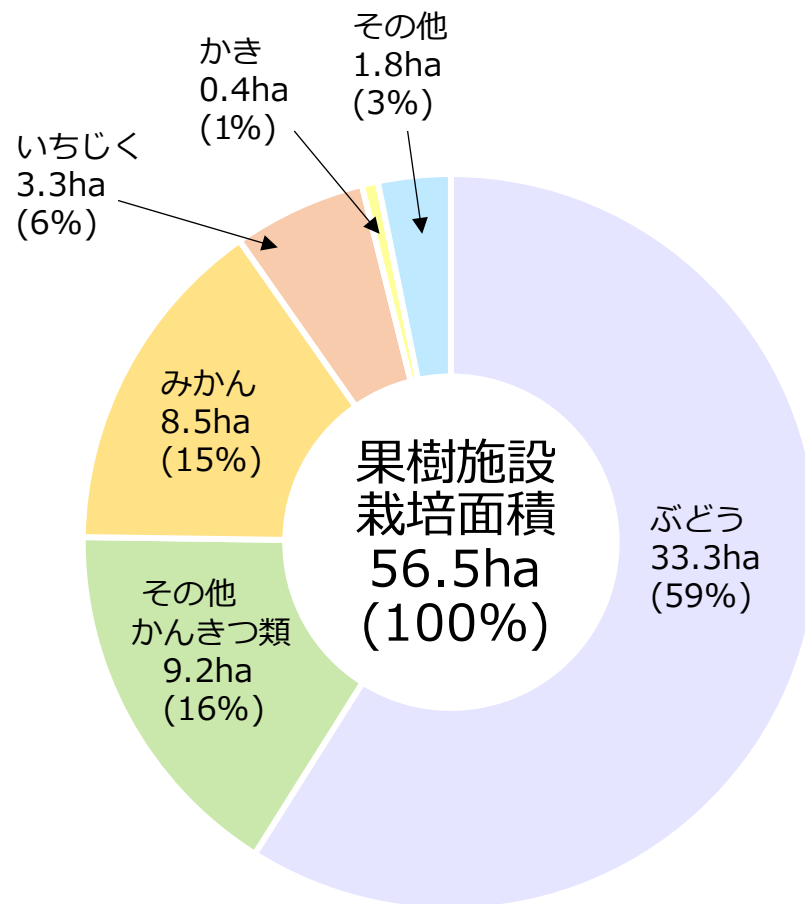


本県の生産動向（栽培面積）

本県の栽培面積（令和6年）



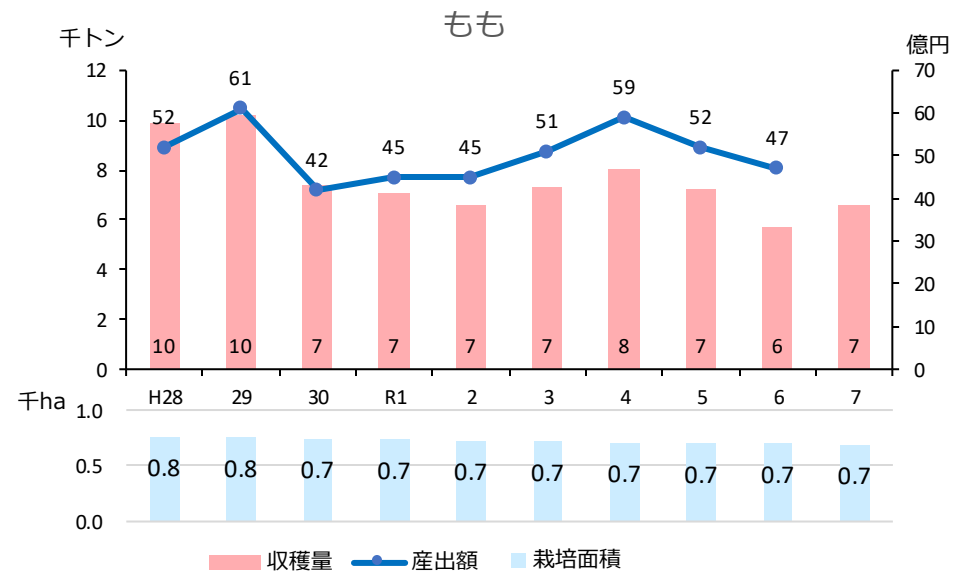
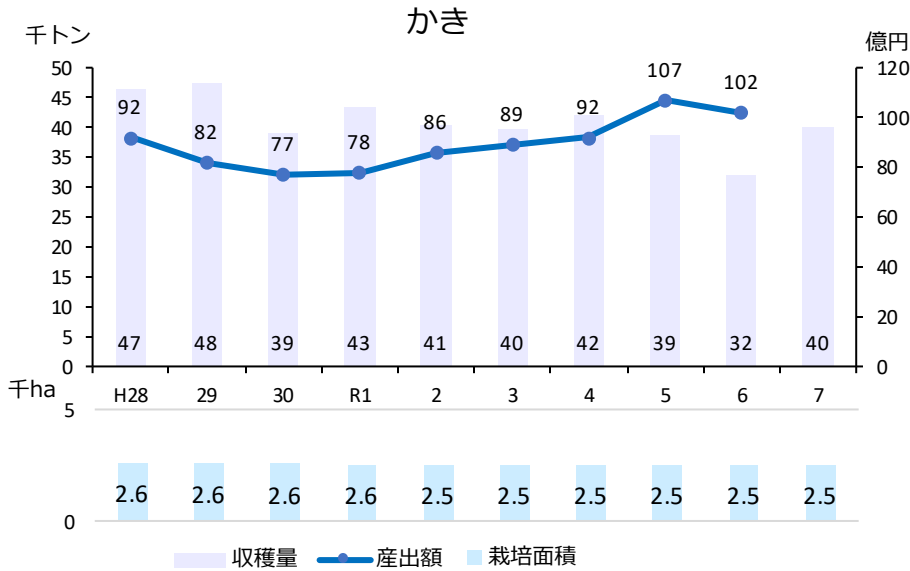
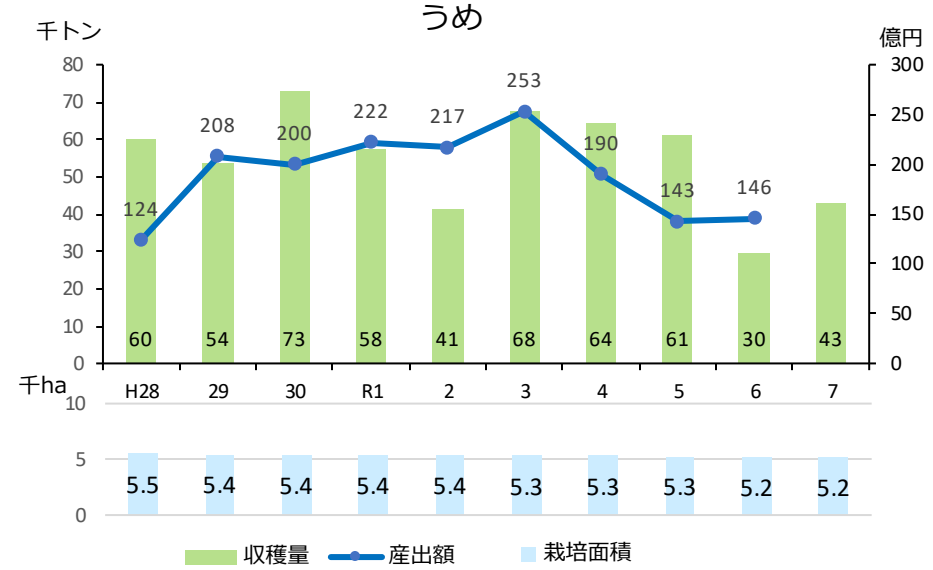
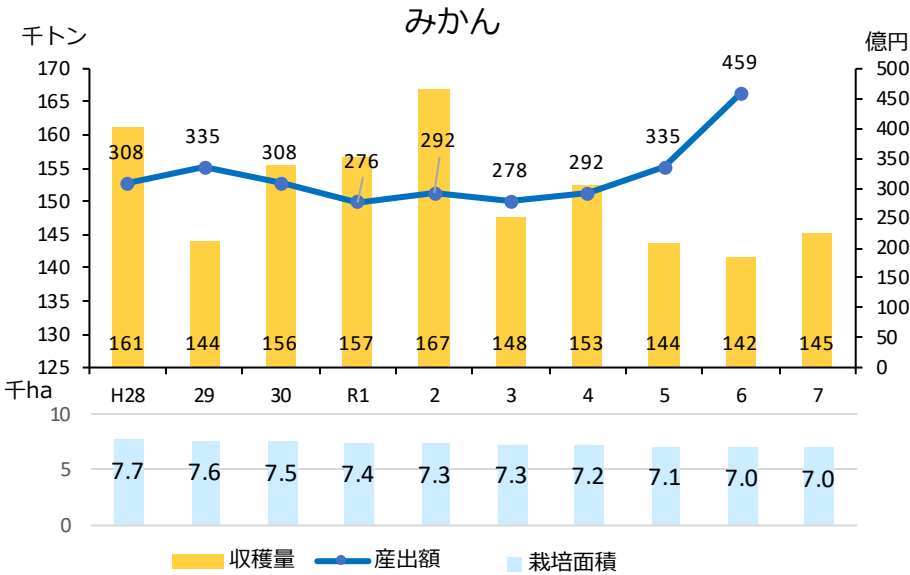
本県の果樹の施設栽培面積（令和6年）



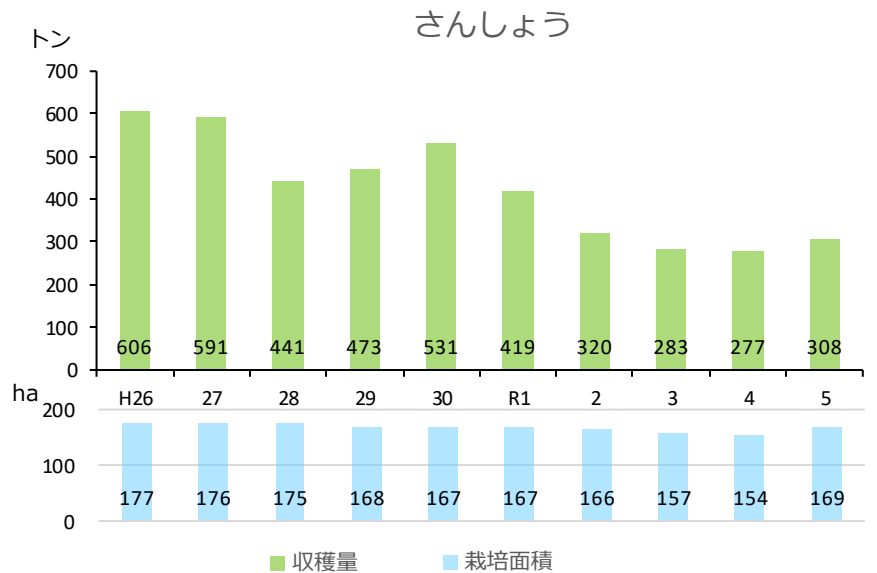
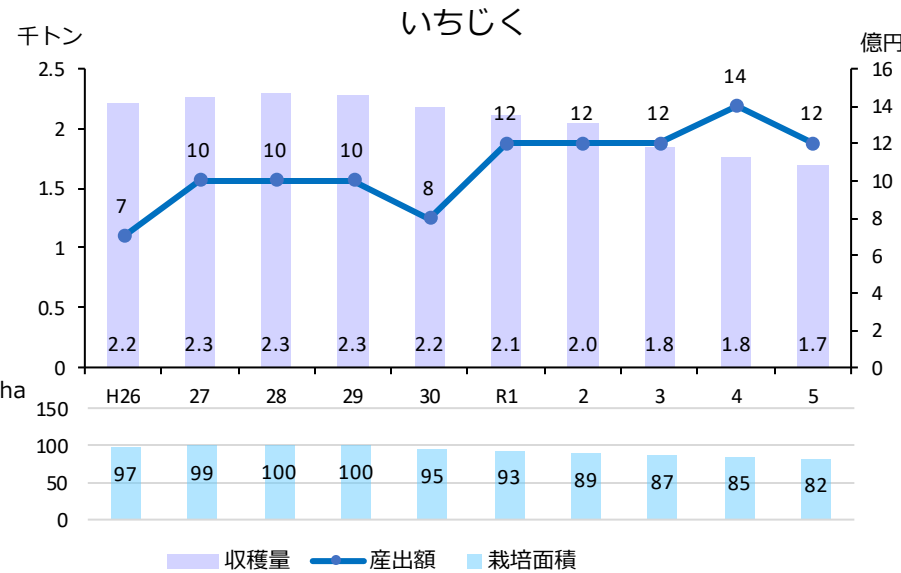
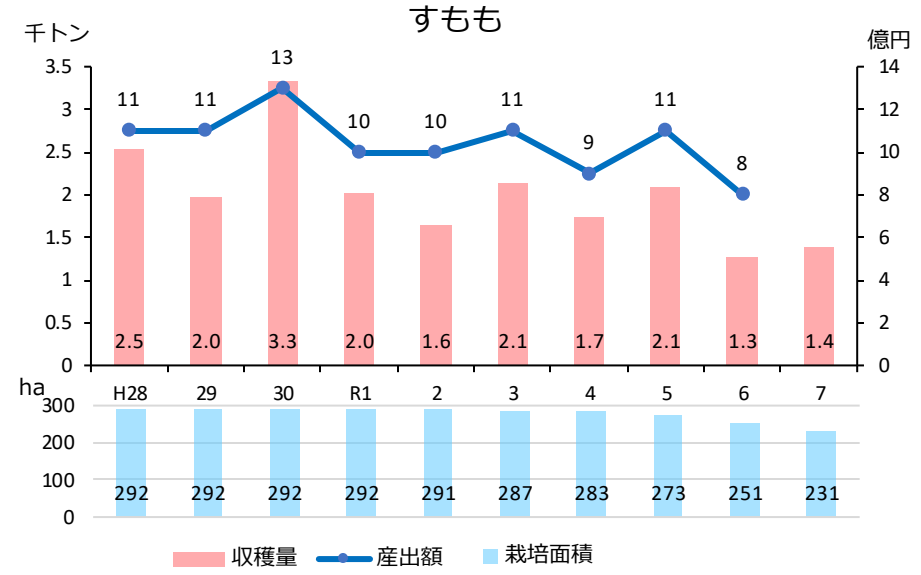
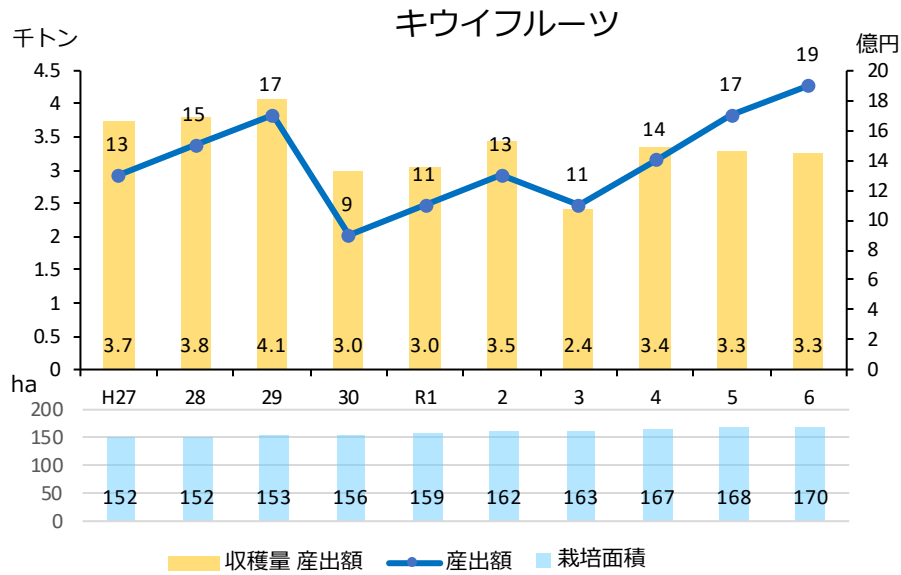
ラウンドしているため、%表示の積み上げが合計と一致しない場合がある

資料：農林水産省「耕地及び作付面積統計」、「園芸施設の設置等の状況」

本県の生産動向（主要品目の収穫量・産出額・栽培面積）



本県の生産動向（主要品目の収穫量・産出額・栽培面積）



果樹の品目（品目別ランキング）

	栽培面積(ha)				収穫量(t)				産出額(億円)			
	全国	和歌山	シェア%	順位	全国	和歌山	シェア%	順位	全国	和歌山	シェア%	順位
みかん	36,400	7,030	19.3	1	559,600	141,700	25.3	1	1,877	459	24.5	1
うめ	13,500	5,220	38.7	1	51,600	29,700	57.6	1	258	146	56.6	1
かき	17,600	2,480	14.1	1	167,300	32,100	19.2	1	462	102	22.1	1
はっさく	1,359	881	64.8	1	23,439	17,446	74.4	1	44	34	77.3	1
もも	9,900	700	7.1	5	109,700	5,730	5.2	5	725	47	6.5	6
不知火	2,264	280	12.4	3	35,388	5,703	16.1	3	168	20	11.9	2
すもも	2,670	251	9.4	3	16,400	1,260	7.7	4	109	8	7.3	4
清見	689	245	35.6	2	13,737	5,138	37.4	2	28	14	50.0	1
キウイフルーツ	1,980	170	8.6	3	20,600	3,260	15.8	2	111	19	17.1	2
さんしょう	310	169	54.5	1	462	308	66.7	1	-	-	-	-
なつみかん	1,276	102	8.0	5	29,633	1,954	6.6	4	44	3	6.8	4
いちじく	776	82	10.6	2	9,260	1,692	18.3	1	68	12	17.6	2
はるみ	406	56	13.8	4	4,205	966	23.0	1	-	-	-	-
セミノール	117	52	44.4	1	2,483	1,241	50.0	1	7	4	57.1	1
ネーブルオレンジ	287	49	17.1	3	2,738	679	24.8	2	8	1	12.5	3
びわ	827	28	3.4	8	2,180	37	1.7	8	29	-	-	-
いよかん	1,532	24	1.6	2	19,987	458	2.3	3	32	1	3.1	3

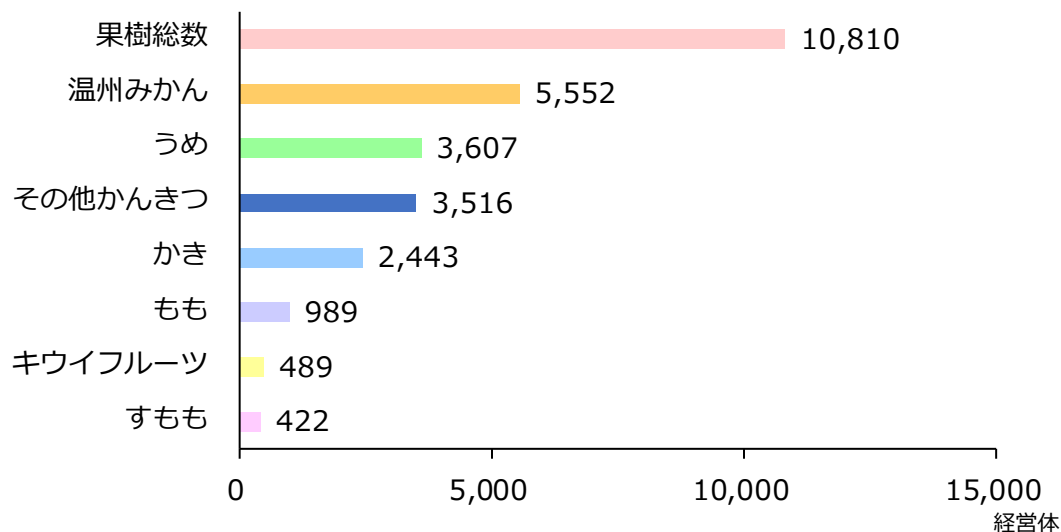
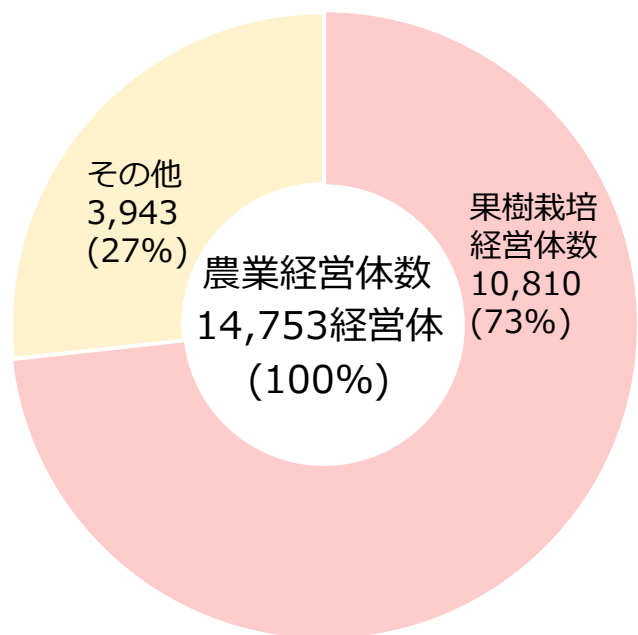
※赤字は果樹農業振興特別措置法に基づく政令指定品目（みかん、うめ、かき、もも、すもも、キウイフルーツ、びわ）であり、令和6年産数値

※青字の政令指定品目以外の品目における栽培面積と収穫量は、令和5年産数値

本県の農業経営動向（栽培経営体数）

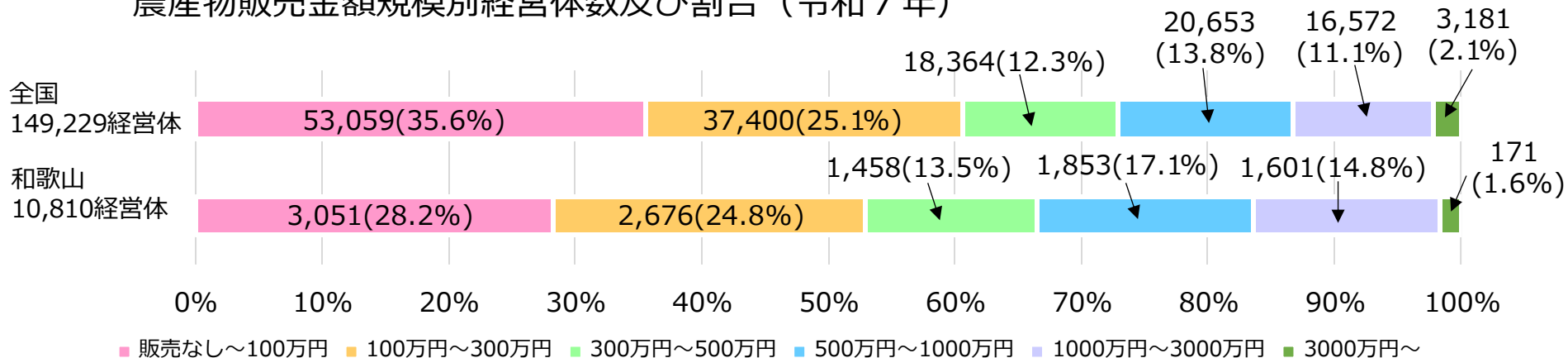
農業経営体数に占める果樹栽培経営体割合
（令和7年）

果樹栽培経営体数（令和7年）

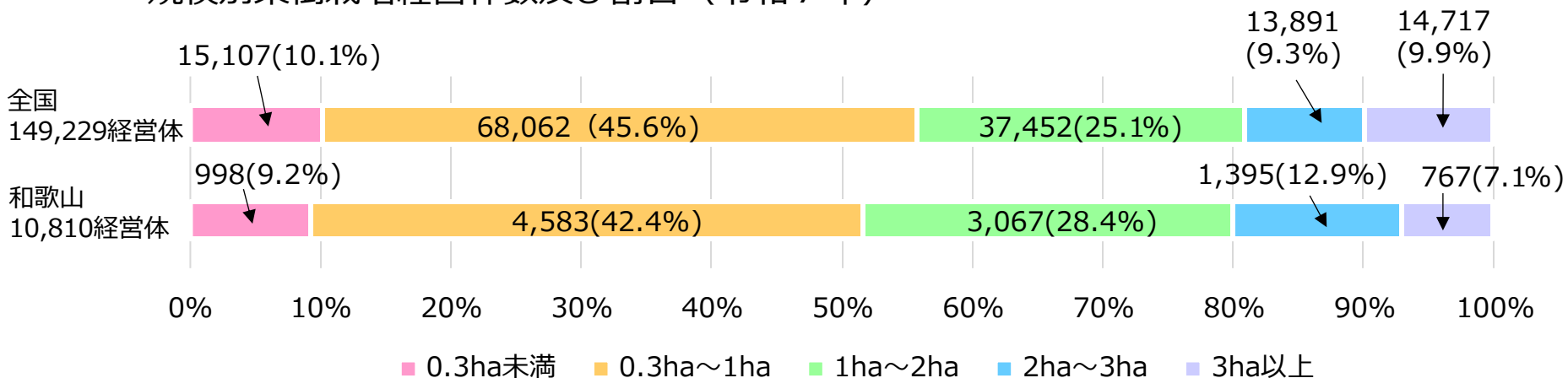


本県の農業経営動向（栽培経営体数）

農産物販売金額規模別経営体数及び割合（令和7年）



規模別果樹栽培経営体数及び割合（令和7年）



本県の農業経営動向（栽培経営体数）

果樹栽培経営体数と品目別構成比

	果樹栽培経営体数		構成比（%）	
	全国	和歌山	全国	和歌山
果樹総数	149,229	10,810	-	-
温州みかん	30,261	5,552	20.3	51.4
うめ	10,328	3,607	6.9	33.4
その他かんきつ	26,141	3,516	17.5	32.5
かき	20,199	2,443	13.5	22.6
もも	16,314	989	10.9	9.1
キウイフルーツ	5,402	489	3.6	4.5
すもも	4,760	422	3.2	3.9
ぶどう	26,200	219	17.6	2.0
日本なし	11,278	86	7.6	0.8
くり	12,083	79	8.1	0.7
びわ	1,574	50	1.1	0.5
りんご	26,665	11	17.9	0.1