和歌山の果樹

令和５年9月

本県の果樹の品目（県内の栽培状況）

●かきの産地
かき、すもも、もも、ぶどう

●もも・かき・かんきつの産地
うめ、キウイ、いちじく

●みかん(貯蔵)の産地
かんきつ、かき、びわ

●さんしょうの産地

●みかんの産地
かんきつ、びわ、ぶどう

●じゃばらの産地

●みかん、はっさくの産地
かんきつ、うめ

●うめの産地

●みかん・うめの産地
かんきつ・うめ・すもも

●ゆず、ポンカンの産地

本県の生産動向（産出額）

本県の農業産出額（令和３年）

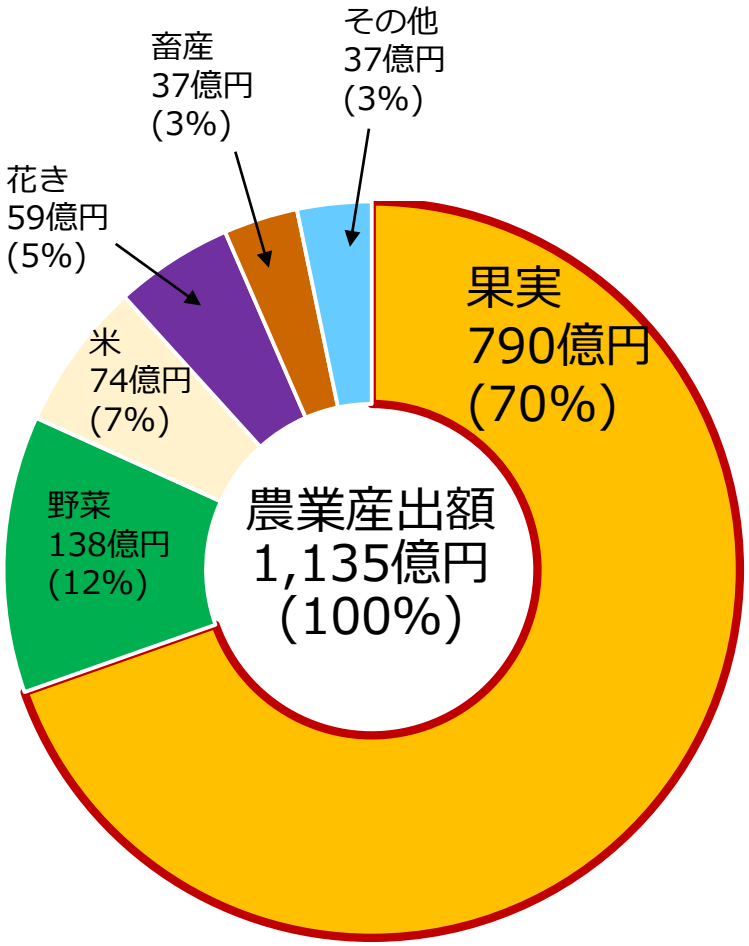

本県の果実産出額の品目割合（令和３年）

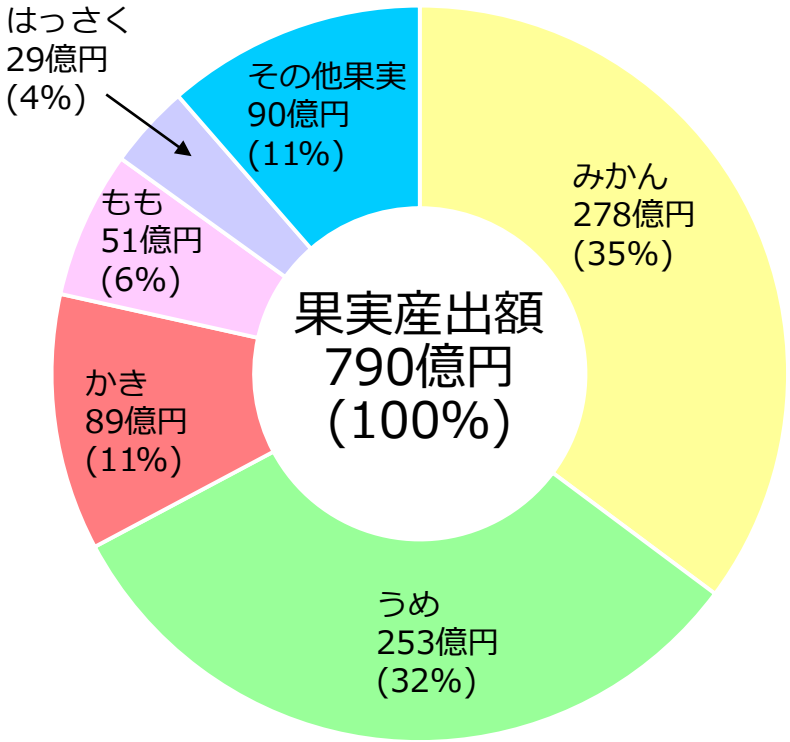

ラウンドしているため、%表示の積み上げが合計と一致しない場合がある

資料：農林水産省「生産農業所得統計」

本県の生産動向（産出額）

本県の果樹の産出額推移

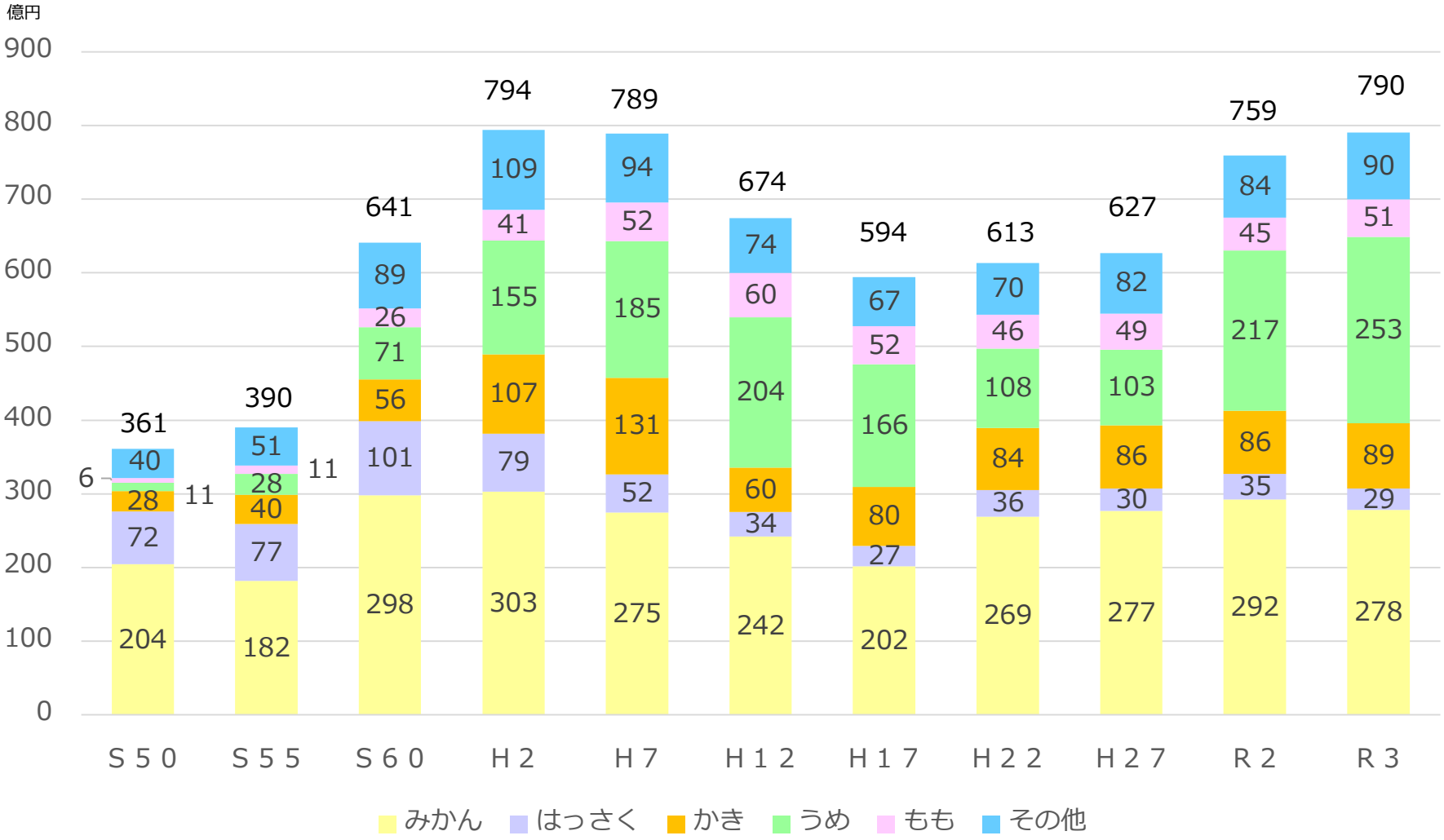

資料：農林水産省「生産農業所得統計」

本県の生産動向（栽培面積）

本県の栽培面積（令和３年）

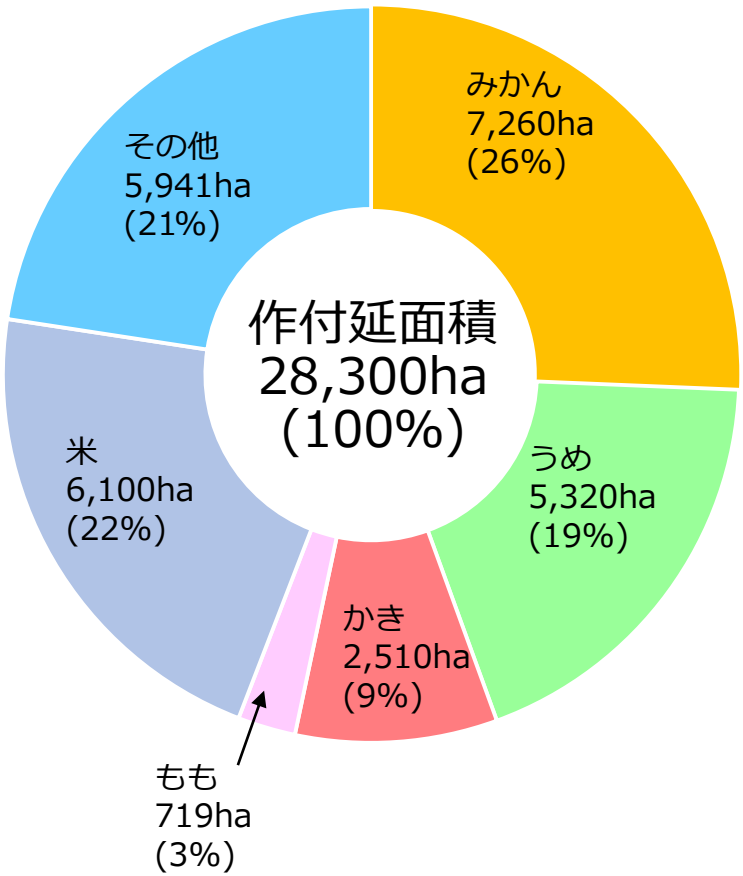

本県の果樹の施設栽培面積（令和３年）

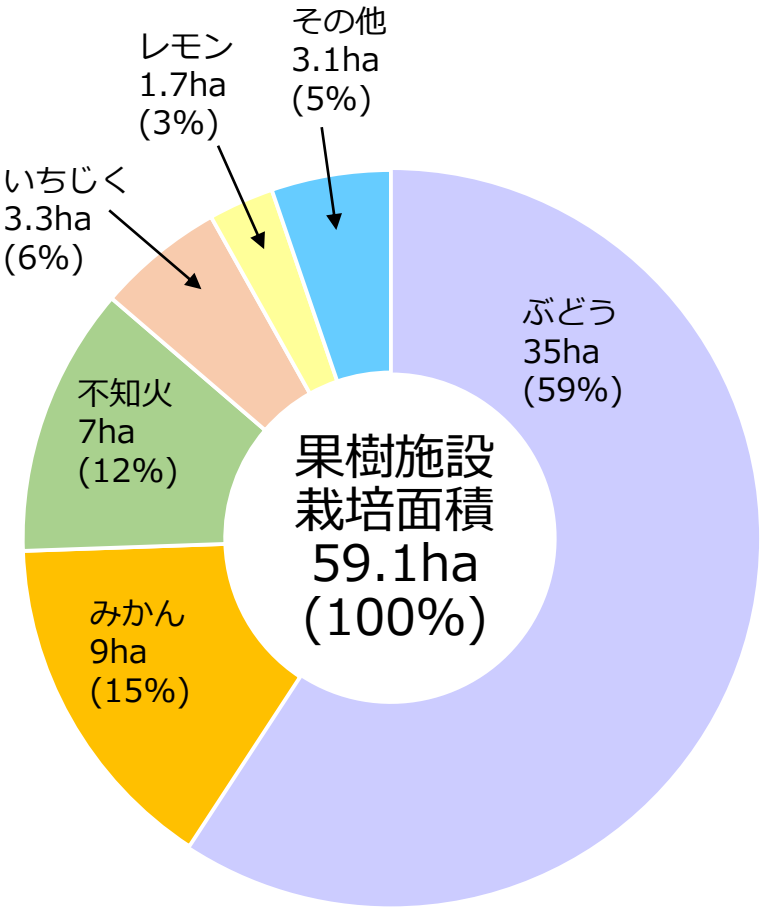

ラウンドしているため、%表示の積み上げが合計と一致しない場合がある

資料：農林水産省「耕地及び作付面積統計」

本県の生産動向（主要品目の生産量・産出額・作付面積）

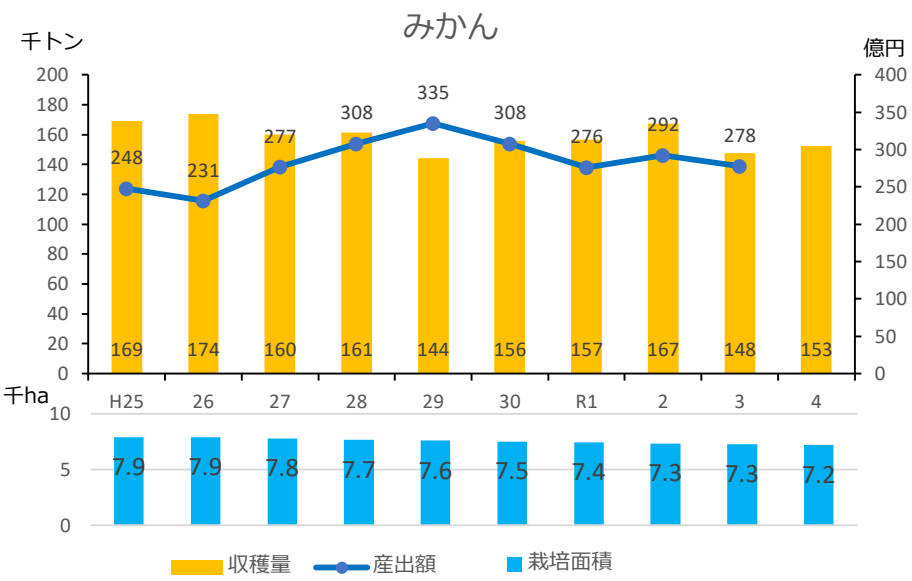

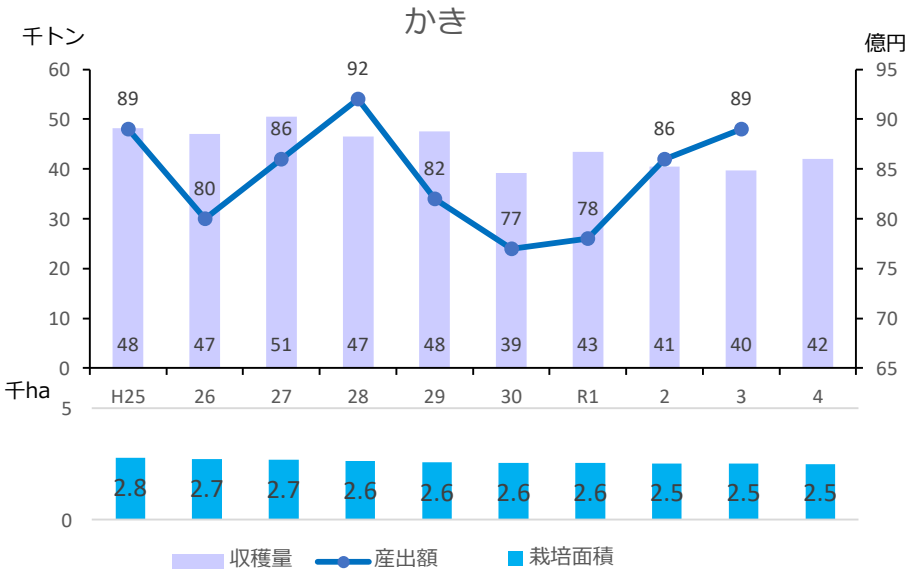

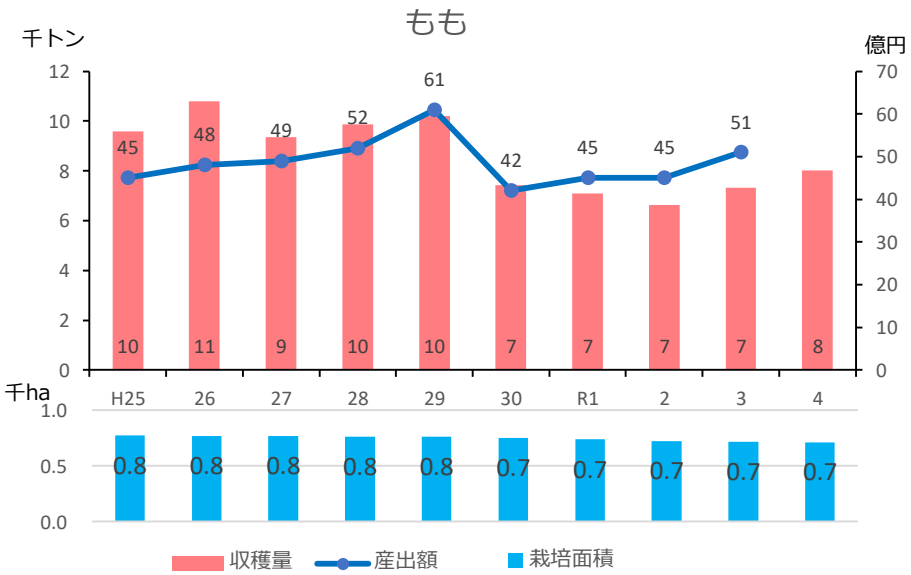

資料：農林水産省「耕地及び作付面積統計」、「果樹生産出荷統計」、「生産農業所得統計」

本県の生産動向（主要品目の生産量・産出額・作付面積）

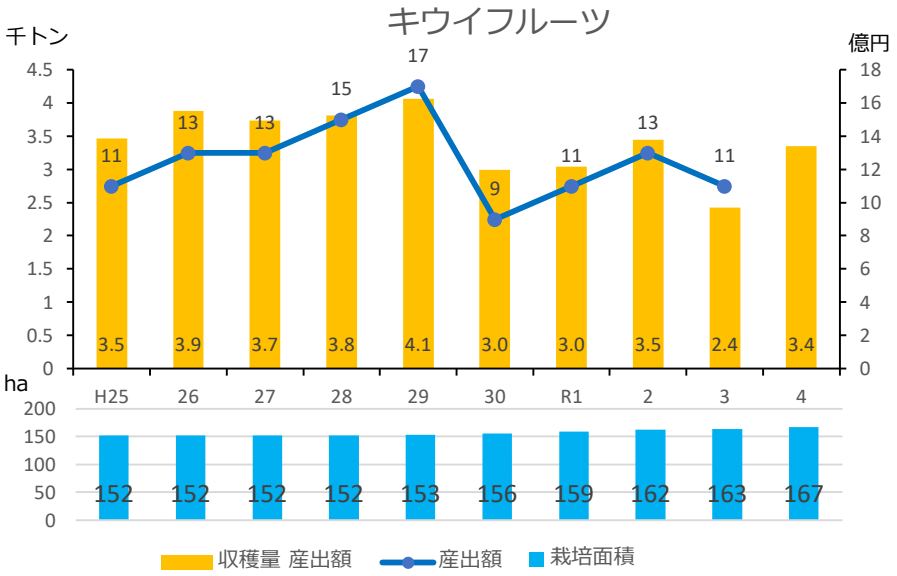

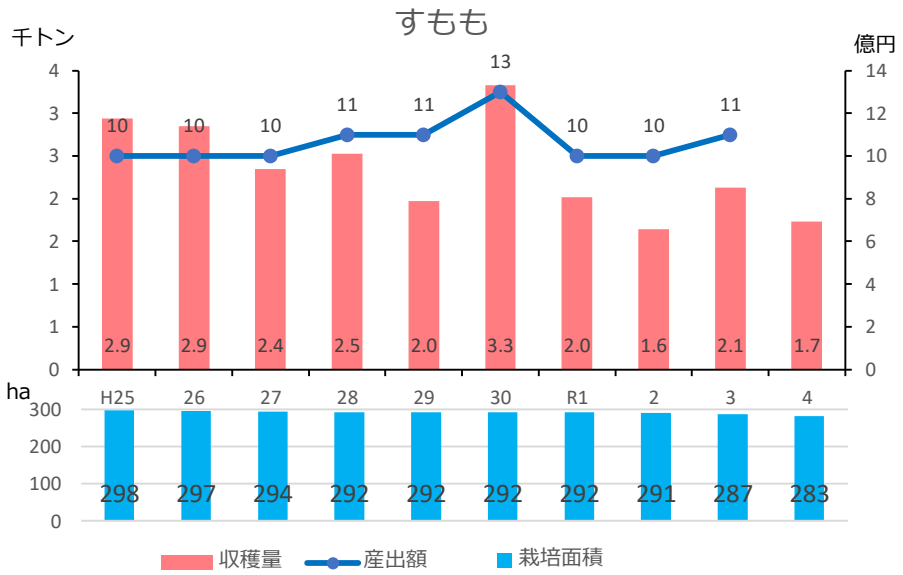

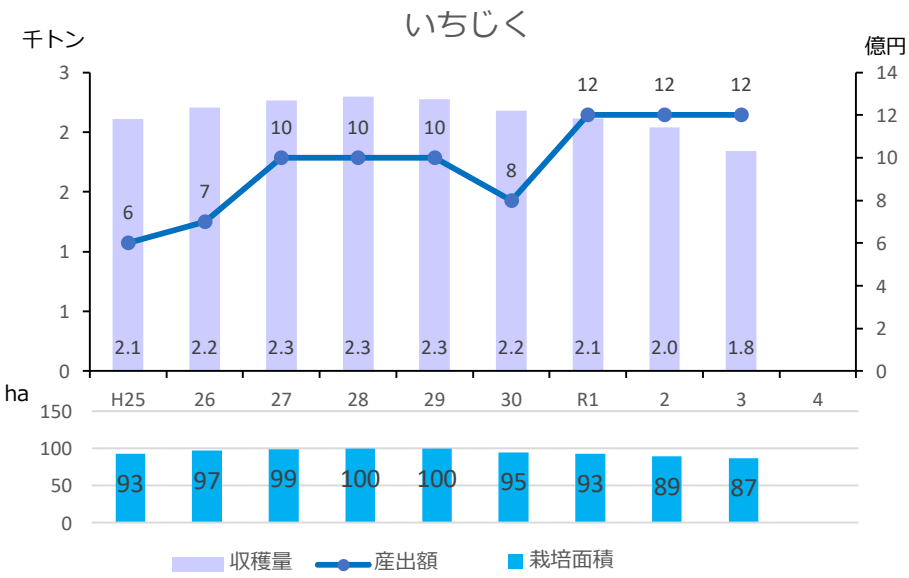

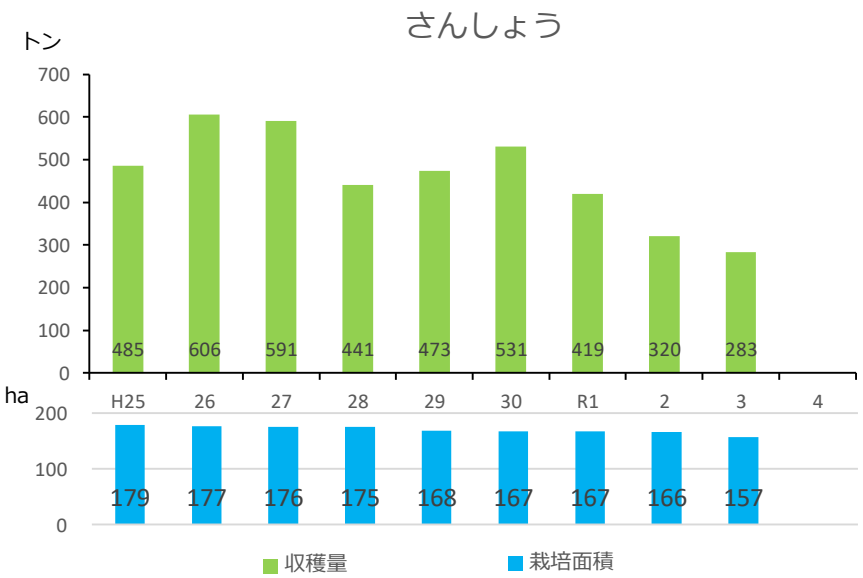

資料：農林水産省「耕地及び作付面積統計」、「果樹生産出荷統計」、「生産農業所得統計」、「特産果樹生産動態等調査」

果樹の品目（品目別ランキング）

	栽培面積(ha)				収穫量(t)				産出額(億円)			
	全国	和歌山	シェア%	順位	全国	和歌山	シェア%	順位	全国	和歌山	シェア%	順位
みかん	38,900	7,260	18.7	1	749,000	147,800	19.7	1	1,651	278	16.8	1
うめ	14,500	5,320	36.7	1	104,600	67,500	64.5	1	364	253	69.5	1
かき	18,600	2,510	13.5	1	187,900	39,700	21.1	1	439	89	20.3	1
はっさく	1,514	916	60.5	1	25,716	18,367	71.4	1	40	29	72.5	-
もも	10,100	719	7.1	4	107,300	7,310	6.8	5	655	51	7.8	4
すもも	2,840	287	10.1	3	18,800	2,130	11.3	3	101	11	10.9	3
不知火	2,552	276	10.8	3	38,854	5,651	14.5	3	169	14	8.3	3
清見	843	271	32.1	2	13,123	5,442	41.5	2	31	10	32.3	-
さんしょう	312	167	53.5	1	449	320	71.3	1	-	-	-	-
キウイフルーツ	2,020	163	8.1	3	19,700	2,420	12.3	3	88	11	12.5	3
なつみかん	1,460	121	8.3	4	30,128	2,310	7.7	4	48	3	6.3	-
いちじく	871	89	10.2	2	10,750	2,038	19.0	1	66	12	18.2	2
はるみ	442	56	12.7	4	5,315	983	18.5	3	-	-	-	-
ネーブルオレンジ	345	54	15.7	3	3,624	722	19.9	2	11	-	-	-
セミノール	120	54	45.0	1	2,574	1,356	52.7	1	5	4	80.0	-
びわ	972	34	3.5	8	2,890	106	3.7	8	34	-	-	-
いよかん	1,874	28	1.5	2	25,505	492	1.9	3	46	-	-	-

※赤字は果樹農業振興特別措置法に基づく政令指定品目（みかん、うめ、かき、もも、すもも、キウイフルーツ、びわ）であり、令和３年産数値
※青字の政令指定品目以外の品目における栽培面積と収穫量は、令和２年産数値

資料：農林水産省「耕地及び作付面積統計」、「果樹生産出荷統計」、「生産農業所得統計」、「特産果樹生産動態等調査」

和歌山の果物　出荷時期一覧表

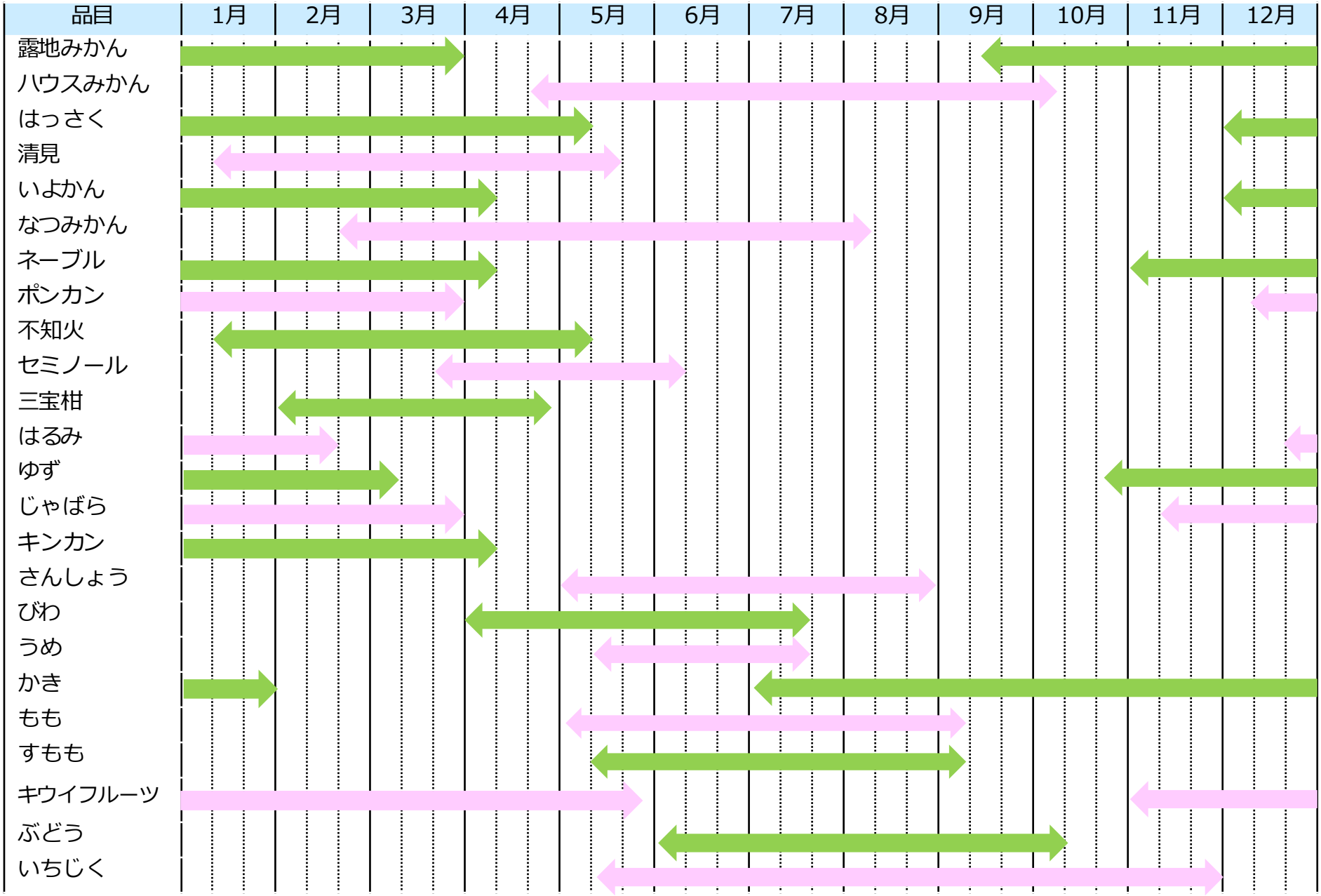

本県の農業経営動向（栽培経営体数）

農業経営体数に占める果樹栽培経営体割合
（令和２年）

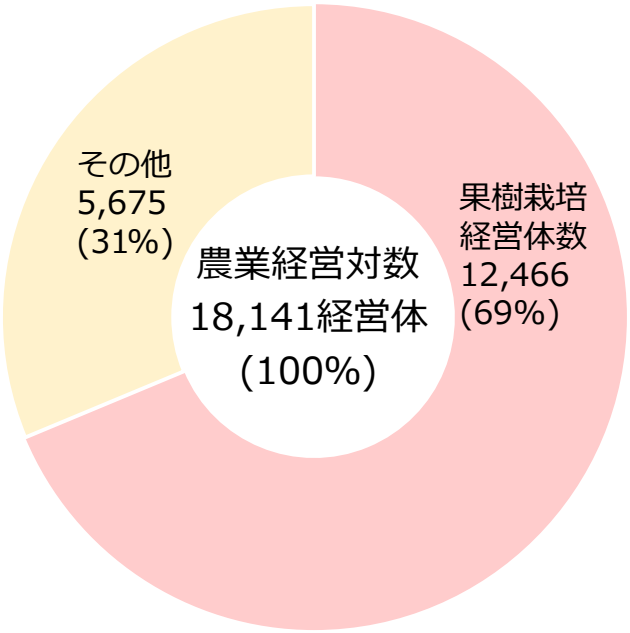

果樹栽培経営体数（令和２年）

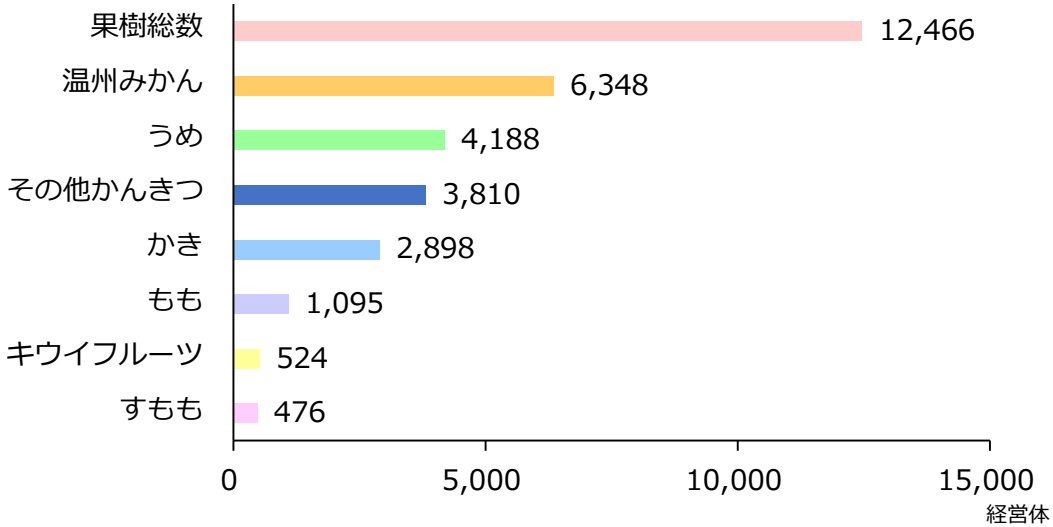

資料：農林水産省「2020年農林業センサス」

本県の農業経営動向（栽培経営体数）

農産物販売金額規模別経営体数及び割合（令和２年）

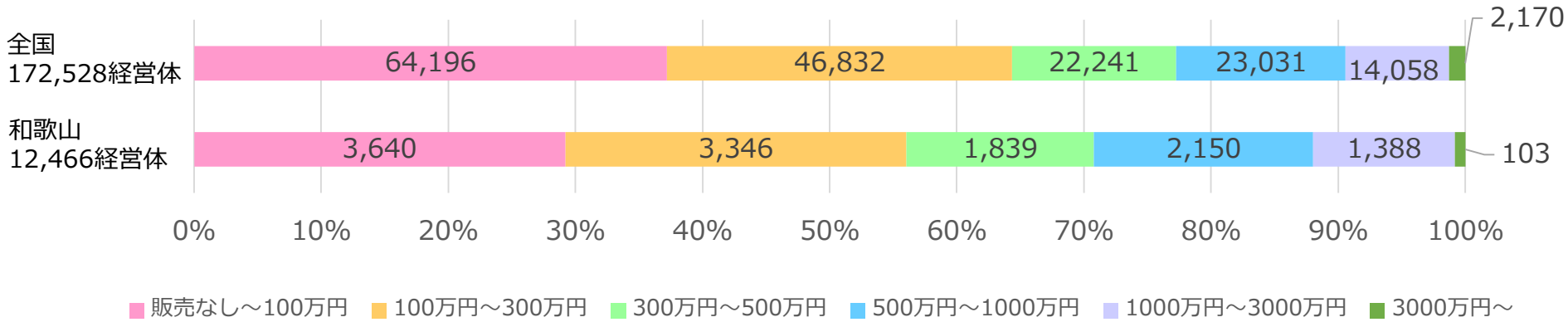

規模別果樹栽培経営体数及び割合（令和２年）

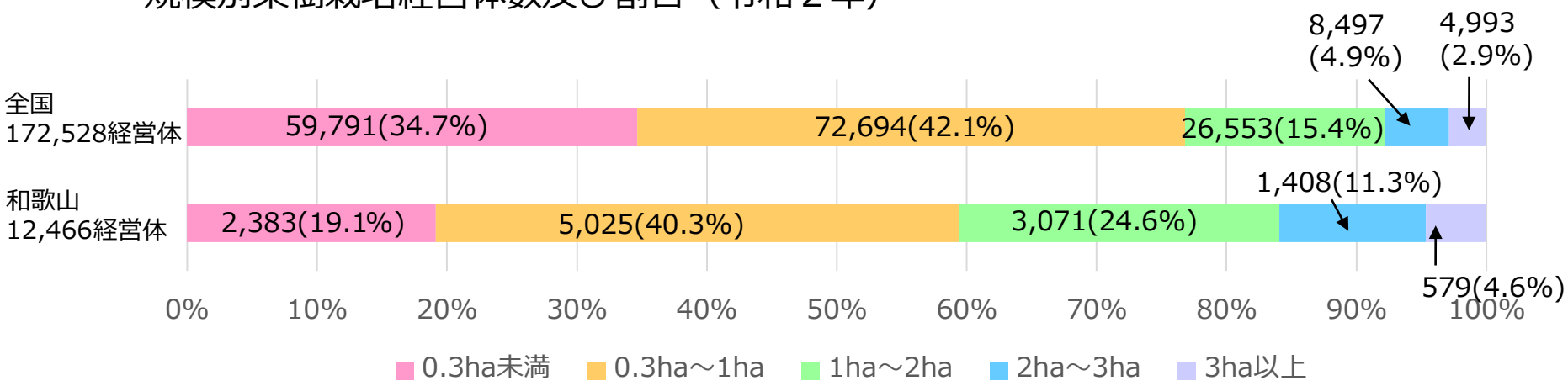

資料：農林水産省「2020年農林業センサス」

本県の農業経営動向（栽培経営体数）

果樹栽培経営体数と品目別構成比

	果樹栽培経営体数		構成比（%）	
	全国	和歌山	全国	和歌山
果樹総数	172,528	12,466	-	-
温州みかん	36,797	6,348	21.3	50.9
うめ	12,584	4,188	7.3	33.6
その他かんきつ	29,064	3,810	16.8	30.6
かき	24,499	2,898	14.2	23.2
もも	18,695	1,095	10.8	8.8
すもも	5,719	476	3.3	3.8
キウイフルーツ	5,847	524	3.4	4.2
ぶどう	27,115	246	15.7	2.0
びわ	1,939	100	1.1	0.8
くり	13,077	77	7.6	0.6
日本なし	13,768	90	8.0	0.7
りんご	31,821	10	18.4	0.1

資料：農林水産省「2020年農林業センサス」