

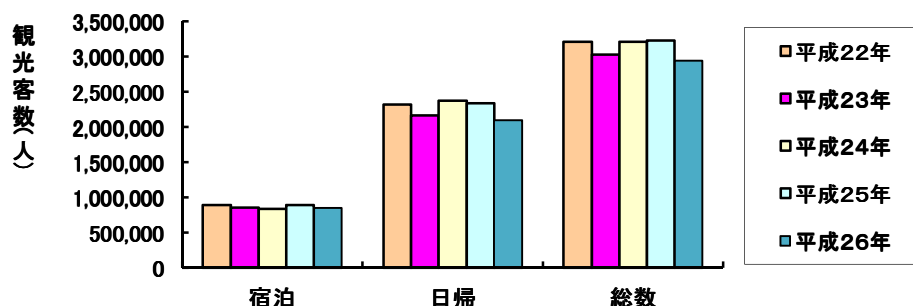
平成26年9月30日	
資料提供	
担当課	観光振興課
担当者	東・村越
電話	073-441-2777



平成26年 主要観光地における 夏季の観光客入込状況について

県内の主要観光地（7ヶ所）における夏季（7/1～8/31）の観光入込客は、宿泊客846,600人（対前年比94.8%）、日帰客2,098,200人（対前年比89.8%）で、総数としては2,944,800人（対前年比91.2%）となった。

主要観光地における夏季観光客入込状況



主要観光地（7ヶ所）における夏季（7/1～8/31）の観光入込客数全体（単位：人・%）

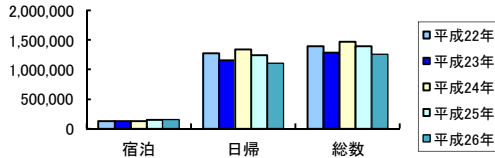
	平成22年	平成23年	平成24年	平成25年	平成26年	対前年比
宿泊	894,100	858,800	838,600	892,700	846,600	94.8%
日帰	2,318,400	2,166,500	2,371,800	2,337,700	2,098,200	89.8%
総数	3,212,500	3,025,300	3,210,400	3,230,400	2,944,800	91.2%

26年夏季の傾向

「紀伊山地の霊場と参詣道」が7月7日に世界遺産登録10周年を迎え、全国からの誘客活動に取り組んできたが、最も入込客が見込まれる8月の前半に連続して襲来した台風の影響や天候不順などにより、主要観光地7ヶ所（和歌山市、高野町、田辺市龍神村、田辺市本宮町、白浜町、那智勝浦町、串本町）すべてで日帰客が減少した。宿泊客数については、7月は昨年並みであったが8月の荒天が影響し減少した。

主要観光地別の特徴

和歌山市

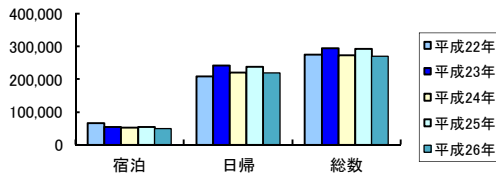


和歌山市は、友ヶ島を訪れる観光客が増加したが、海水浴客やマリナーシティなどの観光施設利用者を中心に日帰客が減少した。宿泊は外国人観光客やスポーツ大会の団体客が多くみられ昨年と比較好調であった。

(単位：人)

	平成22年	平成23年	平成24年	平成25年	平成26年	対25年増減	対25年比	対24年比	対23年比	対22年比
宿泊	122,400	128,700	127,000	150,700	152,300	1,600	101.1%	119.9%	118.3%	124.4%
日帰	1,276,600	1,160,700	1,341,200	1,244,300	1,109,600	▲ 134,700	89.2%	82.7%	95.6%	86.9%
総数	1,399,000	1,289,400	1,468,200	1,395,000	1,261,900	▲ 133,100	90.5%	85.9%	97.9%	90.2%

高野町

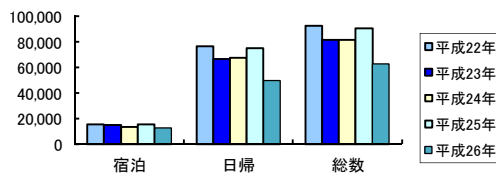


高野町は、7月は比較的天候も安定し、白浜など紀南を訪れた観光客が高野・龍神スカイラインを利用して高野山にも訪れたと考えられる。8月は台風11号の影響で高野・龍神スカイラインが数日間通行止めになり、観光客数が減少した。しかし、高野山を訪れる外国人観光客は増加している。

(単位：人)

	平成22年	平成23年	平成24年	平成25年	平成26年	対25年増減	対25年比	対24年比	対23年比	対22年比
宿泊	66,400	53,800	52,600	54,500	49,100	▲ 5,400	90.1%	93.3%	91.3%	73.9%
日帰	207,700	241,100	220,700	238,600	220,100	▲ 18,500	92.2%	99.7%	91.3%	106.0%
総数	274,100	294,900	273,300	293,100	269,200	▲ 23,900	91.8%	98.5%	91.3%	98.2%

田辺市龍神村

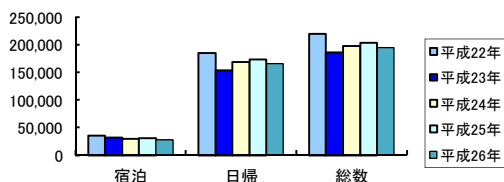


田辺市龍神村は、悪天候が続いたため、主にツーリング客やキャンプ客、河川の増水による釣り客の減少が総数に影響している。さらに、お盆時期の台風11号の影響により宿泊のキャンセルが続き、宿泊客が減少した。

(単位：人)

	平成22年	平成23年	平成24年	平成25年	平成26年	対25年増減	対25年比	対24年比	対23年比	対22年比
宿泊	15,700	15,000	13,700	15,600	13,200	▲ 2,400	84.6%	96.4%	88.0%	84.1%
日帰	76,700	66,700	67,600	75,000	49,700	▲ 25,300	66.3%	73.5%	74.5%	64.8%
総数	92,400	81,700	81,300	90,600	62,900	▲ 27,700	69.4%	77.4%	77.0%	68.1%

田辺市本宮町

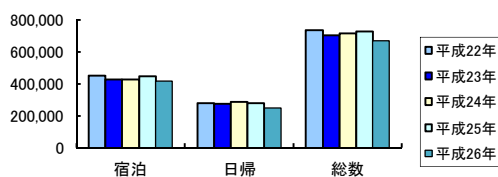


田辺市本宮町は、7月は宿泊・日帰ともに好調であり、外国人観光客の増加による影響が大きいと考えられる。8月は台風及び天候不順の影響でキャンセルが相次ぎ、全体では観光客数が減少した。

(単位：人)

	平成22年	平成23年	平成24年	平成25年	平成26年	対25年増減	対25年比	対24年比	対23年比	対22年比
宿泊	35,100	31,500	29,500	30,400	28,400	▲ 2,000	93.4%	96.3%	90.2%	80.9%
日帰	184,300	154,000	168,000	172,800	165,600	▲ 7,200	95.8%	98.6%	107.5%	89.9%
総数	219,400	185,500	197,500	203,200	194,000	▲ 9,200	95.5%	98.2%	104.6%	88.4%

白浜町

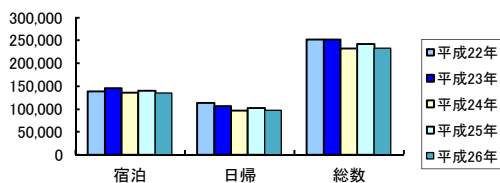


白浜町は、7月は天候がよく海水浴客の増加が見られ、宿泊・日帰りともに好調であったが、8月は荒天による遊泳制限が行われたことなどにより観光客数が減少し、白浜花火大会が台風11号の影響で延期されたことにより宿泊のキャンセルが相次ぎ宿泊客数は減少した。

(単位：人)

	平成22年	平成23年	平成24年	平成25年	平成26年	対25年増減	対25年比	対24年比	対23年比	対22年比
宿泊	453,500	429,200	427,700	447,000	419,100	▲ 27,900	93.8%	98.0%	97.6%	92.4%
日帰	281,500	275,400	286,400	281,100	250,000	▲ 31,100	88.9%	87.3%	90.8%	88.8%
総数	735,000	704,600	714,100	728,100	669,100	▲ 59,000	91.9%	93.7%	95.0%	91.0%

那智勝浦町

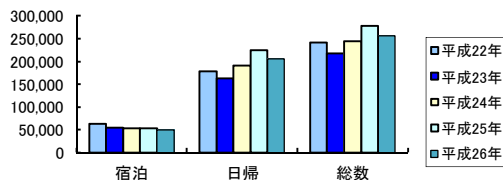


那智勝浦町は、世界遺産登録10周年効果もあり7月は宿泊・日帰ともに順調であったが、8月は天候が悪く台風の影響による電車の運休や花火大会の延期により宿泊のキャンセルが相次ぎ、宿泊客数が減少したと考えられる。

(単位：人)

	平成22年	平成23年	平成24年	平成25年	平成26年	対25年増減	対25年比	対24年比	対23年比	対22年比
宿泊	137,800	145,500	135,000	140,500	135,200	▲ 5,300	96.2%	100.1%	92.9%	98.1%
日帰	113,900	106,300	97,200	101,500	97,000	▲ 4,500	95.6%	99.8%	91.3%	85.2%
総数	251,700	251,800	232,200	242,000	232,200	▲ 9,800	96.0%	100.0%	92.2%	92.3%

串本町



串本町は、台風、前線等の影響により天候が不安定であったため海水浴やカーニバル体験など不調であり、観光客数の減少に影響した。

(単位：人)

	平成22年	平成23年	平成24年	平成25年	平成26年	対25年増減	対25年比	対24年比	対23年比	対22年比
宿泊	63,200	55,100	53,100	54,000	49,300	▲ 4,700	91.3%	92.8%	89.5%	78.0%
日帰	177,700	162,300	190,700	224,400	206,200	▲ 18,200	91.9%	108.1%	127.0%	116.0%
総数	240,900	217,400	243,800	278,400	255,500	▲ 22,900	91.8%	104.8%	117.5%	106.1%