

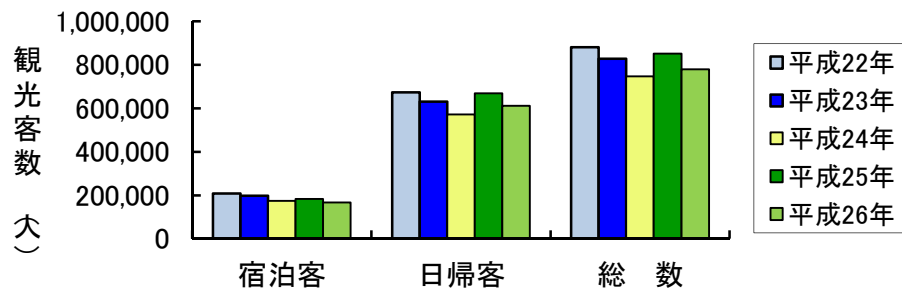
平成26年 5月 26日提供	
資料提供	
担当課	観光振興課
担当者	東・村越
電話	073-441-2777(内線 2777)

平成 26 年度 主要観光地における

ゴールデンウィークの観光客入込状況について

県内の主要観光地（7か所）におけるゴールデンウィーク（4/26～5/6の11日間）の観光入込客数は、宿泊客167,600人（対前年比8.5%減）、日帰客612,100人（対前年比8.5%減）で、全体としては779,800人（対前年比8.5%減）となった。

主要観光地におけるGWの観光客入込状況



主要観光地(7か所)におけるゴールデンウィーク(4/26～5/6)の観光入込客数合計

(単位: 人)

	平成26年度	平成25年度	平成24年度	平成23年度	平成22年度
	11日間	10日間	9日間	10日間	11日間
宿泊客	167,600	183,100 (91.5%)	173,900 (96.4%)	198,400 (84.5%)	207,800 (80.7%)
日帰客	612,100	668,900 (91.5%)	572,600 (106.9%)	630,100 (97.1%)	673,400 (90.9%)
総数	779,800	852,000 (91.5%)	746,500 (104.5%)	828,500 (94.1%)	881,200 (88.5%)

※100人未満は四捨五入しています。

※()内は、各年度を基準とし、平成26年度と比較しています。

4月

5月

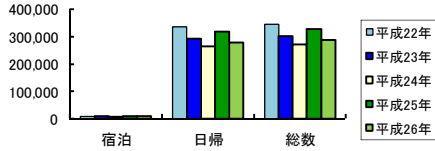
26日	27日	28日	29日	30日	1日	2日	3日	4日	5日	6日
土	日	月	祝	水	木	金	祝	祝	祝	振休

26年度GWの傾向

今年のGWは、昨年よりも調査日が1日多かったが、飛び石型連休のため長期休暇の取りにくい日並びで入込客が伸び悩み、主要観光地全体としては減少となった。一日平均数も昨年に比べ減少したが、平成27年に開創1200年を迎える高野山（高野町）や、紀勢自動車道、熊野尾鷲道路の開通により交通の利便性が増した本宮町で日帰り客が増加した。

主要観光地別の特徴

和歌山市

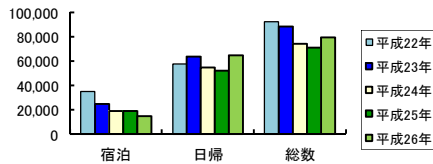


和歌山市は、日帰客が昨年を下回ったが、四季の郷公園ではフジやツツジの花を求めての入園者が多く、タケノコ堀のイベントの開催も集客につながった。

(100人未満は四捨五入)

	平成26年	平成25年	平成24年	平成23年	平成22年	対25年増減	対25年比	対24年比	対23年比	対22年比
	11日間	10日間	9日間	10日間	11日間					
	(4/26~5/6)	(4/27~5/6)	(4/28~5/6)	(4/29~5/8)	(4/29~5/9)					
宿泊	9,000	8,800	8,200	9,100	9,200	200	102.3%	109.8%	98.9%	97.8%
日帰	278,200	318,800	264,700	292,700	335,300	▲ 40,600	87.3%	105.1%	95.0%	83.0%
総数	287,200	327,600	272,900	301,800	344,500	▲ 40,400	87.7%	105.2%	95.2%	83.4%

高野町

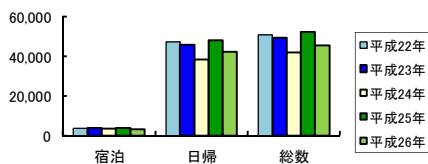


高野町は、昨年に続き外国人の訪問が顕著である。また、長期休暇が取得しづらいカレンダー回りとなったため、マイカーを利用した近隣地域の参拝観光客が増加したことで日帰り客の増加につながった。

(100人未満は四捨五入)

	平成26年	平成25年	平成24年	平成23年	平成22年	対25年増減	対25年比	対24年比	対23年比	対22年比
	11日間	10日間	9日間	10日間	11日間					
	(4/26~5/6)	(4/27~5/6)	(4/28~5/6)	(4/29~5/8)	(4/29~5/9)					
宿泊	15,000	18,900	19,100	24,600	34,900	▲ 3,900	79.4%	78.5%	61.0%	43.0%
日帰	64,600	52,300	55,000	63,700	57,700	12,300	123.5%	117.5%	101.4%	112.0%
総数	79,600	71,200	74,100	88,300	92,600	8,400	111.8%	107.4%	90.1%	86.0%

田辺市龍神村

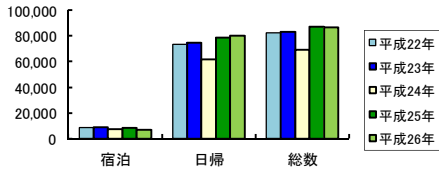


田辺市龍神村は、GW前半は日並びの影響で宿泊客・日帰り客ともに減少し、さらに5日の雨の影響でキャンプ場のキャンセルなどがあったが、天候の良かった日はツーリング客などが多く訪れた。

(100人未満は四捨五入)

	平成26年	平成25年	平成24年	平成23年	平成22年	対25年増減	対25年比	対24年比	対23年比	対22年比
	11日間	10日間	9日間	10日間	11日間					
	(4/26~5/6)	(4/27~5/6)	(4/28~5/6)	(4/29~5/8)	(4/29~5/9)					
宿泊	3,100	4,000	3,500	3,800	3,600	▲ 900	77.5%	88.6%	81.6%	86.1%
日帰	42,300	48,200	38,500	45,700	47,200	▲ 5,900	87.8%	109.9%	92.6%	89.6%
総数	45,400	52,200	42,000	49,500	50,800	▲ 6,800	87.0%	108.1%	91.7%	89.4%

田辺市本宮町

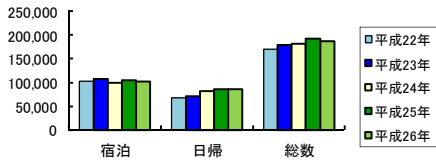


田辺市本宮町は、GW前半は宿泊客が少なかった一方、日帰りが好調で、昨年と同様に熊野古道のウォーキング客が多く訪れ、外国人観光客の姿も見られた。

(100人未満は四捨五入)

	平成26年	平成25年	平成24年	平成23年	平成22年	対25年増減	対25年比	対24年比	対23年比	対22年比
	11日間	10日間	9日間	10日間	11日間					
	(4/26~5/6)	(4/27~5/6)	(4/28~5/6)	(4/29~5/8)	(4/29~5/9)					
宿泊	6,800	8,600	7,500	8,900	8,900	▲ 1,800	79.1%	90.7%	76.4%	76.4%
日帰	79,900	78,700	61,500	74,400	73,400	1,200	101.5%	129.9%	107.4%	108.9%
総数	86,700	87,300	69,000	83,300	82,300	▲ 600	99.3%	125.7%	104.1%	105.3%

白浜町

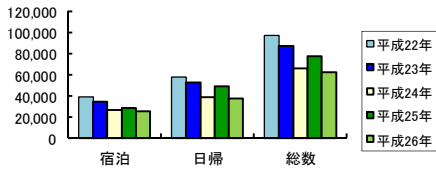


白浜町は、GW前半に平日を挟んだことにより宿泊客が減少したが、家族連れやカップルなどの個人客を中心にマイカーを利用した近畿圏内からの日帰り客が多く訪れた。

(100人未満は四捨五入)

	平成26年	平成25年	平成24年	平成23年	平成22年	対25年増減	対25年比	対24年比	対23年比	対22年比
	11日間	10日間	9日間	10日間	11日間					
	(4/26~5/6)	(4/27~5/6)	(4/28~5/6)	(4/29~5/8)	(4/29~5/9)					
宿泊	101,500	105,100	99,500	108,000	102,500	▲ 3,600	96.6%	102.0%	94.0%	99.0%
日帰	85,500	86,500	81,500	71,000	67,800	▲ 1,000	98.8%	104.9%	120.4%	126.1%
総数	187,000	191,600	181,000	179,000	170,300	▲ 4,600	97.6%	103.3%	104.5%	109.8%

那智勝浦町

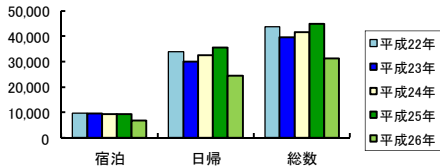


那智勝浦町は、天候に恵まれず雨の日があったため熊野古道・那智の滝への観光客が減少し、日帰り客の減少が総数に影響している。

(100人未満は四捨五入)

	平成26年	平成25年	平成24年	平成23年	平成22年	対25年増減	対25年比	対24年比	対23年比	対22年比
	11日間	10日間	9日間	10日間	11日間					
	(4/26~5/6)	(4/27~5/6)	(4/28~5/6)	(4/29~5/8)	(4/29~5/9)					
宿泊	25,300	28,300	26,800	34,500	39,000	▲ 3,000	89.4%	94.4%	73.3%	64.9%
日帰	37,300	48,900	39,000	52,500	58,000	▲ 11,600	76.3%	95.6%	71.0%	64.3%
総数	62,600	77,200	65,800	87,000	97,000	▲ 14,600	81.1%	95.1%	72.0%	64.5%

串本町



串本町は、宿泊・観光施設ともに後半の3日から5日に入込客が集中した。日並びに恵まれなかったことに加え、GW前半の悪天候が総数の減少に大きく影響した。

(100人未満は四捨五入)

	平成26年	平成25年	平成24年	平成23年	平成22年	対25年増減	対25年比	対24年比	対23年比	対22年比
	11日間	10日間	9日間	10日間	11日間					
	(4/26~5/6)	(4/27~5/6)	(4/28~5/6)	(4/29~5/8)	(4/29~5/9)					
宿泊	6,900	9,400	9,300	9,500	9,700	▲ 2,500	73.4%	74.2%	72.6%	71.1%
日帰	24,400	35,500	32,400	30,100	34,000	▲ 11,100	68.7%	75.3%	81.1%	71.8%
総数	31,300	44,900	41,700	39,600	43,700	▲ 13,600	69.7%	75.1%	79.0%	71.6%