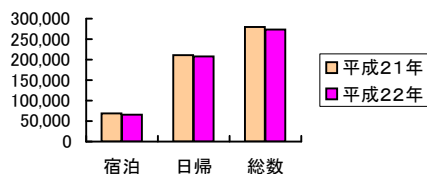


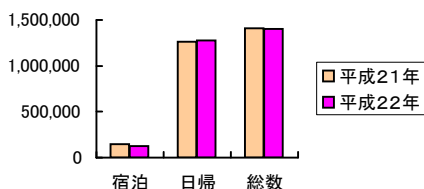
高野町

	平成21年	平成22年	増減	対前年比
宿泊	68,400	66,400	▲ 2,000	97.1%
日帰	210,900	207,700	▲ 3,200	98.5%
総数	279,300	274,100	▲ 5,200	98.1%



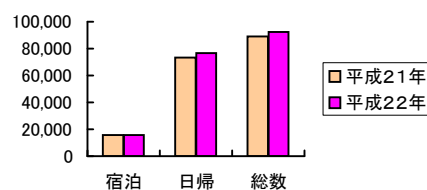
和歌山市

	平成21年	平成22年	増減	対前年比
宿泊	143,400	122,400	▲ 21,000	85.4%
日帰	1,262,900	1,276,600	▲ 13,700	101.1%
総数	1,406,300	1,399,000	▲ 7,300	99.5%



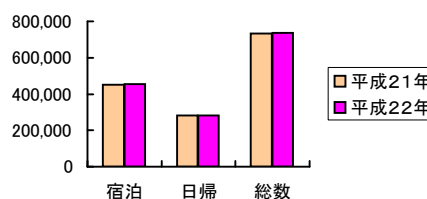
龍神村

	平成21年	平成22年	増減	対前年比
宿泊	15,900	15,700	▲ 200	98.7%
日帰	73,300	76,700	▲ 3,400	104.6%
総数	89,200	92,400	▲ 3,200	103.6%



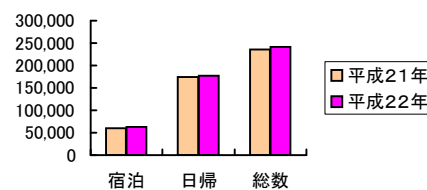
白浜町

	平成21年	平成22年	増減	対前年比
宿泊	450,000	453,500	▲ 3,500	100.8%
日帰	283,300	281,500	▲ 1,800	99.4%
総数	733,300	735,000	▲ 1,700	100.2%



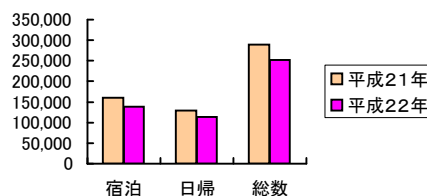
串本町

	平成21年	平成22年	増減	対前年比
宿泊	60,300	63,200	▲ 2,900	104.8%
日帰	174,800	177,700	▲ 2,900	101.7%
総数	235,100	240,900	▲ 5,800	102.5%



那智勝浦町

	平成21年	平成22年	増減	対前年比
宿泊	159,800	137,800	▲ 22,000	86.2%
日帰	129,500	113,900	▲ 15,600	88.0%
総数	289,300	251,700	▲ 37,600	87.0%



本宮町

	平成21年	平成22年	増減	対前年比
宿泊	31,200	35,100	▲ 3,900	112.5%
日帰	168,400	184,300	▲ 15,900	109.4%
総数	199,600	219,400	▲ 19,800	109.9%

