

令和7年観光客動態調査（速報値）

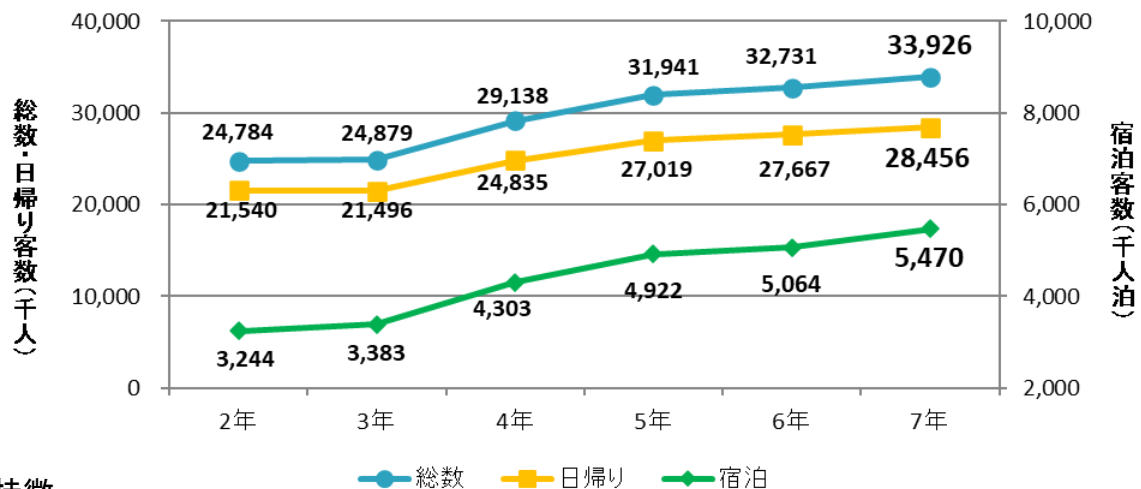
和歌山県では県内を訪れた観光客の動向を把握することを目的に、観光客動態調査を行っています。

この度、令和7年の観光客入込状況を取りまとめましたので以下のとおりお知らせします。

◎観光入込客総数	約33,926千人	(前年比103.7%)
◎日帰り客数	約28,456千人	(前年比102.9%)
◎宿泊客数	約5,470千人泊	(前年比108.0%)
◆うち外国人宿泊客数	約714千人泊	(前年比139.8%)

(単位:千人)

	2年	3年	4年	5年	6年	7年	対前年増減	対前年比
総数	24,784	24,879	29,138	31,941	32,731	33,926	1,195	103.7%
日帰り	21,540	21,496	24,835	27,019	27,667	28,456	789	102.9%
宿泊	3,244	3,383	4,303	4,922	5,064	5,470	406	108.0%



特徴

令和7年は大阪・関西万博の開催による関西圏の観光需要の高まりや、インバウンドが引き続き好調であることもあり、観光入込客総数、日帰り客数、宿泊客数ともに前年を超える結果となった。特に外国人宿泊客数は、史上最高を記録した昨年からさらに増加し、713,562人泊となった。

(連絡先)

観光振興課（動態調査全般）電話：073-441-2777

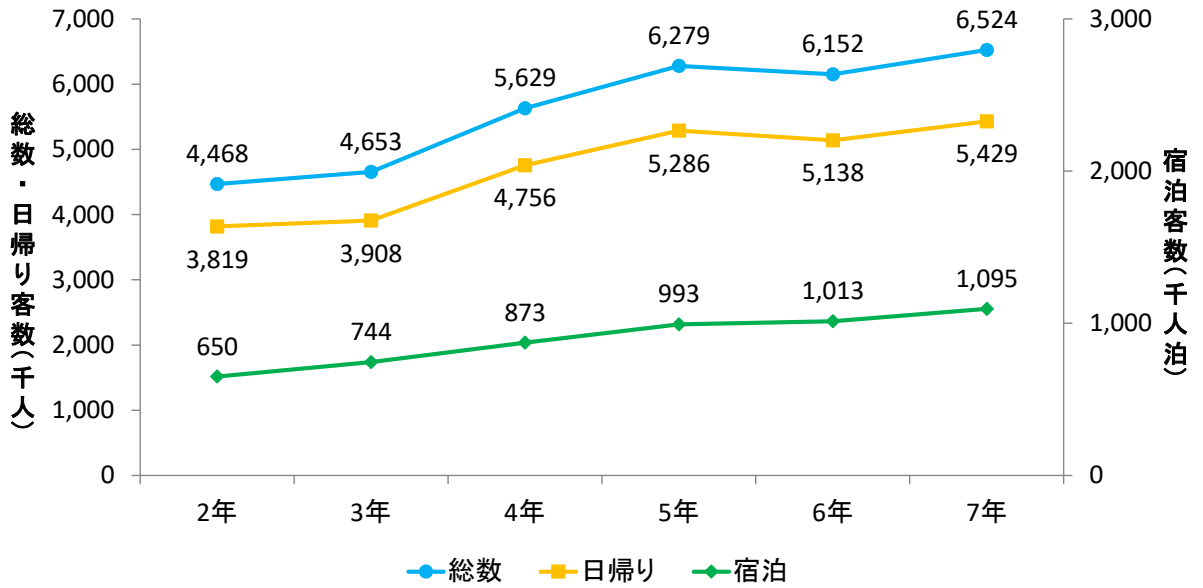
担当：横貫、大池 内線：2777

観光交流課（外国人観光客）電話：073-441-2785

担当：得津、中村 内線：2786

主要観光地の入込状況について

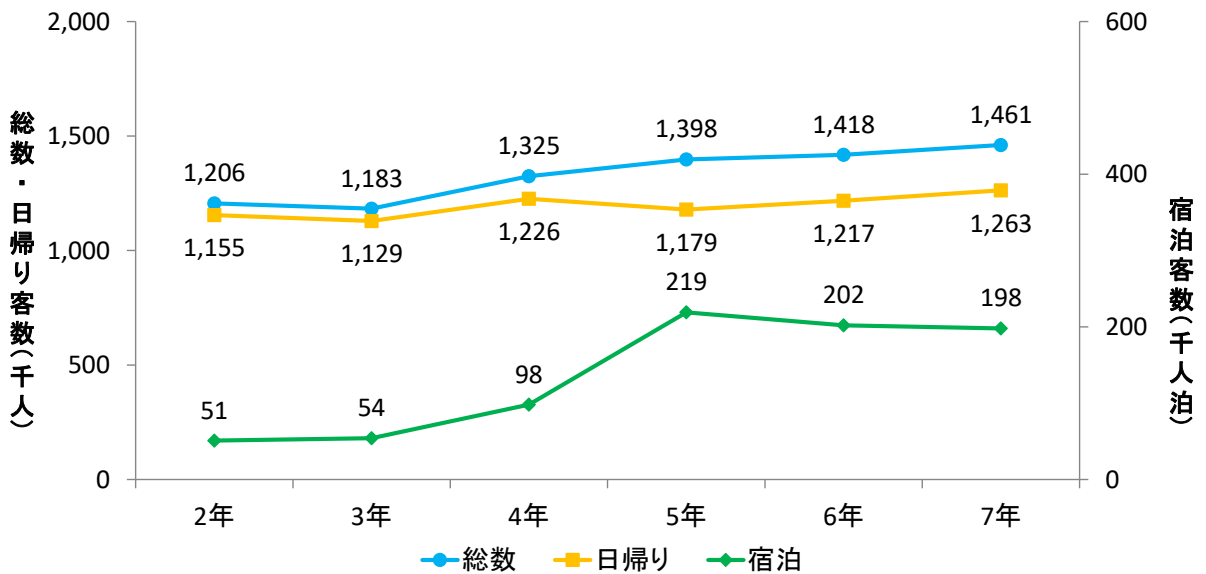
和歌山市



(単位: 人)

	2年	3年	4年	5年	6年	7年	対前年増減	対前年比
総数	4,468,299	4,652,524	5,629,460	6,279,065	6,151,510	6,523,627	372,117	106.0%
日帰り	3,818,665	3,908,407	4,756,198	5,285,636	5,138,374	5,428,888	290,514	105.7%
宿泊	649,634	744,117	873,262	993,429	1,013,136	1,094,739	81,603	108.1%

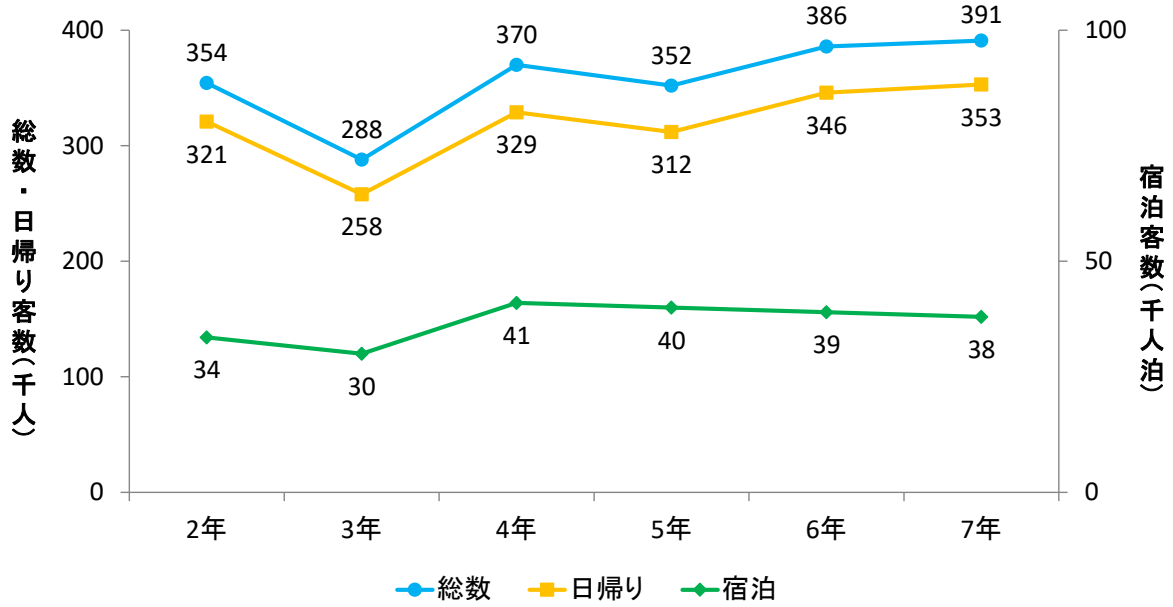
高野町



(単位: 人)

	2年	3年	4年	5年	6年	7年	対前年増減	対前年比
総数	1,205,878	1,183,189	1,324,689	1,397,794	1,418,247	1,460,846	42,599	103.0%
日帰り	1,154,826	1,129,056	1,226,471	1,179,150	1,216,569	1,262,635	46,066	103.8%
宿泊	51,052	54,133	98,218	218,644	201,678	198,211	△ 3,467	98.3%

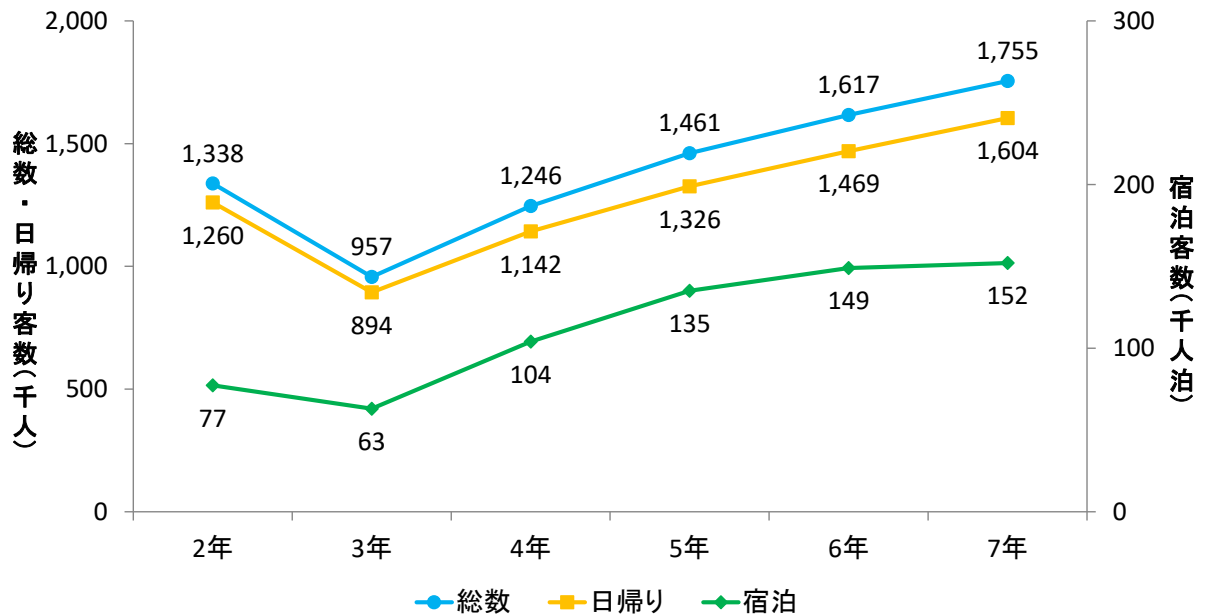
田辺市龍神村



(単位：人)

	2年	3年	4年	5年	6年	7年	対前年増減	対前年比
総数	354,388	287,725	369,986	352,249	385,876	391,477	5,601	101.5%
日帰り	320,845	257,620	329,308	311,988	346,449	353,339	6,890	102.0%
宿泊	33,543	30,105	40,678	40,261	39,427	38,138	△ 1,289	96.7%

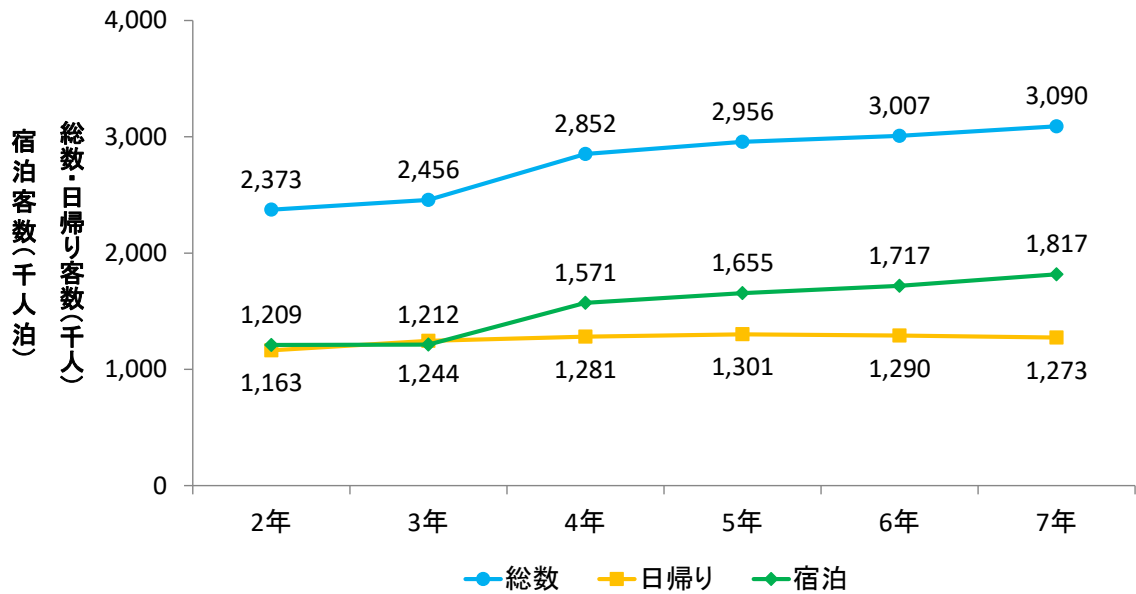
田辺市本宮町



(単位：人)

	2年	3年	4年	5年	6年	7年	対前年増減	対前年比
総数	1,337,617	956,647	1,246,196	1,461,265	1,617,365	1,755,460	138,095	108.5%
日帰り	1,260,300	894,000	1,142,000	1,326,000	1,468,800	1,603,600	134,800	109.2%
宿泊	77,317	62,647	104,196	135,265	148,565	151,860	3,295	102.2%

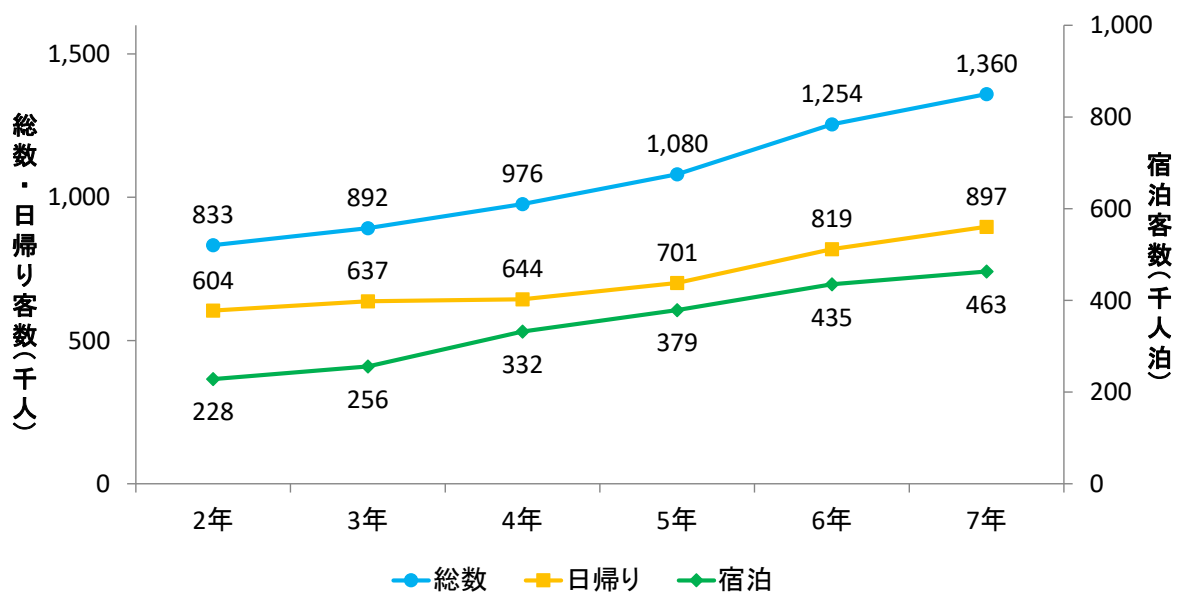
旧白浜町



(単位：人)

	2年	3年	4年	5年	6年	7年	対前年増減	対前年比
総数	2,372,734	2,455,996	2,852,155	2,956,194	3,007,178	3,090,327	83,149	102.8%
日帰り	1,163,259	1,244,113	1,281,133	1,300,944	1,289,842	1,272,839	△ 17,003	98.7%
宿泊	1,209,475	1,211,883	1,571,022	1,655,250	1,717,336	1,817,488	100,152	105.8%

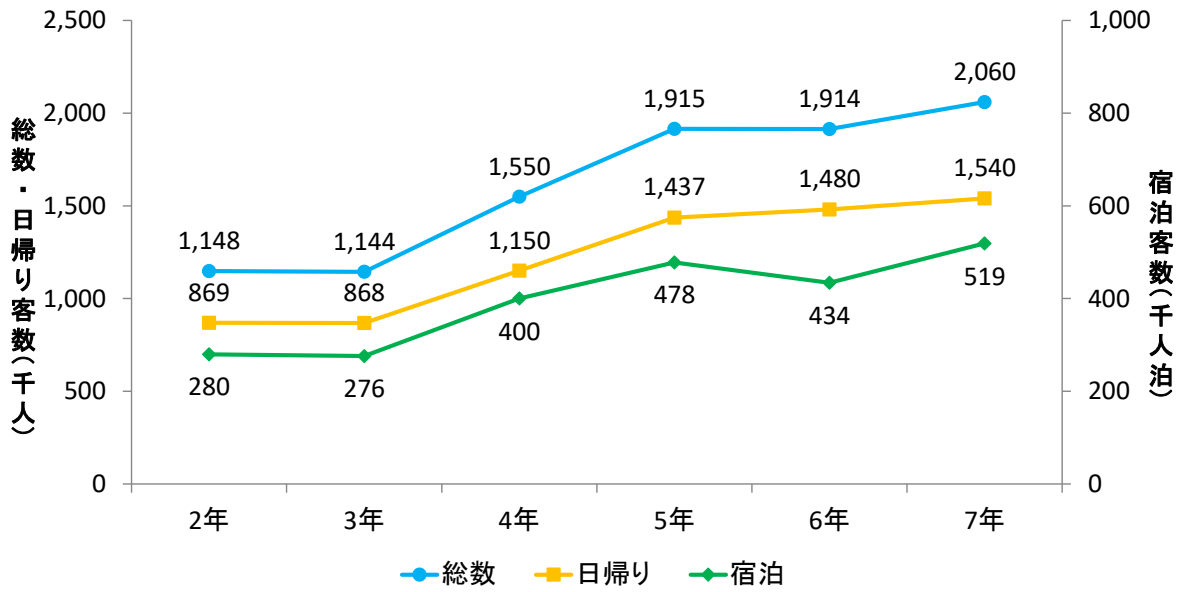
那智勝浦町



(単位：人)

	2年	3年	4年	5年	6年	7年	対前年増減	対前年比
総数	832,718	892,248	975,657	1,080,269	1,253,885	1,359,653	105,768	108.4%
日帰り	604,415	636,558	643,758	701,081	819,010	896,829	77,819	109.5%
宿泊	228,303	255,690	331,899	379,188	434,875	462,824	27,949	106.4%

旧串本町



(単位：人)

	2年	3年	4年	5年	6年	7年	対前年増減	対前年比
総数	1,148,354	1,144,101	1,549,957	1,915,025	1,914,305	2,059,528	145,223	107.6%
日帰り	868,808	868,199	1,150,272	1,437,015	1,480,133	1,540,470	60,337	104.1%
宿泊	279,546	275,902	399,685	478,010	434,172	519,058	84,886	119.6%

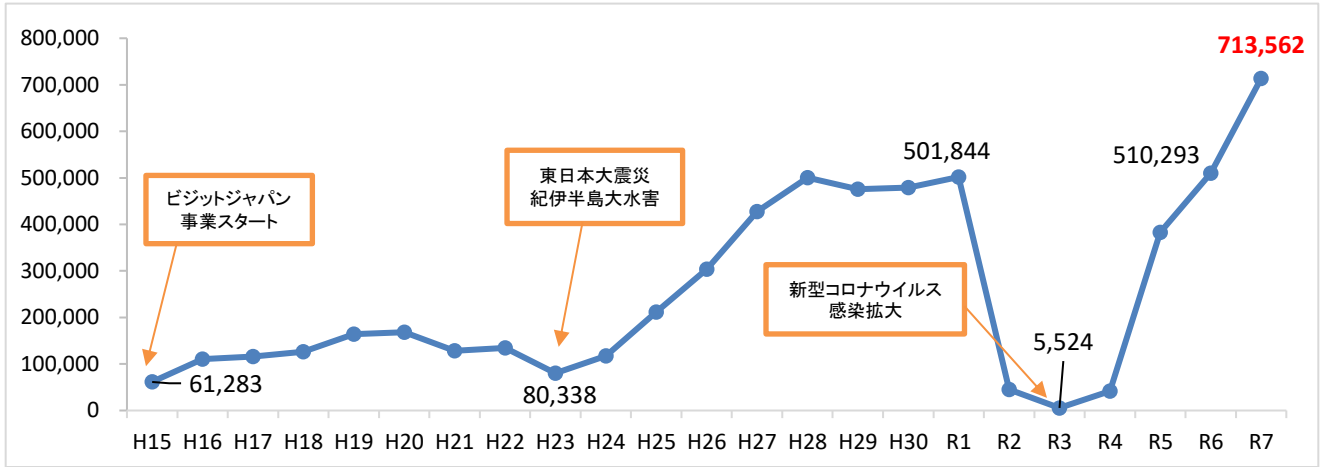
※本件の調査は、各市町村が調査した結果を集計したものです。

令和7年 外国人宿泊客数について

令和7年の和歌山県における外国人宿泊客数は、過去最高記録であった昨年(510,293人泊)を上回り、**713,562人泊**、対前年比139.8%となった。

○県内外国人宿泊客数の推移

単位：人泊



○県内外国人宿泊客数の推移(国・地域別)

単位：人泊

	2019 (令和元年)	2023 (令和5年)	2024 (令和6年)	2025 (令和7年)	対前年比	シェア
	アジア	320,323	205,600	274,848	400,277	145.6%
中国	148,635	59,494	123,026	243,427	197.9%	34.1%
香港	78,753	59,054	49,018	35,341	72.1%	5.0%
台湾	46,128	37,145	45,355	55,828	123.1%	7.8%
韓国	20,175	22,196	25,206	30,521	121.1%	4.3%
シンガポール	8,498	8,198	10,205	10,967	107.5%	1.5%
タイ	9,043	6,120	5,090	5,573	109.5%	0.8%
アジアその他	9,091	13,393	16,948	18,620	109.9%	2.6%
欧米豪	168,386	116,694	182,808	222,461	121.7%	31.2%
アメリカ	28,770	24,422	31,286	42,819	136.9%	6.0%
フランス	29,200	19,569	30,683	38,111	124.2%	5.3%
オーストラリア	22,881	14,534	28,196	29,372	104.2%	4.1%
イギリス	13,526	8,015	11,648	15,284	131.2%	2.1%
欧米豪その他	74,009	50,154	80,995	96,875	119.6%	13.6%
その他	13,135	60,676	52,637	90,824	172.5%	12.7%
合計	501,844	382,970	510,293	713,562	139.8%	100.0%

○主要市町村別の宿泊客数(国・地域別)

単位：人泊

	2025年 (令和7年)	2024年 (令和6年)	対前年比 (R7/R6)	2025年(令和7年) 国・地域別内訳												
				アジア	(中国)	(香港)	(台湾)	(韓国)	シンガポール	(タイ)	欧米豪	(アメリカ)	(フランス)	オーストラリア	(イギリス)	その他
白浜町	147,547	108,531	135.9%	128,294	90,257	14,323	10,182	7,477	1,606	1,153	13,644	3,813	704	1,010	880	5,609
和歌山市	144,106	95,158	151.4%	92,940	60,643	8,752	10,660	5,516	2,614	1,840	16,549	3,850	2,287	2,198	1,313	34,617
高野町	117,512	106,673	110.2%	10,515	3,015	2,418	502	780	1,159	55	102,919	12,783	28,852	5,572	7,016	4,078
那智勝浦町	114,821	80,693	142.3%	77,848	52,132	3,294	13,235	3,775	2,136	1,198	23,943	7,825	1,899	5,363	1,992	13,030
田辺市	91,309	68,695	132.9%	38,541	19,731	1,524	9,946	2,101	2,115	307	46,438	11,106	2,755	11,917	3,032	6,330
みなべ町	28,913	7,543	383.3%	8,984	1,398	3,048	2,937	882	265	280	564	81	69	119	65	19,365
新宮市	22,040	19,764	111.5%	10,516	5,021	392	3,689	206	442	109	8,349	1,342	701	2,433	488	3,175
その他	47,314	23,236	203.6%	32,639	11,230	1,590	4,677	9,784	630	631	10,055	2,019	844	760	498	4,620
合計	713,562	510,293	139.8%	400,277	243,427	35,341	55,828	30,521	10,967	5,573	222,461	42,819	38,111	29,372	15,284	90,824