



令和2年 3月22日 提供		
資料提供		
担当課	(動態調査全般) 観光振興課	(外国人観光客) 観光交流課
担当者	長谷川・池尻	海出・山田
電話	073-441-2777	073-441-2789

## 令和2年観光客動態調査（速報値）

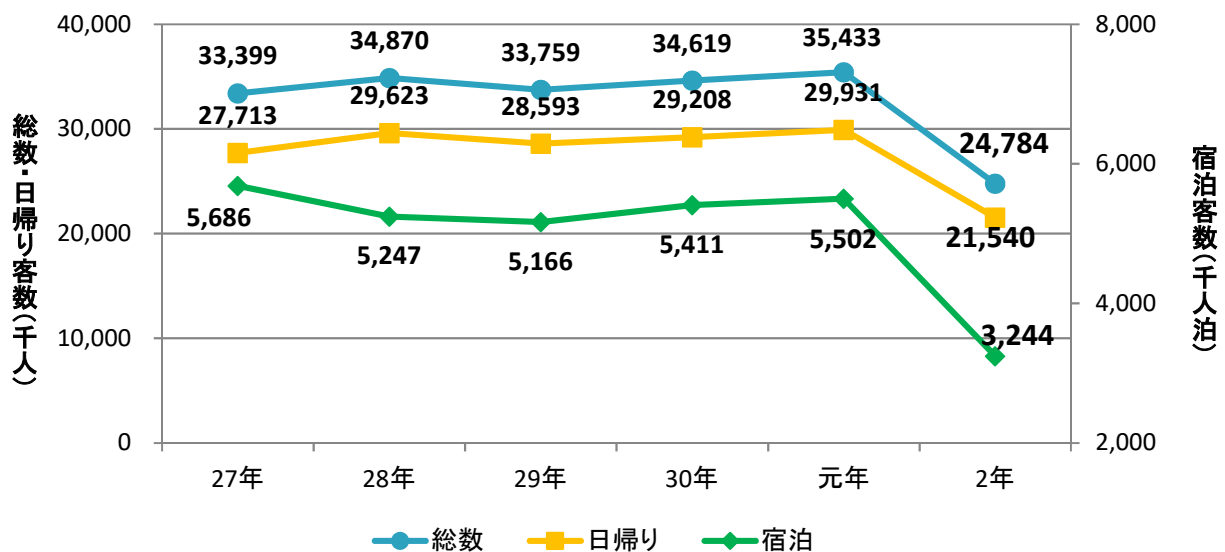
- ◎観光入込客総数 **約24,784千人**（前年比69.9%）
- ◎日帰り客数 **約21,540千人**（前年比72.0%）
- ◎宿泊客数 **約3,244千人泊**（前年比59.0%）
- ◆うち外国人宿泊客数 **約45千人泊**（前年比 9.0%）

令和2年観光客動態調査では、総数・日帰り客数・宿泊客数とも前年より大幅に減少。そのうち、宿泊客数は昭和37年以降、総数は平成元年以降最低を記録した。（昭和34年調査開始）

7月以降実施の「わかやまフレッシュプラン」や「Go To トラベル」事業などの観光需要喚起策により観光客数は一時的に回復傾向にあったものの、GWを含む4月から5月にかけて全国で緊急事態宣言が発出されたことによる都道府県間の往来自粛、各地で開催予定のイベント等の中止、夏休み期間の短縮など新型コロナウイルス感染拡大の影響により、観光客数が大幅に減少した。

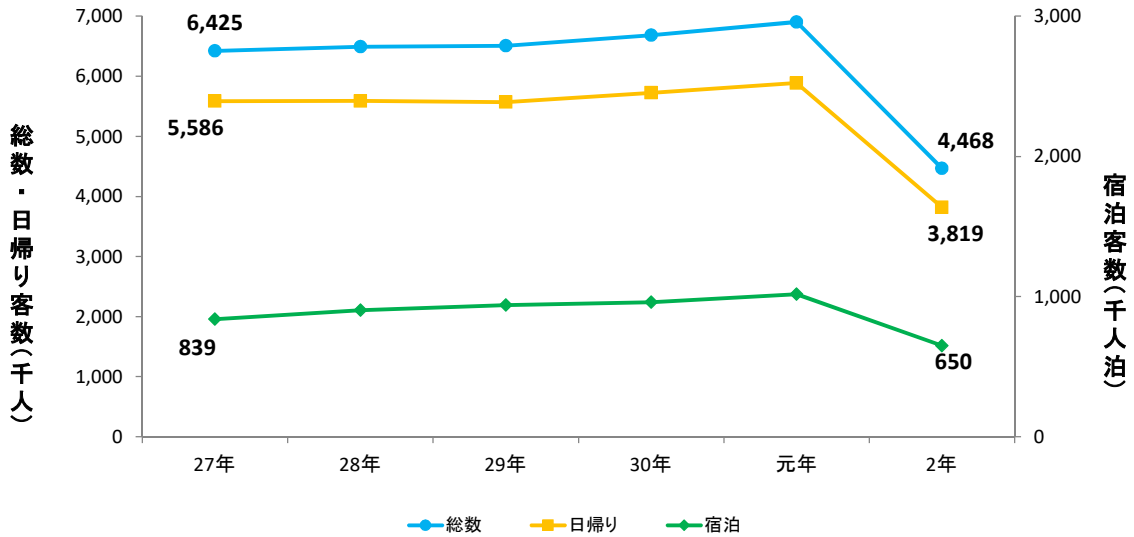
（単位：千人）

	27年	28年	29年	30年	元年	2年	対元年増減	対元年比
総数	33,399	34,870	33,759	34,619	35,433	24,784	▲ 10,649	69.9%
日帰り	27,713	29,623	28,593	29,208	29,931	21,540	▲ 8,391	72.0%
宿泊	5,686	5,247	5,166	5,411	5,502	3,244	▲ 2,258	59.0%



# 主要観光地の入込状況について

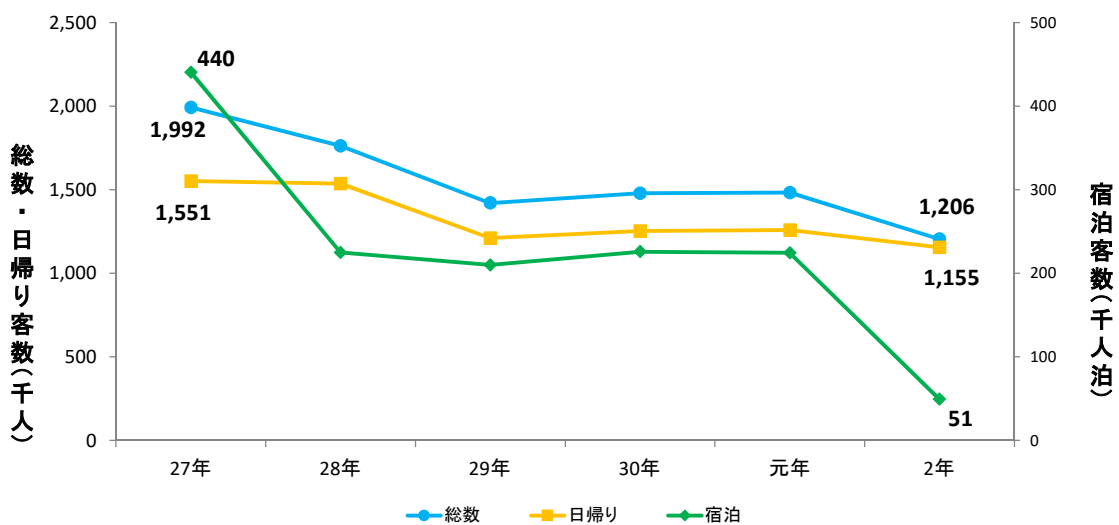
## 和歌山市



(単位: 人)

	27年	28年	29年	30年	元年	2年	対元年増減	対元年比
総数	6,424,720	6,491,599	6,510,967	6,685,722	6,903,606	4,468,299	▲ 2,435,307	64.7%
日帰り	5,586,066	5,589,675	5,572,276	5,726,507	5,887,201	3,818,665	▲ 2,068,536	64.9%
宿泊	838,654	901,924	938,691	959,215	1,016,405	649,634	▲ 366,771	63.9%

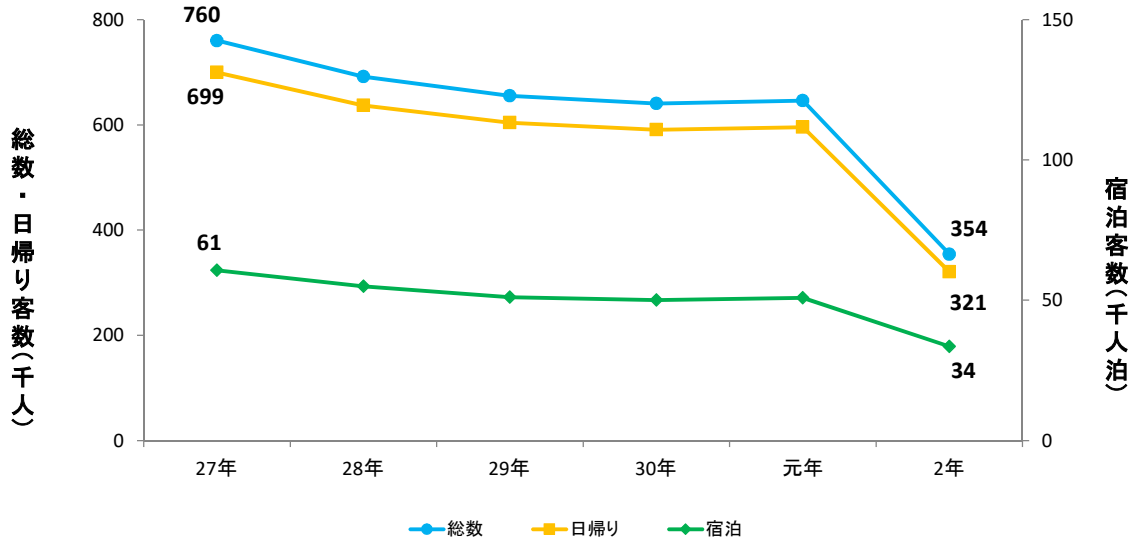
## 高野町



(単位: 人)

	27年	28年	29年	30年	元年	2年	対元年増減	対元年比
総数	1,991,900	1,760,925	1,419,765	1,478,273	1,481,788	1,205,878	▲ 275,910	81.4%
日帰り	1,551,478	1,536,107	1,209,819	1,252,581	1,257,395	1,154,826	▲ 102,569	91.8%
宿泊	440,422	224,818	209,946	225,692	224,393	51,052	▲ 173,341	22.8%

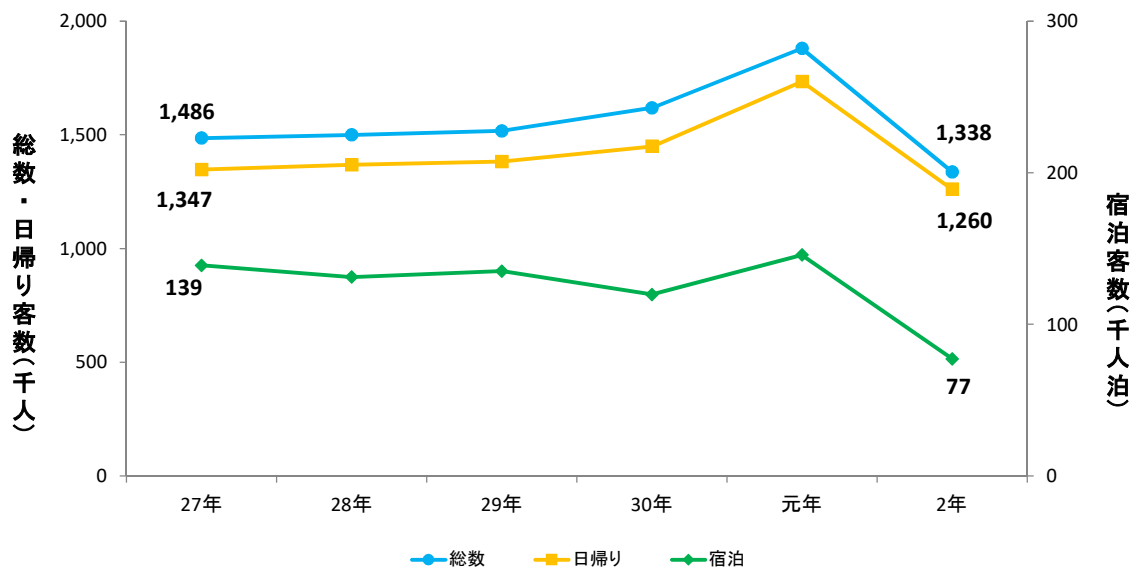
### 田辺市龍神村



(単位：人)

	27年	28年	29年	30年	元年	2年	対元年増減	対元年比
総数	760,093	691,757	655,085	640,689	646,303	354,388	▲ 291,915	54.8%
日帰り	699,411	636,817	604,009	590,651	595,469	320,845	▲ 274,624	53.9%
宿泊	60,682	54,940	51,076	50,038	50,834	33,543	▲ 17,291	66.0%

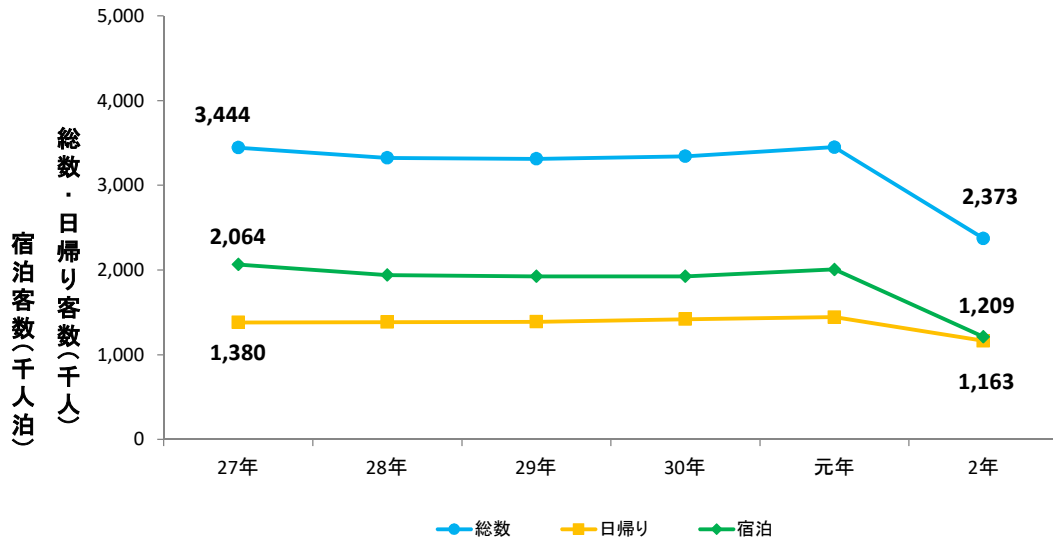
### 田辺市本宮町



(単位：人)

	27年	28年	29年	30年	元年	2年	対元年増減	対元年比
総数	1,485,732	1,499,684	1,516,814	1,618,959	1,879,878	1,337,617	▲ 542,261	71.2%
日帰り	1,346,800	1,368,500	1,381,697	1,499,200	1,734,100	1,260,300	▲ 473,800	72.7%
宿泊	138,932	131,184	135,117	119,759	145,778	77,317	▲ 68,461	53.0%

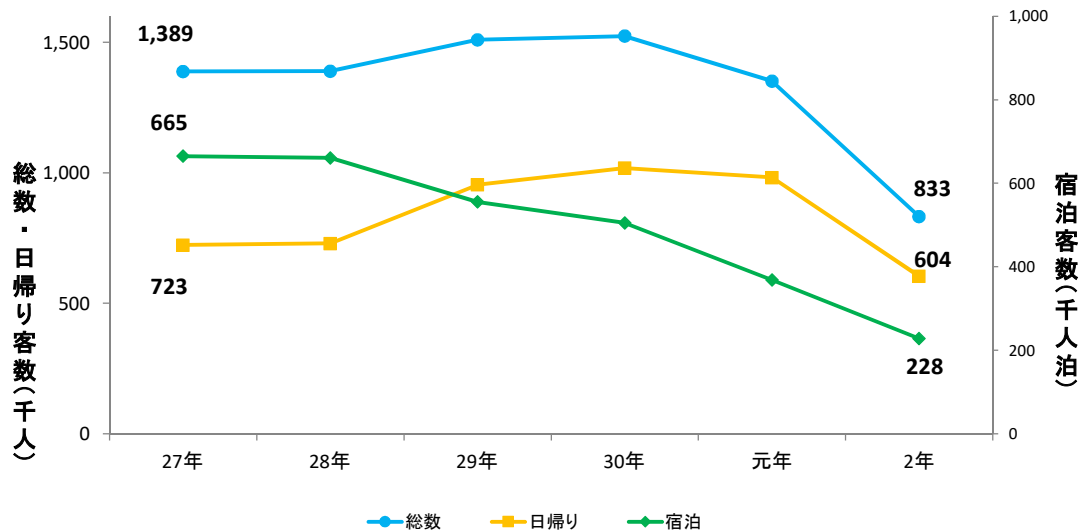
## 旧白浜町



(単位：人)

	27年	28年	29年	30年	元年	2年	対元年増減	対元年比
総数	3,444,030	3,323,393	3,313,089	3,342,348	3,449,090	2,372,734	▲ 1,076,356	68.8%
日帰り	1,379,766	1,383,408	1,389,035	1,418,251	1,443,614	1,163,259	▲ 280,355	80.6%
宿泊	2,064,264	1,939,985	1,924,054	1,924,097	2,005,476	1,209,475	▲ 796,001	60.3%

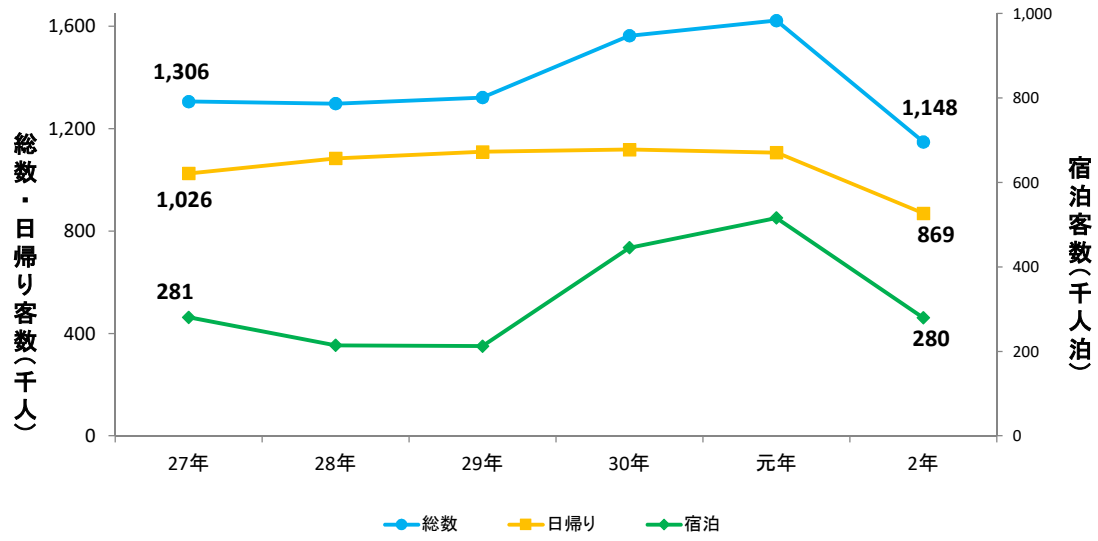
## 那智勝浦町



(単位：人)

	27年	28年	29年	30年	元年	2年	対元年増減	対元年比
総数	1,388,542	1,389,921	1,510,071	1,524,051	1,351,267	832,718	▲ 518,549	61.6%
日帰り	723,361	729,361	954,715	1,018,919	982,856	604,415	▲ 378,441	61.5%
宿泊	665,181	660,560	555,356	505,132	368,411	228,303	▲ 140,108	62.0%

## 旧串本町



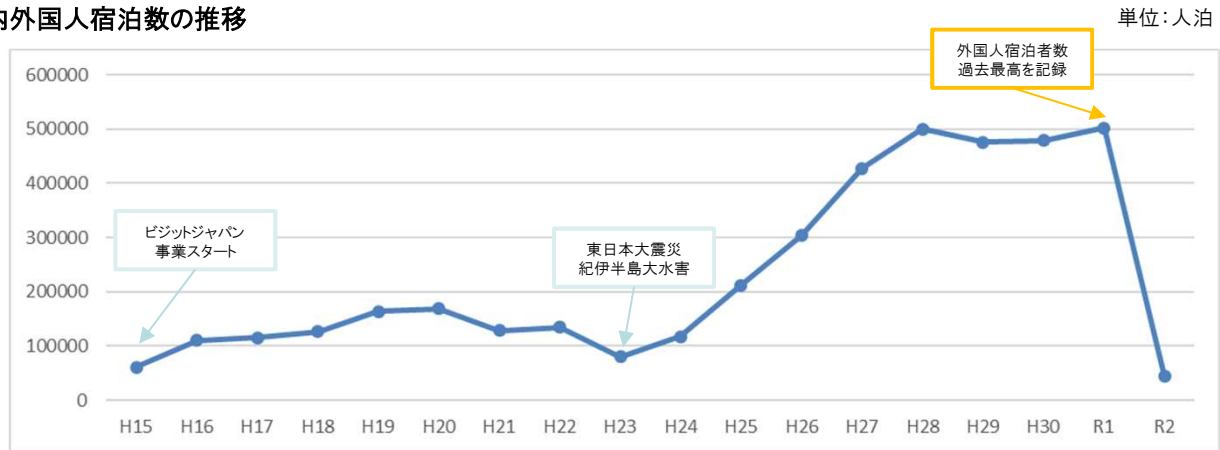
(単位: 人)

	27年	28年	29年	30年	元年	2年	対元年増減	対元年比
総数	1,306,191	1,298,346	1,322,114	1,563,710	1,622,291	1,148,354	▲ 473,937	70.8%
日帰り	1,025,667	1,083,929	1,109,835	1,118,184	1,106,432	868,808	▲ 237,624	78.5%
宿泊	280,524	214,417	212,279	445,526	515,859	279,546	▲ 236,313	54.2%

# 令和2年 外国人宿泊客数について

令和2年の和歌山県における外国人宿泊客数は、新型コロナウイルス感染症の世界的拡大の影響を大きく受け、前年比91%減の**4万5千人泊**となった。

## ○県内外国人宿泊数の推移



## ○県内外国人宿泊客数の推移(国・地域別)

単位：人泊

	2003	2015	2016	2017	2018	2019	2020		シェア
	(平成15年)	(平成27年)	(平成28年)	(平成29年)	(平成30年)	(令和元年)	(令和2年)	対前年比	
<b>アジア</b>	45,737	323,381	373,808	330,971	316,040	320,323	30,746	9.6%	68.3%
中国	1,829	98,280	140,403	97,658	113,045	148,635	13,113	8.8%	29.1%
香港	5,858	97,313	103,609	105,802	86,075	78,753	8,612	10.9%	19.1%
台湾	28,327	80,478	70,315	64,484	54,003	46,128	4,259	9.2%	9.5%
韓国	8,046	15,874	25,095	34,568	35,820	20,175	1,210	6.0%	2.7%
タイ	-	8,839	11,919	10,226	8,957	9,043	851	9.4%	1.9%
シンガポール	-	7,824	10,737	8,515	7,892	8,498	846	10.0%	1.9%
アジアその他	1,677	14,773	11,730	9,718	10,248	9,091	1,855	20.4%	4.1%
<b>欧米豪</b>	12,671	79,764	107,782	125,450	142,138	168,386	12,189	7.2%	27.1%
フランス	1,139	14,343	18,356	17,593	25,611	29,200	1,531	5.2%	3.4%
アメリカ	4,909	14,307	19,654	22,635	23,230	28,770	2,111	7.3%	4.7%
オセアニア	601	13,033	14,927	22,650	28,792	25,139	2,366	9.4%	5.3%
ドイツ	2,283	4,592	8,013	9,283	9,866	13,989	1,087	7.8%	2.4%
イギリス	739	6,025	9,294	11,142	9,909	13,526	1,063	7.9%	2.4%
スペイン	-	5,902	6,975	7,307	7,133	9,858	493	5.0%	1.1%
イタリア	-	-	6,031	5,094	6,007	9,005	462	5.1%	1.0%
カナダ	547	3,711	4,348	7,430	8,386	8,879	814	9.2%	1.8%
欧米豪その他	2,453	17,851	26,215	27,410	29,211	30,020	2,262	7.5%	5.0%
その他	2,875	24,449	18,601	19,207	20,985	13,135	2,070	15.8%	4.6%
<b>合計</b>	<b>61,283</b>	<b>427,594</b>	<b>500,191</b>	<b>475,628</b>	<b>479,163</b>	<b>501,844</b>	<b>45,005</b>	<b>9.0%</b>	<b>100.0%</b>

## ○主要市町村別の宿泊客数(国・地域別)

単位：人泊

	2020年 (令和2年)	2019年 (令和元年)	対前年比 (R2/R1)	2020年(令和2年) 国・地域別内訳										
				アジア	(中国)	(香港)	(台湾)	(韓国)	(タイ)	欧米豪	(フランス)	(アメリカ)	(オーストラリア)	その他
高野町	7,594	108,993	7.0%	864	573	125	90	0	31	6,573	873	848	841	157
和歌山市	12,971	105,899	12.2%	9,612	3,667	2,520	1,066	469	362	1,928	283	471	237	1,431
白浜町	12,743	105,348	12.1%	12,172	5,513	4,609	1,419	288	99	529	41	180	42	42
田辺市	3,317	50,926	6.5%	1,041	278	239	222	60	60	2,141	229	397	608	135
那智勝浦町	1,941	37,022	5.2%	1,543	273	180	626	92	220	374	27	122	85	24
みなべ町	1,554	29,768	5.2%	1,554	255	669	468	113	0	0	0	0	0	0
新宮市	1,255	12,504	10.0%	505	197	17	174	41	25	508	70	50	47	242
その他	3,630	51,384	7.1%	3,455	2,357	253	194	147	54	136	8	43	8	39
<b>合計</b>	<b>45,005</b>	<b>501,844</b>	<b>9.0%</b>	<b>30,746</b>	<b>13,113</b>	<b>8,612</b>	<b>4,259</b>	<b>1,210</b>	<b>851</b>	<b>12,189</b>	<b>1,531</b>	<b>2,111</b>	<b>1,868</b>	<b>2,070</b>