

# 高校生のみなさん

# 「暮らしやすい和歌山」で活躍しましょう!

和歌山の「暮らしやすさ」を示すデータを紹介し、ともに過ごした仲間と「暮らしやすいふるさと和歌山」で活躍しましょう。



和歌山県と  
都会(大阪、東京)の  
暮らしを比較!

## 1

### 若い時期にも自由なお金がいっぱい!

ゆたかな暮らしはお給料が高だけじゃない! 家賃や生活費なども一緒に考えてみよう!

	和歌山	大阪	東京	全国
①高校卒初任給	159,700円	169,600円	175,000円	165,100円
②20~24歳の平均月給	222,900円	246,300円	253,800円	223,300円
③家賃平均月額	41,094円	55,614円	80,918円	55,609円
④消費者物価地域差指数	99.6	99.8	104.4	100.0

初任給 ① - 家賃 ③ = 手元に残るお金

和歌山の方が

大阪より**4,620円**多い!  
東京より**24,524円**多い!  
全国より**9,115円**多い!



物価、特に家賃が安いので、自由に使えるお金が都会よりもたくさんあります!

## 2

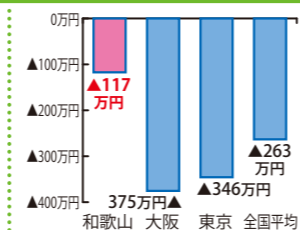
### 生涯を余裕のある暮らしで!

年齢を重ねた将来も、都会に比べて貯蓄が多いので、余裕のある暮らしができます!

⑤各年代における金融資産(貯蓄-負債)

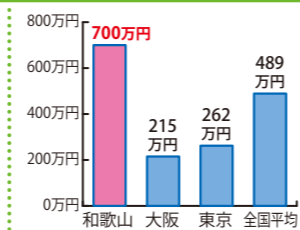
#### 【35~44歳】

〈住宅ローン等を抱える年代〉  
和歌山は比較的借金が少なく、子育てにも余裕があります。



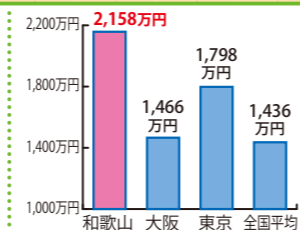
#### 【45~54歳】

〈教育費等の負担が大きくなる年代〉  
全国的に見ても貯蓄が多く、子供の教育費などを含めても、余裕のある生活ができます。



#### 【55~64歳】

〈老後に備える年代〉  
貯蓄が非常に多く、生活費も安いので、安心した老後を迎えることができます。



## 3

### 家でゆったり暮らせます!

長く住むことを考えたとき、広いマイホームでゆったり暮らすのもいいかも?



	和歌山	大阪	東京	全国
⑥1㎡当たり住宅地平均価格	36,400円	150,500円	374,300円	52,051円
⑦土地付住宅建築費	3,664万円	4,358万円	5,644万円	4,113万円
⑧持ち家の延べ面積	124.4㎡	101.8㎡	93.3㎡	119.9㎡
⑨持ち家比率	73.0%	54.7%	45.0%	61.2%

借家の場合も東京と同じ家賃で広さは2倍以上\*

土地も圧倒的に安く、広い家が建てられます! 持ち家比率は7割以上!



※民営借家で家賃が6万円のと  
和歌山 953円/㎡→約62.95㎡  
東京 2,271円/㎡→約26.42㎡  
(出典:H30住宅・土地統計調査(総務省))

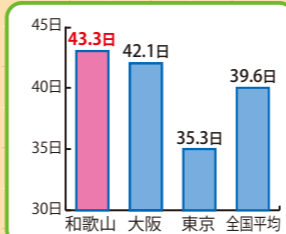
## 5

### 休日の楽しみ方もいろいろ!

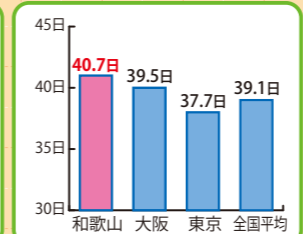
美しい海・山・川など自然に囲まれ、スポーツもさかんな和歌山! 世界遺産などの文化財も豊富で、色んなことに挑戦できます!



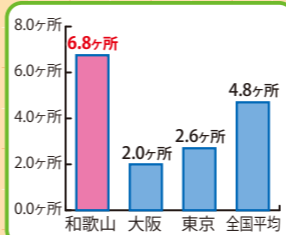
⑬スポーツの平均行動日数/年



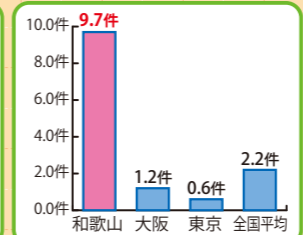
⑭趣味・娯楽の平均行動日数/年



⑮人口10万人当たりのテニスコート数



⑯人口10万人当たりの国指定重要文化財(国宝含む)建造物数

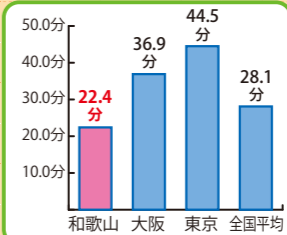


## 4

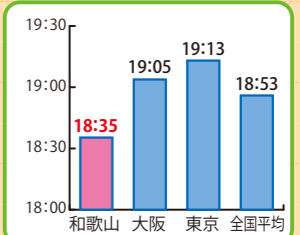
### 子育てしやすい!

通勤時間が短く帰宅時間も早いので、自由な時間がたくさんとれて、家族団らんで過ごせます!

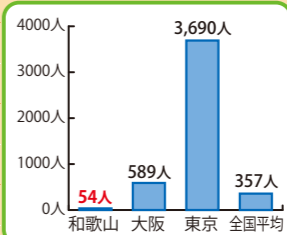
⑩世帯主の片道通勤時間



⑪有業者の平日の帰宅時間



⑫待機児童数



通勤時間が往復で1時間違うと、40年間で**400日\***分も多く家族との時間が持てます!  
※40年間(週休2日)で9,600時間=400日

待機児童数も少なく子育てにぴったり!



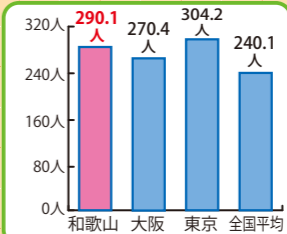
## 6

### 和歌山は安心・安全です!

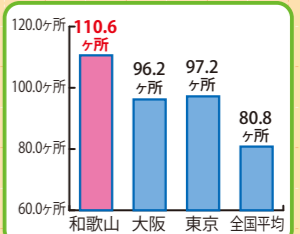
幸せな暮らしに、安心・安全は欠かせません。和歌山は、人口当たりの病院や医師の数が多く、安心して暮らせます。



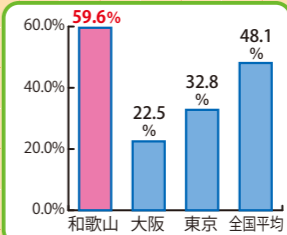
⑰人口10万人当たりの医師数



⑱人口10万人当たりの一般診療所数



⑲刑法犯の検挙率



人口10万人当たりの一般診療所数は**全国1位!**



### 比

①②H30賃金構造基本統計調査【企業規模10人以上】(厚生労働省) ③④⑤⑥H30住宅・土地統計調査(総務省) ⑦H30小売物価統計調査(総務省) ⑧H26全国消費実態調査(総務省) ⑨R1都道府県地価調査(国土交通省) ⑩H30独立行政法人住宅金融支援機構調査 ⑪⑫⑬H28社会生活基本調査(総務省) ⑭R1厚生労働省報道発表資料【H31.4.1】 ⑮H27社会教育調査(文部科学省) ⑯文化財指定等の件数(文化庁)【R1.12.1】 ⑰H28医師・歯科医師・薬剤師調査(厚生労働省) ⑱H30医療施設調査(厚生労働省) ⑲H30犯罪統計(警察庁)