

大学生のみなさん! 暮らしやすい和歌山で 活躍しよう!

「和歌山県は都会に比べて企業が少なく、給料も安い、休みの日に遊ぶところもない…」と思いませんか?

それは誤解です!

和歌山には、素晴らしい企業がたくさんあります。

それに、実は和歌山の方が、都会と比べて

経済面、生活面ともに、豊かに暮らせるんです!

和歌山県と
都会(大阪、東京)の
暮らしを比較!

1 手元に残るお金がたくさん!

ゆたかな暮らしはお給料が高だけじゃない!
家賃や生活費なども一緒に考えてみよう!

	和歌山	大阪	東京	全国
①大学卒初任給	197,800円	208,100円	215,500円	206,700円
②25~29歳の平均月給	264,900円	287,700円	302,900円	256,900円
③家賃平均月額	41,094円	55,614円	80,918円	55,609円
④消費者物価地域差指数	99.6	99.8	104.4	100.0

初任給 ① - 家賃 ③ = 手元に残るお金

和歌山の方が

大阪より**4,220円**多い!
東京より**22,124円**多い!
全国より**5,615円**多い!

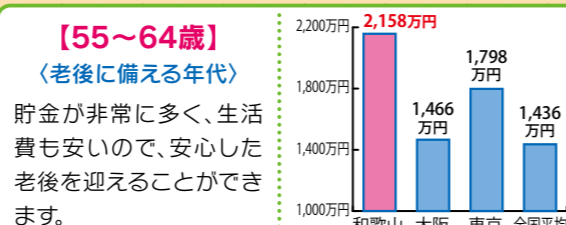
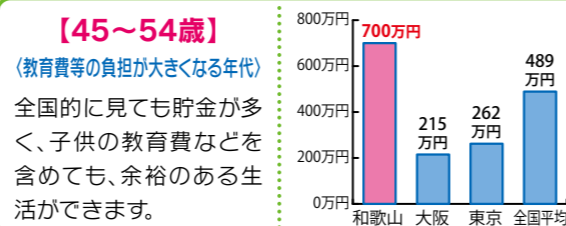
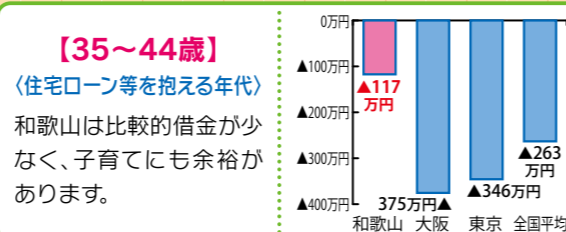


物価、特に家賃が安いので、
自由に使えるお金が
都会よりもたくさんあります!

2 生涯を余裕のある暮らしで!

年齢を重ねた将来も、都会に比べて貯蓄が多いので、余裕のある暮らしができます!

⑤各年代における金融資産(貯蓄-負債)



3 家でゆったり暮らせます!

長く住むことを考えたとき、広いマイホームで
ゆったり暮らすのもいいかも?

	和歌山	大阪	東京	全国
⑥1㎡当たり住宅地平均価格	36,400円	150,500円	374,300円	52,051円
⑦土地付住宅建築費	3,664万円	4,358万円	5,644万円	4,113万円
⑧持ち家の延べ面積	124.4㎡	101.8㎡	93.3㎡	119.9㎡
⑨持ち家比率	73.0%	54.7%	45.0%	61.2%

借家の場合も
東京と同じ家賃で
広さは2倍以上*!

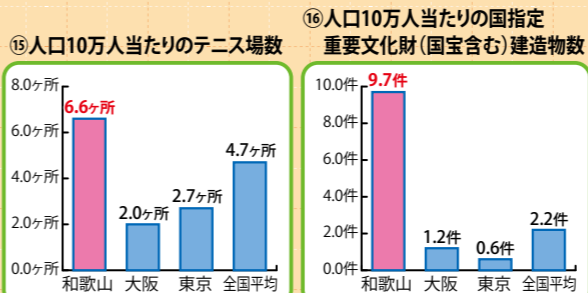
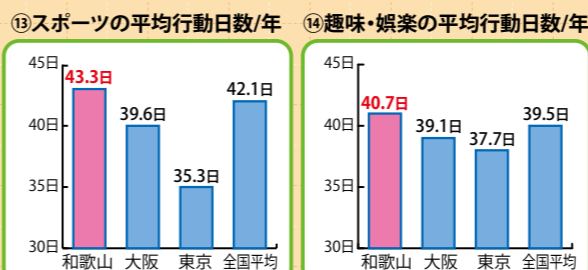
土地も圧倒的に安く、
広い家が建てられます!
持ち家比率は7割以上!

*民営借家で家賃が6万円のと
和歌山 953円/㎡→約62.95㎡
東京 2,271円/㎡→約26.42㎡
(出典:H30住宅・土地統計調査結果(総務省統計局))



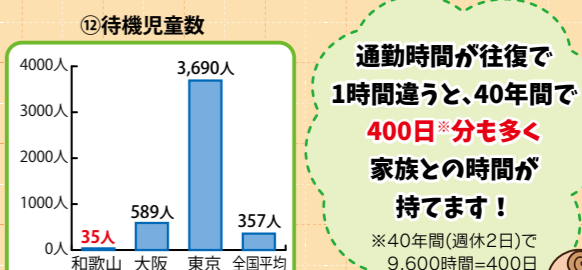
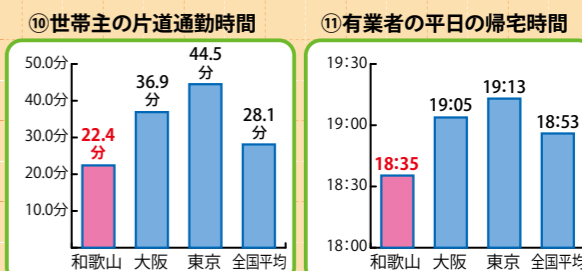
5 魅力がたくさん! 休日も充実!

美しい海・山・川など自然に囲まれ、スポーツも
さかんな和歌山! 世界遺産などの文化財
も豊富で、色んなことに挑戦できます!



4 子育て環境もばっちり!

通勤時間が短く帰宅時間も早いので、自由な時間
がたくさんとれて、家族団らんで過ごせます!

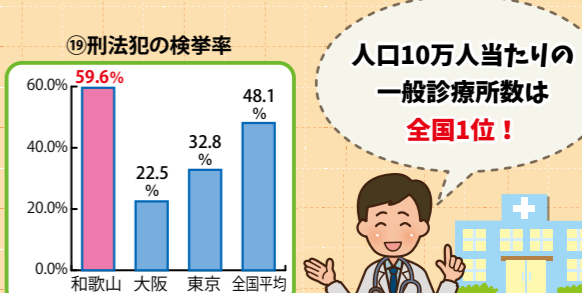
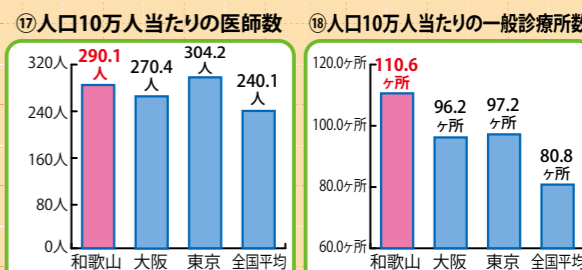


通勤時間が往復で
1時間違うと、40年間で
400日*分も多く
家族との時間が
持てます!
※40年間(週休2日)で
9,600時間=400日

待機児童数も少なく子育てにぴったり!

6 安心・安全な暮らし!

幸せな暮らしに、安心・安全は欠かせません。
和歌山は、人口当たりの病院や医師の
数が多く、安心して暮らせます。



人口10万人当たりの
一般診療所数は
全国1位!

比 典

①②H30賃金構造基本統計調査【企業規模10人以上】(厚生労働省) ③④⑤H30住宅・土地統計調査結果(総務省統計局) ④H30小売物価調査(総務省) ⑤H26全国消費実態調査(総務省) ⑥R1都道府県地価調査(国土交通省) ⑦H30独立行政法人住宅金融支援機構調査 ⑧⑨⑩H28社会生活基本調査(総務省) ⑪R1厚生労働省記者発表資料【H31.4.1】 ⑫H27社会教育調査(文部科学省) ⑬文化財指定等の件数(文化庁)【R1.12.1】 ⑭H30医師・歯科医師・薬剤師調査(厚生労働省) ⑮H30医療施設調査(厚生労働省) ⑯H30犯罪統計(警察庁)