

令和4年度 国民健康保険事業状況

紀州の 国保

和歌山県

目 次

事業概要

1. 一般状況

(1) 保険者数、世帯数及び被保険者数	1
(2) 被保険者数の増減	2
(3) 被保険者の年齢構成状況	4

2. 保険給付状況

(1) 医療費の費用額負担区分	5
(2) 給付率	5
(3) 高額療養費	6

3. 診療状況

(1) 受診率・一件当たり日数	8
(2) 一件当たり診療費・一人当たり診療費	9

4. 退職者医療の状況

5. 財政状況

(1) 年度別収支状況	14
(2) 保険料（税）現年分調定額及び収納率の状況	15
(3) 令和4年度科目別収支状況	17

統計表

第1表 保険者別一般状況（令和4年度）	24
第2表 保険者別退職者医療にかかる一般状況	30
第3表 年度別・保険者別保険料（税）の賦課徴収状況	
(その1)	31
(その2) 一般分	33
(その2) 後期高齢者支援金分	35
(その2) 介護分	37
(その3) 一般分	39
(その3) 後期高齢者支援金分	42
(その3) 介護分	45
(その4) 退職被保険者・一般分	48
(その4) 退職被保険者・後期高齢者支援金分	50
(その5) 退職被保険者・一般分	52
(その5) 退職被保険者・後期高齢者支援金分	53
(その6) 都道府県・市町村標準保険料（税）率	54

第4表	年度別・保険者別経理状況	
	(その1) 収支状況(収入)	56
	(その2) 収支状況(支出・収支差引)	63
	(その3) 収支状況(決算収支)	72
	(その4) 保険料(税) 収納状況	73
第5表	年度別・保険者別退職者医療にかかる経理状況	
	(その1) 収支状況(収入)	76
	(その2) 収支状況(支出・収支差引)	77
	(その3) 保険料(税) 収納状況	79
第6表	事業月報C表	
	医療給付の状況集計表 一般・療養の給付等	82
	医療給付の状況集計表 一般・療養費	83
	医療給付の状況集計表 一般・合計	87
	医療給付の状況集計表 一般・高額療養費	88
	その他の保険給付集計表	92
	療養の給付等内訳集計表 一般	94
第7表	事業月報F表	
	医療給付の状況集計表 退職・療養の給付等	98
	医療給付の状況集計表 退職・療養費	99
	医療給付の状況集計表 退職・合計	103
	医療給付の状況集計表 退職・高額療養費	104
	療養の給付等内訳集計表 退職・退職被保険者分	108
	療養の給付等内訳集計表 退職・被扶養者分	112
	療養の給付等内訳集計表 退職・全体分	116
第8表	事業月報C表	
	診療諸率集計表 一般・入院	120
	診療諸率集計表 一般・入院外	121
	診療諸率集計表 一般・歯科	122
	診療諸率集計表 一般・合計	123
第9表	事業月報F表	
	診療諸率集計表 退職(本人)・入院	124
	診療諸率集計表 退職(本人)・入院外	125
	診療諸率集計表 退職(本人)・歯科	126
	診療諸率集計表 退職(本人)・合計	127
	診療諸率集計表 退職(被扶養者)・入院	128
	診療諸率集計表 退職(被扶養者)・入院外	129
	診療諸率集計表 退職(被扶養者)・歯科	130
	診療諸率集計表 退職(被扶養者)・合計	131

診療諸率集計表 退職（合計）・入院	132
診療諸率集計表 退職（合計）・入院外	133
診療諸率集計表 退職（合計）・歯科	134
診療諸率集計表 退職（合計）・合計	135
第10表 事業月報C・F表	
診療諸率集計表 全体・入院	136
診療諸率集計表 全体・入院外	137
診療諸率集計表 全体・歯科	138
診療諸率集計表 全体・合計	139
第11表 年度別・保険者別診療施設一般状況	140
第12表 レセプト点検保険者別実施状況	141
第13表 地域差指数一覧	144
第14表 保健事業費の状況	146
第15表 年齢階層別被保険者数（国保実態調査） 全体（一般＋退職）	147
保険者別資料集	
収支差引残（一般）	148
収支差引残（退職）	149
収支差引残（全体）	150
基金保有額	151
一人当たり調定額（現年：一般＋退職）	152
一世帯当たり調定額（現年：一般＋退職）	153
保険料（税）率〔その1〕	154
保険料（税）率〔その2〕	155
保険料（税）率〔その3〕	156
現年度収納率（一般・居所不明控除後）	157
現年度収納率（全体・居所不明控除後）	158
口座振替加入世帯割合	159
納付組織加入世帯割合	160
口座振替＋納付組織加入世帯割合	161
一人当たり診療費（一般）	162
一人当たり診療費（退職等）	163
一人当たり診療費（全体）	164
保険者別調書	165
用語説明	195

事業概要

1. 一般状況

(1) 保険者数、世帯数及び被保険者数

本県の保険者数は、平成29年度までは市町村30（9市、20町、1村）と国保組合3（医師、歯科医師、薬剤師）の合計33保険者であったが、平成30年度から県も保険者となっている。

各年度末における世帯数及び被保険者数の状況は、表－1のとおりである。被保険者数や県人口に対する国保加入割合は、年々減少し続けている。

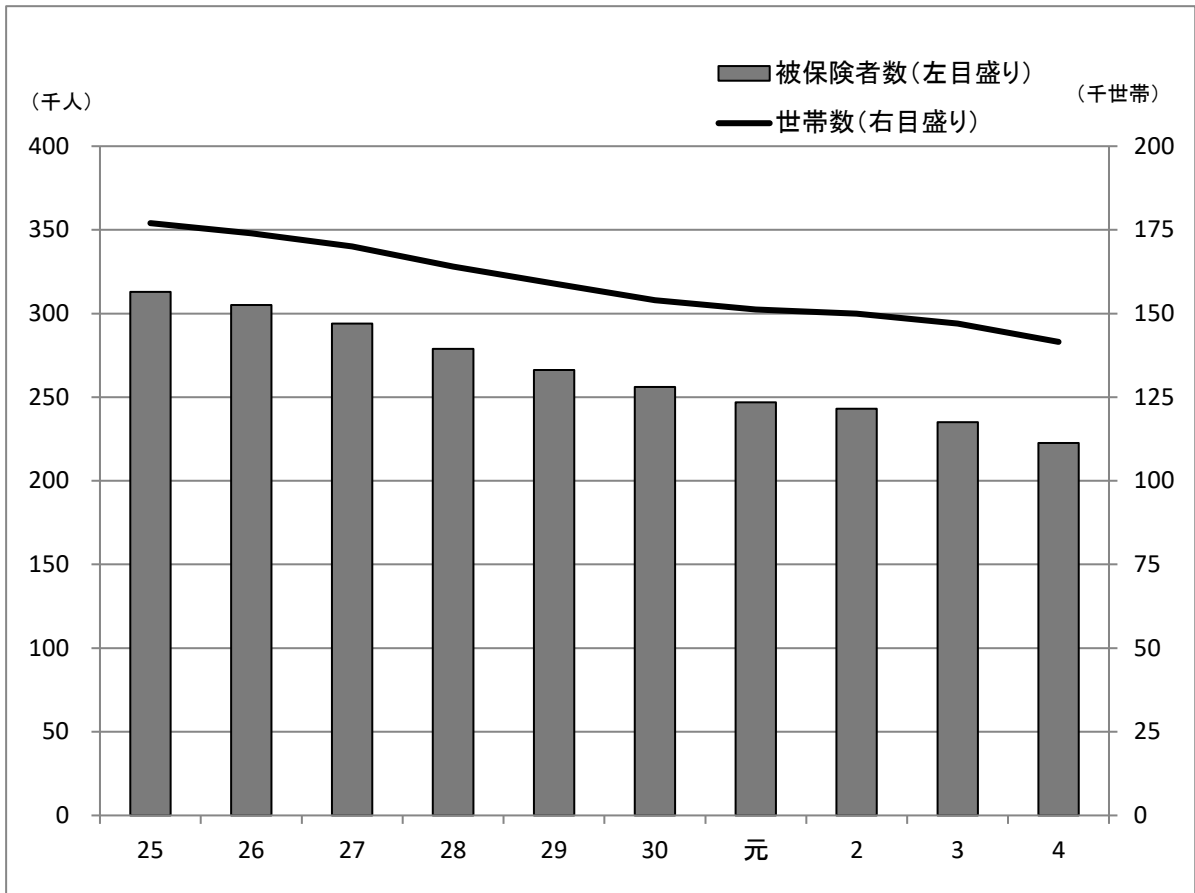
表－1 年度別世帯数及び被保険者数 (各年度末現在（人口のみ翌年1月1日現在）)

年度別	世帯数	被保険者数			人員 ／ 世帯	人口	加入率 (%)
		計	一般	退職			
30 元	154,497	255,531	255,033	498	1.65	964,598	26.5
	151,163	246,914	246,882	32	1.63	954,258	25.9
	150,478	243,084	243,084	0	1.62	944,750	25.7
	147,394	235,451	235,451	0	1.60	935,084	25.2
	141,518	222,607	222,607	0	1.57	924,469	24.1
市	30	151,034			1.65		
	(一般)	150,600	249,508	249,010	498	1.65	
	(退職)	434				1.15	
	元	147,763				1.63	
	(一般)	147,736	241,060	241,028	32	1.63	
	(退職)	27				1.19	
町	2	147,183				1.61	
	(一般)	147,183	237,453	237,453	0	1.61	
	(退職)	0				－	
村	3	144,148				1.60	
	(一般)	144,148	229,976	229,976	0	1.60	
	(退職)	0				－	
	4	138,335				1.57	
組合	(一般)	138,335	217,303	217,303	0	1.57	
	(退職)	0				－	
	30 元	3,463	6,023	6,023	－	1.74	
2	3,400	5,854	5,854	－	1.72		
3	3,295	5,631	5,631	－	1.71		
4	3,246	5,475	5,475	－	1.69		
4	3,183	5,304	5,304	－	1.67		

【出典】世帯数・被保険者数：年報A表・E表（各年度末現在）

人口：住民基本台帳（各翌年1月1日現在）

図－1 年度別世帯数及び被保険者数



【出典】年報A表（各年度末現在）

(2) 被保険者数の増減

表－2は、被保険者の増減状況を異動事由別に見たものである。

令和4年度は昨年度までと同じく、被用者保険の資格取得・喪失によるものが最も多く、23,195件の増加、19,688件の減少となっている。

増減差を見ると、昨年度に引き続き、後期高齢者医療制度への加入が最も大きく影響している。

表－2 年度別異動事由別に見た被保険者の増減状況

(単位：件)

事 由		年 度				
		30	元	2	3	4
増 加	転 入	5,883	5,803	5,235	4,948	5,497
	社 保 離 脱	23,898	24,048	23,533	22,505	23,195
	生 保 廃 止	545	553	508	408	353
	出 生	885	794	743	685	635
	後期高齢者離脱	17	21	12	18	8
	そ の 他	1,874	1,815	1,655	1,540	1,636
	計	33,102	33,034	31,686	30,104	31,324
減 少	転 出	5,554	5,573	4,449	4,241	4,548
	社 保 加 入	21,025	20,352	18,546	17,955	19,688
	生 保 開 始	899	872	917	823	947
	死 亡	1,657	1,640	1,493	1,636	1,672
	後期高齢者加入	11,389	10,200	7,454	10,501	14,643
	そ の 他	2,787	2,639	2,414	2,194	2,243
	計	43,311	41,276	35,273	37,350	43,741
増 減 差	転 出 入	329	230	786	707	949
	社 保 と の 異 動	2,873	3,696	4,987	4,550	3,507
	生 保 と の 異 動	△ 354	△ 319	△ 409	△ 415	△ 594
	自 然 増 減	△ 772	△ 846	△ 750	△ 951	△ 1,037
	後期高齢者医療 制度との異動	△ 11,372	△ 10,179	△ 7,442	△ 10,483	△ 14,635
	そ の 他	△ 913	△ 824	△ 759	△ 654	△ 607
	計	△ 10,209	△ 8,242	△ 3,587	△ 7,246	△ 12,417

【出典】年報A表（各年度末現在）

(3) 被保険者の年齢構成状況

被保険者の年齢階層別加入状況を見ると、60歳以上の加入率が高く、70～74歳では、およそ10人に8人が国保加入者となっている。

表－3 県人口及び国保被保険者の年齢構成

年齢階層	県人口		国民健康保険						加入率 (B) / (A)
			総数		市町村		組合		
	(A)	構成比	(B)	構成比	(C)	構成比	(D)	構成比	
	千人	%	人	%	人	%	人	%	%
0～9	63	8.6	9,372	4.1	9,094	4.0	278	5.1	15
10～19	78	10.6	13,499	5.8	12,988	5.7	511	9.4	17
20～29	69	9.4	12,365	5.3	11,755	5.2	610	11.2	18
30～39	85	11.5	15,763	6.8	15,185	6.7	578	10.6	19
40～49	115	15.6	24,303	10.5	23,432	10.4	871	16.0	21
50～59	126	17.1	30,958	13.4	29,954	13.3	1,004	18.5	25
60～69	122	16.6	63,527	27.5	62,353	27.6	1,174	21.6	52
70～74	78	10.6	61,613	26.6	61,199	27.1	414	7.6	79
計	736	100.0	231,400	100.0	225,960	100.0	5,440	100.0	31

0～74	736	81.5
75～	168	18.6
県人口計	903	100.0

※構成比は小数点以下第2位を四捨五入しているため、合計しても必ずしも100とはならない。

【出典】 県人口：人口推計（総務省統計局）（令和4年10月1日現在）

国保被保険者数：国民健康保険実態調査 令和4年度（令和4年9月30日現在）

2. 保険給付状況

(1) 医療費の費用額負担区分

医療費の費用額負担区分は表-4のとおりである。

一般被保険者分・退職者医療分に区分されるが、全体の費用額に占める割合は、令和4年度においては一般被保険者分が100%となっている。

表-4 医療費の費用額負担区分 (単位：千円)

		費用額	保険者負担分	一部負担金	他法負担分
一般被保険者分	療養の給付等	92,471,276	67,970,456	20,853,011	3,647,809
	療養費等	1,317,035	975,930	300,864	40,240
	計	93,788,311	68,946,386	21,153,875	3,688,050
退職者医療分	療養の給付等	-45	-31	-13	0
	療養費等	0	0	0	0
	計	-45	-31	-13	0

【出典】年報C表・F表

※1：高額療養費は、「保険者負担分」欄に含めず、「一部負担金」欄に含めて集計。

(2) 給付率

医療給付費の費用額（他法優先を除く）に対する比率（給付率）は表-5のとおりである。令和4年度は総数で84.13%となっている。

これを市町村で見ると、一般被保険者分で84.22%、退職被保険者分で0%となっている。

表-5 給付率 (単位：%)

		平成30年度	令和元年度	令和2年度	令和3年度	令和4年度	
総数	給付率	83.19	83.66	84.13	84.24	84.13	
	実質一部負担割合	13.17	12.90	12.40	12.09	11.93	
市町村	総数	給付率	83.26	83.74	84.20	84.31	84.22
		実質一部負担割合	13.08	12.82	12.31	12.01	11.84
	一般被保険者分	給付率	83.26	83.74	84.20	84.31	84.22
		実質一部負担割合	13.07	12.82	12.31	12.01	11.84
	退職被保険者分	給付率	81.99	84.11	0.00	0.00	0.00
		実質一部負担割合	14.99	13.29	0.00	0.00	0.00

【出典】年報C表・F表

※1：老人保健による医療給付分は含めていない。

※2：「給付率」及び「実質一部負担割合」は次により算出している。

$$\text{給付率} = (\text{保険者負担分} + \text{高額療養費}) \div \text{費用額} \times 100$$

$$\text{実質一部負担割合} = (\text{一部負担金 (薬剤一部負担額含む)} - \text{高額療養費}) \div \text{費用額} \times 100$$

(3) 高額療養費

令和4年度における高額療養費は表-6のとおりである。総額で99億6,078万円となっており、前年度に比べ2億7,538万円減少している。一件当たり額については、前年度に比べ223円減少となっている。

表-6 高額療養費

年度		合計			合算分			
		件数 (件)	金額 (千円)	一件当 たりの金額 (円)	多数該当分		その他	
					件数 (件)	金額 (千円)	件数 (件)	金額 (千円)
2	総数	160,380	10,003,852	62,376	10,240	213,603	51,443	490,859
	一般	160,360	10,001,333	62,368	10,233	212,697	51,437	489,758
	退職	20	2,519	125,965	7	906	6	1,101
3	総数	169,482	10,236,156	60,397	10,706	224,644	55,976	516,161
	一般	169,466	10,236,075	60,402	10,706	224,644	55,959	516,075
	退職	16	81	5,067	0	0	17	85
4	総数	165,534	9,960,778	60,174	10,534	224,471	53,936	490,241
	一般	165,534	9,960,779	60,174	10,534	224,471	53,936	490,241
	退職	0	-1	0	0	0	0	0

【出典】年報C表・F表

単独分								他法併用分	
多数該当分		長期疾病分		入院分		その他			
件数 (件)	金額 (千円)	件数 (件)	金額 (千円)	件数 (件)	金額 (千円)	件数 (件)	金額 (千円)	件数 (件)	金額 (千円)
16,275	1,682,723	13,267	1,267,519	31,196	4,241,704	26,075	819,305	11,884	1,288,139
16,272	1,682,686	13,266	1,267,344	31,195	4,241,442	26,073	819,267	11,884	1,288,139
3	37	1	175	1	262	2	38	0	0
15,504	1,599,722	13,576	1,288,282	31,529	4,277,435	28,916	932,317	13,275	1,397,596
15,504	1,599,722	13,576	1,288,282	31,529	4,277,435	28,917	932,321	13,275	1,397,596
0	0	0	0	0	0	-1	-4	0	0
14,405	1,484,418	13,470	1,275,364	29,757	4,082,840	29,692	1,001,344	13,740	1,402,098
14,405	1,484,418	13,470	1,275,364	29,757	4,082,841	29,692	1,001,344	13,740	1,402,098
0	0	0	0	0	-1	0	0	0	0

3. 診療状況

表－7～表－10は医療費分析の指標となる診療諸率を示している。

(1) 受診率（表－7）・一件当たり日数（表－8）

受診率とは、被保険者100人当たりの受診件数のことである。

平成25年度を100とした場合の指数で見ると、令和2年度は減少に転じたが、全体としては増加傾向にある。

一件当たり日数は、1レセプト当たりの平均受診日数を示している。

平成25年度を100とした場合の指数で見ると、年々減少している。

表－7 (単位：%)

年度	受診率				前年比	指数
	入院	入院外	歯科	計		
25	22.02	876.08	164.05	1,062.15	-	100
26	22.11	886.49	168.75	1,077.35	1.014	101
27	22.81	900.36	172.92	1,096.08	1.017	103
28	23.03	909.53	175.47	1,108.04	1.011	104
29	23.72	917.85	179.57	1,121.14	1.012	106
30	23.62	922.40	183.34	1,129.36	1.007	106
元	24.60	933.82	190.47	1,148.89	1.017	108
2	23.32	880.20	176.48	1,080.00	0.940	102
3	24.41	924.12	187.94	1,136.46	1.052	107
4	24.10	949.21	193.44	1,166.76	1.027	110

【出典】年報A表・C表・F表

表－8 (単位：日)

年度	一件当たり日数				前年比	指数
	入院	入院外	歯科	計		
25	16.9	1.6	2.1	2.0	-	100
26	16.7	1.6	2.1	2.0	1.000	100
27	16.4	1.6	2.0	2.0	0.967	97
28	16.4	1.6	2.0	1.9	0.983	95
29	16.2	1.5	1.9	1.9	0.989	94
30	16.2	1.5	1.9	1.9	0.986	93
元	16.1	1.5	1.8	1.9	0.992	92
2	16.3	1.5	1.8	1.9	0.995	91
3	15.9	1.5	1.8	1.8	0.990	91
4	15.7	1.5	1.7	1.8	0.980	89

【出典】年報A表・C表・F表

(2) 一件当たり診療費 (表-9) ・一人当たり診療費 (表-10)

一件当たり診療費は、レセプト一枚当たりの平均費用額である。

一人当たり診療費は、被保険者一人当たりの平均費用額を示すものである。

平成25年度を100とした場合の指数で見ると、一件当たり診療費・一人当たり診療費ともに年々少しずつ増加している。

表-9 (単位：円)

年度	一件当たり診療費				対前年度比	指数
	入院	入院外	歯科	計		
25	513,653	15,072	13,863	25,222	-	100
26	527,634	15,042	13,752	25,358	1.005	101
27	533,759	15,019	13,605	25,591	1.009	101
28	546,113	15,202	13,403	25,952	1.014	103
29	545,724	14,925	13,338	25,900	0.998	103
30	562,696	14,800	13,308	26,018	1.005	103
元	575,416	15,003	13,166	26,696	1.026	106
2	595,107	15,508	13,811	27,745	1.039	110
3	595,168	15,754	13,820	27,877	1.005	111
4	606,465	15,907	13,713	27,743	0.995	110

【出典】年報A表・C表・F表

表-10 (単位：円)

年度	一人当たり診療費				対前年度比	指数
	入院	入院外	歯科	計		
25	113,108	132,043	22,741	267,892	-	100
26	116,646	133,342	23,207	273,195	1.020	102
27	121,750	135,220	23,526	280,496	1.027	105
28	125,773	138,269	23,519	287,561	1.025	107
29	129,434	136,989	23,952	290,375	1.010	108
30	132,928	136,516	24,398	293,842	1.012	110
元	141,527	140,101	25,078	306,706	1.044	114
2	138,772	136,500	24,374	299,646	0.977	112
3	145,255	145,581	25,974	316,811	1.057	118
4	146,179	150,992	26,527	323,698	1.022	121

【出典】年報A表・C表・F表

4. 退職者医療の状況

令和4年度における退職者医療の状況は表-11、表-12のとおりである。
退職被保険者数は年々減少しており、全体の被保険者数に対する退職被保険者等の占める割合は、令和2年度末で0%となった。

表-11

年度	世帯数					被保険者数				
	全体分	退職者分			割合 (%)	全体分	退職被保険者等分			割合 (%)
		単独世帯	混合世帯	計			本人	被扶養者	計	
30	154,497	236	198	434	0.28	255,531	434	64	498	0.19
元	151,163	17	10	27	0.02	246,914	27	5	32	0.01
2	150,478	0	0	0	0.00	243,084	0	0	0	0.00
3	147,394	0	0	0	0.00	235,451	0	0	0	0.00
4	141,518	0	0	0	0.00	222,607	0	0	0	0.00

【出典】年報A表・E表（各年度末現在）

表-12

年度	療養諸費(単位：千円)				一人当たり療養諸費(単位：円)		
	一般被 保険者	退職被 保険者 等	対前年度比(%)		一般被 保険者	退職被 保険者 等	比 (退職 /一般)
			一般	退職			
30	95,160,277	637,734	97.72	40.11	364,451	409,592	1.1
元	96,121,967	124,206	101.01	19.48	381,479	526,297	1.4
2	92,198,557	-2,134	95.92	-1.72	375,073	-711,366	-1.9
3	95,596,551	-27	103.69	1.26	396,421	0	0.0
4	93,788,311	0	98.11	0.00	405,589	0	0.0

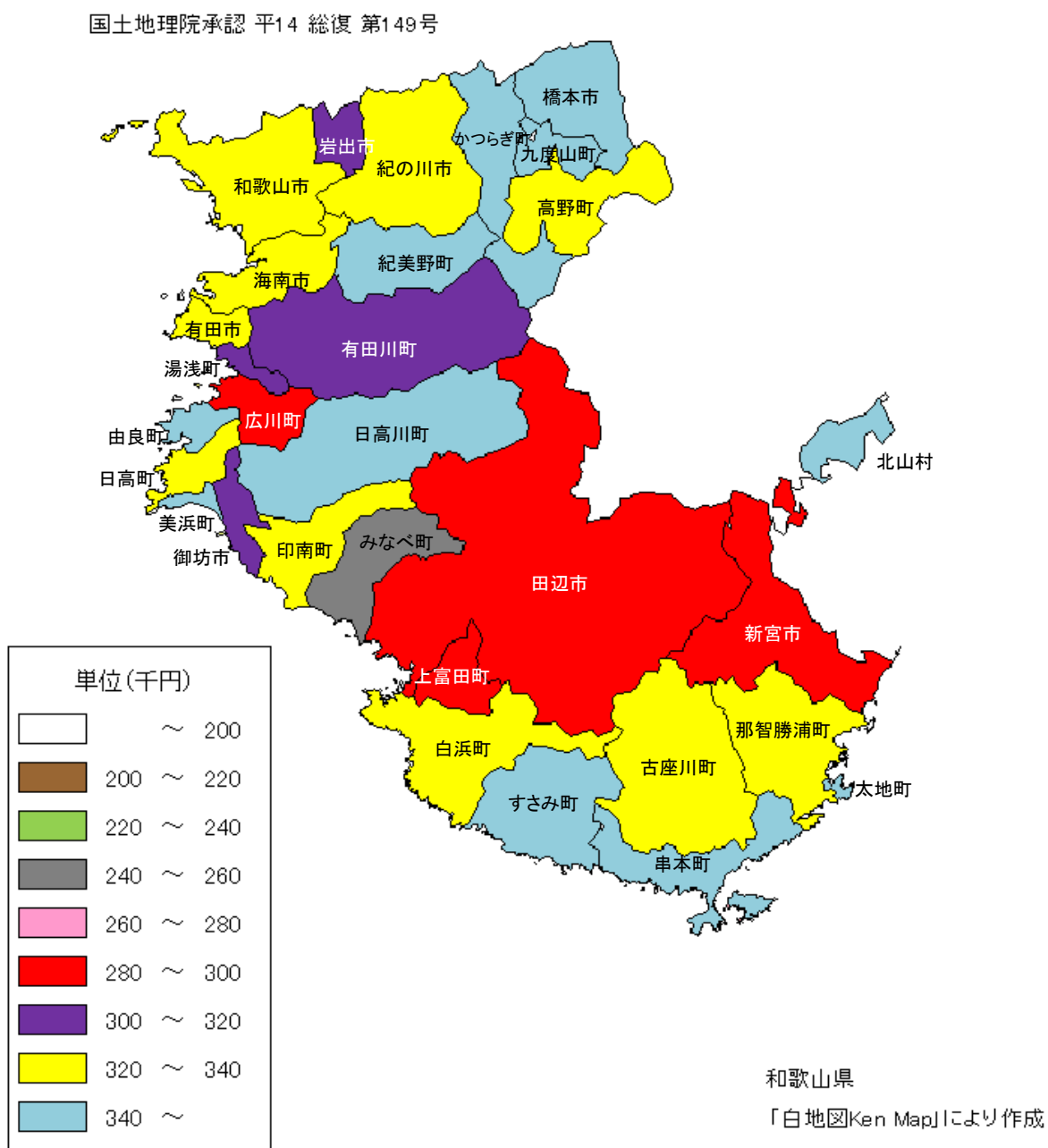
【出典】年報A表・F表（被保険者数は年度平均）

※1：一人当たり療養諸費＝療養諸費／年間平均被保険者数

市町村一人当たり診療費（令和4年度）

一般被保険者分

統計表第8表「診療諸率集計表（事業月報C表）一般・合計」の一人当たり費用額をもとに作成

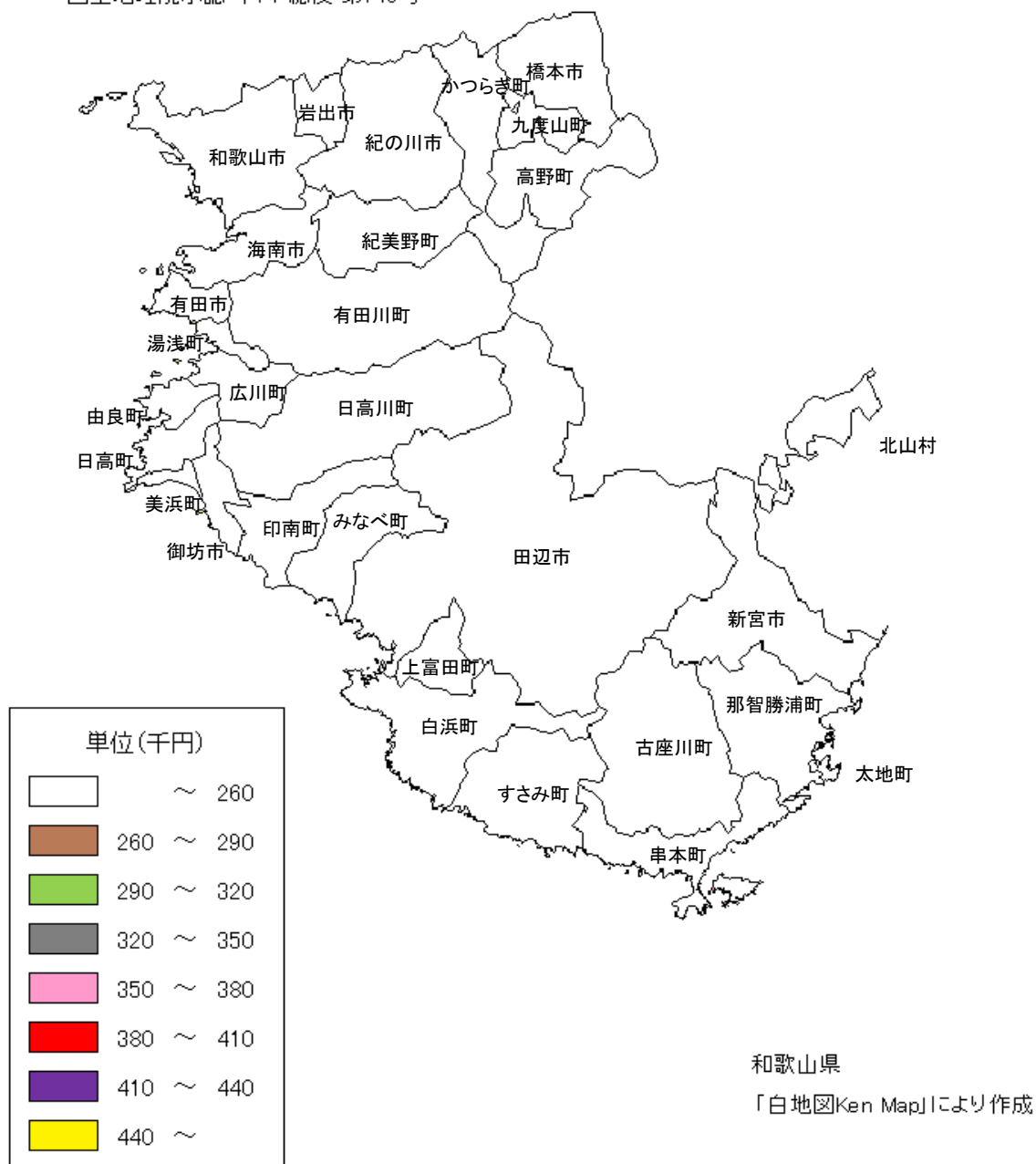


市町村一人当たり診療費（令和4年度）

退職者医療分

統計表第9表「診療諸率集計表（事業月報F表）退職（合計）・合計」の一人当たり費用額をもとに作成

国土地理院承認 平14 総復 第149号

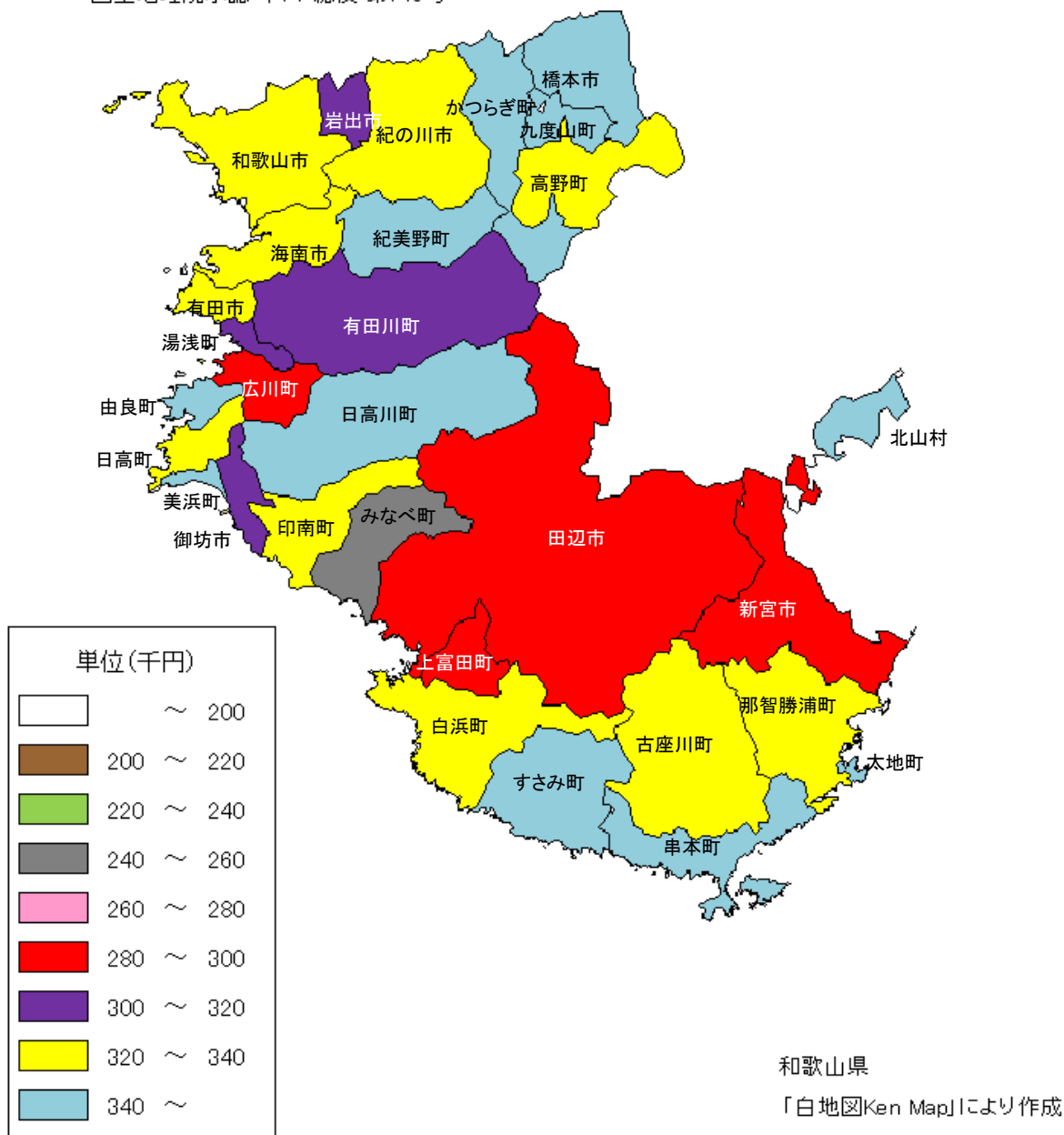


市町村一人当たり診療費（令和4年度）

全体分

統計表第10表「診療諸率集計表（事業月報C・F表）全体・合計」の一人当たり費用額をもとに作成

国土地理院承認 平14 総復 第149号



5. 財政状況

(1) 年度別収支状況

ア. 和歌山県国民健康保険特別会計

令和4年度の和歌山県国民健康保険特別会計の収支状況は、表-13のとおりであり、約52億591万円の黒字である。

表-13 収支状況

(単位：千円)

年度	歳入			歳出			収支差引残
	決算額	対前年度比	指数	決算額	対前年度比	指数	
元	104,381,541	1.000	100	103,821,756	1.000	100	559,785
2	104,403,784	1.000	100	100,683,671	0.970	97	3,720,113
3	109,314,606	1.047	105	104,580,371	1.039	101	4,734,235
4	106,933,836	0.978	102	101,727,925	0.973	98	5,205,911

【出典】年報B表

イ. 市町村・国保組合

各年度別の収支状況は表-14のとおりである。

平成25年度を100とした令和4年度の指数は、歳入92、歳出91となっている。

令和4年度の市町村・国保組合全体の収支差引の状況は、46億5,380万円の黒字であり、保険者別に見ると、形式収支については、令和4年度末現在赤字保険者はない。

表-14 収支状況

(単位：千円)

年度	歳入			歳出			収支差引残 (黒字額) (赤字額)
	決算額	対前年度比	指数	決算額	対前年度比	指数	
25	131,851,903	1.000	100	128,832,780	1.000	100	3,019,123 (2,959,915) (△197,681)
26	132,443,383	1.004	100	129,556,340	1.006	101	2,887,044 (2,966,578) (△79,534)
27	152,266,000	1.150	115	149,440,000	1.153	116	2,826,000 (2,837,728) (△11,836)
28	151,168,738	0.993	115	145,832,581	0.976	113	5,336,157 (5,336,157) (0)
29	149,145,189	0.987	113	141,721,319	0.972	110	7,423,871 (7,447,499) (△23,628)
30	124,906,501	0.837	95	118,825,167	0.838	92	6,081,334 (6,120,788) (△39,454)
元	124,113,100	0.994	94	118,478,437	0.997	92	5,634,663 (5,634,663) (0)
2	120,845,439	0.974	92	114,765,074	0.969	89	6,080,365 (6,080,365) (0)
3	123,709,902	1.024	94	117,859,188	1.027	91	5,850,714 (5,851,751) (△1,037)
4	121,270,246	0.980	92	116,616,445	0.989	91	4,653,801 (4,653,801) (0)

【出典】年報B表

(2) 保険料（税）現年分調定額及び収納率の状況

保険料（税）現年分調定額及び収納率の状況については、表－15、表－16のとおりである。

令和4年度においては、一人当たり調定額が対前年度比0.985となっている。

一方、収納率は市町村計で95.37%であり、前年度を0.07ポイント上回った。保険者別では、前年度と同様又は上回った保険者が16（うち、0.5ポイント以上増加したのは3保険者）、下回った保険者が14（うち、0.5ポイント以上低下したのは4保険者）となっている。

また、平成25年度を100とした指数でみると、一世帯当たりは93と減少しているが、一人当たりは104と増加している。

表－15 年度別保険料（税）現年分調定額 全体分〔市町村国保〕〔一般＋退職〕
〔 〕内は退職分

年度	一世帯当たり			一人当たり			収納率（%）
	調定額（円）	対前年度比	指数	調定額（円）	対前年度比	指数	
25	157,411 [178,795]	1.010	100	88,473 [117,736]	1.002	100	91.97 [96.53]
26	154,707 [173,806]	0.983	98	87,841 [116,282]	0.993	99	92.37 [97.19]
27	152,040 [160,357]	0.983	97	87,437 [110,830]	0.995	99	92.82 [97.13]
28	154,492 [148,660]	1.016	98	90,163 [105,828]	1.031	102	93.56 [97.41]
29	155,495 [133,236]	1.006	99	92,285 [99,624]	1.024	104	94.10 [97.30]
30	149,540 [109,709]	0.962	95	89,962 [86,809]	0.975	102	94.44 [98.10]
元	150,559 [75,499]	1.007	96	91,805 [67,822]	1.020	104	94.44 [96.70]
2	149,673 [0]	0.994	95	92,303 [9,124]	1.005	104	95.02 [100.00]
3	150,150 [0]	1.003	95	93,531 [0]	1.013	106	95.30 [0.00]
4	145,900 [0]	0.972	93	92,112 [0]	0.985	104	95.37 [0.00]

表－16 国民健康保険料（税）収納率の推移（全体・現年分）

令和元年度	令和2年度	令和3年度	令和4年度	順位
北山村 (100.00) -	北山村 (100.00) -	北山村 (100.00) -		
九度山町 (99.13) ↓	九度山町 (99.09) ↓	九度山町 (99.52) ↑ すさみ町 (99.27) ↑	北山村 (99.70) ↓ 九度山町 (99.37) ↓ すさみ町 (99.06) ↓	1 2 3
みなべ町 (98.51) ↑ 印南町 (98.44) ↑ 日高町 (98.31) ↑ 有田川町 (98.14) ↑	みなべ町 (98.88) ↑ すさみ町 (98.48) ↑ 有田川町 (98.42) ↑ 広川町 (98.15) ↑	みなべ町 (98.99) ↑ 日高町 (98.49) ↑ 有田川町 (98.45) ↑ 古座川町 (98.15) ↑	日高町 (98.99) ↑ みなべ町 (98.85) ↓ 印南町 (98.52) ↑ 有田川町 (98.46) ↑ 由良町 (98.24) ↑ 広川町 (98.21) ↑	4 5 6 7 8 9
日高川町 (97.69) ↑ すさみ町 (97.47) ↓ 広川町 (97.44) ↑ 古座川町 (97.21) ↑ 串本町 (97.09) ↑ 紀美野町 (97.08) ↓ 由良町 (97.07) ↓	日高町 (97.79) ↓ 串本町 (97.75) ↑ 日高川町 (97.65) ↓ 古座川町 (97.64) ↑ 印南町 (97.56) ↓ 紀美野町 (97.34) ↑ 由良町 (97.31) ↑ △町村計 (97.18)	日高川町 (97.94) ↑ 広川町 (97.91) ↓ 印南町 (97.82) ↑ 紀美野町 (97.46) ↑ △町村計 (97.38) 串本町 (97.37) ↓ 高野町 (97.05) ↑	串本町 (97.85) ↑ 紀美野町 (97.64) ↑ 古座川町 (97.54) ↓ △町村計 (97.43) 紀の川市 (97.03) ↑	10 11 12 13
△町村計 (96.76)	高野町 (96.70) ↑ 紀の川市 (96.49) ↑ 田辺市 (96.27) ↑ 美浜町 (96.24) ↑ 白浜町 (96.22) ↑ 橋本市 (96.14) ↑ 湯浅町 (96.13) ↑	上富田町 (96.99) ↑ 由良町 (96.93) ↓ 紀の川市 (96.69) ↑ 橋本市 (96.46) ↑ 田辺市 (96.15) ↓ 美浜町 (96.14) ↓ かつらぎ町 (96.12) ↑ 白浜町 (96.05) ↓ 湯浅町 (96.04) ↓ 太地町 (96.02) ↑	高野町 (96.99) ↓ 日高川町 (96.86) ↓ 橋本市 (96.49) ↑ 上富田町 (96.49) ↓ 湯浅町 (96.49) ↑ 那智勝浦町 (96.39) ↑ 太地町 (96.38) ↑ 岩出市 (96.11) ↑ 美浜町 (96.11) ↓ かつらぎ町 (96.06) ↓ 田辺市 (96.03) ↓	14 15 16 17 18 19 20 21 22 23 24
上富田町 (95.98) ↑ 美浜町 (95.94) ↑ 紀の川市 (95.81) ↓ 橋本市 (95.68) ↓ 白浜町 (95.61) ↓ 湯浅町 (95.59) ↓ 田辺市 (95.47) ↓ 太地町 (95.17) ↑ 新宮市 (95.04) ↑	上富田町 (95.81) ↓ 太地町 (95.61) ↑ 御坊市 (95.47) ↑ かつらぎ町 (95.42) ↑ 那智勝浦町 (95.36) ↑ 岩出市 (95.24) ↑ 新宮市 (95.21) ↑ 有田市 (95.10) ↑ ○市町村計 (95.02)	御坊市 (95.87) ↑ 有田市 (95.83) ↑ 岩出市 (95.71) ↑ 那智勝浦町 (95.64) ↑ ○市町村計 (95.30) 新宮市 (95.21) -	御坊市 (95.72) ↓ 白浜町 (95.61) ↓ 新宮市 (95.41) ↑ ○市町村計 (95.37) 有田市 (95.21) ↓ 海南市 (95.09) ↑	25 26 27 28 29
岩出市 (94.96) ↓ 高野町 (94.90) ↓ 有田市 (94.88) ↓ 御坊市 (94.48) ↑ かつらぎ町 (94.36) ↓ ○市町村計 (94.44) 海南市 (94.25) ↓ 那智勝浦町 (94.05) ↓ ◇市計 (93.61) ★全国計 (92.92) 和歌山市 (91.48) ↑	海南市 (94.43) ↑ ◇市計 (94.24) ★全国計 (93.69) 和歌山市 (92.25) ↑	海南市 (94.87) ↑ ◇市計 (94.55) ★全国計 (94.24) 和歌山市 (92.63) ↑	◇市計 (94.62) ★全国計 (94.14) 和歌山市 (92.70) ↑	30

(3) 令和4年度科目別収支状況

ア. 和歌山県の令和4年度科目別収支状況は表－17のとおりである。

歳入総額は1,069億3,384万円で、前年度に比べて23億8,077万円減少している。歳入のうち最も大きな割合を占めているのが前期高齢者交付金の29.93%で、次いで事業費納付金の29.90%となっている。

一方、歳出総額は1,017億2,793万円で、前年度と比べて28億5,245万円減少している。その内訳は、普通交付金が77.28%で最も多く、次いで後期高齢者支援金の13.39%となっている。

イ. 市町村国保の令和4年度科目別収支状況は表－18のとおりである。

歳入総額は1,192億9,275万円で、前年度に比べて23億7,097万円減少している。歳入のうち最も大きな割合を占めているのが普通交付金の65.90%（前年度に比べて0.08ポイントの増加）で、次いで保険料（税）の17.29%（前年度に比べて0.66ポイントの減少）となっている。

一方、歳出総額は1,149億7,961万円で、前年度に比べて10億7,074万円減少している。その内訳は、保険給付費が68.80%（前年度に比べて0.59ポイントの減少）で最も多く、次いで事業費納付金の27.81%（前年度に比べて0.80ポイントの増加）となっている。

ウ. 国保組合の令和4年度科目別収支状況は表－19のとおりである。

歳入総額は19億7,750万円で、前年度に比べて6,868万円減少している。歳入のうち最も大きな割合を占めているのが保険料の72.11%（前年度に比べて2.70ポイントの増加）で、次いで繰越金の12.00%（前年度に比べて0.44ポイントの増加）となっている。

一方、歳出総額は16億3,683万円で、前年度に比べて1億7,201万円減少している。その内訳は、保険給付費が54.86%（前年度に比べて0.64ポイントの増加）で最も多く、次いで後期高齢者支援金等の19.97%（前年度に比べて0.09ポイントの増加）となっている。

表-1.7 令和4年度決算収支の状況 (和歌山県)

(年間平均被保険者数 225,827 人)

歳入				歳出						
科目		決算額 (円)	構成比 (%)	一人当たり額 (円)	科目		決算額 (円)	構成比 (%)	一人当たり額 (円)	
分担金及び負担金	事業費納付金	医療分給付費			等交付金	総務費	1,155,126	0.00	5	
		一般被保険者分	23,235,302,784	21.73		102,890	保険給付費			
		退職被保険者等分	0	0.00		0	普通交付金	78,611,267,389	77.28	348,104
		医療給付費分計	23,235,302,784	21.73		102,890	特別交付金	2,044,979,000	2.01	9,056
		支後援金高齢者					計	80,656,246,389	79.29	357,159
		一般被保険者分	6,383,918,064	5.97		28,269	後期高齢者支援金	13,619,544,373	13.39	60,310
		退職被保険者等分	0	0.00		0	事務費拠出金	918,801	0.00	4
		後期高齢者支援金等分計	6,383,918,064	5.97		28,269	計	13,620,463,174	13.39	60,314
		介護納付金分	2,351,164,328	2.20		10,411	前期高齢者納付金	35,672,721	0.04	158
		事業費納付金計	31,970,385,176	29.90		141,570	事務費拠出金	777,447	0.00	3
財政安定化基金負担金	0	0.00	0	計	36,450,168	0.04	161			
計	31,970,385,176	29.90	141,570							
国庫支出金	国庫負担金	療養給付費等負担金	19,817,497,710	18.53	87,755	介護納付金	5,422,521,172	5.33	24,012	
		高額医療費負担金	825,823,706	0.77	3,657	病床転換等支援				
		特別高額医療費共同事業負担金	56,732,000	0.05	251	病床転換支援金	0	0.00	0	
		特定健康診査等負担金	130,272,000	0.12	577	事務費拠出金	47,118	0.00	0	
		財政安定化基金負担金	0	0.00	0	計	47,118	0.00	0	
		国庫負担金計	20,830,325,416	19.48	92,240	特別高額医療費共同事業				
	国庫補助金	普通調整交付金	8,308,677,000	7.77	36,792	事業費拠出金	170,810,881	0.17	756	
		特別調整交付金	1,022,387,000	0.96	4,527	事務費拠出金	103,943	0.00	0	
		保険者努力支援制度交付金	1,096,898,000	1.03	4,857	計	170,914,824	0.17	757	
		財政安定化基金補助金	0	0.00	0	財政安定化基金交付金	0	0.00	0	
		その他	0	0.00	0	保健事業費	90,184,800	0.09	399	
		国庫補助金計	10,427,962,000	9.75	46,177	償還金及び還付				
		療養給付費等交付金	3,116,000	0.00	14	療養給付費等負担金償還金	1,556,028,349	1.53	6,890	
		前期高齢者交付金	32,008,726,663	29.93	141,740	療養給付費等交付金償還金	28,670,032	0.03	127	
		特別高額医療費共同事業交付金	133,583,483	0.12	592	特定健康診査等負担金償還金	8,689,000	0.01	38	
一般会計繰入金	特定健康診査等負担金繰入金	130,272,000	0.12	577	計	1,593,387,381	1.57	7,056		
	都道府県繰入金	5,422,909,082	5.07	24,014	その他の支出	117,484,449	0.12	520		
	高額医療費負担金繰入金	825,823,706	0.77	3,657						
	職員給与等繰入金	0	0.00	0						
	財政安定化基金支出金繰入金	0	0.00	0						
	その他	990,126	0.00	4						
計	6,379,994,914	5.97	28,252							
保険給付費等交付金返還金	282,905,816	0.26	1,253							
その他の収入	98,406,724	0.09	436							
小計 (単年度収入)	102,135,406,192	95.51	452,273	小計 (単年度支出)	101,708,854,601	99.98	450,384			
				単年度収支差引額	426,551,591	0.42	1,889			

基金繰入金	64,195,000	0.06	284	基金積立金	70,522	0.00	0
財政安定化基金貸付金返還金	0	0.00	0	財政安定化基金貸付金	19,000,000	0.02	84
繰越金	4,734,234,644	4.43	20,964	前年度繰上充用金	0	0.00	0
収入合計	106,933,835,836	100.00	473,521	支出合計	101,727,925,123	100.00	450,468
				収支差引残	5,205,910,713		23,053
				うち次年度への繰越金	5,205,910,713		23,053
				うち基金積立金	0		0

(令和4年度事業年報B表による)

令和4年度決算収支の状況（和歌山県）

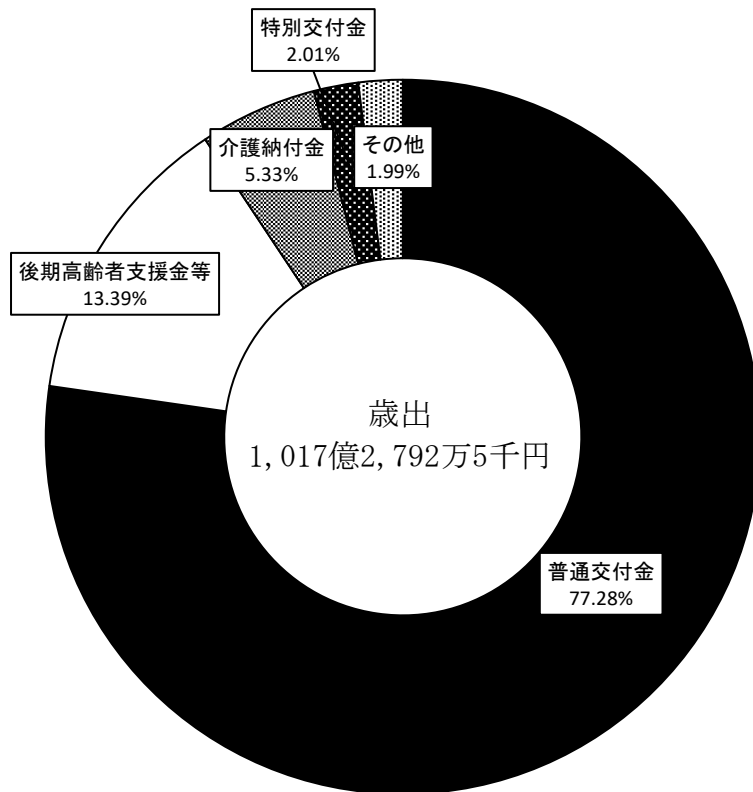
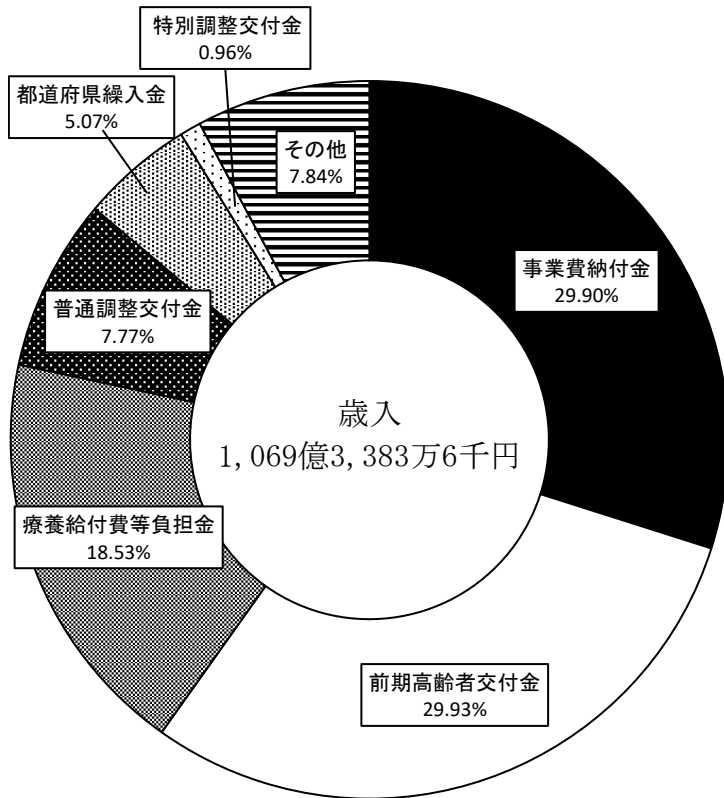


表-18 令和4年度決算収支の状況 (市町村)

(年間平均被保険者数 225,827 人)

歳入				歳出					
科目	決算額(円)	構成比(%)	一人当たり額(円)	科目	決算額(円)	構成比(%)	一人当たり額(円)		
保険料(税)	一般被保険者分	14,607,981,836	12.25	64,687	保険給付費	総務費	1,827,227,914	1.59	8,091
	後期高齢者支援金分	4,328,573,382	3.63	19,168		療養給付費	67,680,891,823	58.86	299,702
	介護納付金分	1,682,992,445	1.41	7,453		療養費	958,653,211	0.83	4,245
	一般被保険者分計	20,619,547,663	17.28	91,307		小計	68,639,545,034	59.70	303,947
	退職被保険者分	2,517,171	0.00	0		高額療養費	9,906,624,148	8.62	43,868
	後期高齢者支援金分	643,975	0.00	0		高額介護合算療養費	7,574,124	0.01	34
	介護納付金分	710,033	0.00	0		移送費	0	0.00	0
	退職被保険者等分計	3,871,179	0.00	0		出産育児諸費	243,083,260	0.21	1,076
	計	20,623,418,842	17.29	91,324		葬祭諸費	46,800,000	0.04	207
	国庫支出金	255,000	0.00	1		育児諸費	0	0.00	0
都道府県支出金	保険給付費等交付金(普通交付金)	78,611,267,389	65.90	348,104	その他	30,024,459	0.03	133	
	保険者努力支援分	491,736,000	0.41	2,177	一般被保険者分計	78,873,651,025	68.60	349,266	
	特別調整交付金分	693,841,000	0.58	3,072	退職被保険者分	療養給付費	0	0.00	0
	都道府県繰入金(2号分)	592,366,000	0.50	2,623		療養費	0	0.00	0
	特定健康診査等負担金	262,330,000	0.22	1,162		小計	0	0.00	0
	保険給付費等交付金(特別交付金)計	2,040,273,000	1.71	9,035		高額療養費	0	0.00	0
	財政安定化基金交付金	0	0.00	0		高額介護合算療養費	0	0.00	0
	その他	212,298,508	0.18	940		移送費	0	0.00	0
	計	80,863,838,897	67.79	358,079		退職被保険者等分計	0	0.00	0
	連合会支出金	0	0.00	0		審査支払手数料	235,496,674	0.20	1,043
一般会計繰入金	保険基盤安定(保険税軽減分)	4,410,925,038	3.70	19,532		計	79,109,147,699	68.80	350,309
	保険基盤安定(支援分)	2,244,382,425	1.88	9,939		国民健康保険給付費	一般被保険者分計	23,235,302,784	20.21
	未就学児均等割保険料(税)	54,388,874	0.05	241	退職被保険者分	0	0.00	0	
	職員給与等	1,557,253,950	1.31	6,896	医療給付費分計	23,235,302,784	20.21	102,890	
	出産育児一時金等	179,222,299	0.15	794	支後援金高齢者	一般被保険者分計	6,383,918,064	5.55	28,269
	財政安定化支援事業	1,518,050,095	1.27	6,722	退職被保険者分	0	0.00	0	
	その他	415,701,263	0.35	1,841	医療給付費分計	6,383,918,064	5.55	28,269	
	計	10,379,923,944	8.70	45,964	介護納付金分	2,351,164,328	2.04	10,411	
直診勘定繰入金	0	0.00	0	計	31,970,385,176	27.81	141,570		
その他の収入	617,919,032	0.52	2,736	財政安定化基金拠出金	0	0.00	0		
国民健康保険事業費納付金	保健事業費	保健事業費	378,130,002	0.33	1,674	特定健康診査等事業費	887,709,844	0.77	3,931
		特定健康診査等事業費	887,709,844	0.77	3,931	健康管理センター事業費	0	0.00	0
		健康管理センター事業費	0	0.00	0	計	1,265,839,846	1.10	5,605
		計	1,265,839,846	1.10	5,605	保険給付費等交付金償還金	282,905,816	0.25	1,253
	支後援金高齢者	一般被保険者分計	6,383,918,064	5.55	28,269	直診勘定繰出金	142,475,835	0.12	631
		退職被保険者分	0	0.00	0	その他の支出	195,863,805	0.17	867
		医療給付費分計	6,383,918,064	5.55	28,269	小計(単年度支出)	114,793,846,091	99.84	508,326
		介護納付金分	2,351,164,328	2.04	10,411	単年度収支差引額	-2,308,490,376	-2.01	-10,222
		計	31,970,385,176	27.81	141,570	単年度黒字額	7,950,112	2保険者	35
		財政安定化基金拠出金	0	0.00	0	単年度赤字額	2,316,440,488	28保険者	10,258
小計(単年度収入)	112,485,355,715	94.29	498,104	基金等積立金	184,726,440	0.16	818		
基金等積立金	基金等積立金	184,726,440	0.16	818	前年度繰上充用金	1,037,052	0.00	5	
	前年度繰上充用金	1,037,052	0.00	5	公債費	2,078	0.00	0	
	公債費	2,078	0.00	0	支出合計	114,979,611,661	100.00	509,149	
	支出合計	114,979,611,661	100.00	509,149	黒字額	4,313,139,166	30保険者	19,099	
	黒字額	4,313,139,166	30保険者	19,099	うち次年度への繰越金	4,271,149,837		18,913	
	うち次年度への繰越金	4,271,149,837		18,913	うち基金積立金	41,989,329		186	
	うち基金積立金	41,989,329		186	赤字額	0	0保険者	0	
	赤字額	0	0保険者	0	収支差引額	4,313,139,166		19,099	
	収支差引額	4,313,139,166		19,099	基金等保有額	5,780,618,380		25,598	
	基金等保有額	5,780,618,380		25,598	市町村債残高	0		0	
市町村債残高	0		0						

(令和4年度事業年報B表による)

令和4年度決算収支の状況（市町村）

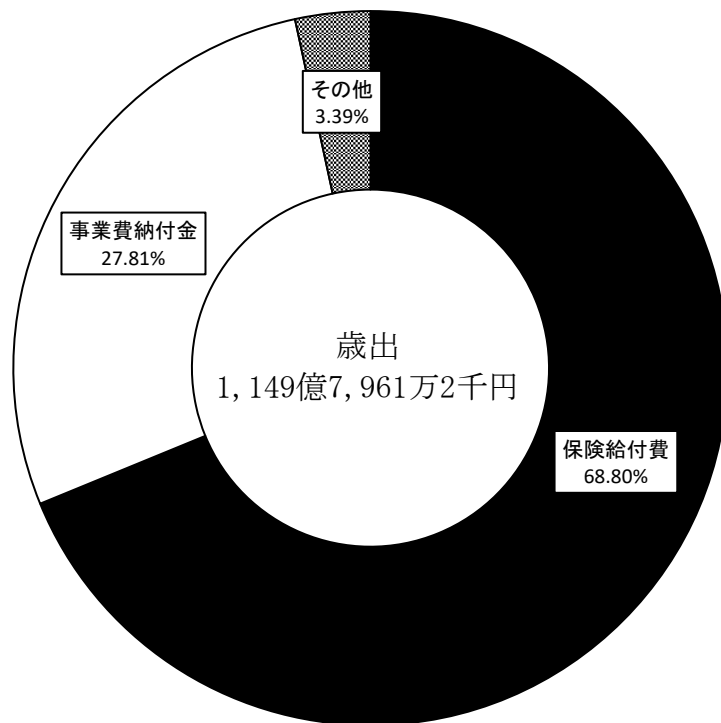
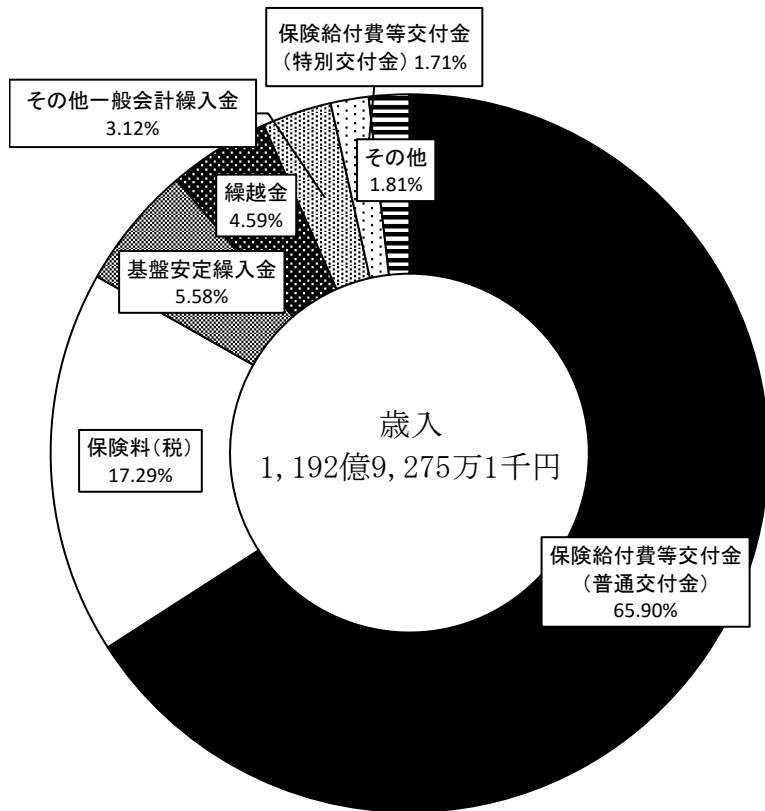


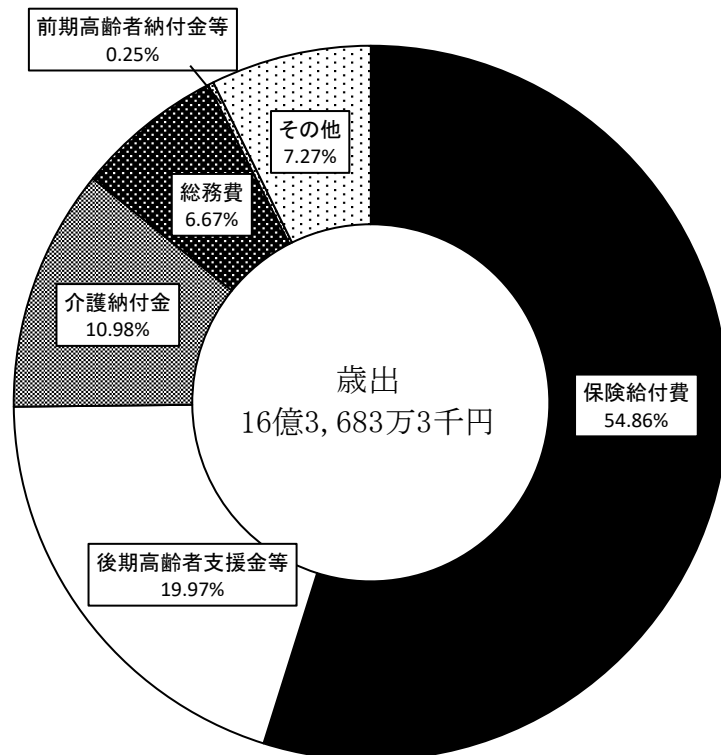
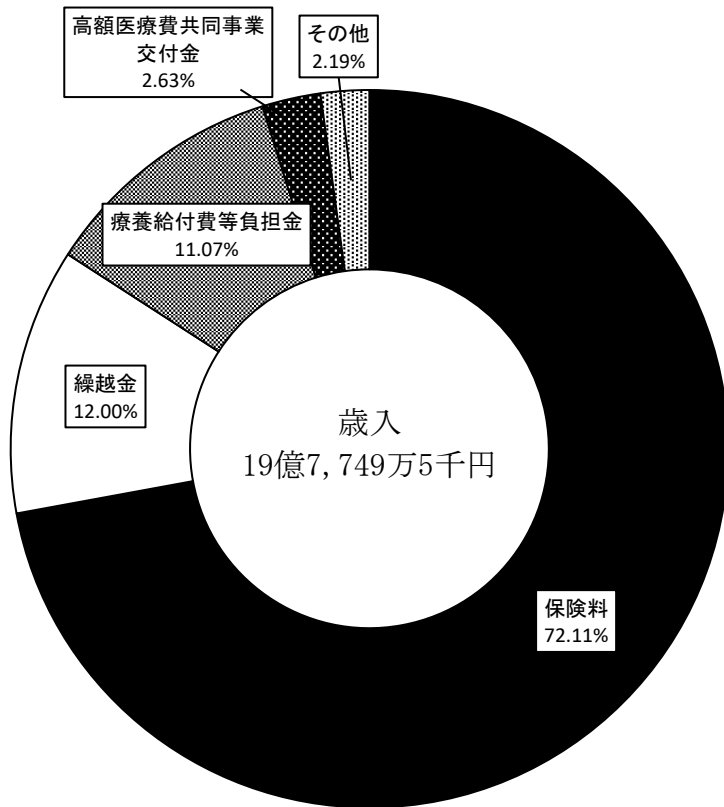
表-19 令和4年度決算収支の状況 (国保組合)

(年間平均被保険者数 5,413 人)

歳入				歳出				
科目	決算額 (円)	構成比 (%)	一人当たり額 (円)	科目	決算額 (円)	構成比 (%)	一人当たり額 (円)	
保険料	医療給付費分	943,671,400	47.72	174,334	総務費	109,106,314	6.67	20,156
	後期高齢者支援金分	309,793,000	15.67	57,231	療養給付費	791,753,280	48.37	146,269
	介護納付金分	172,567,300	8.73	31,880	療養費	7,997,555	0.49	1,477
	計	1,426,031,700	72.11	263,446	小計	799,750,835	48.86	147,746
国庫支出金	事務費負担金	6,476,143	0.33	1,196	高額療養費	78,489,078	4.80	14,500
	療養給付費等負担金	218,938,092	11.07	40,447	高額介護合算療養費	0	0.00	0
	高額医療費共同事業負担金	3,860,000	0.20	713	移送費	0	0.00	0
	特定健康診査等負担金	1,015,000	0.05	188	出産育児諸費	10,920,000	0.67	2,017
	出産育児一時金等補助金	3,045,000	0.15	563	葬祭諸費	1,650,000	0.10	305
	その他	84,000	0.00	16	育児諸費	0	0.00	0
	計	233,418,235	11.80	43,122	その他	3,334,148	0.20	616
前期高齢者交付金	0	0.00	0	計	894,144,061	54.63	165,185	
都道府県支出金	特定健康診査等負担金	0	0.00	0	審査支払手数料	3,770,562	0.23	697
	その他	0	0.00	0	計	897,914,623	54.86	165,881
	計	0	0.00	0	後期高齢者支援金	326,832,384	19.97	60,379
高額医療費共同事業交付金	51,997,000	2.63	9,606	事務費拠出金	23,035	0.00	4	
直診勘定繰入金	0	0.00	0	計	326,855,419	19.97	60,383	
その他の収入	19,577,314	0.99	3,617	前期高齢者納付金	4,148,597	0.25	766	
				事務費拠出金	18,541	0.00	3	
				計	4,167,138	0.25	770	
				介護納付金	179,804,343	10.98	33,217	
				高額医療費共同事業拠出金	69,843,000	4.27	12,903	
				保健事業費	17,395,464	1.06	3,214	
				特定健康診査等事業費	13,032,916	0.80	2,408	
				健康管理センタ事業費	0	0.00	0	
				計	30,428,380	1.86	5,621	
				直診勘定繰入金	0	0.00	0	
				その他の支出	16,703,697	1.02	3,086	
小計 (単年度収入)	1,731,024,249	87.54	319,790	小計 (単年度支出)	1,634,822,914	99.88	302,018	
				単年度収支差引額	96,201,335	5.88	17,772	
				単年度黒字額	96,201,335	3保険者	17,772	
				単年度赤字額	0	0保険者	0	
準備金繰入金	9,133,935	0.46	1,687	準備金積立金	2,010,400	0.12	371	
繰越金	237,337,173	12.00	43,846	前年度繰上充入金	0	0.00	0	
組合債	0	0.00	0	組合債	0	0.00	0	
収入合計	1,977,495,357	100.00	365,323	支出合計	1,636,833,314	100.00	302,389	
				黒字額	340,662,043	3保険者	62,934	
				うち次年度への繰越金	328,662,043		60,717	
				うち準備金積立金	12,000,000		2,217	
				赤字額	0	0保険者	0	
				収支差引額	340,662,043		62,934	
				準備金保有額	973,289,687		179,806	
				組合債残高	0		0	

(令和4年度事業年報B表による)

令和4年度決算収支の状況（国保組合）



統計表

第1表 保険者別一般状況（令和4年度）

保険者別	住基人口		世帯数		被保険者数			
	人口	世帯数	年度末	年度	年度末現在			
	R5.1.1現在	R5.1.1現在	現在	平均	総数	退職被保険者数	一般被保険者数	
県計	924,469	443,470	141,518	145,815	222,607	0	222,607	
市町村計	924,469	443,470	138,335	142,572	217,303	0	217,303	
組合計	—	—	3,183	3,243	5,304	0	5,304	
1	和歌山市	359,654	176,508	47,848	49,473	71,667	0	71,667
2	海南市	47,910	22,049	6,920	7,176	11,062	0	11,062
3	橋本市	60,295	27,481	8,726	8,986	13,732	0	13,732
4	有田市	26,214	11,721	4,281	4,375	7,325	0	7,325
5	御坊市	22,049	10,851	3,653	3,755	5,932	0	5,932
6	田辺市	69,716	34,958	12,385	12,768	19,611	0	19,611
7	新宮市	26,924	14,540	4,495	4,638	6,675	0	6,675
10	紀美野町	8,098	4,078	1,450	1,490	2,229	0	2,229
12	紀の川市	59,981	26,846	9,027	9,282	14,790	0	14,790
17	岩出市	54,215	24,287	6,942	7,122	11,087	0	11,087
18	かつらぎ町	15,915	7,171	2,649	2,737	4,363	0	4,363
20	九度山町	3,840	1,731	695	716	1,119	0	1,119
21	高野町	2,732	1,554	483	495	710	0	710
23	湯浅町	11,172	5,326	1,974	2,029	3,420	0	3,420
24	広川町	6,661	2,842	1,130	1,154	2,031	0	2,031
25	有田川町	25,641	10,684	3,875	3,958	6,994	0	6,994
28	美浜町	6,625	3,062	1,074	1,085	1,616	0	1,616
29	日高町	7,959	3,281	1,075	1,107	1,752	0	1,752
30	由良町	5,282	2,652	994	1,025	1,541	0	1,541
32	日高川町	9,360	4,228	1,532	1,567	2,522	0	2,522
35	みなべ町	11,988	4,780	2,162	2,198	4,230	0	4,230
37	印南町	7,915	3,371	1,503	1,525	2,798	0	2,798
38	白浜町	20,463	11,099	3,627	3,729	5,278	0	5,278
42	上富田町	15,709	7,441	2,374	2,403	3,772	0	3,772
44	すさみ町	3,659	2,031	731	765	1,035	0	1,035
45	串本町	14,715	8,192	2,931	3,063	4,340	0	4,340
46	那智勝浦町	14,036	7,513	2,704	2,823	4,027	0	4,027
47	太地町	2,891	1,558	539	556	811	0	811
49	古座川町	2,446	1,381	487	501	737	0	737
52	北山村	404	254	69	71	97	0	97
301	医師国保組合	—	—	1,438	1,462	2,417	0	2,417
302	歯科医師国保組合	—	—	1,069	1,081	1,823	0	1,823
303	紀和薬剤師国保組合	—	—	676	700	1,064	0	1,064

【出典】住基人口：住民基本台帳に基づく人口、人口動態及び世帯数調査

その他：事業年報A表

第1表 保険者別一般状況（令和4年度）

保険者別		被保険者数			介護保険第2号被保険者	
		年度平均			被保険者数	
		総数	退職被保険者数	一般被保険者数	年度末現在	年度平均
県計		231,240	0	231,240	75,231	77,526
市町村計		225,827	0	225,827	72,797	75,040
組合計		5,413	0	5,413	2,434	2,486
1	和歌山市	74,646	0	74,646	23,869	24,554
2	海南市	11,540	0	11,540	3,660	3,793
3	橋本市	14,293	0	14,293	4,164	4,300
4	有田市	7,525	0	7,525	2,520	2,593
5	御坊市	6,142	0	6,142	2,107	2,209
6	田辺市	20,340	0	20,340	7,225	7,406
7	新宮市	6,983	0	6,983	2,222	2,285
10	紀美野町	2,327	0	2,327	694	726
12	紀の川市	15,282	0	15,282	4,850	5,004
17	岩出市	11,516	0	11,516	3,594	3,706
18	かつらぎ町	4,540	0	4,540	1,374	1,421
20	九度山町	1,154	0	1,154	351	359
21	高野町	739	0	739	247	251
23	湯浅町	3,550	0	3,550	1,212	1,256
24	広川町	2,097	0	2,097	713	742
25	有田川町	7,227	0	7,227	2,509	2,595
28	美浜町	1,652	0	1,652	500	514
29	日高町	1,825	0	1,825	537	545
30	由良町	1,607	0	1,607	488	519
32	日高川町	2,616	0	2,616	831	857
35	みなべ町	4,369	0	4,369	1,616	1,644
37	印南町	2,887	0	2,887	941	968
38	白浜町	5,467	0	5,467	1,816	1,847
42	上富田町	3,846	0	3,846	1,246	1,282
44	すさみ町	1,085	0	1,085	317	335
45	串本町	4,594	0	4,594	1,379	1,432
46	那智勝浦町	4,271	0	4,271	1,317	1,389
47	太地町	848	0	848	247	254
49	古座川町	762	0	762	217	221
52	北山村	97	0	97	34	33
301	医師国保組合	2,469	0	2,469	1,194	1,219
302	歯科医師国保組合	1,846	0	1,846	769	775
303	紀和薬剤師国保組合	1,098	0	1,098	471	492

介護保険第2号被保険者		特定世帯数		特定継続世帯数		世帯の継続性を認めた世帯数（市町村内転居の場合を除く）	保険者番号
世帯数		年度末現在	年度平均	年度末現在	年度平均		
年度末現在	年度平均	年度末現在	年度平均	年度末現在	年度平均		
60,725	62,393	15,313	14,099	2,555	2,619	121	
60,725	62,393	15,313	14,099	2,555	2,619	121	
0	0	0	0	0	0	0	
20,561	21,087	5,772	5,667	933	1,017	23	1
2,995	3,097	984	978	184	181	40	2
3,533	3,640	948	928	138	154	3	3
1,984	2,035	375	362	44	57	4	4
1,727	1,803	307	292	44	51	3	5
5,962	6,101	681	767	159	187	5	6
1,890	1,936	520	516	94	94	2	7
590	613	221	219	33	33	4	10
3,970	4,080	1,145	844	207	169	0	12
3,059	3,141	806	698	109	109	11	17
1,113	1,147	351	224	54	40	0	18
285	294	90	81	20	20	0	20
205	208	40	31	8	7	0	21
928	955	216	187	46	46	0	23
536	556	129	113	19	19	2	24
1,924	1,978	365	339	57	67	3	25
429	441	110	104	14	16	0	28
445	453	125	115	34	32	0	29
404	426	76	61	10	10	0	30
672	684	177	151	35	34	0	32
1,193	1,202	215	138	39	28	0	35
706	723	151	93	17	13	0	37
1,546	1,577	396	291	74	60	5	38
1,033	1,062	193	140	20	19	4	42
286	301	70	48	19	16	8	44
1,184	1,230	366	322	63	63	2	45
1,127	1,180	368	302	51	51	2	46
215	220	50	30	13	10	0	47
191	192	58	53	16	15	0	49
32	31	8	5	1	1	0	52
0	0	0	0	0	0	0	301
0	0	0	0	0	0	0	302
0	0	0	0	0	0	0	303

【出典】住基人口：住民基本台帳に基づく人口、人口動態及び世帯数調査

その他：事業年報A表

第1表 保険者別一般状況（令和4年度）

保険者別		被保険者増減内訳							
		本年度中増							
		転入	(再掲) 他県からの 転入	社保離脱	生保廃止	出生	後期高齢 者離脱	その他	計
県計		5,497	3,315	23,195	353	635	8	1,636	31,324
市町村計		5,497	3,315	23,075	353	622	8	1,248	30,803
組合計		0	0	120	0	13	0	388	521
1	和歌山市	1,814	1,015	8,229	184	205	6	520	10,958
2	海南市	235	135	1,087	15	20	1	43	1,401
3	橋本市	324	264	1,791	5	31	0	44	2,195
4	有田市	137	84	644	5	22	0	93	901
5	御坊市	110	65	596	17	15	1	71	810
6	田辺市	422	299	1,937	31	59	0	89	2,538
7	新宮市	144	115	729	16	21	0	52	962
10	紀美野町	43	27	180	2	2	0	2	229
12	紀の川市	349	193	1,604	14	41	0	64	2,072
17	岩出市	412	224	1,599	10	42	0	44	2,107
18	かつらぎ町	113	77	432	1	13	0	2	561
20	九度山町	10	7	96	1	2	0	3	112
21	高野町	47	44	59	2	1	0	1	110
23	湯浅町	86	52	238	8	13	0	9	354
24	広川町	49	21	144	0	6	0	1	200
25	有田川町	110	52	585	8	27	0	45	775
28	美浜町	50	23	167	0	5	0	6	228
29	日高町	23	14	171	1	6	0	14	215
30	由良町	66	0	128	5	4	0	8	211
32	日高川町	68	45	205	0	6	0	6	285
35	みなべ町	105	78	271	2	18	0	18	414
37	印南町	70	0	187	0	9	0	14	280
38	白浜町	325	238	563	7	10	0	6	911
42	上富田町	114	64	507	8	22	0	69	720
44	すさみ町	36	25	82	0	6	0	0	124
45	串本町	74	52	348	7	6	0	13	448
46	那智勝浦町	110	85	353	1	7	0	8	479
47	太地町	22	0	72	1	2	0	0	97
49	古座川町	24	16	63	2	1	0	3	93
52	北山村	5	1	8	0	0	0	0	13
301	医師国保組合	0	0	42	0	2	0	132	176
302	歯科医師国保組合	0	0	13	0	4	0	185	202
303	紀和薬剤師国保組合	0	0	65	0	7	0	71	143

被保険者増減内訳								保 険 者 番 号
本年度中減								
転出	(再掲) 他県から の転出	社保加入	生保開始	死亡	後期高齢 者加入	その他	計	
4,548	2,549	19,688	947	1,672	14,643	2,243	43,741	
4,548	2,549	19,559	947	1,664	14,559	1,772	43,049	
0	0	129	0	8	84	471	692	
1,419	892	6,573	503	534	5,018	683	14,730	1
195	99	857	43	84	920	45	2,144	2
343	264	1,453	31	124	984	73	3,008	3
144	86	492	14	52	466	99	1,267	4
123	61	524	35	46	316	84	1,128	5
433	260	1,760	48	136	1,159	135	3,671	6
161	109	662	39	53	468	50	1,433	7
31	19	143	5	12	165	4	360	10
279	93	1,383	35	96	993	101	2,887	12
312	155	1,462	46	85	684	141	2,730	17
72	31	343	11	39	323	10	798	18
14	9	64	0	7	72	2	159	20
33	19	49	2	6	40	4	134	21
71	29	256	16	20	203	9	575	23
35	16	138	3	10	107	8	301	24
109	44	537	4	44	365	72	1,131	25
29	18	126	2	16	105	9	287	28
41	13	165	4	15	106	0	331	29
51	0	115	11	17	95	19	308	30
42	28	151	3	17	168	10	391	32
79	34	289	4	23	191	38	624	35
53	0	159	6	28	133	20	399	37
167	107	564	29	52	384	36	1,232	38
98	50	413	10	26	212	75	834	42
14	7	81	6	13	77	0	191	44
83	42	308	23	48	358	25	845	45
91	53	372	9	48	314	15	849	46
5	0	67	4	6	61	1	144	47
19	11	50	1	7	62	4	143	49
2	0	3	0	0	10	0	15	52
0	0	69	0	5	45	146	265	301
0	0	27	0	3	22	180	232	302
0	0	33	0	0	17	145	195	303

【出典】住基人口：住民基本台帳に基づく人口、人口動態及び世帯数調査

その他：事業年報A表

第1表 保険者別一般状況（令和4年度）

保険者別	事業開始日	事務職員数(専任)	一部負担割合	その他保険給付		
				出産育児一時金(円)※	葬祭費(円)	その他(円)
県計		115				
市町村計		105				
組合計		10				
1 和歌山市	S34.4.1	35	30	420,000	30,000	0
2 海南市	S30.1.1	0	30	420,000	30,000	0
3 橋本市	S30.1.1	7	30	420,000	30,000	0
4 有田市	S35.4.1	0	30	420,000	30,000	0
5 御坊市	H23.4.1	6	30	420,000	30,000	0
6 田辺市	S30.1.1	14	30	420,000	30,000	0
7 新宮市	S31.9.30	3	30	420,000	30,000	0
10 紀美野町	S26.4.1	0	30	420,000	30,000	0
12 紀の川市	S30.3.31	4	30	420,000	30,000	0
17 岩出市	S31.9.30	6	30	420,000	30,000	0
18 かつらぎ町	S33.7.1	2	30	420,000	30,000	0
20 九度山町	S30.3.31	0	30	420,000	30,000	0
21 高野町	S27.4.1	2	30	420,000	30,000	0
23 湯浅町	S36.1.1	2	30	420,000	30,000	0
24 広川町	S35.4.1	1	30	420,000	30,000	0
25 有田川町	S30.5.10	0	30	420,000	30,000	0
28 美浜町	H23.4.1	1	30	420,000	30,000	0
29 日高町	H23.4.1	2	30	420,000	30,000	0
30 由良町	S32.4.1	1	30	420,000	30,000	0
32 日高川町	S34.4.1	1	30	420,000	30,000	0
35 みなべ町	S34.4.1	1	30	420,000	30,000	0
37 印南町	S31.4.1	2	30	420,000	30,000	0
38 白浜町	S32.4.1	2	30	420,000	30,000	0
42 上富田町	S33.3.1	2	30	420,000	30,000	0
44 すさみ町	S30.3.31	2	30	420,000	30,000	0
45 串本町	S30.7.2	5	30	420,000	30,000	0
46 那智勝浦町	S33.4.1	3	30	420,000	30,000	0
47 太地町	S26.3.11	0	30	420,000	30,000	0
49 古座川町	S31.3.31	1	30	420,000	30,000	0
52 北山村	S24.9.1	0	30	420,000	30,000	0
301 医師国保組合	S34.4.1	4	30	420,000	組合員 300,000 その他 100,000	傷病手当 5,000 (組合員)
302 歯科医師国保組合	S34.4.1	3	30	420,000	甲種組合員 200,000 その他 100,000	傷病手当 2,000 (甲種組合員)
303 紀和薬剤師国保組合	S34.4.1	3	30	420,000	50,000	0

※産科医療補償制度の対象となる出産の場合42万円、それ以外の場合40万4千円

【出典】住基人口：住民基本台帳に基づく人口、人口動態及び世帯数調査/その他：事業年報A表

第2表 保険者別退職者医療にかかる一般状況

保険者計	世帯数				被保険者数					
	年度末現在		年度平均		年度末現在			年度平均		
	単独世帯	混合世帯	単独世帯	混合世帯	退職被保険者	被扶養者	計	退職被保険者	被扶養者	計
県計	0	0	0	0	0	0	0	0	0	0
市町村計	0	0	0	0	0	0	0	0	0	0
組合計	0	0	0	0	0	0	0	0	0	0
1 和歌山市	0	0	0	0	0	0	0	0	0	0
2 海南市	0	0	0	0	0	0	0	0	0	0
3 橋本市	0	0	0	0	0	0	0	0	0	0
4 有田市	0	0	0	0	0	0	0	0	0	0
5 御坊市	0	0	0	0	0	0	0	0	0	0
6 田辺市	0	0	0	0	0	0	0	0	0	0
7 新宮市	0	0	0	0	0	0	0	0	0	0
10 紀美野町	0	0	0	0	0	0	0	0	0	0
12 紀の川市	0	0	0	0	0	0	0	0	0	0
17 岩出市	0	0	0	0	0	0	0	0	0	0
18 かつらぎ町	0	0	0	0	0	0	0	0	0	0
20 九度山町	0	0	0	0	0	0	0	0	0	0
21 高野町	0	0	0	0	0	0	0	0	0	0
23 湯浅町	0	0	0	0	0	0	0	0	0	0
24 広川町	0	0	0	0	0	0	0	0	0	0
25 有田川町	0	0	0	0	0	0	0	0	0	0
28 美浜町	0	0	0	0	0	0	0	0	0	0
29 日高町	0	0	0	0	0	0	0	0	0	0
30 由良町	0	0	0	0	0	0	0	0	0	0
32 日高川町	0	0	0	0	0	0	0	0	0	0
35 みなべ町	0	0	0	0	0	0	0	0	0	0
37 印南町	0	0	0	0	0	0	0	0	0	0
38 白浜町	0	0	0	0	0	0	0	0	0	0
42 上富田町	0	0	0	0	0	0	0	0	0	0
44 すさみ町	0	0	0	0	0	0	0	0	0	0
45 串本町	0	0	0	0	0	0	0	0	0	0
46 那智勝浦町	0	0	0	0	0	0	0	0	0	0
47 太地町	0	0	0	0	0	0	0	0	0	0
49 古座川町	0	0	0	0	0	0	0	0	0	0
52 北山村	0	0	0	0	0	0	0	0	0	0
301 医師国保組合										
302 歯科医師国保組合										
303 紀和薬剤師国保組合										

【出典】 事業年報：E表

第3表 年度別・保険者別保険料（税）の賦課徴収状況（その1）

年度別保険者別		一世帯当たり保険料(税) 調定額(現年度分)		保険料(税)現年分（被保険者1人当たり額）		
		全世帯分 (円)	(再掲)退職 世帯分(円)	全被保険者分		
				調定額(円)	収納額(円)	収納率(%)
県 計	平成30年度	154,172	109,709	92,656	87,752	94.73
	令和元年度	155,938	75,499	94,977	89,981	94.75
	令和2年度	155,468	0	95,769	91,262	95.31
	令和3年度	156,336	0	97,272	92,959	95.59
4 年 度	県計	152,435	0	96,122	91,938	95.67
	市町村計	145,900	0	92,112	87,827	95.37
	組合計	439,726	0	263,446	263,446	100.00
1	和歌山市	129,203	0	85,632	79,350	92.70
2	海南市	148,380	0	92,268	87,720	95.09
3	橋本市	141,982	0	89,264	86,133	96.49
4	有田市	172,994	0	100,578	95,765	95.21
5	御坊市	166,757	0	101,950	97,582	95.72
6	田辺市	170,071	0	106,759	102,499	96.03
7	新宮市	129,332	0	85,901	81,959	95.41
10	紀美野町	147,863	0	94,678	92,447	97.64
12	紀の川市	140,423	0	85,290	82,756	97.03
17	岩出市	151,585	0	93,747	89,980	96.11
18	かつらぎ町	160,976	0	97,046	93,222	96.06
20	九度山町	163,305	0	101,323	100,684	99.37
21	高野町	121,261	0	81,224	78,777	96.99
23	湯浅町	164,043	0	93,759	90,465	96.49
24	広川町	188,152	0	103,542	101,685	98.21
25	有田川町	190,264	0	104,202	102,599	98.46
28	美浜町	135,885	0	89,246	85,771	96.11
29	日高町	129,065	0	78,288	77,496	98.99
30	由良町	141,731	0	90,401	88,814	98.24
32	日高川町	181,208	0	108,545	105,132	96.86
35	みなべ町	249,594	0	125,568	124,078	98.85
37	印南町	193,524	0	102,225	100,707	98.52
38	白浜町	127,179	0	86,748	82,936	95.61
42	上富田町	162,815	0	101,728	98,156	96.49
44	すさみ町	116,756	0	82,321	81,547	99.06
45	串本町	128,320	0	85,556	83,720	97.85
46	那智勝浦町	122,565	0	81,012	78,089	96.39
47	太地町	131,698	0	86,349	83,223	96.38
49	古座川町	105,693	0	69,491	67,780	97.54
52	北山村	99,594	0	72,899	72,679	99.70
301	医師国保組合	449,117	0	265,941	265,941	100.00
302	歯科医師国保組合	402,163	0	235,503	235,503	100.00
303	紀和薬剤師国保組合	478,120	0	304,812	304,812	100.00

保険料(税)現年分 (被保険者1人当たり額)						保険者番号
一般被保険者分(再掲・老健含む)			(再掲)退職被保険者分			
調定額(円)	収納額(円)	収納率(%)	調定額(円)	収納額(円)	収納率(%)	
92,691	87,767	94.71	86,809	85,164	98.10	
95,003	90,004	94.75	67,822	65,581	96.70	
95,770	91,263	95.31	9,124	9,124	100.00	
97,271	92,958	95.59	0	0	0.00	
96,122	91,938	95.67	0	0	0.00	
92,112	87,827	95.37	0	0	0.00	
263,446	263,446	100.00	0	0	0.00	
85,632	79,350	92.70	0	0	0.00	1
92,268	87,720	95.09	0	0	0.00	2
89,264	86,133	96.49	0	0	0.00	3
100,578	95,765	95.21	0	0	0.00	4
101,950	97,582	95.72	0	0	0.00	5
106,759	102,499	96.03	0	0	0.00	6
85,901	81,959	95.41	0	0	0.00	7
94,678	92,447	97.64	0	0	0.00	10
85,290	82,756	97.03	0	0	0.00	12
93,747	89,980	96.11	0	0	0.00	17
97,046	93,222	96.06	0	0	0.00	18
101,323	100,684	99.37	0	0	0.00	20
81,224	78,777	96.99	0	0	0.00	21
93,759	90,465	96.49	0	0	0.00	23
103,542	101,685	98.21	0	0	0.00	24
104,202	102,599	98.46	0	0	0.00	25
89,246	85,771	96.11	0	0	0.00	28
78,288	77,496	98.99	0	0	0.00	29
90,401	88,814	98.24	0	0	0.00	30
108,545	105,132	96.86	0	0	0.00	32
125,568	124,078	98.85	0	0	0.00	35
102,225	100,707	98.52	0	0	0.00	37
86,748	82,936	95.61	0	0	0.00	38
101,728	98,156	96.49	0	0	0.00	42
82,321	81,547	99.06	0	0	0.00	44
85,556	83,720	97.85	0	0	0.00	45
81,012	78,089	96.39	0	0	0.00	46
86,349	83,223	96.38	0	0	0.00	47
69,491	67,780	97.54	0	0	0.00	49
72,899	72,679	99.70	0	0	0.00	52
265,941	265,941	100.00	0	0	0.00	301
235,503	235,503	100.00	0	0	0.00	302
304,812	304,812	100.00	0	0	0.00	303

【出典】事業年報：A表・B表・E表

第3表 年度別・保険者別保険料（税）の賦課徴収状況（その2） 一般分

保険者別		保険料（税）算定額及び割合								
		所得割額		資産割額		均等割額		平等割額		計
		金額	(%)	金額	(%)	金額	(%)	金額	(%)	金額
県計		9,725,091	50.09	474,235	2.44	5,933,963	30.57	3,280,233	16.90	19,413,522
市計		7,343,500	50.74	250,558	1.73	4,499,658	31.09	2,380,293	16.45	14,474,009
町村計		2,381,591	48.22	223,677	4.53	1,434,305	29.04	899,940	18.22	4,939,513
1	和歌山市	3,390,880	53.11	0	0.00	1,893,017	29.65	1,100,924	17.24	6,384,821
2	海南市	497,348	50.91	0	0.00	330,482	33.84	148,904	15.25	976,734
3	橋本市	567,057	49.21	0	0.00	398,308	34.57	186,961	16.22	1,152,326
4	有田市	317,288	48.95	32,697	5.04	195,552	30.17	102,642	15.84	648,179
5	御坊市	334,529	52.23	0	0.00	202,615	31.64	103,292	16.13	640,436
6	田辺市	940,054	48.97	123,371	6.43	573,788	29.90	282,049	14.70	1,919,262
7	新宮市	236,723	43.20	32,256	5.88	173,773	31.70	105,363	19.22	548,115
10	紀美野町	93,560	48.12	10,521	5.41	60,275	31.00	30,082	15.47	194,438
12	紀の川市	576,712	49.48	0	0.00	408,769	35.07	180,114	15.45	1,165,595
17	岩出市	482,909	46.50	62,234	5.99	323,354	31.14	170,044	16.37	1,038,541
18	かつらぎ町	217,892	48.91	23,953	5.38	141,726	31.81	61,933	13.90	445,504
20	九度山町	45,084	46.78	7,866	8.16	29,363	30.47	14,058	14.59	96,371
21	高野町	26,374	40.90	3,538	5.49	21,502	33.35	13,062	20.26	64,476
23	湯浅町	159,239	51.82	0	0.00	101,121	32.90	46,955	15.28	307,315
24	広川町	98,164	49.84	11,540	5.86	56,949	28.92	30,296	15.38	196,949
25	有田川町	341,284	51.83	39,491	6.00	174,065	26.43	103,652	15.74	658,492
28	美浜町	64,869	49.36	0	0.00	44,408	33.78	22,166	16.86	131,443
29	日高町	59,134	48.74	0	0.00	43,017	35.46	19,174	15.80	121,325
30	由良町	50,567	42.26	7,168	5.99	41,575	34.75	20,335	17.00	119,645
32	日高川町	114,629	49.03	6,062	2.59	77,488	33.14	35,626	15.24	233,805
35	みなべ町	280,733	65.54	0	0.00	100,710	23.51	46,882	10.95	428,325
37	印南町	127,467	51.03	16,917	6.77	73,250	29.33	32,137	12.87	249,771
38	白浜町	158,400	40.32	34,235	8.72	120,843	30.77	79,314	20.19	392,792
42	上富田町	169,784	47.87	10,256	2.89	94,680	26.70	79,934	22.54	354,654
44	すさみ町	41,119	45.73	0	0.00	26,923	29.95	21,862	24.32	89,904
45	串本町	157,860	39.88	29,193	7.38	72,716	18.37	136,020	34.37	395,789
46	那智勝浦町	121,413	36.43	19,838	5.95	115,232	34.58	76,790	23.04	333,273
47	太地町	32,434	47.94	3,099	4.58	21,040	31.10	11,085	16.38	67,658
49	古座川町	19,104	36.49	0	0.00	15,640	29.87	17,614	33.64	52,358
52	北山村	2,481	47.47	0	0.00	1,782	34.10	963	18.43	5,226
301	医師国保組合	-	-	-	-	-	-	-	-	-
302	歯科医師国保組合	-	-	-	-	-	-	-	-	-
303	紀和薬剤師国保組合	-	-	-	-	-	-	-	-	-

(単位：千円)

課税対象 世帯数	保険料(税) 軽減			減免等によるもの			賦課限度額を超えるもの			応能：応益 実質割合		保険者 番号
	金額	世帯数	(%)	金額	世帯数	(%)	金額	世帯数	(%)	応能	応益	
146,242	3,094,006	91,558	62.61	34,696	1,000	0.68	1,095,450	2,076	1.42	59.80	40.20	
109,934	2,332,675	69,589	63.30	28,363	739	0.67	917,557	1,580	1.44	59.49	40.51	
36,308	761,331	21,969	60.51	6,333	261	0.72	177,893	496	1.37	60.68	39.32	
50,716	1,069,083	33,054	65.17	13,416	424	0.84	514,856	735	1.45	59.91	40.09	1
7,391	161,572	4,683	63.36	901	34	0.46	39,771	83	1.12	59.01	40.99	2
9,249	179,597	5,547	59.97	2,196	72	0.78	34,613	70	0.76	56.76	43.24	3
4,463	94,540	2,712	60.77	516	18	0.40	22,263	57	1.28	61.67	38.33	4
3,832	108,490	2,522	65.81	1,726	21	0.55	70,407	136	3.55	57.23	42.77	5
13,040	269,521	7,787	59.72	5,543	67	0.51	106,282	278	2.13	62.01	37.99	6
4,469	96,336	2,873	64.29	2,007	48	1.07	25,375	39	0.87	57.13	42.87	7
1,527	29,088	956	62.61	11	2	0.13	2,192	11	0.72	62.45	37.55	10
9,486	186,174	5,745	60.56	101	39	0.41	30,609	91	0.96	57.56	42.44	12
7,288	167,362	4,666	64.02	1,957	16	0.22	73,381	91	1.25	59.13	40.87	17
3,129	56,487	1,830	58.49	411	4	0.13	13,044	31	0.99	60.86	39.14	18
731	11,771	399	54.58	53	3	0.41	988	5	0.68	62.15	37.85	20
564	11,285	368	65.25	0	0	0.00	232	3	0.53	56.04	43.96	21
2,074	50,556	1,374	66.25	88	6	0.29	16,828	44	2.12	59.35	40.65	23
1,176	26,818	716	60.88	13	3	0.26	12,868	26	2.21	61.58	38.42	24
4,028	78,013	2,073	51.46	172	7	0.17	31,923	85	2.11	63.59	36.41	25
1,106	22,036	705	63.74	33	2	0.18	4,438	10	0.90	57.57	42.43	28
1,141	20,239	726	63.63	54	3	0.26	2,649	12	1.05	57.38	42.62	29
1,054	21,337	686	65.09	10	1	0.09	658	6	0.57	58.45	41.55	30
1,587	32,931	949	59.80	457	10	0.63	5,250	25	1.58	59.01	40.99	32
2,217	28,326	908	40.96	317	3	0.14	27,704	100	4.51	67.96	32.04	35
1,532	29,365	882	57.57	2,466	153	9.99	14,009	39	2.55	63.17	36.83	37
3,794	62,890	2,338	61.62	370	20	0.53	3,954	13	0.34	57.89	42.11	38
2,441	54,169	1,438	58.91	664	13	0.53	16,346	32	1.31	57.61	42.39	42
788	18,275	525	66.62	31	2	0.25	3,436	10	1.27	55.26	44.74	44
3,411	111,090	2,256	66.14	401	14	0.41	9,117	23	0.67	64.57	35.43	45
2,882	72,765	2,028	70.37	684	11	0.38	10,778	16	0.56	52.25	47.75	46
538	9,694	396	73.61	98	4	0.74	1,087	4	0.74	60.56	39.44	47
516	13,167	369	71.51	0	0	0.00	392	1	0.19	48.23	51.77	49
72	1,029	47	65.28	0	0	0.00	0	0	0.00	59.11	40.89	52
1,462	0	0	0.00	1,936	7	0.48	16,492	129	8.82	-	-	301
1,078	0	0	0.00	0	0	0.00	6,695	74	6.86	-	-	302
714	0	0	0.00	0	0	0.00	0	0	0.00	-	-	303

【出典】事業年報B表

第3表 年度別・保険者別保険料（税）の賦課徴収状況（その2） 後期高齢者支援金分

保険者別		保険料(税)算定額及び割合								
		所得割額		資産割額		均等割額		平等割額		計
		金額	(%)	金額	(%)	金額	(%)	金額	(%)	金額
県計		2,815,912	49.02	101,703	1.77	1,863,435	32.44	963,564	16.77	5,744,614
市計		2,057,318	49.37	57,861	1.39	1,392,530	33.42	659,355	15.82	4,167,064
町村計		758,594	48.09	43,842	2.78	470,905	29.85	304,209	19.28	1,577,550
1	和歌山市	850,339	49.72	0	0.00	581,756	34.02	278,128	16.26	1,710,223
2	海南市	147,859	50.97	0	0.00	99,384	34.27	42,799	14.76	290,042
3	橋本市	168,583	45.81	0	0.00	136,224	37.02	63,198	17.17	368,005
4	有田市	105,761	50.26	8,719	4.14	65,184	30.97	30,793	14.63	210,457
5	御坊市	98,391	57.06	0	0.00	48,602	28.18	25,454	14.76	172,447
6	田辺市	294,641	49.74	25,561	4.31	185,699	31.35	86,495	14.60	592,396
7	新宮市	76,586	46.88	7,741	4.74	50,047	30.64	28,975	17.74	163,349
10	紀美野町	30,409	51.68	2,104	3.58	18,082	30.73	8,243	14.01	58,838
12	紀の川市	170,575	48.68	0	0.00	125,775	35.90	54,034	15.42	350,384
17	岩出市	144,583	46.68	15,840	5.11	99,859	32.24	49,479	15.97	309,761
18	かつらぎ町	68,481	49.16	7,503	5.39	44,060	31.63	19,256	13.82	139,300
20	九度山町	13,421	46.40	2,393	8.28	8,880	30.71	4,224	14.61	28,918
21	高野町	5,675	37.35	1,150	7.57	5,376	35.38	2,993	19.70	15,194
23	湯浅町	48,997	53.76	0	0.00	29,417	32.27	12,734	13.97	91,148
24	広川町	29,823	50.84	3,173	5.41	16,762	28.58	8,897	15.17	58,655
25	有田川町	96,818	51.90	0	0.00	58,515	31.37	31,211	16.73	186,544
28	美浜町	20,438	51.45	0	0.00	12,639	31.81	6,650	16.74	39,727
29	日高町	21,647	47.89	0	0.00	16,297	36.05	7,258	16.06	45,202
30	由良町	21,070	45.60	1,393	3.01	16,630	35.99	7,117	15.40	46,210
32	日高川町	40,938	52.68	2,021	2.60	22,177	28.53	12,583	16.19	77,719
35	みなべ町	79,878	56.96	0	0.00	41,179	29.36	19,179	13.68	140,236
37	印南町	41,119	47.32	8,458	9.73	24,905	28.66	12,416	14.29	86,898
38	白浜町	76,555	46.66	0	0.00	51,790	31.56	35,747	21.78	164,092
42	上富田町	46,304	48.70	2,764	2.91	24,854	26.14	21,159	22.25	95,081
44	すさみ町	12,149	47.87	0	0.00	7,209	28.41	6,018	23.72	25,376
45	串本町	53,500	40.09	8,010	6.00	23,373	17.51	48,577	36.40	133,460
46	那智勝浦町	32,761	32.72	3,967	3.96	33,240	33.19	30,168	30.13	100,136
47	太地町	11,509	44.54	906	3.51	9,468	36.64	3,955	15.31	25,838
49	古座川町	5,913	35.86	0	0.00	5,161	31.31	5,412	32.83	16,486
52	北山村	1,189	47.72	0	0.00	891	35.75	412	16.53	2,492
301	医師国保組合	-	-	-	-	-	-	-	-	-
302	歯科医師国保組合	-	-	-	-	-	-	-	-	-
303	紀和薬剤師国保組合	-	-	-	-	-	-	-	-	-

(単位：千円)

課税対象 世帯数	保険料(税) 軽減			減免等によるもの			賦課限度額を超えるもの			応能：応益 実質割合		保 険 者 番 号
	金額	世帯数	(%)	金額	世帯数	(%)	金額	世帯数	(%)	応能	応益	
146,242	945,515	91,558	62.61	10,107	999	0.68	284,105	1,876	1.28	58.33	41.67	
109,934	693,601	69,589	63.30	8,122	738	0.67	227,176	1,342	1.22	58.16	41.84	
36,308	251,914	21,969	60.51	1,985	261	0.72	56,929	534	1.47	58.76	41.24	
50,716	306,849	33,054	65.17	3,592	424	0.84	108,408	521	1.03	57.29	42.71	1
7,391	48,371	4,683	63.36	263	33	0.45	11,286	74	1.00	59.28	40.72	2
9,249	61,186	5,547	59.97	717	72	0.78	10,125	70	0.76	53.41	46.59	3
4,463	30,359	2,712	60.77	163	18	0.40	8,307	67	1.50	61.80	38.20	4
3,832	26,280	2,522	65.81	461	21	0.55	18,623	124	3.24	62.54	37.46	5
13,040	85,605	7,787	59.72	1,714	67	0.51	32,713	272	2.09	60.64	39.36	6
4,469	27,248	2,873	64.29	596	48	1.07	8,244	41	0.92	59.51	40.49	7
1,527	8,461	956	62.61	2	2	0.13	764	13	0.85	63.99	36.01	10
9,486	56,824	5,745	60.56	31	39	0.41	8,466	83	0.87	56.86	43.14	12
7,288	50,879	4,666	64.02	585	16	0.22	21,004	90	1.23	58.61	41.39	17
3,129	17,540	1,830	58.49	55	4	0.13	4,694	36	1.15	60.90	39.10	18
731	3,552	399	54.58	16	3	0.41	266	5	0.68	61.94	38.06	20
564	2,728	368	65.25	0	0	0.00	0	0	0.00	54.75	45.25	21
2,074	14,360	1,374	66.25	25	6	0.29	5,056	42	2.03	61.26	38.74	23
1,176	7,887	716	60.88	4	3	0.26	3,792	25	2.13	62.17	37.83	24
4,028	25,125	2,073	51.46	51	7	0.17	7,314	69	1.71	58.08	41.92	25
1,106	6,392	705	63.74	10	2	0.18	1,414	10	0.90	59.60	40.40	28
1,141	7,666	726	63.63	20	3	0.26	1,473	16	1.40	55.94	44.06	29
1,054	8,161	686	65.09	4	1	0.09	1,070	19	1.80	57.85	42.15	30
1,587	10,203	949	59.80	157	10	0.63	2,590	34	2.14	62.18	37.82	32
2,217	11,584	908	40.96	108	3	0.14	7,802	99	4.47	59.64	40.36	35
1,532	10,441	882	57.57	836	153	9.99	5,302	46	3.00	62.22	37.78	37
3,794	27,537	2,338	61.62	136	20	0.53	4,028	41	1.08	54.73	45.27	38
2,441	14,277	1,438	58.91	178	13	0.53	3,787	25	1.02	58.79	41.21	42
788	4,988	525	66.62	8	2	0.25	914	9	1.14	57.69	42.31	44
3,411	38,157	2,256	66.14	133	14	0.41	3,487	26	0.76	63.19	36.81	45
2,882	24,148	2,028	70.37	207	11	0.38	2,543	14	0.49	46.55	53.45	46
538	4,031	396	73.61	35	4	0.74	510	4	0.74	55.90	44.10	47
516	4,181	369	71.51	0	0	0.00	123	1	0.19	47.53	52.47	49
72	495	47	65.28	0	0	0.00	0	0	0.00	59.54	40.46	52
1,428	0	0	0.00	0	0	0.00	7,719	129	9.03	-	-	301
1,067	0	0	0.00	0	0	0.00	0	0	0.00	-	-	302
697	0	0	0.00	0	0	0.00	0	0	0.00	-	-	303

【出典】事業年報B表

第3表 年度別・保険者別保険料（税）の賦課徴収状況（その2） 介護分

保険者別		保険料(税)算定額及び割合								
		所得割額		資産割額		均等割額		平等割額		計
		金額	(%)	金額	(%)	金額	(%)	金額	(%)	金額
市町村計		1,112,661	49.73	33,424	1.49	717,208	32.05	374,181	16.72	2,237,474
市計		797,504	49.31	19,359	1.20	539,558	33.36	260,927	16.13	1,617,348
町村計		315,157	50.82	14,065	2.27	177,650	28.65	113,254	18.26	620,126
1	和歌山市	343,269	50.94	0	0.00	219,710	32.61	110,852	16.45	673,831
2	海南市	54,984	49.84	0	0.00	38,778	35.15	16,562	15.01	110,324
3	橋本市	51,612	44.94	0	0.00	43,424	37.81	19,811	17.25	114,847
4	有田市	38,562	49.68	2,125	2.74	22,075	28.44	14,854	19.14	77,616
5	御坊市	39,573	55.11	0	0.00	22,266	31.01	9,963	13.88	71,802
6	田辺市	131,595	48.07	11,107	4.06	91,331	33.36	39,706	14.51	273,739
7	新宮市	23,928	42.35	2,096	3.71	20,207	35.76	10,275	18.18	56,506
10	紀美野町	8,871	47.01	553	2.93	5,964	31.61	3,481	18.45	18,869
12	紀の川市	61,692	48.14	0	0.00	47,132	36.77	19,341	15.09	128,165
17	岩出市	52,289	47.31	4,031	3.65	34,635	31.34	19,563	17.70	110,518
18	かつらぎ町	23,216	49.10	2,696	5.70	14,829	31.36	6,544	13.84	47,285
20	九度山町	5,028	47.48	684	6.46	3,320	31.35	1,558	14.71	10,590
21	高野町	2,340	35.97	528	8.12	2,457	37.77	1,180	18.14	6,505
23	湯浅町	22,089	53.91	0	0.00	12,369	30.19	6,514	15.90	40,972
24	広川町	10,032	50.27	191	0.96	6,040	30.27	3,692	18.50	19,955
25	有田川町	39,719	52.20	0	0.00	24,252	31.87	12,120	15.93	76,091
28	美浜町	7,094	50.18	0	0.00	4,717	33.37	2,326	16.45	14,137
29	日高町	7,220	49.30	0	0.00	5,189	35.43	2,237	15.27	14,646
30	由良町	7,738	46.51	496	2.98	5,350	32.16	3,052	18.35	16,636
32	日高川町	18,527	58.97	655	2.08	8,077	25.70	4,164	13.25	31,423
35	みなべ町	39,983	59.71	0	0.00	18,403	27.48	8,575	12.81	66,961
37	印南町	18,805	53.13	1,622	4.58	9,850	27.83	5,117	14.46	35,394
38	白浜町	30,458	52.76	0	0.00	17,406	30.15	9,864	17.09	57,728
42	上富田町	22,674	47.95	1,393	2.95	12,417	26.26	10,800	22.84	47,284
44	すさみ町	4,312	44.74	0	0.00	2,940	30.50	2,387	24.76	9,639
45	串本町	23,658	47.64	2,369	4.77	10,068	20.27	13,566	27.32	49,661
46	那智勝浦町	15,325	38.38	2,629	6.58	9,295	23.28	12,684	31.76	39,933
47	太地町	5,422	51.26	249	2.35	3,020	28.55	1,887	17.84	10,578
49	古座川町	2,214	44.75	0	0.00	1,380	27.90	1,353	27.35	4,947
52	北山村	432	48.43	0	0.00	307	34.42	153	17.15	892
301	医師国保組合	-	-	-	-	-	-	-	-	-
302	歯科医師国保組合	-	-	-	-	-	-	-	-	-
303	紀和薬剤師国保組合	-	-	-	-	-	-	-	-	-

(単位：千円)

課税対象 世帯数	保険料(税) 軽減			減免等によるもの			賦課限度額を超えるもの			応能：応益 実質割合		保 険 者 番 号
	金額	世帯数	(%)	金額	世帯数	(%)	金額	世帯数	(%)	応能	応益	
63,949	352,908	37,269	58.28	3,366	249	0.39	140,508	1,076	1.68	57.66	42.34	
47,675	265,864	28,812	60.43	2,838	221	0.46	117,971	795	1.67	56.66	43.34	
16,274	87,044	8,457	51.97	528	28	0.17	22,537	281	1.73	60.07	39.93	
21,483	117,676	13,527	62.97	893	64	0.30	63,361	358	1.67	56.80	43.20	1
3,185	18,475	1,937	60.82	38	16	0.50	6,401	39	1.22	56.86	43.14	2
3,738	20,452	2,222	59.44	97	9	0.24	3,689	37	0.99	52.83	47.17	3
2,063	11,232	1,157	56.08	31	2	0.10	2,421	34	1.65	59.83	40.17	4
1,845	11,004	1,156	62.66	254	11	0.60	7,224	57	3.09	60.38	39.62	5
6,204	37,178	3,268	52.68	1,084	30	0.48	17,148	161	2.60	57.22	42.78	6
1,835	9,892	1,080	58.86	211	40	2.18	3,832	18	0.98	51.87	48.13	7
633	2,954	375	59.24	0	0	0.00	124	5	0.79	58.89	41.11	10
4,115	21,111	2,432	59.10	18	39	0.95	4,473	52	1.26	55.78	44.22	12
3,207	18,844	2,033	63.39	212	10	0.31	9,422	39	1.22	57.02	42.98	17
1,348	5,722	749	55.56	48	4	0.30	704	16	1.19	61.70	38.30	18
294	1,474	169	57.48	0	0	0.00	236	7	2.38	61.67	38.33	20
236	1,139	149	63.14	0	0	0.00	0	0	0.00	53.45	46.55	21
987	6,048	603	61.09	0	0	0.00	1,958	31	3.14	61.07	38.93	23
568	2,918	320	56.34	1	1	0.18	1,188	8	1.41	57.01	42.99	24
2,020	9,352	1,009	49.95	0	0	0.00	2,850	32	1.58	57.71	42.29	25
456	2,221	268	58.77	0	0	0.00	626	6	1.32	57.29	42.71	28
466	2,314	275	59.01	0	0	0.00	199	5	1.07	57.87	42.13	29
436	2,829	268	61.47	0	0	0.00	520	9	2.06	58.06	41.94	30
694	3,384	369	53.17	0	0	0.00	1,620	23	3.31	66.47	33.53	32
1,225	4,458	47	3.84	66	2	0.16	2,945	51	4.16	62.19	37.81	35
731	3,718	370	50.62	0	0	0.00	1,995	28	3.83	62.10	37.90	37
1,706	7,614	871	51.06	36	4	0.23	1,718	22	1.29	59.39	40.61	38
1,080	6,171	552	51.11	151	7	0.65	2,474	19	1.76	55.88	44.12	42
310	1,834	186	60.00	0	0	0.00	183	4	1.29	54.17	45.83	44
1,428	13,141	841	58.89	35	2	0.14	2,204	2	0.14	69.42	30.58	45
1,208	7,445	756	62.58	166	5	0.41	747	8	0.66	54.21	45.79	46
219	1,152	131	59.82	25	3	1.37	103	4	1.83	59.72	40.28	47
199	1,025	134	67.34	0	0	0.00	143	1	0.50	54.80	45.20	49
30	131	15	50.00	0	0	0.00	0	0	0.00	56.77	43.23	52
993	0	0	0.00	0	0	0.00	0	0	0.00	-	-	301
594	0	0	0.00	0	0	0.00	0	0	0.00	-	-	302
432	0	0	0.00	0	0	0.00	0	0	0.00	-	-	303

【出典】事業年報B表

第3表 年度別・保険者別保険料（税）の賦課徴収状況（その3） 一般分

保険者別		増減額 (千円)	調定額 (千円)	所得割 (%)	資産割 (%)	均等割 (円)	平等割 (円)	賦課 限度額 (千円)
市町村計		△ 332,311	14,736,916	-	-	-	-	-
市計		△ 258,187	10,908,253	-	-	-	-	-
町村計		△ 74,124	3,828,663	-	-	-	-	-
1	和歌山市	△ 118,495	4,657,507	9.37	0	24,600	22,800	650
2	海南市	△ 17,773	755,897	7.40	0.00	27,600	21,200	650
3	橋本市	△ 30,683	902,990	7.40	0.00	26,900	21,300	650
4	有田市	△ 6,460	523,018	7.20	15.00	25,200	24,000	650
5	御坊市	△ 8,215	449,954	8.50	0.00	32,100	28,000	650
6	田辺市	△ 36,267	1,496,792	6.70	22.20	27,500	22,500	650
7	新宮市	4,842	427,920	6.80	25.00	25,000	24,000	650
10	紀美野町	△ 5,644	157,227	8.00	20.00	25,000	20,800	650
12	紀の川市	△ 21,494	924,677	7.10	0.00	26,000	20,000	650
17	岩出市	△ 23,642	769,498	8.35	22.00	27,200	24,400	650
18	かつらぎ町	△ 62,590	312,076	7.43	19.86	27,060	20,910	650
20	九度山町	△ 479	82,937	6.45	36.45	24,800	20,300	650
21	高野町	72,448	44,482	7.90	40.00	26,000	24,000	650
23	湯浅町	△ 7,192	231,669	9.10	0.00	27,500	23,600	650
24	広川町	△ 1,753	155,084	7.90	20.00	26,500	26,900	650
25	有田川町	△ 7,931	538,867	7.05	15.00	23,500	26,900	650
28	美浜町	△ 261	104,369	7.30	0.00	26,000	21,000	650
29	日高町	△ 2,331	95,807	5.60	0.00	22,700	17,700	650
30	由良町	△ 1,627	95,788	6.00	18.00	25,000	20,000	650
32	日高川町	△ 1,313	193,379	7.00	9.00	29,000	23,500	650
35	みなべ町	△ 1,498	369,377	4.85	0.00	22,500	22,000	650
37	印南町	△ 5,349	197,925	6.20	20.00	25,000	22,000	650
38	白浜町	△ 20,297	304,672	6.00	30.00	21,000	21,300	650
42	上富田町	△ 4,691	277,837	6.60	11.50	24,000	34,000	650
44	すさみ町	△ 4,047	63,983	7.92	0.00	23,900	28,700	650
45	串本町	△ 4,848	270,011	5.90	31.00	14,000	42,000	650
46	那智勝浦町	△ 4,919	243,469	6.30	25.00	26,000	28,000	650
47	太地町	△ 8,739	47,892	6.20	24.00	22,000	18,500	650
49	古座川町	△ 1,103	37,584	6.30	0.00	20,000	35,800	650
52	北山村	40	4,228	4.80	0.00	18,000	14,000	650
301	医師国保組合	△ 4,725	422,497	-	-	-	-	-
302	歯科医師国保組合	△ 325	292,336	-	-	-	-	-
303	紀和薬剤師国保組合	△ 4,353	228,837	-	-	-	-	-

課税対象額		課税対象 被保険者 数	保険料 (税) の別	賦課額 算定 方式	徴収 回数	保 険 者 番 号
所得割 (千円)	資産割 (千円)					
126,783,253	2,285,215	233,197				
90,303,809	1,180,635	173,095				
36,479,444	1,104,580	60,102				
36,215,455	0	77,031	料	3方式	10	1
6,720,954	0	11,974	税	3方式	9	2
7,662,973	0	14,807	税	3方式	8	3
4,406,794	217,981	7,760	税	4方式	9	4
3,935,639	0	6,312	税	3方式	9	5
14,030,717	555,737	20,865	税	4方式	9	6
3,421,609	124,034	6,728	税	4方式	10	7
1,169,509	52,608	2,411	税	4方式	5	10
8,126,297	0	15,730	税	3方式	10	12
5,783,371	282,883	11,888	税	4方式	10	17
2,954,930	119,584	5,249	税	4方式	8	18
698,976	21,560	1,184	税	4方式	9	20
333,849	8,846	712	税	4方式	10	21
1,749,885	0	3,677	税	3方式	9	23
1,242,598	57,698	2,149	税	4方式	9	24
4,840,936	263,276	7,407	税	4方式	8	25
888,622	0	1,708	税	3方式	9	28
1,055,964	0	1,895	税	3方式	9	29
842,795	39,820	1,663	税	4方式	10	30
1,637,557	67,366	2,672	税	4方式	9	32
5,788,338	0	4,476	税	3方式	8	35
2,055,942	84,585	2,930	税	4方式	9	37
2,639,821	114,117	5,582	税	4方式	10	38
2,572,498	89,184	3,945	税	4方式	9	42
519,182	0	1,127	税	3方式	10	44
2,682,729	93,676	5,194	税	4方式	11	45
1,927,208	79,351	4,432	税	4方式	10	46
523,174	12,909	808	料	4方式	12	47
303,241	0	782	税	3方式	9	49
51,690	0	99	料	3方式	12	52
-	-	2,469	料	その他	12	301
-	-	1,855	料	その他	12	302
-	-	1,115	料	その他	12	303

【出典】事業年報B表

第3表 年度別・保険者別保険料（税）の賦課徴収状況（その3） 一般分

保険者別		所得割の算定基礎					資産割の算定基礎			保険者番号
		イ	ロ	ハ	ニ	ホ	イ	ロ	ハ	
市町村計		し旧 書た きだ	本 文	住 民 税 所 得 割	住 民 税	そ の 他	固 定 資 産 税	土 地 家 屋 分	そ の 他	
市計										
町村計										
1	和歌山市	○								1
2	海南市	○								2
3	橋本市	○								3
4	有田市	○						○		4
5	御坊市	○								5
6	田辺市	○						○		6
7	新宮市	○						○		7
10	紀美野町	○						○		10
12	紀の川市	○								12
17	岩出市	○						○		17
18	かつらぎ町	○						○		18
20	九度山町	○						○		20
21	高野町	○						○		21
23	湯浅町	○								23
24	広川町	○						○		24
25	有田川町	○						○		25
28	美浜町	○								28
29	日高町	○								29
30	由良町	○						○		30
32	日高川町	○						○		32
35	みなべ町	○								35
37	印南町	○						○		37
38	白浜町	○						○		38
42	上富田町	○						○		42
44	すさみ町	○								44
45	串本町	○						○		45
46	那智勝浦町	○						○		46
47	太地町	○						○		47
49	古座川町	○								49
52	北山村	○								52
301	医師国保組合									301
302	歯科医師国保組合									302
303	紀和薬剤師国保組合									303

【出典】事業年報B表

第3表 年度別・保険者別保険料（税）の賦課徴収状況（その3） 後期高齢者支援金分

保険者別		増減額 (千円)	調定額 (千円)	所得割 (%)	資産割 (%)	均等割 (円)	平等割 (円)	賦課 限度額 (千円)
市町村計		△ 109,429	4,362,893	-	-	-	-	-
市計		△ 78,224	3,150,983	-	-	-	-	-
町村計		△ 31,205	1,211,910	-	-	-	-	-
1	和歌山市	△ 34,737	1,253,117	2.35	0.00	7,560	5,760	200
2	海南市	△ 5,415	224,461	2.20	0.00	8,300	6,100	200
3	橋本市	△ 10,064	285,144	2.20	0.00	9,200	7,200	200
4	有田市	△ 2,206	168,961	2.40	4.00	8,400	7,200	200
5	御坊市	△ 2,317	124,372	2.50	0.00	7,700	6,900	200
6	田辺市	△ 11,214	459,578	2.10	4.60	8,900	6,900	200
7	新宮市	1,474	128,355	2.20	6.00	7,200	6,600	200
10	紀美野町	△ 1,712	47,816	2.60	4.00	7,500	5,700	200
12	紀の川市	△ 6,742	277,539	2.10	0.00	8,000	6,000	200
17	岩出市	△ 7,003	229,456	2.50	5.60	8,400	7,100	200
18	かつらぎ町	△ 20,147	96,587	2.30	6.13	8,365	6,465	200
20	九度山町	△ 178	24,863	1.92	11.09	7,500	6,100	200
21	高野町	18,241	10,476	1.70	13.00	6,500	5,500	200
23	湯浅町	△ 2,195	69,226	2.80	0.00	8,000	6,400	200
24	広川町	△ 541	46,309	2.40	5.50	7,800	7,900	200
25	有田川町	△ 2,282	151,239	2.00	0.00	7,900	8,100	200
28	美浜町	26	31,850	2.30	0.00	7,400	6,300	200
29	日高町	△ 825	35,125	2.05	0.00	8,600	6,700	200
30	由良町	△ 639	36,246	2.50	3.50	10,000	7,000	200
32	日高川町	△ 426	64,207	2.50	3.00	8,300	8,300	200
35	みなべ町	△ 840	119,451	1.38	0.00	9,200	9,000	200
37	印南町	△ 1,969	68,124	2.00	10.00	8,500	8,500	200
38	白浜町	△ 8,347	123,783	2.90	0.00	9,000	9,600	200
42	上富田町	△ 1,319	75,271	1.80	3.10	6,300	9,000	200
44	すさみ町	△ 1,171	18,259	2.34	0.00	6,400	7,900	200
45	串本町	△ 1,602	89,977	2.00	8.50	4,500	15,000	200
46	那智勝浦町	△ 1,573	71,475	1.70	5.00	7,500	11,000	200
47	太地町	△ 3,360	17,835	2.20	7.00	9,900	6,600	200
49	古座川町	△ 371	11,774	1.95	0.00	6,600	11,000	200
52	北山村	25	2,017	2.30	0.00	9,000	6,000	200
301	医師国保組合	△ 2,360	146,295	0	0	0	0	0
302	歯科医師国保組合	△ 828	94,890	0	0	0	0	0
303	紀和薬剤師国保組合	△ 1,287	68,607	0	0	0	0	0

【出典】事業年報B表

第3表 年度別・保険者別保険料（税）の賦課徴収状況（その3）

保険者別		課税対象額		課税対象 被保険者 数	保険料 (税) の別	賦課額 算定 方式	徴収 回数
		所得割 (千円)	資産割 (千円)				
市町村計		126,783,253	1,907,822	233,197			
市計		90,303,809	1,180,635	173,095			
町村計		36,479,444	727,187	60,102			
1	和歌山市	36,215,455	0	77,031	料	3方式	10
2	海南市	6,720,954	0	11,974	税	3方式	9
3	橋本市	7,662,973	0	14,807	税	3方式	8
4	有田市	4,406,794	217,981	7,760	税	4方式	9
5	御坊市	3,935,639	0	6,312	税	3方式	9
6	田辺市	14,030,717	555,737	20,865	税	4方式	9
7	新宮市	3,421,609	124,034	6,728	税	4方式	10
10	紀美野町	1,169,509	52,608	2,411	税	4方式	5
12	紀の川市	8,126,297	0	15,730	税	3方式	10
17	岩出市	5,783,371	282,883	11,888	税	4方式	10
18	かつらぎ町	2,954,930	119,584	5,249	税	4方式	8
20	九度山町	698,976	21,560	1,184	税	4方式	9
21	高野町	333,849	8,846	712	税	4方式	10
23	湯浅町	1,749,885	0	3,677	税	3方式	9
24	広川町	1,242,598	57,698	2,149	税	4方式	9
25	有田川町	4,840,936	0	7,407	税	3方式	8
28	美浜町	888,622	0	1,708	税	3方式	9
29	日高町	1,055,964	0	1,895	税	3方式	9
30	由良町	842,795	39,820	1,663	税	4方式	10
32	日高川町	1,637,557	67,366	2,672	税	4方式	9
35	みなべ町	5,788,338	0	4,476	税	3方式	8
37	印南町	2,055,942	84,585	2,930	税	4方式	9
38	白浜町	2,639,821	0	5,582	税	3方式	10
42	上富田町	2,572,498	89,184	3,945	税	4方式	9
44	すさみ町	519,182	0	1,127	税	3方式	10
45	串本町	2,682,729	93,676	5,194	税	4方式	11
46	那智勝浦町	1,927,208	79,351	4,432	税	4方式	10
47	太地町	523,174	12,909	808	料	4方式	12
49	古座川町	303,241	0	782	税	3方式	9
52	北山村	51,690	0	99	料	3方式	12
301	医師国保組合	0	0	2,469	料	その他	12
302	歯科医師国保組合	0	0	1,855	料	その他	12
303	紀和薬剤師国保組合	0	0	1,115	料	その他	12

後期高齢者支援金分

所得割の算定基礎					資産割の算定基礎			保険者番号
イ	ロ	ハ	ニ	ホ	イ	ロ	ハ	
し旧 書ただ き	本文	住民税所得割	住民税	その他	固定資産税	土地家屋分	その他	
○								1
○								2
○								3
○							○	4
○							○	5
○							○	6
○							○	7
○							○	10
○								12
○							○	17
○							○	18
○							○	20
○							○	21
○								23
○							○	24
○								25
○								28
○								29
○							○	30
○							○	32
○								35
○							○	37
○								38
○							○	42
○								44
○							○	45
○							○	46
○							○	47
○								49
○								52
								301
								302
								303

【出典】事業年報B表

第3表 年度別・保険者別保険料（税）の賦課徴収状況（その3） 介護分

保険者別		増減額 (千円)	調定額 (千円)	所得割 (%)	資産割 (%)	均等割 (円)	平等割 (円)	賦課 限度額 (千円)
市町村計		△ 39,545	1,701,147	-	-	-	-	-
市計		△ 19,889	1,210,786	-	-	-	-	-
町村計		△ 19,656	490,361	-	-	-	-	-
1	和歌山市	△ 10,459	481,442	2.59	0.00	8,760	5,160	170
2	海南市	△ 995	84,415	2.10	0.00	9,900	5,200	170
3	橋本市	△ 2,890	87,719	2.10	0.00	9,800	5,300	170
4	有田市	936	64,868	2.20	3.00	8,400	7,200	170
5	御坊市	△ 1,472	51,848	2.00	0.00	9,800	5,400	170
6	田辺市	△ 3,229	215,100	1.80	5.10	12,100	6,400	170
7	新宮市	998	43,569	1.50	4.70	9,000	5,400	170
10	紀美野町	△ 519	15,272	2.30	4.00	7,900	5,500	170
12	紀の川市	△ 1,372	101,191	2.00	0.00	9,300	4,700	170
17	岩出市	△ 1,406	80,634	2.40	4.40	9,100	6,100	170
18	かつらぎ町	△ 7,884	32,927	2.04	7.32	8,700	4,815	170
20	九度山町	246	9,126	2.01	12.12	9,300	5,300	170
21	高野町	△ 1,084	4,282	1.60	17.00	8,500	5,000	170
23	湯浅町	△ 1,017	31,949	2.70	0.00	9,500	6,600	170
24	広川町	△ 113	15,735	1.60	1.00	8,000	6,500	170
25	有田川町	△ 932	62,957	1.80	0.00	9,100	6,000	170
28	美浜町	△ 74	11,216	2.00	0.00	8,800	5,100	170
29	日高町	△ 189	11,944	1.70	0.00	9,200	4,800	170
30	由良町	△ 46	13,241	2.00	3.50	10,000	7,000	170
32	日高川町	△ 54	26,365	2.50	3.00	9,200	6,000	170
35	みなべ町	288	59,780	1.23	0.00	11,000	7,000	170
37	印南町	△ 1,133	28,548	1.80	5.00	10,000	7,000	170
38	白浜町	△ 2,563	45,797	2.50	0.00	9,000	6,000	170
42	上富田町	△ 353	38,135	1.80	4.50	9,500	10,000	170
44	すさみ町	△ 547	7,075	2.01	0.00	8,400	7,700	170
45	串本町	△ 1,224	33,057	1.71	8.00	6,000	9,500	170
46	那智勝浦町	△ 517	31,058	1.90	10.00	6,500	10,500	170
47	太地町	△ 1,801	7,497	2.20	6.00	10,100	7,400	170
49	古座川町	△ 185	3,594	1.92	0.00	6,000	6,800	170
52	北山村	45	806	1.85	0.00	9,600	5,100	170
301	医師国保組合	120	87,816	0	0	0	0	0
302	歯科医師国保組合	△ 829	47,512	0	0	0	0	0
303	紀和薬剤師国保組合	△ 636	37,239	0	0	0	0	0

課税対象額		課税対象 被保険者 数	保険料 (税) の別	賦課額 算定 方式	徴収 回数	保 険 者 番 号
所得割 (千円)	資産割 (千円)					
53,173,877	662,729	77,018				
36,191,105	422,588	56,909				
16,982,772	240,141	20,109				
13,255,361	0	25,081	料	3方式	10	1
2,618,300	0	3,917	税	3方式	9	2
2,457,765	0	4,431	税	3方式	8	3
1,752,844	70,837	2,628	税	4方式	9	4
1,978,665	0	2,272	税	3方式	9	5
7,310,966	217,805	7,548	税	4方式	9	6
1,553,795	42,328	2,158	税	4方式	10	7
385,661	13,845	755	税	4方式	5	10
3,084,628	0	5,068	税	3方式	10	12
2,178,781	91,618	3,806	税	4方式	10	17
1,117,593	35,007	1,691	税	4方式	8	18
250,119	5,644	357	税	4方式	9	20
146,234	3,108	262	税	4方式	10	21
818,100	0	1,302	税	3方式	9	23
627,007	19,061	755	税	4方式	9	24
2,206,713	0	2,665	税	3方式	8	25
354,723	0	536	税	3方式	9	28
424,758	0	564	税	3方式	9	29
386,897	14,170	535	税	4方式	10	30
741,104	21,826	878	税	4方式	9	32
3,250,686	0	1,673	税	3方式	8	35
1,044,731	32,433	985	税	4方式	9	37
1,218,537	0	1,871	税	3方式	10	38
1,259,714	30,950	1,307	税	4方式	9	42
214,575	0	350	税	3方式	10	44
1,343,914	33,669	1,678	税	4方式	11	45
806,554	26,294	1,430	税	4方式	10	46
246,492	4,134	253	料	4方式	12	47
115,314	0	230	税	3方式	9	49
23,346	0	32	料	3方式	12	52
0	0	1,219	料	その他	12	301
0	0	785	料	その他	12	302
0	0	501	料	その他	12	303

【出典】事業年報B表

第3表 年度別・保険者別保険料（税）の賦課徴収状況（その3） 介護分

保険者別		所得割の算定基礎					資産割の算定基礎		
		イ	ロ	ハ	ニ	ホ	イ	ロ	ハ
市町村計		し旧 書た きだ	本 文	住 民 税 所 得 割	住 民 税	そ の 他	固 定 資 産 税	土 地 家 屋 分	そ の 他
市計									
町村計									
1	和歌山市	○							
2	海南市	○							
3	橋本市	○							
4	有田市	○						○	
5	御坊市	○							
6	田辺市	○						○	
7	新宮市	○						○	
10	紀美野町	○						○	
12	紀の川市	○							
17	岩出市	○						○	
18	かつらぎ町	○						○	
20	九度山町	○						○	
21	高野町	○						○	
23	湯浅町	○							
24	広川町	○						○	
25	有田川町	○							
28	美浜町	○							
29	日高町	○							
30	由良町	○						○	
32	日高川町	○						○	
35	みなべ町	○							
37	印南町	○						○	
38	白浜町	○							
42	上富田町	○						○	
44	すさみ町	○							
45	串本町	○						○	
46	那智勝浦町	○						○	
47	太地町	○						○	
49	古座川町	○							
52	北山村	○							
301	医師国保組合								
302	歯科医師国保組合								
303	紀和薬剤師国保組合								

【出典】事業年報B表

第3表 年度別・保険者別保険料（税）の賦課徴収状況（その4） 退職被保険者・一般分

保険者別		保険料（税）算定額及び割合								課税対象 世帯数	
		所得割額		資産割額		均等割額		平等割額			計
		金額	(%)	金額	(%)	金額	(%)	金額	(%)		金額
県計		0	0.00	0	0.00	0	0.00	0	0.00	0	0
市計		0	0.00	0	0.00	0	0.00	0	0.00	0	0
町村計		0	0.00	0	0.00	0	0.00	0	0.00	0	0
1	和歌山市	0	0.00	0	0.00	0	0.00	0	0.00	0	0
2	海南市	0	0.00	0	0.00	0	0.00	0	0.00	0	0
3	橋本市	0	0.00	0	0.00	0	0.00	0	0.00	0	0
4	有田市	0	0.00	0	0.00	0	0.00	0	0.00	0	0
5	御坊市	0	0.00	0	0.00	0	0.00	0	0.00	0	0
6	田辺市	0	0.00	0	0.00	0	0.00	0	0.00	0	0
7	新宮市	0	0.00	0	0.00	0	0.00	0	0.00	0	0
10	紀美野町	0	0.00	0	0.00	0	0.00	0	0.00	0	0
12	紀の川市	0	0.00	0	0.00	0	0.00	0	0.00	0	0
17	岩出市	0	0.00	0	0.00	0	0.00	0	0.00	0	0
18	かつらぎ町	0	0.00	0	0.00	0	0.00	0	0.00	0	0
20	九度山町	0	0.00	0	0.00	0	0.00	0	0.00	0	0
21	高野町	0	0.00	0	0.00	0	0.00	0	0.00	0	0
23	湯浅町	0	0.00	0	0.00	0	0.00	0	0.00	0	0
24	広川町	0	0.00	0	0.00	0	0.00	0	0.00	0	0
25	有田川町	0	0.00	0	0.00	0	0.00	0	0.00	0	0
28	美浜町	0	0.00	0	0.00	0	0.00	0	0.00	0	0
29	日高町	0	0.00	0	0.00	0	0.00	0	0.00	0	0
30	由良町	0	0.00	0	0.00	0	0.00	0	0.00	0	0
32	日高川町	0	0.00	0	0.00	0	0.00	0	0.00	0	0
35	みなべ町	0	0.00	0	0.00	0	0.00	0	0.00	0	0
37	印南町	0	0.00	0	0.00	0	0.00	0	0.00	0	0
38	白浜町	0	0.00	0	0.00	0	0.00	0	0.00	0	0
42	上富田町	0	0.00	0	0.00	0	0.00	0	0.00	0	0
44	すさみ町	0	0.00	0	0.00	0	0.00	0	0.00	0	0
45	串本町	0	0.00	0	0.00	0	0.00	0	0.00	0	0
46	那智勝浦町	0	0.00	0	0.00	0	0.00	0	0.00	0	0
47	太地町	0	0.00	0	0.00	0	0.00	0	0.00	0	0
49	古座川町	0	0.00	0	0.00	0	0.00	0	0.00	0	0
52	北山村	0	0.00	0	0.00	0	0.00	0	0.00	0	0

【出典】事業年報B表

第3表 年度別・保険者別保険料（税）の賦課徴収状況（その4） 退職被保険者・一般分

（単位：千円）

保険者別		保険料(税) 軽減			減免等によるもの			賦課限度額を超えるもの			応能：応益 実質割合	
		金額	世帯数	(%)	金額	世帯数	(%)	金額	世帯数	(%)	応能	応益
県計		0	0	0.00	0	0	0.00	0	0	0.00	0.00	0.00
市計		0	0	0.00	0	0	0.00	0	0	0.00	0.00	0.00
町村計		0	0	0.00	0	0	0.00	0	0	0.00	0.00	0.00
1	和歌山市	0	0	0.00	0	0	0.00	0	0	0.00	0.00	0.00
2	海南市	0	0	0.00	0	0	0.00	0	0	0.00	0.00	0.00
3	橋本市	0	0	0.00	0	0	0.00	0	0	0.00	0.00	0.00
4	有田市	0	0	0.00	0	0	0.00	0	0	0.00	0.00	0.00
5	御坊市	0	0	0.00	0	0	0.00	0	0	0.00	0.00	0.00
6	田辺市	0	0	0.00	0	0	0.00	0	0	0.00	0.00	0.00
7	新宮市	0	0	0.00	0	0	0.00	0	0	0.00	0.00	0.00
10	紀美野町	0	0	0.00	0	0	0.00	0	0	0.00	0.00	0.00
12	紀の川市	0	0	0.00	0	0	0.00	0	0	0.00	0.00	0.00
17	岩出市	0	0	0.00	0	0	0.00	0	0	0.00	0.00	0.00
18	かつらぎ町	0	0	0.00	0	0	0.00	0	0	0.00	0.00	0.00
20	九度山町	0	0	0.00	0	0	0.00	0	0	0.00	0.00	0.00
21	高野町	0	0	0.00	0	0	0.00	0	0	0.00	0.00	0.00
23	湯浅町	0	0	0.00	0	0	0.00	0	0	0.00	0.00	0.00
24	広川町	0	0	0.00	0	0	0.00	0	0	0.00	0.00	0.00
25	有田川町	0	0	0.00	0	0	0.00	0	0	0.00	0.00	0.00
28	美浜町	0	0	0.00	0	0	0.00	0	0	0.00	0.00	0.00
29	日高町	0	0	0.00	0	0	0.00	0	0	0.00	0.00	0.00
30	由良町	0	0	0.00	0	0	0.00	0	0	0.00	0.00	0.00
32	日高川町	0	0	0.00	0	0	0.00	0	0	0.00	0.00	0.00
35	みなべ町	0	0	0.00	0	0	0.00	0	0	0.00	0.00	0.00
37	印南町	0	0	0.00	0	0	0.00	0	0	0.00	0.00	0.00
38	白浜町	0	0	0.00	0	0	0.00	0	0	0.00	0.00	0.00
42	上富田町	0	0	0.00	0	0	0.00	0	0	0.00	0.00	0.00
44	すさみ町	0	0	0.00	0	0	0.00	0	0	0.00	0.00	0.00
45	串本町	0	0	0.00	0	0	0.00	0	0	0.00	0.00	0.00
46	那智勝浦町	0	0	0.00	0	0	0.00	0	0	0.00	0.00	0.00
47	太地町	0	0	0.00	0	0	0.00	0	0	0.00	0.00	0.00
49	古座川町	0	0	0.00	0	0	0.00	0	0	0.00	0.00	0.00
52	北山村	0	0	0.00	0	0	0.00	0	0	0.00	0.00	0.00

【出典】事業年報B表

第3表 年度別・保険者別保険料（税）の賦課徴収状況（その4）

退職被保険者・後期高齢者支援金分

保険者別	保険料（税）算定額及び割合									課税対象 世帯数	
	所得割額		資産割額		均等割額		平等割額		計		
	金額	(%)	金額	(%)	金額	(%)	金額	(%)	金額		
県計	0	0.00	0	0.00	0	0.00	0	0.00	0	0	
市計	0	0.00	0	0.00	0	0.00	0	0.00	0	0	
町村計	0	0.00	0	0.00	0	0.00	0	0.00	0	0	
1	和歌山市	0	0.00	0	0.00	0	0.00	0	0.00	0	0
2	海南市	0	0.00	0	0.00	0	0.00	0	0.00	0	0
3	橋本市	0	0.00	0	0.00	0	0.00	0	0.00	0	0
4	有田市	0	0.00	0	0.00	0	0.00	0	0.00	0	0
5	御坊市	0	0.00	0	0.00	0	0.00	0	0.00	0	0
6	田辺市	0	0.00	0	0.00	0	0.00	0	0.00	0	0
7	新宮市	0	0.00	0	0.00	0	0.00	0	0.00	0	0
10	紀美野町	0	0.00	0	0.00	0	0.00	0	0.00	0	0
12	紀の川市	0	0.00	0	0.00	0	0.00	0	0.00	0	0
17	岩出市	0	0.00	0	0.00	0	0.00	0	0.00	0	0
18	かつらぎ町	0	0.00	0	0.00	0	0.00	0	0.00	0	0
20	九度山町	0	0.00	0	0.00	0	0.00	0	0.00	0	0
21	高野町	0	0.00	0	0.00	0	0.00	0	0.00	0	0
23	湯浅町	0	0.00	0	0.00	0	0.00	0	0.00	0	0
24	広川町	0	0.00	0	0.00	0	0.00	0	0.00	0	0
25	有田川町	0	0.00	0	0.00	0	0.00	0	0.00	0	0
28	美浜町	0	0.00	0	0.00	0	0.00	0	0.00	0	0
29	日高町	0	0.00	0	0.00	0	0.00	0	0.00	0	0
30	由良町	0	0.00	0	0.00	0	0.00	0	0.00	0	0
32	日高川町	0	0.00	0	0.00	0	0.00	0	0.00	0	0
35	みなべ町	0	0.00	0	0.00	0	0.00	0	0.00	0	0
37	印南町	0	0.00	0	0.00	0	0.00	0	0.00	0	0
38	白浜町	0	0.00	0	0.00	0	0.00	0	0.00	0	0
42	上富田町	0	0.00	0	0.00	0	0.00	0	0.00	0	0
44	すさみ町	0	0.00	0	0.00	0	0.00	0	0.00	0	0
45	串本町	0	0.00	0	0.00	0	0.00	0	0.00	0	0
46	那智勝浦町	0	0.00	0	0.00	0	0.00	0	0.00	0	0
47	太地町	0	0.00	0	0.00	0	0.00	0	0.00	0	0
49	古座川町	0	0.00	0	0.00	0	0.00	0	0.00	0	0
52	北山村	0	0.00	0	0.00	0	0.00	0	0.00	0	0

【出典】事業年報B表

第3表 年度別・保険者別保険料（税）の賦課徴収状況（その4）

退職被保険者・後期高齢者支援金分（単位：千円）

保険者別	保険料(税) 軽減			減免等によるもの			賦課限度額を超えるもの			応能：応益 実質割合	
	金額	世帯数	(%)	金額	世帯数	(%)	金額	世帯数	(%)	応能	応益
県計	0	0	0.00	0	0	0.00	0	0	0.00	0.00	0.00
市計	0	0	0.00	0	0	0.00	0	0	0.00	0.00	0.00
町村計	0	0	0.00	0	0	0.00	0	0	0.00	0.00	0.00
1 和歌山市	0	0	0.00	0	0	0.00	0	0	0.00	0.00	0.00
2 海南市	0	0	0.00	0	0	0.00	0	0	0.00	0.00	0.00
3 橋本市	0	0	0.00	0	0	0.00	0	0	0.00	0.00	0.00
4 有田市	0	0	0.00	0	0	0.00	0	0	0.00	0.00	0.00
5 御坊市	0	0	0.00	0	0	0.00	0	0	0.00	0.00	0.00
6 田辺市	0	0	0.00	0	0	0.00	0	0	0.00	0.00	0.00
7 新宮市	0	0	0.00	0	0	0.00	0	0	0.00	0.00	0.00
10 紀美野町	0	0	0.00	0	0	0.00	0	0	0.00	0.00	0.00
12 紀の川市	0	0	0.00	0	0	0.00	0	0	0.00	0.00	0.00
17 岩出市	0	0	0.00	0	0	0.00	0	0	0.00	0.00	0.00
18 かつらぎ町	0	0	0.00	0	0	0.00	0	0	0.00	0.00	0.00
20 九度山町	0	0	0.00	0	0	0.00	0	0	0.00	0.00	0.00
21 高野町	0	0	0.00	0	0	0.00	0	0	0.00	0.00	0.00
23 湯浅町	0	0	0.00	0	0	0.00	0	0	0.00	0.00	0.00
24 広川町	0	0	0.00	0	0	0.00	0	0	0.00	0.00	0.00
25 有田川町	0	0	0.00	0	0	0.00	0	0	0.00	0.00	0.00
28 美浜町	0	0	0.00	0	0	0.00	0	0	0.00	0.00	0.00
29 日高町	0	0	0.00	0	0	0.00	0	0	0.00	0.00	0.00
30 由良町	0	0	0.00	0	0	0.00	0	0	0.00	0.00	0.00
32 日高川町	0	0	0.00	0	0	0.00	0	0	0.00	0.00	0.00
35 みなべ町	0	0	0.00	0	0	0.00	0	0	0.00	0.00	0.00
37 印南町	0	0	0.00	0	0	0.00	0	0	0.00	0.00	0.00
38 白浜町	0	0	0.00	0	0	0.00	0	0	0.00	0.00	0.00
42 上富田町	0	0	0.00	0	0	0.00	0	0	0.00	0.00	0.00
44 すさみ町	0	0	0.00	0	0	0.00	0	0	0.00	0.00	0.00
45 串本町	0	0	0.00	0	0	0.00	0	0	0.00	0.00	0.00
46 那智勝浦町	0	0	0.00	0	0	0.00	0	0	0.00	0.00	0.00
47 太地町	0	0	0.00	0	0	0.00	0	0	0.00	0.00	0.00
49 古座川町	0	0	0.00	0	0	0.00	0	0	0.00	0.00	0.00
52 北山村	0	0	0.00	0	0	0.00	0	0	0.00	0.00	0.00

【出典】事業年報B表

第3表 年度別・保険者別保険料（税）の賦課徴収状況（その5）

退職被保険者・一般分

保険者別	増減額 (千円)	調定額 (千円)	課税対象額		課税対象 被保険者数
			所得割 (千円)	資産割 (千円)	
市町村計	0	0	0	0	0
市計	0	0	0	0	0
町村計	0	0	0	0	0
1 和歌山市	0	0	0	0	0
2 海南市	0	0	0	0	0
3 橋本市	0	0	0	0	0
4 有田市	0	0	0	0	0
5 御坊市	0	0	0	0	0
6 田辺市	0	0	0	0	0
7 新宮市	0	0	0	0	0
10 紀美野町	0	0	0	0	0
12 紀の川市	0	0	0	0	0
17 岩出市	0	0	0	0	0
18 かつらぎ町	0	0	0	0	0
20 九度山町	0	0	0	0	0
21 高野町	0	0	0	0	0
23 湯浅町	0	0	0	0	0
24 広川町	0	0	0	0	0
25 有田川町	0	0	0	0	0
28 美浜町	0	0	0	0	0
29 日高町	0	0	0	0	0
30 由良町	0	0	0	0	0
32 日高川町	0	0	0	0	0
35 みなべ町	0	0	0	0	0
37 印南町	0	0	0	0	0
38 白浜町	0	0	0	0	0
42 上富田町	0	0	0	0	0
44 すさみ町	0	0	0	0	0
45 串本町	0	0	0	0	0
46 那智勝浦町	0	0	0	0	0
47 太地町	0	0	0	0	0
49 古座川町	0	0	0	0	0
52 北山村	0	0	0	0	0

【出典】事業年報E表

第3表 年度別・保険者別保険料（税）の賦課徴収状況（その5）

退職被保険者・後期高齢者支援金分

保険者別	増減額 (千円)	調定額 (千円)	課税対象額		課税対象 被保険者数
			所得割 (千円)	資産割 (千円)	
市町村計	0	0	0	0	0
市計	0	0	0	0	0
町村計	0	0	0	0	0
1 和歌山市	0	0	0	0	0
2 海南市	0	0	0	0	0
3 橋本市	0	0	0	0	0
4 有田市	0	0	0	0	0
5 御坊市	0	0	0	0	0
6 田辺市	0	0	0	0	0
7 新宮市	0	0	0	0	0
10 紀美野町	0	0	0	0	0
12 紀の川市	0	0	0	0	0
17 岩出市	0	0	0	0	0
18 かつらぎ町	0	0	0	0	0
20 九度山町	0	0	0	0	0
21 高野町	0	0	0	0	0
23 湯浅町	0	0	0	0	0
24 広川町	0	0	0	0	0
25 有田川町	0	0	0	0	0
28 美浜町	0	0	0	0	0
29 日高町	0	0	0	0	0
30 由良町	0	0	0	0	0
32 日高川町	0	0	0	0	0
35 みなべ町	0	0	0	0	0
37 印南町	0	0	0	0	0
38 白浜町	0	0	0	0	0
42 上富田町	0	0	0	0	0
44 すさみ町	0	0	0	0	0
45 串本町	0	0	0	0	0
46 那智勝浦町	0	0	0	0	0
47 太地町	0	0	0	0	0
49 古座川町	0	0	0	0	0
52 北山村	0	0	0	0	0

【出典】事業年報E表

第3表 年度別・保険者別保険料（税）の賦課徴収状況（その6）

都道府県・市町村標準保険料（税）率

保険者別		医療給付費分				後期高齢者支援金分			
		所得割 (%)	資産割 (%)	均等割 (円)	平等割 (円)	所得割 (%)	資産割 (%)	均等割 (円)	平等割 (円)
和歌山県		7.92	0.00	47,884	0.00	2.42	0.00	14,176	0.00
1	和歌山市	8.41	0.00	30,192	21,184	2.67	0.00	9,290	6,519
2	海南市	8.91	0.00	31,996	22,450	2.68	0.00	9,322	6,541
3	橋本市	8.63	0.00	30,984	21,740	2.64	0.00	9,173	6,436
4	有田市	9.69	0.00	34,773	24,398	2.65	0.00	9,221	6,470
5	御坊市	9.29	0.00	33,362	23,408	2.59	0.00	9,003	6,317
6	田辺市	8.53	0.00	30,617	21,482	2.53	0.00	8,805	6,178
7	新宮市	7.88	0.00	28,289	19,849	2.67	0.00	9,275	6,508
10	紀美野町	9.69	0.00	34,772	24,398	2.66	0.00	9,240	6,483
12	紀の川市	8.07	0.00	28,965	20,323	2.61	0.00	9,064	6,360
17	岩出市	8.98	0.00	32,234	22,617	2.65	0.00	9,211	6,463
18	かつらぎ町	9.94	0.00	35,679	25,034	2.56	0.00	8,898	6,244
20	九度山町	7.56	0.00	27,129	19,035	2.65	0.00	9,201	6,456
21	高野町	9.37	0.00	33,646	23,608	2.68	0.00	9,305	6,529
23	湯浅町	8.69	0.00	31,212	21,900	2.63	0.00	9,148	6,419
24	広川町	8.94	0.00	32,104	22,525	2.64	0.00	9,188	6,447
25	有田川町	9.10	0.00	32,679	22,929	2.57	0.00	8,923	6,261
28	美浜町	9.49	0.00	34,082	23,914	2.64	0.00	9,168	6,433
29	日高町	6.94	0.00	24,923	17,487	2.66	0.00	9,230	6,476
30	由良町	8.09	0.00	29,041	20,377	2.66	0.00	9,253	6,492
32	日高川町	9.26	0.00	33,228	23,314	2.63	0.00	9,129	6,405
35	みなべ町	7.08	0.00	25,430	17,843	2.68	0.00	9,331	6,547
37	印南町	8.57	0.00	30,783	21,599	2.66	0.00	9,236	6,480
38	白浜町	8.58	0.00	30,794	21,606	2.56	0.00	8,888	6,236
42	上富田町	9.89	0.00	35,492	24,903	2.68	0.00	9,317	6,537
44	すさみ町	9.56	0.00	34,336	24,092	2.65	0.00	9,205	6,459
45	串本町	8.34	0.00	29,934	21,003	2.65	0.00	9,213	6,464
46	那智勝浦町	8.96	0.00	32,162	22,567	2.67	0.00	9,264	6,500
47	太地町	7.03	0.00	25,227	17,700	2.73	0.00	9,472	6,646
49	古座川町	5.97	0.00	21,421	15,030	2.12	0.00	7,383	5,180
52	北山村	7.36	0.00	26,411	18,531	2.57	0.00	8,921	6,259

【出典】事業年報B表

※都道府県標準保険料（税）率：都道府県が全国統一の標準的な保険料（税）算定ルールに基づき、都道府県の標準的な保険料（税）率を示すことにより、都道府県間比較を行うためのもの。

※市町村標準保険料（税）率：都道府県が都道府県内統一の標準的な保険料（税）ルールに基づき、市町村ごとの標準的な保険料（税）率を示すことにより、都道府県内の市町村間比較を行うためのもの。

【留意事項】保険料（税）率は、市町村が各々の保険料（税）率算定ルールにより算定するため、「市町村標準保険料（税）率」と各市町村が実際に定める保険料（税）率とは一致しない。

第3表 年度別・保険者別保険料（税）の賦課徴収状況（その6）

都道府県・市町村標準保険料（税）率

保険者別		介護納付金分				保険者番号
		所得割 (%)	資産割 (%)	均等割 (円)	平等割 (円)	
和歌山県		2.21	0.00	15,640	0.00	
1	和歌山市	2.36	0.00	10,204	5,280	1
2	海南市	2.38	0.00	10,276	5,317	2
3	橋本市	2.37	0.00	10,240	5,299	3
4	有田市	2.37	0.00	10,241	5,299	4
5	御坊市	2.31	0.00	9,971	5,159	5
6	田辺市	2.38	0.00	10,268	5,313	6
7	新宮市	2.43	0.00	10,475	5,420	7
10	紀美野町	2.39	0.00	10,331	5,346	10
12	紀の川市	2.36	0.00	10,189	5,273	12
17	岩出市	2.39	0.00	10,306	5,333	17
18	かつらぎ町	2.29	0.00	9,874	5,109	18
20	九度山町	2.35	0.00	10,139	5,247	20
21	高野町	2.40	0.00	10,355	5,358	21
23	湯浅町	2.32	0.00	10,015	5,182	23
24	広川町	2.42	0.00	10,431	5,398	24
25	有田川町	2.36	0.00	10,172	5,264	25
28	美浜町	2.37	0.00	10,251	5,304	28
29	日高町	2.38	0.00	10,291	5,325	29
30	由良町	2.40	0.00	10,368	5,365	30
32	日高川町	2.32	0.00	10,037	5,194	32
35	みなべ町	1.93	0.00	8,355	4,324	35
37	印南町	2.38	0.00	10,272	5,315	37
38	白浜町	2.34	0.00	10,089	5,220	38
42	上富田町	2.40	0.00	10,368	5,365	42
44	すさみ町	2.35	0.00	10,135	5,244	44
45	串本町	2.42	0.00	10,449	5,407	45
46	那智勝浦町	2.36	0.00	10,203	5,280	46
47	太地町	2.50	0.00	10,790	5,583	47
49	古座川町	2.43	0.00	10,482	5,424	49
52	北山村	2.29	0.00	9,898	5,122	52

【出典】事業年報B表

第4表 年度別・保険者別経理状況 (その1) ~ 収支状況(収入) ~ (単位:千円)

年度別 保険者別		収入					
		保険料(税)					
		一般被保険者分				退職被保険者等分	
		医療給付費分	後期高齢者 支援金分	介護納付費分	計	医療給付費分	後期高齢者 支援金分
県 計	平成30年度	16,985,607	5,200,398	2,131,248	23,063,730	103,159	30,830
	令和元年度	16,624,423	5,116,600	2,106,743	23,847,767	19,186	5,394
	令和2年度	16,390,496	5,038,561	2,069,010	23,498,067	7,181	1,783
	令和3年度	16,280,480	4,974,790	2,001,122	23,256,392	3,426	933
4 年 度	県計	15,551,653	4,638,366	1,855,560	22,045,579	2,517	644
	市町村計	14,607,982	4,328,573	1,682,992	20,619,548	2,517	644
	組合計	943,671	309,793	172,567	1,426,032	0	0
1	和歌山市	4,522,211	1,215,385	462,213	6,199,809	1,491	357
2	海南市	762,821	226,663	84,414	1,073,898	213	58
3	橋本市	905,681	286,451	88,810	1,280,941	129	42
4	有田市	516,337	166,778	63,635	746,749	44	15
5	御坊市	451,630	124,782	52,039	628,451	0	0
6	田辺市	1,483,291	456,493	213,372	2,153,156	0	0
7	新宮市	425,294	127,456	42,892	595,642	0	0
10	紀美野町	157,881	48,006	15,408	221,296	0	0
12	紀の川市	934,313	280,016	103,223	1,317,552	72	20
17	岩出市	770,519	230,096	81,661	1,082,276	0	0
18	かつらぎ町	310,449	97,771	33,213	441,433	8	3
20	九度山町	83,107	24,909	9,134	117,150	115	31
21	高野町	44,994	10,580	4,428	60,002	0	0
23	湯浅町	231,646	69,118	31,829	332,593	0	0
24	広川町	154,887	46,258	15,650	216,796	0	0
25	有田川町	541,041	151,838	63,198	756,078	0	0
28	美浜町	105,778	31,915	11,298	148,991	0	0
29	日高町	96,905	35,503	12,181	144,589	0	0
30	由良町	96,809	36,611	13,356	146,776	0	0
32	日高川町	190,945	63,352	25,619	279,916	52	17
35	みなべ町	368,598	119,312	59,750	547,660	10	0
37	印南町	199,329	68,743	28,786	296,858	0	0
38	白浜町	301,966	122,349	44,886	469,202	144	35
42	上富田町	278,682	75,563	38,079	392,324	0	0
44	すさみ町	64,247	18,328	7,122	89,697	0	0
45	串本町	272,182	90,566	33,398	396,146	46	13
46	那智勝浦町	246,851	72,146	31,687	350,684	191	53
47	太地町	47,302	17,668	7,383	72,353	0	0
49	古座川町	38,059	11,900	3,521	53,480	0	0
52	北山村	4,228	2,017	806	7,050	0	0
301	医師国保組合	422,498	146,296	87,816	656,609	0	0
302	歯科医師国保組合	292,336	94,890	47,512	434,739	0	0
303	紀和薬剤師国保組合	228,838	68,607	37,239	334,684	0	0

【出典】事業年報B表

第4表 年度別・保険者別経理状況 (その1)

年度別 保険者別		収入					
		保険料(税)			国庫支出金 (市町村)	国庫支出金(国保組合)	
		退職被保険者等分		計		事務費 負担金	療養給付金 等負担金
		介護納付費分	計				
県 計	平成30年度	29,316	163,305	23,227,035	278	7,128	348,702
	令和元年度	5,430	30,009	23,877,776	42,420	7,043	324,200
	令和2年度	1,710	10,674	23,508,741	271,776	6,817	303,255
	令和3年度	940	5,299	23,261,691	43,131	6,648	267,061
4 年 度	県計	710	3,871	22,049,451	255	6,476	218,938
	市町村計	710	3,871	20,623,419	255	0	0
	組合計	0	0	1,426,032	0	6,476	218,938
1	和歌山市	421	2,269	6,202,078	0	0	0
2	海南市	59	329	1,074,227	0	0	0
3	橋本市	34	205	1,281,146	10	0	0
4	有田市	17	76	746,825	50	0	0
5	御坊市	0	0	628,451	0	0	0
6	田辺市	0	0	2,153,156	148	0	0
7	新宮市	0	0	595,642	39	0	0
10	紀美野町	0	0	221,296	0	0	0
12	紀の川市	22	114	1,317,667	0	0	0
17	岩出市	0	1	1,082,277	0	0	0
18	かつらぎ町	4	15	441,448	0	0	0
20	九度山町	35	182	117,331	0	0	0
21	高野町	0	0	60,002	0	0	0
23	湯浅町	0	0	332,593	0	0	0
24	広川町	0	0	216,796	0	0	0
25	有田川町	0	0	756,078	0	0	0
28	美浜町	0	0	148,991	0	0	0
29	日高町	0	0	144,589	0	0	0
30	由良町	0	0	146,776	0	0	0
32	日高川町	15	84	280,000	0	0	0
35	みなべ町	6	16	547,676	0	0	0
37	印南町	0	0	296,858	0	0	0
38	白浜町	34	212	469,414	8	0	0
42	上富田町	0	1	392,325	0	0	0
44	すさみ町	0	0	89,697	0	0	0
45	串本町	12	72	396,218	0	0	0
46	那智勝浦町	51	295	350,980	0	0	0
47	太地町	0	0	72,353	0	0	0
49	古座川町	0	0	53,480	0	0	0
52	北山村	0	0	7,050	0	0	0
301	医師国保組合	0	0	656,609	0	2,561	71,328
302	歯科医師国保組合	0	0	434,739	0	2,199	82,167
303	紀和薬剤師国保組合	0	0	334,684	0	1,717	65,443

(単位:千円)

収入							都道府県支出金	保険者番号
国庫支出金(国保組合)					前期高齢者 交付金	特定健康 診査等 負担金		
高額医療費 共同事業 負担金	特定健康診査 等負担金	出産育児 一時金等 補助金	その他	計				
4,115	1,501	4,405	0	365,852	0	0		
4,255	1,359	5,550	2,736	345,143	0	0		
4,808	1,326	3,670	8,996	328,872	0	0		
3,872	1,067	3,990	118	282,756	0	0		
3,860	1,015	3,045	84	233,418	0	0		
0	0	0	0	0	0	0		
3,860	1,015	3,045	84	233,418	0	0		
0	0	0	0	0	0	0	1	
0	0	0	0	0	0	0	2	
0	0	0	0	0	0	0	3	
0	0	0	0	0	0	0	4	
0	0	0	0	0	0	0	5	
0	0	0	0	0	0	0	6	
0	0	0	0	0	0	0	7	
0	0	0	0	0	0	0	10	
0	0	0	0	0	0	0	12	
0	0	0	0	0	0	0	17	
0	0	0	0	0	0	0	18	
0	0	0	0	0	0	0	20	
0	0	0	0	0	0	0	21	
0	0	0	0	0	0	0	23	
0	0	0	0	0	0	0	24	
0	0	0	0	0	0	0	25	
0	0	0	0	0	0	0	28	
0	0	0	0	0	0	0	29	
0	0	0	0	0	0	0	30	
0	0	0	0	0	0	0	32	
0	0	0	0	0	0	0	35	
0	0	0	0	0	0	0	37	
0	0	0	0	0	0	0	38	
0	0	0	0	0	0	0	42	
0	0	0	0	0	0	0	44	
0	0	0	0	0	0	0	45	
0	0	0	0	0	0	0	46	
0	0	0	0	0	0	0	47	
0	0	0	0	0	0	0	49	
0	0	0	0	0	0	0	52	
1,939	546	630	0	77,004	0	0	301	
1,222	394	1,680	84	87,745	0	0	302	
699	75	735	0	68,669	0	0	303	

【出典】事業年報B表

第4表 年度別・保険者別経理状況 (その1)

年度別 保険者別		収入					
		都道府県支出金					
		保険給付 費等交付 金(普通 交付金)	保険給付費等交付金(特別交付金)				
			保険者努力 支援分	特別調整 交付金分	都道府県繰入 金(2号分)	特定健康診 査等負担金	計
県 計	平成30年度	79,191,229	319,839	873,698	626,662	267,178	2,087,377
	令和元年度	80,097,231	389,186	752,741	644,359	269,306	2,055,592
	令和2年度	77,210,646	460,607	798,455	604,621	256,056	2,119,739
	令和3年度	80,078,345	511,004	700,397	626,879	259,020	2,097,300
4 年 度	県計	78,611,267	491,736	693,841	592,366	262,330	2,040,273
	市町村計	78,611,267	491,736	693,841	592,366	262,330	2,040,273
	組合計	0	0	0	0	0	0
1	和歌山市	27,187,391	126,261	150,247	118,156	85,874	480,538
2	海南市	4,020,504	30,039	14,165	40,975	16,724	101,903
3	橋本市	5,092,086	31,452	28,106	39,870	20,332	119,760
4	有田市	2,627,652	19,615	18,421	27,038	9,630	74,704
5	御坊市	2,014,765	14,659	14,600	18,793	6,734	54,786
6	田辺市	6,135,923	35,452	168,501	44,848	18,536	267,337
7	新宮市	2,329,533	19,115	26,713	24,402	4,706	74,936
10	紀美野町	839,412	8,859	17,522	8,379	3,816	38,576
12	紀の川市	5,382,075	37,642	29,386	41,193	18,578	126,799
17	岩出市	3,894,351	29,833	22,202	30,377	12,378	94,790
18	かつらぎ町	1,755,292	9,542	6,907	13,431	4,796	34,676
20	九度山町	482,020	2,048	2,810	6,047	1,224	12,129
21	高野町	262,210	3,831	37,051	2,957	650	44,489
23	湯浅町	1,131,969	8,630	6,860	16,827	3,690	36,007
24	広川町	622,076	3,440	3,391	7,419	2,402	16,652
25	有田川町	2,334,743	14,754	11,571	26,056	7,000	59,381
28	美浜町	649,630	4,875	2,960	5,565	2,320	15,720
29	日高町	633,786	2,446	3,095	7,429	3,004	15,974
30	由良町	620,214	4,714	2,955	5,126	1,576	14,371
32	日高川町	912,044	6,494	23,226	10,267	3,792	43,779
35	みなべ町	1,117,802	11,913	14,836	12,514	6,854	46,117
37	印南町	1,023,535	5,486	3,689	9,209	3,772	22,156
38	白浜町	1,947,407	15,554	15,998	20,200	5,508	57,260
42	上富田町	1,232,886	8,649	7,405	12,942	4,976	33,972
44	すさみ町	390,343	4,657	4,387	7,458	1,168	17,670
45	串本町	1,681,810	15,114	9,887	12,982	5,270	43,253
46	那智勝浦町	1,588,622	10,647	21,299	10,873	4,944	47,763
47	太地町	373,944	4,985	3,516	2,513	834	11,848
49	古座川町	277,970	904	8,450	4,370	1,052	14,776
52	北山村	49,273	126	13,685	4,150	190	18,151
301	医師国保組合	0	0	0	0	0	0
302	歯科医師国保組合	0	0	0	0	0	0
303	紀和薬剤師国保組合	0	0	0	0	0	0

(単位:千円)

収入							保険者番号
都道府県支出金			連合会 支出金	高額医療費 共同事業 交付金	一般会計繰入金		
財政安定化 基金交付金	その他	計			保険基盤 安定 (保険税 軽減分)	保険基盤 安定 (保険者 支援分)	
0	184,855	81,463,461	0	55,300	4,542,867	2,357,133	
0	219,991	82,372,813	0	46,425	4,472,691	2,331,876	
0	212,684	79,543,068	0	63,510	4,363,219	2,296,688	
0	214,300	82,389,945	0	76,976	4,316,453	2,257,913	
0	212,299	80,863,839	0	51,997	4,410,925	2,244,382	
0	212,299	80,863,839	0	0	4,410,925	2,244,382	
0	0	0	0	51,997	0	0	
0	70,527	27,738,456	0	0	1,549,681	776,654	1
0	14,491	4,136,898	0	0	226,184	113,889	2
0	8,174	5,220,020	0	0	260,263	132,997	3
0	5,706	2,708,062	0	0	135,365	73,583	4
0	6,088	2,075,639	0	0	145,394	70,097	5
0	13,250	6,416,510	0	0	391,804	208,124	6
0	6,123	2,410,592	0	0	145,540	70,169	7
0	4,342	882,330	0	0	41,418	23,262	10
0	20,801	5,529,675	0	0	263,494	133,698	12
0	18,674	4,007,815	0	0	234,711	121,847	17
0	2,600	1,792,568	0	0	81,494	44,455	18
0	622	494,771	0	0	17,149	10,027	20
0	695	307,394	0	0	15,351	6,605	21
0	2,254	1,170,230	0	0	70,808	35,707	23
0	1,215	639,943	0	0	37,639	20,692	24
0	4,173	2,398,297	0	0	112,471	64,374	25
0	1,217	666,567	0	0	30,715	15,370	28
0	1,566	651,326	0	0	30,170	15,367	29
0	1,462	636,047	0	0	32,240	15,898	30
0	1,728	957,551	0	0	46,478	25,128	32
0	3,205	1,167,124	0	0	44,356	28,270	35
0	1,928	1,047,619	0	0	43,359	25,570	37
0	3,489	2,008,155	0	0	109,302	54,554	38
0	6,635	1,273,493	0	0	74,535	37,522	42
0	1,982	409,995	0	0	25,719	11,406	44
0	3,725	1,728,788	0	0	105,441	48,349	45
0	3,601	1,639,986	0	0	104,260	44,538	46
0	482	386,274	0	0	15,564	8,151	47
0	1,503	294,249	0	0	18,372	7,249	49
0	41	67,465	0	0	1,647	832	52
0	0	0	0	15,141	0	0	301
0	0	0	0	20,566	0	0	302
0	0	0	0	16,290	0	0	303

【出典】事業年報B表

第4表 年度別・保険者別経理状況 (その1)

年度別 保険者別		収入					
		一般会計繰入金					
		未就学児 均等割 保険料 (税)	職員 給与費等	出産育児 一時金等	財政安定化 支援事業	その他	計
県 計	平成30年度	-	1,599,237	222,644	1,436,338	595,143	10,753,361
	令和元年度	-	1,597,048	209,919	1,519,855	359,914	10,491,304
	令和2年度	-	1,563,831	192,156	1,503,613	372,118	10,291,626
	令和3年度	-	1,534,084	181,448	1,524,367	422,393	10,236,658
4 年 度	県計	54,389	1,557,254	179,222	1,518,050	415,701	10,379,924
	市町村計	54,389	1,557,254	179,222	1,518,050	415,701	10,379,924
	組合計	0	0	0	0	0	0
1	和歌山市	14,968	494,970	58,895	672,676	125,405	3,693,249
2	海南市	2,477	139,697	4,200	99,432	18,249	604,128
3	橋本市	3,180	36,933	16,800	55,533	19,721	525,427
4	有田市	1,913	72,700	3,700	42,384	11,334	340,980
5	御坊市	2,149	42,260	4,988	53,646	13,303	331,836
6	田辺市	6,717	181,530	19,950	89,278	30,380	927,783
7	新宮市	1,730	53,001	5,592	62,000	7,064	345,096
10	紀美野町	351	28,019	840	15,737	4,342	113,970
12	紀の川市	3,524	18,597	11,472	77,995	26,790	535,570
17	岩出市	3,686	23,022	10,053	10,597	18,674	422,590
18	かつらぎ町	1,159	41,864	4,480	24,062	7,111	204,625
20	九度山町	183	28,858	560	2,839	590	60,206
21	高野町	120	16,555	280	6,729	695	46,336
23	湯浅町	1,239	30,886	3,632	15,812	5,007	163,091
24	広川町	566	27,380	826	14,784	1,978	103,865
25	有田川町	2,225	67,529	6,152	5,617	4,151	262,518
28	美浜町	317	17,130	1,400	15,892	3,445	84,269
29	日高町	395	7,267	2,800	16,144	2,939	75,081
30	由良町	316	4,938	280	9,261	2,233	65,165
32	日高川町	659	5,159	1,400	16,645	21,459	116,928
35	みなべ町	1,615	10,857	3,360	857	5,086	94,401
37	印南町	972	18,906	4,200	15,464	24,000	132,472
38	白浜町	836	37,294	2,511	46,095	13,137	263,729
42	上富田町	1,262	48,520	5,593	18,403	6,635	192,470
44	すさみ町	203	1,831	1,346	11,816	1,432	53,752
45	串本町	426	47,094	1,952	60,956	11,010	275,230
46	那智勝浦町	833	30,603	1,400	41,509	20,765	243,908
47	太地町	209	0	560	6,344	7,058	37,887
49	古座川町	144	18,607	0	8,818	1,666	54,856
52	北山村	14	5,246	0	725	41	8,505
301	医師国保組合	0	0	0	0	0	0
302	歯科医師国保組合	0	0	0	0	0	0
303	紀和薬剤師国保組合	0	0	0	0	0	0

(単位:千円)

収入								保険者番号
直診勘定 繰入金	その他 の収入	小計 (単年 度収入)	基金 繰入金	繰越金	市町村債		収入合計	
						うち財政安 定化基金 貸付金		
0	499,047	117,617,857	35,771	7,252,873	0	0	124,906,501	
0	654,715	117,830,595	297,504	5,985,001	0	0	124,113,100	
0	731,324	114,739,513	531,260	5,574,666	0	0	120,845,439	
0	683,949	116,975,106	794,598	5,940,198	0	0	123,709,902	
0	637,496	114,216,380	1,325,772	5,709,095	19,000	19,000	121,270,246	
0	617,919	112,485,356	1,316,638	5,471,758	19,000	19,000	119,292,751	
0	19,577	1,731,024	9,134	237,337	0	0	1,977,495	
0	198,994	37,832,777	0	3,505,569	0	0	41,338,346	1
0	48,980	5,864,234	170,000	86,894	0	0	6,121,128	2
0	30,166	7,056,770	180,000	78,160	0	0	7,314,929	3
0	17,402	3,813,319	130,000	91,619	0	0	4,034,938	4
0	22,199	3,058,125	0	592,413	0	0	3,650,538	5
0	44,070	9,541,667	0	286,168	0	0	9,827,835	6
0	19,950	3,371,319	60,000	55,166	0	0	3,486,484	7
0	3,299	1,220,895	28,841	50,862	0	0	1,300,598	10
0	48,282	7,431,194	210,066	50,178	0	0	7,691,439	12
0	32,826	5,545,508	36,714	17,179	0	0	5,599,401	17
0	17,387	2,456,029	70,000	40,428	0	0	2,566,458	18
0	1,798	674,106	0	62,997	0	0	737,103	20
0	847	414,579	2,000	47,134	0	0	463,713	21
0	7,853	1,673,766	34,370	0	0	0	1,708,136	23
0	6,426	967,031	0	48,117	0	0	1,015,147	24
0	24,562	3,441,455	128,292	5,581	0	0	3,575,328	25
0	6,448	906,275	33,000	43,215	0	0	982,490	28
0	9,189	880,186	42,017	43,391	0	0	965,594	29
0	9,512	857,499	0	52,030	0	0	909,529	30
0	5,061	1,359,541	16,000	92	0	0	1,375,633	32
0	13,021	1,822,222	0	103,700	0	0	1,925,922	35
0	6,537	1,483,486	0	0	19,000	19,000	1,502,486	37
0	8,927	2,750,233	42,000	38,192	0	0	2,830,425	38
0	11,671	1,869,959	80,000	87	0	0	1,950,046	42
0	4,317	557,761	14,891	6,909	0	0	579,561	44
0	7,633	2,407,870	0	93,504	0	0	2,501,374	45
0	7,628	2,242,501	38,447	16,141	0	0	2,297,089	46
0	854	497,368	0	8,655	0	0	506,023	47
0	391	402,977	0	44,961	0	0	447,938	49
0	1,685	84,704	0	2,414	0	0	87,118	52
0	11,368	760,122	8,438	76,486	0	0	845,046	301
0	7,376	550,426	696	140,963	0	0	692,085	302
0	834	420,477	0	19,888	0	0	440,365	303

【出典】事業年報B表

第4表 年度別・保険者別経理状況 (その2)

～ 収支状況(支出・収支差引)～

年度別 保険者別		支出					
		総務費	保険給付費				
			一般被保険者分				
			療養給付費	療養費	小計	高額療養費	高額介護 合算療養費
県 計	平成30年度	1,867,440	68,548,736	1,183,584	69,732,320	9,781,246	5,281
	令和元年度	1,910,933	69,612,212	1,138,726	70,750,938	10,177,435	5,477
	令和2年度	1,833,434	67,060,544	1,022,274	68,082,818	10,020,724	5,486
	令和3年度	1,830,094	69,643,804	1,043,773	70,687,578	10,247,437	6,626
4 年 度	県計	1,936,334	68,472,645	966,651	69,439,296	9,985,113	7,574
	市町村計	1,827,228	67,680,892	958,653	68,639,545	9,906,624	7,574
	組合計	109,106	791,753	7,998	799,751	78,489	0
1	和歌山市	536,926	23,407,833	364,065	23,771,898	3,399,582	2,327
2	海南市	115,701	3,512,640	56,763	3,569,403	455,618	209
3	橋本市	70,387	4,406,660	44,368	4,451,028	635,503	684
4	有田市	68,883	2,250,723	36,589	2,287,313	337,016	279
5	御坊市	44,025	1,726,760	37,368	1,764,128	250,302	256
6	田辺市	296,046	5,278,288	75,724	5,354,011	776,989	353
7	新宮市	56,549	1,994,331	21,436	2,015,766	322,537	351
10	紀美野町	27,871	724,029	9,024	733,053	105,274	147
12	紀の川市	39,594	4,645,434	74,770	4,720,204	650,868	477
17	岩出市	29,394	3,344,827	46,046	3,390,873	492,563	667
18	かつらぎ町	40,409	1,502,898	22,250	1,525,149	230,866	278
20	九度山町	30,947	415,868	3,420	419,288	61,460	0
21	高野町	16,555	225,442	1,266	226,708	34,771	10
23	湯浅町	42,708	973,690	16,329	990,019	139,574	6
24	広川町	29,743	540,810	8,594	549,404	70,776	147
25	有田川町	67,809	2,015,058	26,057	2,041,115	291,862	366
28	美浜町	18,507	551,126	9,827	560,954	89,854	114
29	日高町	7,444	545,959	10,020	555,978	77,032	34
30	由良町	6,661	534,052	5,094	539,146	81,365	32
32	日高川町	7,744	788,724	14,737	803,461	106,836	0
35	みなべ町	13,863	965,539	21,839	987,378	127,612	132
37	印南町	19,198	873,581	12,701	886,282	137,048	0
38	白浜町	53,883	1,664,465	9,379	1,673,844	269,370	319
42	上富田町	51,617	1,059,052	10,531	1,069,583	161,999	13
44	すさみ町	4,750	338,402	1,977	340,379	49,081	0
45	串本町	47,392	1,435,783	8,466	1,444,249	234,354	79
46	那智勝浦町	50,775	1,357,914	7,843	1,365,756	220,158	293
47	太地町	5,093	320,981	998	321,979	51,041	0
49	古座川町	19,581	239,700	1,110	240,810	36,515	0
52	北山村	7,171	40,322	62	40,384	8,798	0
301	医師国保組合	52,513	358,549	2,594	361,143	31,749	0
302	歯科医師国保組合	25,838	248,477	4,048	252,525	23,721	0
303	紀和薬剤師国保組合	30,756	184,727	1,355	186,083	23,019	0

(単位:千円)

支出						保 険 者 番 号
保険給付費						
一般被保険者分						
移送費	出産育児諸費	葬祭諸費	育児諸費	その他	小計	
100	326,176	48,800	0	4,324	79,898,247	
97	318,964	46,830	0	4,586	81,304,328	
0	288,125	43,340	0	3,640	78,444,134	
59	274,023	47,900	0	6,693	81,270,316	
0	254,003	48,450	0	33,359	79,767,795	
0	243,083	46,800	0	30,024	78,873,651	
0	10,920	1,650	0	3,334	894,144	
0	88,343	14,760	0	15,294	27,292,205	1
0	6,303	2,430	0	1,060	4,035,023	2
0	12,255	3,150	0	1,135	5,103,755	3
0	5,553	1,380	0	1,357	2,632,898	4
0	7,486	1,350	0	633	2,024,155	5
0	22,772	4,380	0	3,400	6,161,905	6
0	8,392	1,200	0	1,094	2,349,340	7
0	1,260	390	0	16	840,141	10
0	17,184	3,060	0	706	5,392,500	12
0	14,919	2,430	0	896	3,902,348	17
0	5,460	960	0	295	1,763,008	18
0	840	180	0	16	481,784	20
0	420	180	0	54	262,143	21
0	5,448	690	0	233	1,135,970	23
0	1,239	270	0	144	621,981	24
0	9,228	1,260	0	483	2,344,314	25
0	2,100	540	0	103	653,665	28
0	2,521	450	0	63	636,078	29
0	420	510	0	201	621,675	30
0	2,100	480	0	100	912,978	32
0	5,040	810	0	305	1,121,277	35
0	3,756	540	0	89	1,027,715	37
0	3,766	1,530	0	756	1,949,585	38
0	8,390	780	0	1,020	1,241,785	42
0	2,018	120	0	0	391,598	44
0	2,928	1,230	0	97	1,682,938	45
0	2,101	1,320	0	324	1,589,952	46
0	840	210	0	109	374,179	47
0	0	210	0	0	277,535	49
0	0	0	0	40	49,223	52
0	2,100	1,100	0	1,202	397,294	301
0	5,880	500	0	1,854	284,480	302
0	2,940	50	0	278	212,370	303

【出典】事業年報B表

第4表 年度別・保険者別経理状況 (その2)

年度別 保険者別		支出					
		保険給付費					
		退職被保険者等分					
		療養給付費	療養費	小計	高額療養費	高額介護 合算療養費	移送費
県 計	平成30年度	440,936	7,656	448,592	79,175	0	0
	令和元年度	87,412	2,283	89,695	18,334	15	0
	令和2年度	1,283	122	1,405	2,530	0	0
	令和3年度	138	0	138	0	0	0
4 年 度	県計	0	0	0	0	0	0
	市町村計	0	0	0	0	0	0
	組合計	0	0	0	0	0	0
1	和歌山市	0	0	0	0	0	0
2	海南市	0	0	0	0	0	0
3	橋本市	0	0	0	0	0	0
4	有田市	0	0	0	0	0	0
5	御坊市	0	0	0	0	0	0
6	田辺市	0	0	0	0	0	0
7	新宮市	0	0	0	0	0	0
10	紀美野町	0	0	0	0	0	0
12	紀の川市	0	0	0	0	0	0
17	岩出市	0	0	0	0	0	0
18	かつらぎ町	0	0	0	0	0	0
20	九度山町	0	0	0	0	0	0
21	高野町	0	0	0	0	0	0
23	湯浅町	0	0	0	0	0	0
24	広川町	0	0	0	0	0	0
25	有田川町	0	0	0	0	0	0
28	美浜町	0	0	0	0	0	0
29	日高町	0	0	0	0	0	0
30	由良町	0	0	0	0	0	0
32	日高川町	0	0	0	0	0	0
35	みなべ町	0	0	0	0	0	0
37	印南町	0	0	0	0	0	0
38	白浜町	0	0	0	0	0	0
42	上富田町	0	0	0	0	0	0
44	すさみ町	0	0	0	0	0	0
45	串本町	0	0	0	0	0	0
46	那智勝浦町	0	0	0	0	0	0
47	太地町	0	0	0	0	0	0
49	古座川町	0	0	0	0	0	0
52	北山村	0	0	0	0	0	0
301	医師国保組合	0	0	0	0	0	0
302	歯科医師国保組合	0	0	0	0	0	0
303	紀和薬剤師国保組合	0	0	0	0	0	0

(単位:千円)

支出						保険者番号
保険給付費			後期高齢者支援金等			
退職被保険者等分	審査支払手数料	計	後期高齢者支援金	事務費 拠出金	計	
計						
527,767	244,876	80,670,890	335,846	26	335,872	
108,043	241,787	81,654,158	352,689	26	352,715	
3,935	225,814	78,673,882	357,924	25	357,950	
138	233,530	81,503,984	359,574	24	359,598	
0	239,267	80,007,062	326,832	23	326,855	
0	235,497	79,109,148	0	0	0	
0	3,771	897,915	326,832	23	326,855	
0	80,342	27,372,546	0	0	0	1
0	12,835	4,047,859	0	0	0	2
0	15,668	5,119,423	0	0	0	3
0	7,563	2,640,461	0	0	0	4
0	5,987	2,030,143	0	0	0	5
0	19,390	6,181,295	0	0	0	6
0	6,665	2,356,005	0	0	0	7
0	2,458	842,599	0	0	0	10
0	18,587	5,411,087	0	0	0	12
0	11,324	3,913,672	0	0	0	17
0	5,190	1,768,198	0	0	0	18
0	1,351	483,135	0	0	0	20
0	712	262,854	0	0	0	21
0	3,360	1,139,329	0	0	0	23
0	1,929	623,910	0	0	0	24
0	6,924	2,351,238	0	0	0	25
0	1,685	655,350	0	0	0	28
0	1,882	637,960	0	0	0	29
0	1,666	623,341	0	0	0	30
0	2,619	915,597	0	0	0	32
0	3,776	1,125,052	0	0	0	35
0	2,688	1,030,403	0	0	0	37
0	6,242	1,955,827	0	0	0	38
0	3,701	1,245,486	0	0	0	42
0	916	392,513	0	0	0	44
0	4,022	1,686,960	0	0	0	45
0	4,340	1,594,292	0	0	0	46
0	927	375,106	0	0	0	47
0	660	278,195	0	0	0	49
0	90	49,313	0	0	0	52
0	1,639	398,934	148,506	11	148,516	301
0	1,192	285,672	110,774	8	110,781	302
0	939	213,309	67,553	5	67,558	303

【出典】事業年報B表

第4表 年度別・保険者別経理状況 (その2)

年度別 保険者別		支出					
		前期高齢者納付金等			介護納付金	高額医療費 共同事業 拠出金	財政安定化基 金拠出金
		前期 高齢者 納付金	事務費 拠出金	計			
県 計	平成30年度	75,390	22	75,412	182,726	57,926	0
	令和元年度	58,550	21	58,572	191,287	68,881	0
	令和2年度	51,671	21	51,692	195,915	79,609	0
	令和3年度	46,105	19	46,124	197,072	63,551	0
4 年 度	県計	4,149	19	4,167	179,804	69,843	0
	市町村計	0	0	0	0	0	0
	組合計	4,149	19	4,167	179,804	69,843	0
1	和歌山市	0	0	0	0	0	0
2	海南市	0	0	0	0	0	0
3	橋本市	0	0	0	0	0	0
4	有田市	0	0	0	0	0	0
5	御坊市	0	0	0	0	0	0
6	田辺市	0	0	0	0	0	0
7	新宮市	0	0	0	0	0	0
10	紀美野町	0	0	0	0	0	0
12	紀の川市	0	0	0	0	0	0
17	岩出市	0	0	0	0	0	0
18	かつらぎ町	0	0	0	0	0	0
20	九度山町	0	0	0	0	0	0
21	高野町	0	0	0	0	0	0
23	湯浅町	0	0	0	0	0	0
24	広川町	0	0	0	0	0	0
25	有田川町	0	0	0	0	0	0
28	美浜町	0	0	0	0	0	0
29	日高町	0	0	0	0	0	0
30	由良町	0	0	0	0	0	0
32	日高川町	0	0	0	0	0	0
35	みなべ町	0	0	0	0	0	0
37	印南町	0	0	0	0	0	0
38	白浜町	0	0	0	0	0	0
42	上富田町	0	0	0	0	0	0
44	すさみ町	0	0	0	0	0	0
45	串本町	0	0	0	0	0	0
46	那智勝浦町	0	0	0	0	0	0
47	太地町	0	0	0	0	0	0
49	古座川町	0	0	0	0	0	0
52	北山村	0	0	0	0	0	0
301	医師国保組合	0	8	8	87,233	35,138	0
302	歯科医師国保組合	4,149	6	4,155	56,116	22,134	0
303	紀和薬剤師国保組合	0	4	4	36,455	12,571	0

(単位:千円)

支出						保 険 者 番 号
国民健康保険事業費納付金						
医療給付費分			後期高齢者支援金等分			
一般被保険者分	退職被保険者等分	計	一般被保険者分	退職被保険者等分	計	
21,881,522	81,382	21,962,904	6,382,366	26,187	6,408,553	
22,436,905	11,290	22,448,195	6,612,676	3,670	6,616,346	
22,376,308	114	22,376,422	6,480,090	35	6,480,125	
22,528,778	0	22,528,778	6,389,270	0	6,389,270	
23,235,303	0	23,235,303	6,383,918	0	6,383,918	
23,235,303	0	23,235,303	6,383,918	0	6,383,918	
0	0	0	0	0	0	
7,521,764	0	7,521,764	2,028,155	0	2,028,155	1
1,216,747	0	1,216,747	331,194	0	331,194	2
1,405,425	0	1,405,425	406,161	0	406,161	3
866,317	0	866,317	227,456	0	227,456	4
707,114	0	707,114	174,535	0	174,535	5
2,198,733	0	2,198,733	605,978	0	605,978	6
701,691	0	701,691	194,841	0	194,841	7
254,159	0	254,159	67,465	0	67,465	10
1,459,150	0	1,459,150	426,565	0	426,565	12
1,135,468	0	1,135,468	315,151	0	315,151	17
477,568	0	477,568	126,932	0	126,932	18
101,937	0	101,937	33,317	0	33,317	20
82,606	0	82,606	20,575	0	20,575	21
349,726	0	349,726	98,480	0	98,480	23
219,939	0	219,939	60,813	0	60,813	24
770,361	0	770,361	217,999	0	217,999	25
190,278	0	190,278	47,730	0	47,730	28
169,656	0	169,656	56,464	0	56,464	29
155,518	0	155,518	45,743	0	45,743	30
287,691	0	287,691	77,764	0	77,764	32
470,648	0	470,648	134,352	0	134,352	35
304,235	0	304,235	87,960	0	87,960	37
528,844	0	528,844	152,638	0	152,638	38
447,032	0	447,032	118,994	0	118,994	42
123,726	0	123,726	29,764	0	29,764	44
486,767	0	486,767	130,494	0	130,494	45
454,748	0	454,748	117,646	0	117,646	46
66,546	0	66,546	23,628	0	23,628	47
70,807	0	70,807	22,419	0	22,419	49
10,101	0	10,101	2,704	0	2,704	52
0	0	0	0	0	0	301
0	0	0	0	0	0	302
0	0	0	0	0	0	303

【出典】事業年報B表

第4表 年度別・保険者別経理状況 (その2)

年度別 保険者別		支出					
		国民健康保険事業費納付金		保健事業費			
		介護納付金分	計	保健 事業費	特定健康 診査等 事業費	健康管理 センター 事業費	計
県 計	平成30年度	2,442,549	30,814,006	432,202	873,714	0	1,305,916
	令和元年度	2,640,610	31,705,151	382,335	936,762	0	1,319,097
	令和2年度	2,607,706	31,464,253	365,149	797,052	0	1,162,201
	令和3年度	2,432,571	31,350,618	394,330	896,648	0	1,290,978
4 年 度	県計	2,351,164	31,970,385	395,525	900,743	0	1,296,268
	市町村計	2,351,164	31,970,385	378,130	887,710	0	1,265,840
	組合計	0	0	17,395	13,033	0	30,428
1	和歌山市	700,806	10,250,726	40,143	264,135	0	304,278
2	海南市	113,637	1,661,577	51,645	64,448	0	116,093
3	橋本市	127,845	1,939,432	13,777	57,546	0	71,322
4	有田市	82,651	1,176,424	10,865	47,632	0	58,496
5	御坊市	74,006	955,655	6,063	19,312	0	25,375
6	田辺市	273,875	3,078,587	69,149	51,538	0	120,687
7	新宮市	71,046	967,577	14,115	30,356	0	44,471
10	紀美野町	21,494	343,117	12,484	10,860	0	23,344
12	紀の川市	146,458	2,032,173	31,074	66,798	0	97,871
17	岩出市	111,405	1,562,023	17,867	40,268	0	58,135
18	かつらぎ町	42,689	647,190	1,993	14,423	0	16,416
20	九度山町	10,765	146,019	1,046	4,190	0	5,235
21	高野町	7,559	110,741	4,577	1,768	0	6,345
23	湯浅町	40,824	489,030	12,747	9,519	0	22,266
24	広川町	24,747	305,498	4,276	5,493	0	9,768
25	有田川町	95,033	1,083,393	28,926	24,303	0	53,229
28	美浜町	18,509	256,517	3,277	7,783	0	11,060
29	日高町	19,338	245,459	4,140	5,938	0	10,078
30	由良町	15,833	217,094	196	10,872	0	11,068
32	日高川町	28,737	394,192	6,312	10,655	0	16,967
35	みなべ町	64,963	669,963	2,358	26,527	0	28,886
37	印南町	36,492	428,687	7,866	5,841	0	13,707
38	白浜町	58,634	740,116	8,314	30,625	0	38,939
42	上富田町	48,475	614,501	9,698	16,363	0	26,061
44	すさみ町	10,010	163,500	4,057	3,841	0	7,898
45	串本町	46,571	663,833	1,410	23,016	0	24,426
46	那智勝浦町	41,881	614,275	5,881	21,676	0	27,557
47	太地町	8,860	99,033	2,129	7,786	0	9,915
49	古座川町	7,015	100,241	1,136	3,880	0	5,016
52	北山村	1,006	13,812	615	317	0	932
301	医師国保組合	0	0	7,836	6,188	0	14,024
302	歯科医師国保組合	0	0	4,494	4,493	0	8,987
303	紀和薬剤師国保組合	0	0	5,066	2,352	0	7,418

(単位:千円)

支出						保険者番号
保険給付費等 交付金償還金	直診勘定 繰出金	その他 の支出	小計 (単年 度支出)	基金等 積立金	前年度 繰上 充用金	
0	129,988	1,903,681	117,343,856	1,457,605	23,628	
191,664	130,117	146,759	117,729,335	709,624	39,454	
289,996	147,084	161,493	114,417,510	347,531	0	
380,628	145,682	259,554	117,427,883	431,304	0	
282,906	142,476	212,568	116,428,669	186,737	1,037	
282,906	142,476	195,864	114,793,846	184,726	1,037	
0	0	16,704	1,634,823	2,010	0	
82,918	0	51,226	38,598,620	0	0	1
19,066	0	9,000	5,969,296	70,042	0	2
7,307	2,443	20,247	7,230,561	1	0	3
5,829	0	5,654	3,955,748	16	0	4
8,908	0	3,187	3,067,294	0	0	5
19,586	3,990	7,659	9,707,851	508	0	6
0	24,891	2,405	3,451,898	0	0	7
1,660	13,974	1,665	1,254,231	25,461	0	10
25,042	14,287	22,200	7,642,255	241	0	12
24,674	0	7,060	5,594,959	0	0	17
7,913	0	15,249	2,495,374	24,376	0	18
1,715	0	111	667,162	3	0	20
636	17,024	826	414,982	35	0	21
6,029	0	6,384	1,705,746	0	0	23
5,185	0	116	974,220	688	0	24
11,730	0	862	3,568,261	2,293	0	25
2,789	0	1,079	945,301	119	0	28
7,558	0	2,410	910,910	41,453	0	29
7,020	0	1,402	866,585	47	0	30
3,548	36,921	333	1,375,302	91	0	32
10,019	0	3,752	1,851,535	121	0	35
3,887	0	2,007	1,497,888	0	1,037	37
5,401	8,333	4,076	2,806,576	19,108	0	38
3,898	0	3,519	1,945,081	117	0	42
4,148	0	1,625	574,434	0	0	44
2,658	2,750	10,885	2,438,904	3	0	45
1,563	0	2,152	2,290,614	0	0	46
530	0	8,691	498,369	0	0	47
0	7,080	80	410,193	0	0	49
1,686	10,783	0	83,698	1	0	52
0	0	6,513	742,879	1,000	0	301
0	0	2,268	515,950	700	0	302
0	0	7,923	375,994	310	0	303

【出典】事業年報B表

第4表 年度別・保険者別経理状況 (その2)

(単位:千円)

	年度別 保険者別	支出			収支差引残	基金保有額 (年度末)	市町村債 残高 (年度末)
		公債費	うち財政安定 化基金償還金	支出合計			
県 計	平成30年度	77	0	118,825,167	6,081,334	7,586,892	0
	令和元年度	24	0	118,478,437	5,634,663	8,101,583	0
	令和2年度	34	0	114,765,074	6,080,365	8,059,214	0
	令和3年度	1	0	117,859,188	5,852,788	7,838,908	0
4 年 度	県計	2	0	116,616,445	4,653,801	6,753,908	0
	市町村計	2	0	114,979,612	4,313,139	5,780,618	0
	組合計	0	0	1,636,833	340,662	973,290	0
1	和歌山市	0	0	38,598,620	2,739,727	0	0
2	海南市	0	0	6,039,338	81,790	181,628	0
3	橋本市	0	0	7,230,562	84,367	109,964	0
4	有田市	0	0	3,955,764	79,174	854,096	0
5	御坊市	0	0	3,067,294	583,244	0	0
6	田辺市	2	0	9,708,360	119,475	508,243	0
7	新宮市	0	0	3,451,898	34,586	230,000	0
10	紀美野町	0	0	1,279,692	20,906	143,468	0
12	紀の川市	0	0	7,642,496	48,943	540,244	0
17	岩出市	0	0	5,594,959	4,441	160,819	0
18	かつらぎ町	0	0	2,519,750	46,707	207,178	0
20	九度山町	0	0	667,165	69,938	130,419	0
21	高野町	0	0	415,017	48,697	106,195	0
23	湯浅町	0	0	1,705,746	2,389	455,510	0
24	広川町	0	0	974,908	40,239	167,068	0
25	有田川町	0	0	3,570,554	4,774	411,036	0
28	美浜町	0	0	945,421	37,069	83,347	0
29	日高町	0	0	952,363	13,231	208,511	0
30	由良町	0	0	866,632	42,897	45,821	0
32	日高川町	0	0	1,375,393	239	60,419	0
35	みなべ町	0	0	1,851,656	74,266	152,120	0
37	印南町	0	0	1,498,925	3,560	0	0
38	白浜町	0	0	2,825,683	4,742	372,672	0
42	上富田町	0	0	1,945,199	4,847	191,460	0
44	すさみ町	0	0	574,434	5,128	167,384	0
45	串本町	0	0	2,438,907	62,467	128,246	0
46	那智勝浦町	0	0	2,290,614	6,475	24,268	0
47	太地町	0	0	498,369	7,653	0	0
49	古座川町	0	0	410,193	37,745	84,000	0
52	北山村	0	0	83,699	3,420	56,502	0
301	医師国保組合	0	0	743,879	101,167	453,101	0
302	歯科医師国保組合	0	0	516,651	175,434	440,548	0
303	紀和薬剤師国保組合	0	0	376,304	64,061	79,640	0

【出典】事業年報B表

第4表 年度別・保険者別経理状況（その3） ～ 収支状況（決算収支）～（単位:千円）

年度別 保険者別		決算収支状況（一般＋退職）					精算後 単年度経常 収支差引
		収入	支出	収支差引	国庫支出金 等 精算額	精算後 収支差引	
県計	平成30年度	124,906,501	118,825,085	6,081,415	1,265,697	7,347,113	1,539,697
	令和元年度	124,113,100	118,478,437	5,634,663	-113,936	5,520,727	-12,676
	令和2年度	120,845,439	114,765,074	6,080,365	-85,162	5,995,203	236,841
	令和3年度	123,709,902	117,859,188	5,850,714	103,714	5,954,428	-368,316
4年度	県計	121,270,246	116,616,445	4,653,801	-54,695	4,599,107	-2,247,984
	市町村計	119,292,751	114,979,612	4,313,139	-53,401	4,259,738	-2,342,891
	組合計	1,977,495	1,636,833	340,662	-1,294	339,368	94,908
	和歌山県	106,933,836	101,727,925	5,205,911	1,131,345	6,337,256	1,538,897
1	和歌山市	41,338,346	38,598,620	2,739,727	-7,866	2,731,861	-773,708
2	海南市	6,121,128	6,039,338	81,790	5,187	86,977	-99,875
3	橋本市	7,314,929	7,230,562	84,367	7,307	91,675	-166,484
4	有田市	4,034,938	3,955,764	79,174	-7,850	71,324	-150,279
5	御坊市	3,650,538	3,067,294	583,244	-8,542	574,702	-17,711
6	田辺市	9,827,835	9,708,360	119,475	-22,439	97,036	-188,622
7	新宮市	3,486,484	3,451,898	34,586	-11,819	22,768	-92,398
10	紀美野町	1,300,598	1,279,692	20,906	-1,621	19,285	-34,958
12	紀の川市	7,691,439	7,642,496	48,943	14,665	63,608	-196,396
17	岩出市	5,599,401	5,594,959	4,441	4,591	9,032	-44,860
18	かつらぎ町	2,566,458	2,519,750	46,707	-1,859	44,849	-41,204
20	九度山町	737,103	667,165	69,938	-2,242	67,697	4,702
21	高野町	463,713	415,017	48,697	-1,347	47,350	-1,749
23	湯浅町	1,708,136	1,705,746	2,389	-5,745	-3,356	-37,726
24	広川町	1,015,147	974,908	40,239	-1,177	39,062	-8,366
25	有田川町	3,575,328	3,570,554	4,774	5,289	10,063	-121,516
28	美浜町	982,490	945,421	37,069	-966	36,103	-39,993
29	日高町	965,594	952,363	13,231	1,575	14,806	-29,149
30	由良町	909,529	866,632	42,897	2,557	45,455	-6,528
32	日高川町	1,375,633	1,375,393	239	156	395	-15,606
35	みなべ町	1,925,922	1,851,656	74,266	-5,184	69,083	-34,496
37	印南町	1,502,486	1,498,925	3,560	439	3,999	5,036
38	白浜町	2,830,425	2,825,683	4,742	955	5,697	-55,387
42	上富田町	1,950,046	1,945,199	4,847	-1,823	3,024	-76,946
44	すさみ町	579,561	574,434	5,128	1,228	6,356	-15,444
45	串本町	2,501,374	2,438,907	62,467	-7,938	54,529	-38,972
46	那智勝浦町	2,297,089	2,290,614	6,475	-2,149	4,326	-50,262
47	太地町	506,023	498,369	7,653	-3,065	4,589	-4,066
49	古座川町	447,938	410,193	37,745	-5,366	32,379	-12,582
52	北山村	87,118	83,699	3,420	1,647	5,067	2,654
301	医師国保組合	845,046	743,879	101,167	3,982	105,149	21,225
302	歯科医師国保組合	692,085	516,651	175,434	666	176,100	35,142
303	紀和薬剤師国保組合	440,365	376,304	64,061	-5,942	58,120	38,541

※「精算後単年度経常収支差引」は、収入支出から基金繰入（取崩）金、（前年度からの）繰越金、市町村債、基金積立金、前年度繰上充用（欠損補填）金及び公債費を除いた単年度収支差引に国庫支出金・県費支出金等精算額を加えた当該年度の実質収支である。

※「国庫支出金等精算額」は、療養給付費負担金及び療養給付費交付金（市町村の場合は普通交付金）に係る前年度の精算額を控除し、翌年度に行われる当該年度の精算額を加えた額である。

第4表 年度別・保険者別経理状況（その4）～保険料（税）収納状況～

年度別 保険者別		一般被保険者分					
		現年分					
		調定額	収納額	還付未済額（別掲）	不納欠損額	未収額	居所不明者分調定額
県計	平成30年度	24,202,225	22,916,535	6,853	418	1,285,273	5,732
	令和元年度	23,938,027	22,678,383	6,636	311	1,259,332	2,773
	令和2年度	23,541,769	22,433,883	9,213	367	1,107,519	4,369
	令和3年度	23,456,772	22,416,823	9,263	219	1,039,730	4,663
4 年 度	県計	22,227,326	21,259,748	9,802	481	967,097	4,467
	市町村計	20,801,294	19,833,716	9,802	481	967,097	4,467
	組合計	1,426,032	1,426,032	0	0	0	0
1	和歌山市	6,392,066	5,923,169	5,334	80	468,817	2,208
2	海南市	1,064,772	1,012,286	168	0	52,486	210
3	橋本市	1,275,853	1,231,100	1,024	113	44,640	0
4	有田市	756,847	720,630	494	20	36,197	0
5	御坊市	626,174	599,347	131	43	26,785	0
6	田辺市	2,171,470	2,084,837	967	199	86,434	392
7	新宮市	599,844	572,322	663	0	27,521	0
10	紀美野町	220,317	215,123	50	0	5,193	0
12	紀の川市	1,303,408	1,264,679	261	0	38,729	0
17	岩出市	1,079,589	1,036,213	0	0	43,376	1,467
18	かつらぎ町	440,590	423,227	0	0	17,364	0
20	九度山町	116,926	116,189	14	0	737	0
21	高野町	60,024	58,216	0	0	1,808	0
23	湯浅町	332,844	321,152	120	0	11,692	0
24	広川町	217,128	213,233	0	0	3,895	0
25	有田川町	753,065	741,480	28	0	11,585	0
28	美浜町	147,435	141,694	38	0	5,741	0
29	日高町	142,875	141,431	0	0	1,444	0
30	由良町	145,275	142,724	0	0	2,550	0
32	日高川町	283,953	275,027	0	0	8,926	0
35	みなべ町	548,608	542,099	0	0	6,509	190
37	印南町	295,124	290,742	203	27	4,356	0
38	白浜町	474,252	453,412	0	0	20,840	0
42	上富田町	391,244	377,509	0	0	13,735	0
44	すさみ町	89,319	88,479	0	0	840	0
45	串本町	393,045	384,609	0	0	8,436	0
46	那智勝浦町	346,002	333,516	78	0	12,486	0
47	太地町	73,224	70,573	79	0	2,651	0
49	古座川町	52,952	51,649	154	0	1,304	0
52	北山村	7,071	7,050	0	0	21	0
301	医師国保組合	656,609	656,609	0	0	0	0
302	歯科医師国保組合	434,739	434,739	0	0	0	0
303	紀和薬剤師国保組合	334,684	334,684	0	0	0	0

(単位:千円)

一般被保険者分						保 険 者 番 号
滞納繰越分						
調定額	収納額	還付未済額 (別掲)	不納欠損額	未収額	居所不明者分調定額	
5,285,641	1,392,995	870	407,694	3,484,952	17,579	
4,669,896	1,161,613	1,133	423,460	3,084,823	12,019	
4,256,416	1,053,786	1,184	511,627	2,691,003	7,063	
3,719,383	829,822	485	459,246	2,430,315	7,630	
3,406,463	775,565	464	337,749	2,293,148	9,412	
3,406,463	775,565	464	337,749	2,293,148	9,412	
0	0	0	0	0	0	
1,479,497	271,064	242	229,372	979,061	3,182	1
245,021	61,444	0	14,138	169,439	3,226	2
159,121	48,816	2	4,845	105,460	0	3
137,653	25,615	10	9,048	102,990	378	4
102,220	28,973	0	5,714	67,533	0	5
196,912	67,202	150	16,726	112,984	2,626	6
100,763	22,643	14	13,755	64,365	0	7
17,764	6,123	0	499	11,141	0	10
182,358	52,603	8	6,561	123,194	0	12
163,087	46,063	0	6,983	110,040	0	17
93,718	18,207	0	0	75,512	0	18
3,246	947	0	36	2,264	0	20
6,538	1,785	0	113	4,640	0	21
45,499	11,309	12	0	34,189	0	23
16,811	3,563	0	1,912	11,336	0	24
54,130	14,570	0	9,654	29,906	0	25
30,649	7,259	0	1,965	21,425	0	28
17,416	3,158	0	4,459	9,799	0	29
9,985	4,052	0	283	5,650	0	30
21,738	4,890	0	132	16,717	0	32
18,623	5,552	10	376	12,694	0	35
18,725	5,913	0	1,690	11,122	0	37
85,227	15,790	0	0	69,437	0	38
56,060	14,816	0	0	41,244	0	42
3,213	1,218	0	0	1,995	0	44
44,266	11,537	0	3,231	29,497	0	45
74,787	17,090	0	2,041	55,656	0	46
17,069	1,684	17	3,273	12,112	0	47
4,367	1,678	0	944	1,745	0	49
0	0	0	0	0	0	52
0	0	0	0	0	0	301
0	0	0	0	0	0	302
0	0	0	0	0	0	303

【出典】事業年報B表

第4表 年度別・保険者別経理状況 (その4) ～保険料(税)収納状況～

年度別 保険者別		一般被保険者分					
		計					
		調定額	収納額	還付未済額(別掲)	不納欠損額	未収額	居所不明者分調定額
県計	平成30年度	29,487,867	24,309,530	7,723	408,112	4,770,225	23,310
	令和元年度	28,607,923	23,839,997	7,770	423,771	4,344,155	14,793
	令和2年度	27,798,185	23,487,670	10,397	511,994	3,798,522	11,433
	令和3年度	27,176,155	23,246,644	9,748	459,465	3,470,045	12,293
4 年 度	県計	25,633,789	22,035,313	10,267	338,231	3,260,246	13,878
	市町村計	24,207,757	20,609,281	10,267	338,231	3,260,246	13,878
	組合計	1,426,032	1,426,032	0	0	0	0
1	和歌山市	7,871,563	6,194,233	5,575	229,451	1,447,878	5,390
2	海南市	1,309,793	1,073,730	168	14,138	221,925	3,435
3	橋本市	1,434,973	1,279,916	1,026	4,959	150,099	0
4	有田市	894,500	746,246	504	9,067	139,187	378
5	御坊市	728,394	628,320	131	5,756	94,318	0
6	田辺市	2,368,382	2,152,039	1,116	16,925	199,418	3,017
7	新宮市	700,606	594,965	677	13,755	91,886	0
10	紀美野町	238,080	221,246	50	499	16,334	0
12	紀の川市	1,485,767	1,317,283	270	6,561	161,923	0
17	岩出市	1,242,676	1,082,276	0	6,983	153,417	1,467
18	かつらぎ町	534,309	441,433	0	0	92,875	0
20	九度山町	120,172	117,136	14	36	3,001	0
21	高野町	66,563	60,002	0	113	6,448	0
23	湯浅町	378,342	332,461	132	0	45,881	0
24	広川町	233,938	216,796	0	1,912	15,231	0
25	有田川町	807,195	756,050	28	9,654	41,491	0
28	美浜町	178,084	148,953	38	1,965	27,166	0
29	日高町	160,291	144,589	0	4,459	11,243	0
30	由良町	155,260	146,776	0	283	8,201	0
32	日高川町	305,691	279,916	0	132	25,643	0
35	みなべ町	567,230	547,651	10	376	19,203	190
37	印南町	313,849	296,654	203	1,717	15,478	0
38	白浜町	559,479	469,202	0	0	90,277	0
42	上富田町	447,304	392,324	0	0	54,980	0
44	すさみ町	92,531	89,697	0	0	2,835	0
45	串本町	437,311	396,146	0	3,231	37,933	0
46	那智勝浦町	420,789	350,606	78	2,041	68,142	0
47	太地町	90,293	72,257	96	3,273	14,763	0
49	古座川町	57,320	53,327	154	944	3,048	0
52	北山村	7,071	7,050	0	0	21	0
301	医師国保組合	656,609	656,609	0	0	0	0
302	歯科医師国保組合	434,739	434,739	0	0	0	0
303	紀和薬剤師国保組合	334,684	334,684	0	0	0	0

第5表 年度別・保険者別退職者医療にかかる経理状況(その1)

～収支状況(収入)～ (単位:千円)

年度別保険者別		収入			
		保険料(税)	保険給付費等交付金(普通交付金)	その他の収入	合計
		医療給付費分			
県計	平成30年度	103,159	524,188	50,364	677,710
	令和元年度	19,186	105,921	4,862	129,969
	令和2年度	7,181	503	5,042	12,727
	令和3年度	3,426	17	1,225	4,667
4年度	県計	2,517	-33	1,769	4,253
	市町村計	2,517	-33	1,769	4,253
	組合計	0	0	0	0
1	和歌山市	1,491	-28	1,527	2,990
2	海南市	213	0	54	267
3	橋本市	129	0	0	129
4	有田市	44	0	0	44
5	御坊市	0	0	0	0
6	田辺市	0	0	12	12
7	新宮市	0	0	0	0
10	紀美野町	0	0	0	0
12	紀の川市	72	0	0	72
17	岩出市	0	-4	4	0
18	かつらぎ町	8	0	0	8
20	九度山町	115	0	0	115
21	高野町	0	0	0	0
23	湯浅町	0	0	0	0
24	広川町	0	0	14	14
25	有田川町	0	0	0	0
28	美浜町	0	0	0	0
29	日高町	0	0	0	0
30	由良町	0	0	0	0
32	日高川町	52	0	0	52
35	みなべ町	10	0	0	10
37	印南町	0	0	0	0
38	白浜町	144	0	0	144
42	上富田町	0	0	0	0
44	すさみ町	0	0	0	0
45	串本町	46	0	0	46
46	那智勝浦町	191	0	157	348
47	太地町	0	0	0	0
49	古座川町	0	0	0	0
52	北山村	0	0	0	0
301	医師国保組合	0	0	0	0
302	歯科医師国保組合	0	0	0	0
303	紀和薬剤師国保組合	0	0	0	0

【出典】事業年報E表

第5表 年度別・保険者別退職者医療にかかる経理状況(その2)～収支状況(支出・収支差引)～

年度別保険者別		支出					
		医療給付費					
		療養給付費	療養費	小計	高額療養費	高額介護合算療養費	移送費
県計	平成30年度	440,936	7,656	448,592	79,175	0	0
	令和元年度	87,412	2,283	89,695	18,334	15	0
	令和2年度	1,283	122	1,405	2,530	0	0
	令和3年度	138	0	138	0	0	0
4年度	県計	0	0	0	0	0	0
	市町村計	0	0	0	0	0	0
	組合計	0	0	0	0	0	0
1	和歌山市	0	0	0	0	0	0
2	海南市	0	0	0	0	0	0
3	橋本市	0	0	0	0	0	0
4	有田市	0	0	0	0	0	0
5	御坊市	0	0	0	0	0	0
6	田辺市	0	0	0	0	0	0
7	新宮市	0	0	0	0	0	0
10	紀美野町	0	0	0	0	0	0
12	紀の川市	0	0	0	0	0	0
17	岩出市	0	0	0	0	0	0
18	かつらぎ町	0	0	0	0	0	0
20	九度山町	0	0	0	0	0	0
21	高野町	0	0	0	0	0	0
23	湯浅町	0	0	0	0	0	0
24	広川町	0	0	0	0	0	0
25	有田川町	0	0	0	0	0	0
28	美浜町	0	0	0	0	0	0
29	日高町	0	0	0	0	0	0
30	由良町	0	0	0	0	0	0
32	日高川町	0	0	0	0	0	0
35	みなべ町	0	0	0	0	0	0
37	印南町	0	0	0	0	0	0
38	白浜町	0	0	0	0	0	0
42	上富田町	0	0	0	0	0	0
44	すさみ町	0	0	0	0	0	0
45	串本町	0	0	0	0	0	0
46	那智勝浦町	0	0	0	0	0	0
47	太地町	0	0	0	0	0	0
49	古座川町	0	0	0	0	0	0
52	北山村	0	0	0	0	0	0
301	医師国保組合	0	0	0	0	0	0
302	歯科医師国保組合	0	0	0	0	0	0
303	紀和薬剤師国保組合	0	0	0	0	0	0

(単位:千円)

支出					収支差引残	保険者番号
医療給付費	国民健康保険 事業費納付金 (医療給付費分)	その他 の支出	前年度 繰上 充用金	合計		
計						
527,767	84,727	14,234	0	626,728	50,825	
108,043	11,261	2,448	0	121,752	8,217	
3,935	114	1,618	0	5,667	6,733	
138	0	217	0	355	4,313	
0	0	11	0	11	4,242	
0	0	11	0	11	4,242	
0	0	0	0	0	0	
0	0	11	0	11	2,979	1
0	0	0	0	0	267	2
0	0	0	0	0	129	3
0	0	0	0	0	44	4
0	0	0	0	0	0	5
0	0	0	0	0	12	6
0	0	0	0	0	0	7
0	0	0	0	0	0	10
0	0	0	0	0	72	12
0	0	0	0	0	0	17
0	0	0	0	0	8	18
0	0	0	0	0	115	20
0	0	0	0	0	0	21
0	0	0	0	0	0	23
0	0	0	0	0	14	24
0	0	0	0	0	0	25
0	0	0	0	0	0	28
0	0	0	0	0	0	29
0	0	0	0	0	0	30
0	0	0	0	0	52	32
0	0	0	0	0	10	35
0	0	0	0	0	0	37
0	0	0	0	0	144	38
0	0	0	0	0	0	42
0	0	0	0	0	0	44
0	0	0	0	0	46	45
0	0	0	0	0	348	46
0	0	0	0	0	0	47
0	0	0	0	0	0	49
0	0	0	0	0	0	52
0	0	0	0	0	0	301
0	0	0	0	0	0	302
0	0	0	0	0	0	303

【出典】事業年報E表

第5表 年度別・保険者別退職者医療にかかる経理状況(その3)～保険料(税)収納状況～

年度別 保険者別		退職被保険者分					
		現年分					
		調定額	収納額	還付未済額(別掲)	不納欠損額	未収額	居所不明者分調定額
県計	平成30年度	135,162	132,600	8	0	2,562	0
	令和元年度	16,006	15,477	0	0	529	0
	令和2年度	27	27	0	0	0	0
	令和3年度	241	241	0	0	0	0
4 年 度	県計	0	0	0	0	0	0
	市町村計	0	0	0	0	0	0
	組合計	0	0	0	0	0	0
1	和歌山市	0	0	0	0	0	0
2	海南市	0	0	0	0	0	0
3	橋本市	0	0	0	0	0	0
4	有田市	0	0	0	0	0	0
5	御坊市	0	0	0	0	0	0
6	田辺市	0	0	0	0	0	0
7	新宮市	0	0	0	0	0	0
10	紀美野町	0	0	0	0	0	0
12	紀の川市	0	0	0	0	0	0
17	岩出市	0	0	0	0	0	0
18	かつらぎ町	0	0	0	0	0	0
20	九度山町	0	0	0	0	0	0
21	高野町	0	0	0	0	0	0
23	湯浅町	0	0	0	0	0	0
24	広川町	0	0	0	0	0	0
25	有田川町	0	0	0	0	0	0
28	美浜町	0	0	0	0	0	0
29	日高町	0	0	0	0	0	0
30	由良町	0	0	0	0	0	0
32	日高川町	0	0	0	0	0	0
35	みなべ町	0	0	0	0	0	0
37	印南町	0	0	0	0	0	0
38	白浜町	0	0	0	0	0	0
42	上富田町	0	0	0	0	0	0
44	すさみ町	0	0	0	0	0	0
45	串本町	0	0	0	0	0	0
46	那智勝浦町	0	0	0	0	0	0
47	太地町	0	0	0	0	0	0
49	古座川町	0	0	0	0	0	0
52	北山村	0	0	0	0	0	0
301	医師国保組合	0	0	0	0	0	0
302	歯科医師国保組合	0	0	0	0	0	0
303	紀和薬剤師国保組合	0	0	0	0	0	0

(単位:千円)

退職被保険者分						保 険 者 番 号
滞納繰越分						
調定額	収納額	還付未済額 (別掲)	不納欠損額	未収額	居所不明者分調定額	
106,737	30,697	0	5,561	70,478	0	
73,002	14,532	0	6,959	51,511	0	
52,288	10,646	0	7,613	34,029	0	
33,953	5,058	0	4,293	24,603	0	
24,532	3,871	0	3,216	17,445	0	
24,532	3,871	0	3,216	17,445	0	
0	0	0	0	0	0	
9,341	2,269	0	647	6,425	0	1
2,279	329	0	1,103	847	0	2
3,820	205	0	116	3,499	0	3
708	76	0	0	632	0	4
354	0	0	166	188	0	5
94	0	0	94	0	0	6
1,036	0	0	15	1,021	0	7
218	0	0	0	218	0	10
3,433	114	0	713	2,605	0	12
98	1	0	5	93	0	17
66	15	0	0	51	0	18
221	182	0	0	39	0	20
0	0	0	0	0	0	21
0	0	0	0	0	0	23
0	0	0	0	0	0	24
0	0	0	0	0	0	25
0	0	0	0	0	0	28
0	0	0	0	0	0	29
0	0	0	0	0	0	30
84	84	0	0	0	0	32
297	16	0	30	251	0	35
0	0	0	0	0	0	37
748	212	0	0	536	0	38
1	1	0	0	0	0	42
0	0	0	0	0	0	44
1,175	72	0	210	893	0	45
557	295	0	117	145	0	46
0	0	0	0	0	0	47
0	0	0	0	0	0	49
0	0	0	0	0	0	52
0	0	0	0	0	0	301
0	0	0	0	0	0	302
0	0	0	0	0	0	303

【出典】事業年報E表

第5表 年度別・保険者別退職者医療にかかる経理状況(その3)～保険料(税)収納状況 (単位:千円)

年度別 保険者別		退職被保険者分					
		計					
		調定額	収納額	還付未済額(別掲)	不納欠損額	未収額	居所不明者分調定額
県計	平成30年度	241,899	163,297	8	5,561	73,040	0
	令和元年度	89,008	30,009	0	6,959	52,039	0
	令和2年度	52,316	10,674	0	7,613	34,029	0
	令和3年度	34,194	5,299	0	4,293	24,603	0
4 年 度	県計	24,532	3,871	0	3,216	17,445	0
	市町村計	24,532	3,871	0	3,216	17,445	0
	組合計	0	0	0	0	0	0
1	和歌山市	9,341	2,269	0	647	6,425	0
2	海南市	2,279	329	0	1,103	847	0
3	橋本市	3,820	205	0	116	3,499	0
4	有田市	708	76	0	0	632	0
5	御坊市	354	0	0	166	188	0
6	田辺市	94	0	0	94	0	0
7	新宮市	1,036	0	0	15	1,021	0
10	紀美野町	218	0	0	0	218	0
12	紀の川市	3,433	114	0	713	2,605	0
17	岩出市	98	1	0	5	93	0
18	かつらぎ町	66	15	0	0	51	0
20	九度山町	221	182	0	0	39	0
21	高野町	0	0	0	0	0	0
23	湯浅町	0	0	0	0	0	0
24	広川町	0	0	0	0	0	0
25	有田川町	0	0	0	0	0	0
28	美浜町	0	0	0	0	0	0
29	日高町	0	0	0	0	0	0
30	由良町	0	0	0	0	0	0
32	日高川町	84	84	0	0	0	0
35	みなべ町	297	16	0	30	251	0
37	印南町	0	0	0	0	0	0
38	白浜町	748	212	0	0	536	0
42	上富田町	1	1	0	0	0	0
44	すさみ町	0	0	0	0	0	0
45	串本町	1,175	72	0	210	893	0
46	那智勝浦町	557	295	0	117	145	0
47	太地町	0	0	0	0	0	0
49	古座川町	0	0	0	0	0	0
52	北山村	0	0	0	0	0	0
301	医師国保組合	0	0	0	0	0	0
302	歯科医師国保組合	0	0	0	0	0	0
303	紀和薬剤師国保組合	0	0	0	0	0	0

【出典】事業年報E表

第6表 医療給付の状況集計表（事業月報C表）

一般・療養の給付等

（単位：件、円）

保険者別	療養の給付等					
	件数	費用額	保険者負担分	一部負担金	他法負担分	
県計	3,855,179	92,471,275,594	67,970,455,662	20,853,010,798	3,647,809,134	
市町村計	3,794,926	91,353,996,350	67,182,319,058	20,558,716,462	3,612,960,830	
組合計	60,253	1,117,279,244	788,136,604	294,294,336	34,848,304	
1	和歌山市	1,311,752	31,541,114,810	23,258,577,835	7,060,156,220	1,222,380,755
2	海南市	209,249	4,718,756,991	3,484,034,780	1,028,792,439	205,929,772
3	橋本市	246,400	5,942,226,160	4,384,022,930	1,372,306,636	185,896,594
4	有田市	122,898	3,046,399,394	2,233,749,694	703,717,876	108,931,824
5	御坊市	96,498	2,341,726,928	1,704,184,374	519,211,072	118,331,482
6	田辺市	318,263	7,145,880,598	5,223,008,236	1,630,538,330	292,334,032
7	新宮市	109,919	2,683,793,028	1,970,369,917	621,369,540	92,053,571
10	紀美野町	40,821	981,012,977	719,170,642	219,638,495	42,203,840
12	紀の川市	275,676	6,307,405,487	4,630,272,937	1,388,792,709	288,339,841
17	岩出市	184,820	4,543,105,745	3,323,633,116	984,810,134	234,662,495
18	かつらぎ町	84,488	2,021,341,255	1,487,718,516	471,317,418	62,305,321
20	九度山町	22,547	558,777,835	411,874,421	132,900,061	14,003,353
21	高野町	11,930	302,355,980	223,488,767	69,775,108	9,092,105
23	湯浅町	54,757	1,308,381,344	961,114,642	295,698,338	51,568,364
24	広川町	31,390	727,866,065	534,375,628	164,922,223	28,568,214
25	有田川町	112,769	2,743,414,850	2,004,746,961	638,369,220	100,298,669
28	美浜町	27,333	742,510,018	544,754,761	173,669,602	24,085,655
29	日高町	30,595	732,734,625	538,776,442	166,628,236	27,329,947
30	由良町	26,755	716,191,571	527,637,430	158,517,317	30,036,824
32	日高川町	42,257	1,070,669,603	784,809,419	243,283,486	42,576,698
35	みなべ町	61,135	1,311,196,713	949,760,761	303,342,591	58,093,361
37	印南町	43,893	1,180,929,839	868,082,856	268,733,582	44,113,401
38	白浜町	84,297	2,239,043,242	1,658,672,292	504,510,305	75,860,645
42	上富田町	61,127	1,441,929,068	1,051,041,574	315,444,627	75,442,867
44	すさみ町	15,445	454,047,790	335,466,902	99,365,384	19,215,504
45	串本町	67,131	1,924,162,442	1,424,387,334	435,285,524	64,489,584
46	那智勝浦町	72,434	1,832,074,312	1,352,568,048	425,185,175	54,321,089
47	太地町	15,816	424,686,259	317,392,884	96,669,030	10,624,345
49	古座川町	11,007	314,546,881	234,339,934	51,787,449	28,419,498
52	北山村	1,524	55,714,540	40,285,025	13,978,335	1,451,180
301	医師国保組合	25,145	510,005,184	358,548,842	137,354,953	14,101,389
302	歯科医師国保組合	19,413	347,537,050	244,860,424	87,772,317	14,904,309
303	紀和薬剤師国保組合	15,695	259,737,010	184,727,338	69,167,066	5,842,606

【出典】事業年報C表

第6表 医療給付の状況集計表（事業月報C表）

一般・療養費

保険者別		療養費等			
		食事療養・生活療養			
		件数	保険者負担分	一部負担金	他法負担分
県計		1,292	11,679,245	-11,679,245	0
市町村計		1,292	11,676,745	-11,676,745	0
組合計		0	2,500	-2,500	0
1	和歌山市	225	3,815,510	-3,815,510	0
2	海南市	59	349,120	-349,120	0
3	橋本市	183	1,267,080	-1,267,080	0
4	有田市	31	228,190	-228,190	0
5	御坊市	173	772,320	-772,320	0
6	田辺市	139	947,780	-947,780	0
7	新宮市	83	727,430	-727,430	0
10	紀美野町	40	343,960	-343,960	0
12	紀の川市	106	798,105	-798,105	0
17	岩出市	86	675,440	-675,440	0
18	かつらぎ町	10	76,800	-76,800	0
20	九度山町	0	0	0	0
21	高野町	0	0	0	0
23	湯浅町	13	92,910	-92,910	0
24	広川町	0	0	0	0
25	有田川町	0	231,710	-231,710	0
28	美浜町	4	66,250	-66,250	0
29	日高町	22	165,780	-165,780	0
30	由良町	4	72,310	-72,310	0
32	日高川町	0	0	0	0
35	みなべ町	0	33,100	-33,100	0
37	印南町	0	0	0	0
38	白浜町	77	629,210	-629,210	0
42	上富田町	0	56,200	-56,200	0
44	すさみ町	2	3,550	-3,550	0
45	串本町	13	188,040	-188,040	0
46	那智勝浦町	22	135,950	-135,950	0
47	太地町	0	0	0	0
49	古座川町	0	0	0	0
52	北山村	0	0	0	0
301	医師国保組合	0	0	0	0
302	歯科医師国保組合	0	2,500	-2,500	0
303	紀和薬剤師国保組合	0	0	0	0

(単位：件、円)

療養費等					保 險 者 番 号
療養費					
件数	費用額	保険者負担分	一部負担金	他法負担分	
158,891	1,317,034,982	964,250,859	312,543,665	40,240,458	
156,944	1,305,711,854	956,253,304	309,309,784	40,148,766	
1,947	11,323,128	7,997,555	3,233,881	91,692	
57,179	496,540,530	363,770,009	114,585,455	18,185,066	1
9,510	76,784,215	56,724,022	17,820,401	2,239,792	2
7,697	60,485,866	44,272,537	14,865,898	1,347,431	3
5,920	49,892,211	36,547,339	11,341,405	2,003,467	4
5,434	50,471,021	36,900,621	11,451,626	2,118,774	5
12,370	103,655,144	75,615,503	25,817,134	2,222,507	6
3,767	29,080,035	21,435,746	7,087,718	556,571	7
1,571	12,277,485	9,023,836	2,825,518	428,131	10
12,487	101,803,196	74,745,666	24,479,599	2,577,931	12
8,257	63,177,864	46,036,726	15,077,091	2,064,047	17
3,949	30,300,837	22,179,449	7,671,010	450,378	18
497	4,730,246	3,420,209	1,298,187	11,850	20
196	1,705,180	1,265,905	366,346	72,929	21
2,528	22,285,548	16,329,116	5,249,989	706,443	23
1,504	11,569,944	8,594,460	2,821,293	154,191	24
5,134	34,521,270	25,137,493	8,391,477	992,300	25
1,334	13,465,753	9,827,424	3,274,812	363,517	28
1,539	13,704,214	10,019,802	3,162,909	521,503	29
831	6,893,145	5,094,402	1,679,138	119,605	30
2,366	20,107,030	14,727,595	4,871,027	508,408	32
3,814	29,957,090	21,651,158	7,124,527	1,181,405	35
1,900	17,361,109	12,667,661	4,217,107	476,341	37
1,653	12,685,722	9,309,598	3,267,546	108,578	38
1,909	14,311,380	10,508,470	3,413,037	389,873	42
362	2,721,849	1,976,933	664,597	80,319	44
1,386	11,569,209	8,465,478	3,024,776	78,955	45
1,434	10,690,994	7,835,639	2,723,453	131,902	46
165	1,397,771	998,075	350,611	49,085	47
241	1,486,064	1,110,476	371,367	4,221	49
10	79,932	61,956	14,730	3,246	52
673	3,678,480	2,594,092	1,039,681	44,707	301
930	5,720,207	4,048,074	1,627,087	45,046	302
344	1,924,441	1,355,389	567,113	1,939	303

【出典】事業年報C表

第6表 医療給付の状況集計表（事業月報C表）

一般・療養費

保険者別		療養費等				
		移送費				
		件数	費用額	保険者負担分	一部負担金	他法負担分
県計		0	0	0	0	0
市町村計		0	0	0	0	0
組合計		0	0	0	0	0
1	和歌山市	0	0	0	0	0
2	海南市	0	0	0	0	0
3	橋本市	0	0	0	0	0
4	有田市	0	0	0	0	0
5	御坊市	0	0	0	0	0
6	田辺市	0	0	0	0	0
7	新宮市	0	0	0	0	0
10	紀美野町	0	0	0	0	0
12	紀の川市	0	0	0	0	0
17	岩出市	0	0	0	0	0
18	かつらぎ町	0	0	0	0	0
20	九度山町	0	0	0	0	0
21	高野町	0	0	0	0	0
23	湯浅町	0	0	0	0	0
24	広川町	0	0	0	0	0
25	有田川町	0	0	0	0	0
28	美浜町	0	0	0	0	0
29	日高町	0	0	0	0	0
30	由良町	0	0	0	0	0
32	日高川町	0	0	0	0	0
35	みなべ町	0	0	0	0	0
37	印南町	0	0	0	0	0
38	白浜町	0	0	0	0	0
42	上富田町	0	0	0	0	0
44	すさみ町	0	0	0	0	0
45	串本町	0	0	0	0	0
46	那智勝浦町	0	0	0	0	0
47	太地町	0	0	0	0	0
49	古座川町	0	0	0	0	0
52	北山村	0	0	0	0	0
301	医師国保組合	0	0	0	0	0
302	歯科医師国保組合	0	0	0	0	0
303	紀和薬剤師国保組合	0	0	0	0	0

(単位：件、円)

療養費等					保険者番号
小計					
件数	費用額	保険者負担分	一部負担金	他法負担分	
160,183	1,317,034,982	975,930,104	300,864,420	40,240,458	
158,236	1,305,711,854	967,930,049	297,633,039	40,148,766	
1,947	11,323,128	8,000,055	3,231,381	91,692	
57,404	496,540,530	367,585,519	110,769,945	18,185,066	1
9,569	76,784,215	57,073,142	17,471,281	2,239,792	2
7,880	60,485,866	45,539,617	13,598,818	1,347,431	3
5,951	49,892,211	36,775,529	11,113,215	2,003,467	4
5,607	50,471,021	37,672,941	10,679,306	2,118,774	5
12,509	103,655,144	76,563,283	24,869,354	2,222,507	6
3,850	29,080,035	22,163,176	6,360,288	556,571	7
1,611	12,277,485	9,367,796	2,481,558	428,131	10
12,593	101,803,196	75,543,771	23,681,494	2,577,931	12
8,343	63,177,864	46,712,166	14,401,651	2,064,047	17
3,959	30,300,837	22,256,249	7,594,210	450,378	18
497	4,730,246	3,420,209	1,298,187	11,850	20
196	1,705,180	1,265,905	366,346	72,929	21
2,541	22,285,548	16,422,026	5,157,079	706,443	23
1,504	11,569,944	8,594,460	2,821,293	154,191	24
5,134	34,521,270	25,369,203	8,159,767	992,300	25
1,338	13,465,753	9,893,674	3,208,562	363,517	28
1,561	13,704,214	10,185,582	2,997,129	521,503	29
835	6,893,145	5,166,712	1,606,828	119,605	30
2,366	20,107,030	14,727,595	4,871,027	508,408	32
3,814	29,957,090	21,684,258	7,091,427	1,181,405	35
1,900	17,361,109	12,667,661	4,217,107	476,341	37
1,730	12,685,722	9,938,808	2,638,336	108,578	38
1,909	14,311,380	10,564,670	3,356,837	389,873	42
364	2,721,849	1,980,483	661,047	80,319	44
1,399	11,569,209	8,653,518	2,836,736	78,955	45
1,456	10,690,994	7,971,589	2,587,503	131,902	46
165	1,397,771	998,075	350,611	49,085	47
241	1,486,064	1,110,476	371,367	4,221	49
10	79,932	61,956	14,730	3,246	52
673	3,678,480	2,594,092	1,039,681	44,707	301
930	5,720,207	4,050,574	1,624,587	45,046	302
344	1,924,441	1,355,389	567,113	1,939	303

【出典】事業年報C表 年報C表

第6表 医療給付の状況集計表（事業月報C表）

一般・合計

（単位：件、円）

保険者別	費用額					
	件数	費用額	保険者負担分	一部負担金	他法負担分	
県計	4,015,362	93,788,310,576	68,946,385,766	21,153,875,218	3,688,049,592	
市町村計	3,953,162	92,659,708,204	68,150,249,107	20,856,349,501	3,653,109,596	
組合計	62,200	1,128,602,372	796,136,659	297,525,717	34,939,996	
1	和歌山市	1,369,156	32,037,655,340	23,626,163,354	7,170,926,165	1,240,565,821
2	海南市	218,818	4,795,541,206	3,541,107,922	1,046,263,720	208,169,564
3	橋本市	254,280	6,002,712,026	4,429,562,547	1,385,905,454	187,244,025
4	有田市	128,849	3,096,291,605	2,270,525,223	714,831,091	110,935,291
5	御坊市	102,105	2,392,197,949	1,741,857,315	529,890,378	120,450,256
6	田辺市	330,772	7,249,535,742	5,299,571,519	1,655,407,684	294,556,539
7	新宮市	113,769	2,712,873,063	1,992,533,093	627,729,828	92,610,142
10	紀美野町	42,432	993,290,462	728,538,438	222,120,053	42,631,971
12	紀の川市	288,269	6,409,208,683	4,705,816,708	1,412,474,203	290,917,772
17	岩出市	193,163	4,606,283,609	3,370,345,282	999,211,785	236,726,542
18	かつらぎ町	88,447	2,051,642,092	1,509,974,765	478,911,628	62,755,699
20	九度山町	23,044	563,508,081	415,294,630	134,198,248	14,015,203
21	高野町	12,126	304,061,160	224,754,672	70,141,454	9,165,034
23	湯浅町	57,298	1,330,666,892	977,536,668	300,855,417	52,274,807
24	広川町	32,894	739,436,009	542,970,088	167,743,516	28,722,405
25	有田川町	117,903	2,777,936,120	2,030,116,164	646,528,987	101,290,969
28	美浜町	28,671	755,975,771	554,648,435	176,878,164	24,449,172
29	日高町	32,156	746,438,839	548,962,024	169,625,365	27,851,450
30	由良町	27,590	723,084,716	532,804,142	160,124,145	30,156,429
32	日高川町	44,623	1,090,776,633	799,537,014	248,154,513	43,085,106
35	みなべ町	64,949	1,341,153,803	971,445,019	310,434,018	59,274,766
37	印南町	45,793	1,198,290,948	880,750,517	272,950,689	44,589,742
38	白浜町	86,027	2,251,728,964	1,668,611,100	507,148,641	75,969,223
42	上富田町	63,036	1,456,240,448	1,061,606,244	318,801,464	75,832,740
44	すさみ町	15,809	456,769,639	337,447,385	100,026,431	19,295,823
45	串本町	68,530	1,935,731,651	1,433,040,852	438,122,260	64,568,539
46	那智勝浦町	73,890	1,842,765,306	1,360,539,637	427,772,678	54,452,991
47	太地町	15,981	426,084,030	318,390,959	97,019,641	10,673,430
49	古座川町	11,248	316,032,945	235,450,410	52,158,816	28,423,719
52	北山村	1,534	55,794,472	40,346,981	13,993,065	1,454,426
301	医師国保組合	25,818	513,683,664	361,142,934	138,394,634	14,146,096
302	歯科医師国保組合	20,343	353,257,257	248,910,998	89,396,904	14,949,355
303	紀和薬剤師国保組合	16,039	261,661,451	186,082,727	69,734,179	5,844,545

【出典】事業年報C表

第6表 医療給付の状況集計表（事業月報C表）

一般・高額療養費

（単位：件、円）

保険者別	高額療養費の合計				
	件数	うち現物給付分	給付額	うち現物給付分	
県計	165,534	92,771	9,960,778,546	9,097,788,956	
市町村計	164,761	92,257	9,883,439,023	9,027,655,946	
組合計	773	514	77,339,523	70,133,010	
1	和歌山市	53,077	33,469	3,391,981,554	3,145,482,964
2	海南市	9,369	4,626	453,159,923	409,077,722
3	橋本市	10,879	5,778	634,098,293	579,500,464
4	有田市	5,950	3,076	336,031,929	304,389,831
5	御坊市	5,100	2,346	249,594,721	217,754,832
6	田辺市	12,582	6,830	775,507,519	720,655,297
7	新宮市	4,636	2,788	318,452,185	301,194,142
10	紀美野町	2,058	988	105,075,681	93,026,097
12	紀の川市	11,682	5,731	649,409,056	578,949,519
17	岩出市	8,172	4,294	492,537,587	430,508,593
18	かつらぎ町	3,989	1,956	230,361,460	207,208,437
20	九度山町	1,054	548	61,460,400	56,034,756
21	高野町	624	308	34,771,044	30,889,497
23	湯浅町	2,193	1,177	139,475,548	127,635,176
24	広川町	1,279	628	70,776,212	64,918,887
25	有田川町	4,225	2,486	291,275,696	267,986,554
28	美浜町	1,375	715	89,523,868	81,719,884
29	日高町	1,316	670	77,031,817	69,602,395
30	由良町	1,455	765	81,361,958	71,935,449
32	日高川町	1,981	1,010	106,662,741	96,076,308
35	みなべ町	2,016	1,087	127,471,527	115,857,631
37	印南町	2,230	1,230	136,788,821	121,203,574
38	白浜町	4,406	2,310	269,141,143	242,694,968
42	上富田町	2,552	1,452	161,998,904	143,357,444
44	すさみ町	850	546	49,080,678	45,316,089
45	串本町	3,991	2,234	234,190,331	214,474,755
46	那智勝浦町	4,102	2,214	219,864,556	200,917,806
47	太地町	889	539	51,040,594	47,117,960
49	古座川町	601	377	36,514,929	33,945,794
52	北山村	128	79	8,798,348	8,223,121
301	医師国保組合	313	225	31,749,135	28,464,413
302	歯科医師国保組合	208	125	22,571,635	20,434,393
303	紀和薬剤師国保組合	252	164	23,018,753	21,234,204

【出典】事業年報C表

第6表 医療給付の状況集計表（事業月報C表）

一般・高額療養費

保険者別	合算分				単独分	
	多数該当分		その他		多数該当分	
	件数	給付額	件数	給付額	件数	給付額
県計	10,534	224,471,381	53,936	490,241,040	14,405	1,484,418,435
市町村計	10,414	220,603,968	53,824	488,106,271	14,302	1,465,586,346
組合計	120	3,867,413	112	2,134,769	103	18,832,089
1 和歌山市	4,275	72,965,909	14,505	148,488,376	4,722	524,956,294
2 海南市	596	10,560,157	3,968	31,074,467	525	56,623,085
3 橋本市	491	10,966,419	4,102	34,544,140	891	90,843,348
4 有田市	409	9,294,260	2,287	19,699,360	641	63,849,036
5 御坊市	221	6,782,630	1,724	13,009,874	489	29,897,815
6 田辺市	670	9,275,909	4,896	40,062,695	1,050	117,136,214
7 新宮市	215	4,133,647	1,509	12,714,659	449	45,972,637
10 紀美野町	123	2,584,258	788	6,782,809	187	15,319,160
12 紀の川市	725	21,828,821	4,903	41,682,879	737	76,610,427
17 岩出市	589	19,996,313	2,813	28,265,963	610	46,268,176
18 かつらぎ町	272	6,412,866	1,643	13,555,512	384	43,964,499
20 九度山町	52	943,862	435	3,908,358	83	10,726,713
21 高野町	1	61,476	30	661,687	76	7,353,734
23 湯浅町	83	1,591,173	868	8,852,947	138	14,385,495
24 広川町	46	878,533	562	4,528,231	96	9,285,120
25 有田川町	262	6,866,517	1,263	13,121,872	453	46,671,356
28 美浜町	85	2,229,059	561	5,209,918	100	21,307,432
29 日高町	60	1,028,743	555	5,069,456	87	8,984,426
30 由良町	0	0	0	0	62	8,194,572
32 日高川町	93	1,775,095	718	5,540,747	106	11,011,570
35 みなべ町	105	2,277,607	696	6,336,082	204	22,185,893
37 印南町	195	6,015,233	722	7,582,342	229	21,770,124
38 白浜町	313	8,120,289	1,602	13,488,939	438	39,892,856
42 上富田町	154	7,169,291	786	7,303,282	249	22,279,336
44 すさみ町	9	67,910	57	1,121,137	84	7,881,856
45 串本町	99	1,580,501	76	1,236,326	549	39,645,818
46 那智勝浦町	257	4,762,299	1,513	12,198,177	461	45,130,164
47 太地町	0	0	0	0	146	10,056,619
49 古座川町	5	151,404	203	1,776,240	27	4,012,836
52 北山村	9	283,787	39	289,796	29	3,369,735
301 医師国保組合	32	1,433,579	48	1,103,442	34	4,654,027
302 歯科医師国保組合	27	1,104,792	48	860,825	22	4,334,057
303 紀和薬剤師国保組合	61	1,329,042	16	170,502	47	9,844,005

(単位：件、円)

単独分						保 険 者 番 号
長期疾病分		入院分		その他		
件数	給付額	件数	給付額	件数	給付額	
13,470	1,275,364,353	29,757	4,082,841,024	29,692	1,001,344,383	
13,320	1,263,011,412	29,623	4,054,863,611	29,603	994,780,074	
150	12,352,941	134	27,977,413	89	6,564,309	
4,599	423,387,187	10,432	1,424,532,902	10,018	358,710,696	1
531	39,698,196	1,696	220,396,327	1,385	49,201,320	2
852	72,551,573	1,913	297,388,207	1,916	69,259,538	3
541	43,412,734	942	133,321,230	790	28,092,761	4
602	37,420,896	390	44,074,718	912	21,421,889	5
1,136	121,723,046	2,060	280,090,544	1,577	54,518,435	6
446	65,220,731	845	123,590,044	787	34,771,747	7
126	13,317,094	471	52,383,638	281	5,165,417	10
562	67,293,560	2,113	285,063,800	1,774	66,089,849	12
542	57,839,414	1,390	192,511,445	1,334	51,403,725	17
226	22,539,080	626	94,374,535	610	20,187,493	18
57	5,769,624	209	28,522,789	170	7,957,910	20
57	4,080,405	136	15,472,780	313	6,747,345	21
107	10,932,770	406	70,008,651	410	12,825,290	23
62	8,101,993	237	33,714,686	193	6,498,638	24
414	45,991,007	896	126,940,480	630	18,857,594	25
105	12,829,603	203	27,349,400	187	6,818,967	28
101	10,810,333	238	35,917,164	218	8,316,157	29
100	7,863,672	279	36,392,320	890	16,706,970	30
148	15,177,864	345	47,195,482	273	10,827,099	32
190	14,501,400	402	54,785,361	273	8,904,994	35
195	20,230,705	373	51,813,645	351	12,857,713	37
284	27,378,803	718	101,953,474	678	24,084,974	38
237	20,048,479	382	51,817,846	359	16,569,847	42
106	6,536,349	148	17,638,262	377	8,438,374	44
470	44,258,053	701	81,739,338	1,778	33,582,065	45
282	26,771,232	738	91,547,069	614	22,816,729	46
160	10,780,692	162	16,403,859	379	9,292,321	47
80	6,336,026	155	14,571,912	100	3,226,879	49
2	208,891	17	3,351,703	26	627,338	52
81	6,996,894	67	12,726,603	38	3,556,606	301
12	1,305,708	44	11,029,704	17	1,710,355	302
57	4,050,339	23	4,221,106	34	1,297,348	303

【出典】事業年報C表

第6表 医療給付の状況集計表（事業月報C表）

一般・高額療養費

（単位：件、円）

保険者別	他法併用分		長期高額特定疾病該当者数	高額介護合算療養費	
	件数	給付額		件数	給付額
県計	13,740	1,402,097,930	1,000	361	7,574,124
市町村計	13,675	1,396,487,341	991	361	7,574,124
組合計	65	5,610,589	9	0	0
1 和歌山市	4,526	438,940,190	383	128	2,326,853
2 海南市	668	45,606,371	28	10	209,482
3 橋本市	714	58,545,068	71	32	684,489
4 有田市	340	38,362,548	30	15	278,554
5 御坊市	762	96,986,899	27	10	256,075
6 田辺市	1,193	152,700,676	95	25	352,797
7 新宮市	385	32,048,720	37	11	351,287
10 紀美野町	82	9,523,305	8	5	147,469
12 紀の川市	868	90,839,720	47	24	477,331
17 岩出市	894	96,252,551	45	12	666,686
18 かつらぎ町	228	29,327,475	13	8	278,419
20 九度山町	48	3,631,144	4	0	0
21 高野町	11	393,617	4	1	9,522
23 湯浅町	181	20,879,222	7	2	5,881
24 広川町	83	7,769,011	5	5	146,521
25 有田川町	307	32,826,870	30	14	366,075
28 美浜町	134	13,779,489	9	5	114,130
29 日高町	57	6,905,538	8	4	33,935
30 由良町	124	12,204,424	7	3	32,224
32 日高川町	298	15,134,884	12	0	0
35 みなべ町	146	18,480,190	11	6	132,020
37 印南町	165	16,519,059	7	0	0
38 白浜町	373	54,221,808	16	24	318,667
42 上富田町	385	36,810,823	20	3	13,268
44 すさみ町	69	7,396,790	9	0	0
45 串本町	318	32,148,230	25	7	79,376
46 那智勝浦町	237	16,638,886	19	7	293,063
47 太地町	42	4,507,103	10	0	0
49 古座川町	31	6,439,632	4	0	0
52 北山村	6	667,098	0	0	0
301 医師国保組合	13	1,277,984	5	0	0
302 歯科医師国保組合	38	2,226,194	1	0	0
303 紀和薬剤師国保組合	14	2,106,411	3	0	0

【出典】事業年報C表

第6表 その他の保険給付集計表（事業月報C表）

（単位：件、円）

保険者別	その他の保険給付					
	合計		出産育児給付		葬祭給付	
	件数	給付額	件数	給付額	件数	給付額
県計	3,393	332,872,375	607	251,022,328	1,568	48,420,000
市町村計	3,260	317,766,787	583	240,942,328	1,559	46,770,000
組合計	133	15,105,588	24	10,080,000	9	1,650,000
1 和歌山市	1,344	117,216,376	208	87,192,000	491	14,730,000
2 海南市	129	9,789,769	15	6,300,000	81	2,430,000
3 橋本市	176	16,540,480	29	12,255,256	105	3,150,000
4 有田市	85	8,320,021	13	5,553,020	47	1,410,000
5 御坊市	87	9,443,119	18	7,459,710	45	1,350,000
6 田辺市	319	30,012,397	53	22,232,000	146	4,380,000
7 新宮市	98	10,681,698	20	8,388,000	40	1,200,000
10 紀美野町	18	1,666,161	3	1,260,000	13	390,000
12 紀の川市	170	20,941,630	41	17,175,921	102	3,060,000
17 岩出市	141	18,238,324	32	14,911,997	81	2,430,000
18 かつらぎ町	54	6,715,086	13	5,460,000	32	960,000
20 九度山町	9	1,035,819	2	840,000	6	180,000
21 高野町	9	653,745	1	420,000	6	180,000
23 湯浅町	43	6,371,082	13	5,448,000	23	690,000
24 広川町	15	1,254,239	2	840,000	9	270,000
25 有田川町	79	10,971,082	22	9,228,000	42	1,260,000
28 美浜町	28	2,742,723	5	2,100,000	18	540,000
29 日高町	23	3,032,664	6	2,520,000	15	450,000
30 由良町	24	1,131,377	1	420,000	17	510,000
32 日高川町	28	2,680,401	5	2,100,000	16	480,000
35 みなべ町	49	6,154,758	12	5,040,000	27	810,000
37 印南町	30	4,384,535	9	3,756,000	18	540,000
38 白浜町	84	6,052,118	9	3,766,010	51	1,530,000
42 上富田町	73	10,189,730	28	8,389,930	26	780,000
44 すさみ町	9	2,138,484	5	2,018,484	4	120,000
45 串本町	57	4,255,442	11	2,928,000	41	1,230,000
46 那智勝浦町	59	3,743,960	5	2,100,000	44	1,320,000
47 太地町	12	1,159,302	2	840,000	6	180,000
49 古座川町	7	210,000	0	0	7	210,000
52 北山村	1	40,265	0	0	0	0
301 医師国保組合	30	4,402,322	5	2,100,000	5	1,100,000
302 歯科医師国保組合	90	7,435,208	12	5,040,000	3	500,000
303 紀和薬剤師国保組合	13	3,268,058	7	2,940,000	1	50,000

【出典】事業年報C表

第6表 その他の保険給付集計表（事業月報C表）

（単位：件、円）

保険者別	その他の保険給付						
	傷病手当金		出産手当金		その他任意給付		
	件数	給付額	件数	給付額	件数	給付額	
県計	1,218	33,430,047	0	0	0	0	
市町村計	1,118	30,054,459	0	0	0	0	
組合計	100	3,375,588	0	0	0	0	
1	和歌山市	645	15,294,376	0	0	0	0
2	海南市	33	1,059,769	0	0	0	0
3	橋本市	42	1,135,224	0	0	0	0
4	有田市	25	1,357,001	0	0	0	0
5	御坊市	24	633,409	0	0	0	0
6	田辺市	120	3,400,397	0	0	0	0
7	新宮市	38	1,093,698	0	0	0	0
10	紀美野町	2	16,161	0	0	0	0
12	紀の川市	27	705,709	0	0	0	0
17	岩出市	28	896,327	0	0	0	0
18	かつらぎ町	9	295,086	0	0	0	0
20	九度山町	1	15,819	0	0	0	0
21	高野町	2	53,745	0	0	0	0
23	湯浅町	7	233,082	0	0	0	0
24	広川町	4	144,239	0	0	0	0
25	有田川町	15	483,082	0	0	0	0
28	美浜町	5	102,723	0	0	0	0
29	日高町	2	62,664	0	0	0	0
30	由良町	6	201,377	0	0	0	0
32	日高川町	7	100,401	0	0	0	0
35	みなべ町	10	304,758	0	0	0	0
37	印南町	3	88,535	0	0	0	0
38	白浜町	24	756,108	0	0	0	0
42	上富田町	19	1,019,800	0	0	0	0
44	すさみ町	0	0	0	0	0	0
45	串本町	5	97,442	0	0	0	0
46	那智勝浦町	10	323,960	0	0	0	0
47	太地町	4	139,302	0	0	0	0
49	古座川町	0	0	0	0	0	0
52	北山村	1	40,265	0	0	0	0
301	医師国保組合	20	1,202,322	0	0	0	0
302	歯科医師国保組合	75	1,895,208	0	0	0	0
303	紀和薬剤師国保組合	5	278,058	0	0	0	0

【出典】事業年報C表

第6表 療養の給付等内訳集計表（事業月報C表）

一般・診療費

（単位：件、円）

保険者別		診療費					
		入院			入院外		
		件数	日数	費用額	件数	日数	費用額
県計		55,737	876,380	33,802,520,333	2,194,963	3,235,508	34,915,368,348
市町村計		55,333	873,040	33,554,181,253	2,160,668	3,188,706	34,380,875,818
組合計		404	3,340	248,339,080	34,295	46,802	534,492,530
1	和歌山市	18,539	301,984	11,569,120,754	732,129	1,100,490	11,719,027,025
2	海南市	2,779	39,485	1,636,429,966	123,399	178,754	1,834,224,442
3	橋本市	3,426	48,949	2,160,598,875	139,402	204,713	2,400,332,283
4	有田市	2,001	29,037	1,121,475,659	75,894	107,379	1,175,743,722
5	御坊市	1,605	23,835	869,216,792	58,866	93,252	885,940,701
6	田辺市	4,161	66,050	2,592,003,005	174,023	248,640	2,599,755,660
7	新宮市	1,579	27,246	944,026,670	60,671	85,226	966,162,497
10	紀美野町	700	11,352	394,655,120	23,857	35,601	357,870,680
12	紀の川市	3,746	54,664	2,200,255,797	157,571	234,464	2,433,736,664
17	岩出市	2,650	41,502	1,582,920,630	108,088	166,881	1,783,522,385
18	かつらぎ町	1,195	19,460	759,588,664	45,600	64,855	717,199,296
20	九度山町	344	5,731	213,292,230	13,237	21,733	216,071,870
21	高野町	193	2,927	101,324,330	6,687	9,865	130,597,860
23	湯浅町	753	10,321	512,051,245	34,941	47,799	521,374,405
24	広川町	452	6,979	259,104,310	20,451	29,220	293,938,654
25	有田川町	1,660	26,265	999,340,050	70,711	100,992	1,120,845,710
28	美浜町	433	6,885	280,935,979	16,738	25,554	288,129,284
29	日高町	484	6,115	271,801,212	17,659	27,725	276,079,488
30	由良町	533	7,941	295,637,480	16,617	25,039	262,383,150
32	日高川町	725	10,213	392,540,601	26,581	38,996	435,260,896
35	みなべ町	720	10,117	466,512,350	35,140	49,052	502,749,821
37	印南町	781	11,344	468,152,610	24,935	37,414	405,657,872
38	白浜町	1,385	22,662	926,310,818	43,656	61,931	741,139,183
42	上富田町	947	17,857	544,880,306	31,575	45,538	504,114,122
44	すさみ町	293	4,708	158,502,280	8,907	13,014	191,652,160
45	串本町	1,395	24,433	792,030,390	39,391	59,103	710,919,188
46	那智勝浦町	1,337	25,391	736,492,350	38,355	52,084	612,332,330
47	太地町	253	4,288	147,039,040	8,094	12,414	166,306,420
49	古座川町	220	4,322	133,185,650	6,510	9,754	109,227,160
52	北山村	44	977	24,756,090	983	1,224	18,580,890
301	医師国保組合	197	1,940	129,123,200	13,359	18,585	225,319,570
302	歯科医師国保組合	131	938	75,872,100	12,787	17,054	180,038,130
303	紀和薬剤師国保組合	76	462	43,343,780	8,149	11,163	129,134,830

【出典】事業年報C表

第6表 療養の給付等内訳集計表（事業月報C表）

一般・診療費等

保険者別		診療費					
		歯科			小計		
		件数	日数	費用額	件数	日数	費用額
県計		447,317	764,350	6,133,997,458	2,698,017	4,876,238	74,851,886,139
市町村計		439,679	752,860	6,035,905,838	2,655,680	4,814,606	73,970,962,909
組合計		7,638	11,490	98,091,620	42,337	61,632	880,923,230
1	和歌山市	152,054	260,692	2,081,722,570	902,722	1,663,166	25,369,870,349
2	海南市	23,633	40,895	317,985,374	149,811	259,134	3,788,639,782
3	橋本市	30,630	48,031	406,339,440	173,458	301,693	4,967,270,598
4	有田市	14,969	25,293	209,246,680	92,864	161,709	2,506,466,061
5	御坊市	11,119	20,145	155,939,520	71,590	137,232	1,911,097,013
6	田辺市	34,896	63,219	509,455,992	213,080	377,909	5,701,214,657
7	新宮市	13,607	23,995	157,939,330	75,857	136,467	2,068,128,497
10	紀美野町	4,360	7,497	62,454,290	28,917	54,450	814,980,090
12	紀の川市	33,588	55,666	469,260,360	194,905	344,794	5,103,252,821
17	岩出市	21,188	36,492	299,736,250	131,926	244,875	3,666,179,265
18	かつらぎ町	10,522	16,314	128,802,400	57,317	100,629	1,605,590,360
20	九度山町	2,384	3,694	30,310,640	15,965	31,158	459,674,740
21	高野町	1,319	2,015	17,828,350	8,199	14,807	249,750,540
23	湯浅町	6,955	11,467	93,025,570	42,649	69,587	1,126,451,220
24	広川町	3,784	6,304	54,003,880	24,687	42,503	607,046,844
25	有田川町	12,130	20,808	184,794,500	84,501	148,065	2,304,980,260
28	美浜町	3,251	5,479	44,125,470	20,422	37,918	613,190,733
29	日高町	3,597	6,176	48,666,952	21,740	40,016	596,547,652
30	由良町	2,897	4,959	40,402,310	20,047	37,939	598,422,940
32	日高川町	4,918	8,700	70,130,520	32,224	57,909	897,932,017
35	みなべ町	7,087	12,855	104,903,980	42,947	72,024	1,074,166,151
37	印南町	5,317	9,228	73,407,570	31,033	57,986	947,218,052
38	白浜町	8,346	15,075	119,014,630	53,387	99,668	1,786,464,631
42	上富田町	6,785	12,070	95,642,580	39,307	75,465	1,144,637,008
44	すさみ町	2,228	3,664	28,380,350	11,428	21,386	378,534,790
45	串本町	6,769	11,243	93,319,160	47,555	94,779	1,596,268,738
46	那智勝浦町	8,511	16,158	102,948,610	48,203	93,633	1,451,773,290
47	太地町	1,534	2,605	18,602,510	9,881	19,307	331,947,970
49	古座川町	1,160	1,889	15,749,680	7,890	15,965	258,162,490
52	北山村	141	232	1,766,370	1,168	2,433	45,103,350
301	医師国保組合	5,175	7,707	64,505,450	18,731	28,232	418,948,220
302	歯科医師国保組合	515	799	9,447,800	13,433	18,791	265,358,030
303	紀和薬剤師国保組合	1,948	2,984	24,138,370	10,173	14,609	196,616,980

(単位：件、円)

調剤			食事療養・生活療養			保険者番号
件数	日数(枚)	費用額	件数	日数(回)	費用額	
1,142,089	1,342,430	14,644,400,310	52,320	2,339,618	1,555,563,565	
1,124,240	1,321,259	14,417,883,420	51,930	2,331,582	1,550,298,561	
17,849	21,171	226,516,890	390	8,036	5,265,004	
403,444	475,458	5,113,645,941	17,599	812,933	540,734,230	1
58,561	68,750	787,695,303	2,659	105,440	69,368,896	2
72,416	87,868	836,793,681	3,256	130,552	86,518,401	3
29,420	34,839	437,583,417	1,769	78,102	52,097,386	4
24,527	30,352	354,842,531	1,452	62,034	41,320,784	5
104,037	118,384	1,214,951,775	3,944	172,797	115,200,756	6
33,780	38,618	539,613,700	1,517	72,880	48,568,081	7
11,779	14,012	134,896,160	673	30,683	20,815,877	10
79,594	92,912	984,619,490	3,394	146,597	97,527,686	12
51,905	62,163	697,409,541	2,424	112,627	73,792,409	17
26,874	31,348	352,015,900	1,091	50,385	34,648,925	18
6,555	7,916	85,578,310	329	15,573	10,327,385	20
3,682	4,610	43,494,430	176	7,440	4,930,330	21
11,932	13,744	145,774,670	693	26,216	17,504,294	23
6,593	7,553	95,720,270	432	19,394	13,044,971	24
28,008	32,048	365,637,390	1,563	71,009	47,519,680	25
6,800	8,161	106,027,230	399	17,981	11,882,245	28
8,747	10,448	115,180,290	445	15,352	10,072,293	29
6,605	7,911	93,927,290	489	21,177	14,298,561	30
9,831	11,763	138,028,860	655	26,306	17,612,736	32
17,961	20,613	201,414,940	682	26,198	17,349,692	35
12,715	14,933	201,214,940	708	29,494	19,478,987	37
30,500	35,503	366,439,841	1,323	57,929	39,063,790	38
21,522	24,680	234,916,970	895	48,160	32,213,100	42
3,872	4,591	57,486,790	271	12,105	7,867,700	44
19,493	22,924	280,717,040	1,305	62,980	42,228,874	45
23,791	27,739	296,618,050	1,290	69,545	46,188,372	46
5,881	7,484	81,854,680	237	11,590	7,682,249	47
3,059	3,507	45,015,550	216	15,274	8,597,121	49
356	427	8,768,440	44	2,829	1,842,750	52
6,373	7,718	84,762,320	183	4,862	3,157,814	301
5,967	6,797	79,554,900	137	2,212	1,463,900	302
5,509	6,656	62,199,670	70	962	643,290	303

【出典】事業年報C表

第6表 療養の給付等内訳集計表（事業月報C表）

一般・訪問看護等

（単位：件、円）

保険者別		訪問看護			合計		
		件数	日数	費用額	件数	日数	費用額
県計		15,073	125,653	1,419,425,580	3,855,179	5,001,891	92,471,275,594
市町村計		15,006	125,288	1,414,851,460	3,794,926	4,939,894	91,353,996,350
組合計		67	365	4,574,120	60,253	61,997	1,117,279,244
1	和歌山市	5,586	46,044	516,864,290	1,311,752	1,709,210	31,541,114,810
2	海南市	877	6,398	73,053,010	209,249	265,532	4,718,756,991
3	橋本市	526	4,697	51,643,480	246,400	306,390	5,942,226,160
4	有田市	614	4,064	50,252,530	122,898	165,773	3,046,399,394
5	御坊市	381	3,215	34,466,600	96,498	140,447	2,341,726,928
6	田辺市	1,146	10,365	114,513,410	318,263	388,274	7,145,880,598
7	新宮市	282	2,591	27,482,750	109,919	139,058	2,683,793,028
10	紀美野町	125	907	10,320,850	40,821	55,357	981,012,977
12	紀の川市	1,177	10,571	122,005,490	275,676	355,365	6,307,405,487
17	岩出市	989	9,006	105,724,530	184,820	253,881	4,543,105,745
18	かつらぎ町	297	2,719	29,086,070	84,488	103,348	2,021,341,255
20	九度山町	27	317	3,197,400	22,547	31,475	558,777,835
21	高野町	49	424	4,180,680	11,930	15,231	302,355,980
23	湯浅町	176	1,783	18,651,160	54,757	71,370	1,308,381,344
24	広川町	110	1,002	12,053,980	31,390	43,505	727,866,065
25	有田川町	260	2,084	25,277,520	112,769	150,149	2,743,414,850
28	美浜町	111	1,003	11,409,810	27,333	38,921	742,510,018
29	日高町	108	803	10,934,390	30,595	40,819	732,734,625
30	由良町	103	883	9,542,780	26,755	38,822	716,191,571
32	日高川町	202	1,506	17,095,990	42,257	59,415	1,070,669,603
35	みなべ町	227	1,755	18,265,930	61,135	73,779	1,311,196,713
37	印南町	145	1,188	13,017,860	43,893	59,174	1,180,929,839
38	白浜町	410	4,147	47,074,980	84,297	103,815	2,239,043,242
42	上富田町	298	2,523	30,161,990	61,127	77,988	1,441,929,068
44	すさみ町	145	922	10,158,510	15,445	22,308	454,047,790
45	串本町	83	449	4,947,790	67,131	95,228	1,924,162,442
46	那智勝浦町	440	3,398	37,494,600	72,434	97,031	1,832,074,312
47	太地町	54	328	3,201,360	15,816	19,635	424,686,259
49	古座川町	58	196	2,771,720	11,007	16,161	314,546,881
52	北山村	0	0	0	1,524	2,433	55,714,540
301	医師国保組合	41	241	3,136,830	25,145	28,473	510,005,184
302	歯科医師国保組合	13	101	1,160,220	19,413	18,892	347,537,050
303	紀和薬剤師国保組合	13	23	277,070	15,695	14,632	259,737,010

【出典】事業年報C表

第7表 医療給付の状況集計表（事業月報F表）

退職・療養の給付等

（単位：件、円）

保険者別	療養の給付等				
	件数	費用額	保険者負担額	一部負担金	他法負担分
県計	0	-44,890	-31,423	-13,467	0
市町村計	0	-44,890	-31,423	-13,467	0
組合計	0	0	0	0	0
1 和歌山市	0	-38,890	-27,223	-11,667	0
2 海南市	0	0	0	0	0
3 橋本市	0	0	0	0	0
4 有田市	0	0	0	0	0
5 御坊市	0	0	0	0	0
6 田辺市	0	0	0	0	0
7 新宮市	0	0	0	0	0
10 紀美野町	0	0	0	0	0
12 紀の川市	0	0	0	0	0
17 岩出市	0	-6,000	-4,200	-1,800	0
18 かつらぎ町	0	0	0	0	0
20 九度山町	0	0	0	0	0
21 高野町	0	0	0	0	0
23 湯浅町	0	0	0	0	0
24 広川町	0	0	0	0	0
25 有田川町	0	0	0	0	0
28 美浜町	0	0	0	0	0
29 日高町	0	0	0	0	0
30 由良町	0	0	0	0	0
32 日高川町	0	0	0	0	0
35 みなべ町	0	0	0	0	0
37 印南町	0	0	0	0	0
38 白浜町	0	0	0	0	0
42 上富田町	0	0	0	0	0
44 すさみ町	0	0	0	0	0
45 串本町	0	0	0	0	0
46 那智勝浦町	0	0	0	0	0
47 太地町	0	0	0	0	0
49 古座川町	0	0	0	0	0
52 北山村	0	0	0	0	0
301 医師国保組合	-	-	-	-	-
302 歯科医師国保組合	-	-	-	-	-
303 紀和薬剤師国保組合	-	-	-	-	-

【出典】事業年報F表

第7表 医療給付の状況集計表（事業月報F表）

退職・療養費

保険者別		療養費等			
		食事療養・生活療養			
		件数	保険者負担分	一部負担金	他法負担分
県計		0	0	0	0
市町村計		0	0	0	0
組合計		0	0	0	0
1	和歌山市	0	0	0	0
2	海南市	0	0	0	0
3	橋本市	0	0	0	0
4	有田市	0	0	0	0
5	御坊市	0	0	0	0
6	田辺市	0	0	0	0
7	新宮市	0	0	0	0
10	紀美野町	0	0	0	0
12	紀の川市	0	0	0	0
17	岩出市	0	0	0	0
18	かつらぎ町	0	0	0	0
20	九度山町	0	0	0	0
21	高野町	0	0	0	0
23	湯浅町	0	0	0	0
24	広川町	0	0	0	0
25	有田川町	0	0	0	0
28	美浜町	0	0	0	0
29	日高町	0	0	0	0
30	由良町	0	0	0	0
32	日高川町	0	0	0	0
35	みなべ町	0	0	0	0
37	印南町	0	0	0	0
38	白浜町	0	0	0	0
42	上富田町	0	0	0	0
44	すさみ町	0	0	0	0
45	串本町	0	0	0	0
46	那智勝浦町	0	0	0	0
47	太地町	0	0	0	0
49	古座川町	0	0	0	0
52	北山村	0	0	0	0
301	医師国保組合	-	-	-	-
302	歯科医師国保組合	-	-	-	-
303	紀和薬剤師国保組合	-	-	-	-

(単位：件、円)

療養費等					保 険 者 番 号
療養費					
件数	費用額	保険者負担分	一部負担金	他法負担分	
0	0	0	0	0	
0	0	0	0	0	
0	0	0	0	0	
0	0	0	0	0	1
0	0	0	0	0	2
0	0	0	0	0	3
0	0	0	0	0	4
0	0	0	0	0	5
0	0	0	0	0	6
0	0	0	0	0	7
0	0	0	0	0	10
0	0	0	0	0	12
0	0	0	0	0	17
0	0	0	0	0	18
0	0	0	0	0	20
0	0	0	0	0	21
0	0	0	0	0	23
0	0	0	0	0	24
0	0	0	0	0	25
0	0	0	0	0	28
0	0	0	0	0	29
0	0	0	0	0	30
0	0	0	0	0	32
0	0	0	0	0	35
0	0	0	0	0	37
0	0	0	0	0	38
0	0	0	0	0	42
0	0	0	0	0	44
0	0	0	0	0	45
0	0	0	0	0	46
0	0	0	0	0	47
0	0	0	0	0	49
0	0	0	0	0	52
-	-	-	-	-	
-	-	-	-	-	
-	-	-	-	-	

【出典】事業年報F表

第7表 医療給付の状況集計表（事業月報F表）

退職・療養費

保険者別		療養費等				
		移送費				
		件数	費用額	保険者負担分	一部負担金	他法負担分
県計		0	0	0	0	0
市町村計		0	0	0	0	0
組合計		0	0	0	0	0
1	和歌山市	0	0	0	0	0
2	海南市	0	0	0	0	0
3	橋本市	0	0	0	0	0
4	有田市	0	0	0	0	0
5	御坊市	0	0	0	0	0
6	田辺市	0	0	0	0	0
7	新宮市	0	0	0	0	0
10	紀美野町	0	0	0	0	0
12	紀の川市	0	0	0	0	0
17	岩出市	0	0	0	0	0
18	かつらぎ町	0	0	0	0	0
20	九度山町	0	0	0	0	0
21	高野町	0	0	0	0	0
23	湯浅町	0	0	0	0	0
24	広川町	0	0	0	0	0
25	有田川町	0	0	0	0	0
28	美浜町	0	0	0	0	0
29	日高町	0	0	0	0	0
30	由良町	0	0	0	0	0
32	日高川町	0	0	0	0	0
35	みなべ町	0	0	0	0	0
37	印南町	0	0	0	0	0
38	白浜町	0	0	0	0	0
42	上富田町	0	0	0	0	0
44	すさみ町	0	0	0	0	0
45	串本町	0	0	0	0	0
46	那智勝浦町	0	0	0	0	0
47	太地町	0	0	0	0	0
49	古座川町	0	0	0	0	0
52	北山村	0	0	0	0	0
301	医師国保組合	-	-	-	-	-
302	歯科医師国保組合	-	-	-	-	-
303	紀和薬剤師国保組合	-	-	-	-	-

(単位：件、円)

療養費等					保 険 者 番 号
小計					
件数	費用額	保険者負担分	一部負担金	他法負担分	
0	0	0	0	0	
0	0	0	0	0	
0	0	0	0	0	
0	0	0	0	0	1
0	0	0	0	0	2
0	0	0	0	0	3
0	0	0	0	0	4
0	0	0	0	0	5
0	0	0	0	0	6
0	0	0	0	0	7
0	0	0	0	0	10
0	0	0	0	0	12
0	0	0	0	0	17
0	0	0	0	0	18
0	0	0	0	0	20
0	0	0	0	0	21
0	0	0	0	0	23
0	0	0	0	0	24
0	0	0	0	0	25
0	0	0	0	0	28
0	0	0	0	0	29
0	0	0	0	0	30
0	0	0	0	0	32
0	0	0	0	0	35
0	0	0	0	0	37
0	0	0	0	0	38
0	0	0	0	0	42
0	0	0	0	0	44
0	0	0	0	0	45
0	0	0	0	0	46
0	0	0	0	0	47
0	0	0	0	0	49
0	0	0	0	0	52
-	-	-	-	-	
-	-	-	-	-	
-	-	-	-	-	

【出典】事業年報F表

第7表 医療給付の状況集計表（事業月報F表）

退職・合計

（単位：件、円）

保険者別	費用額				
	件数	費用額	保険者負担額	一部負担金	他法負担分
県計	0	-44,890	-31,423	-13,467	0
市町村計	0	-44,890	-31,423	-13,467	0
組合計	0	0	0	0	0
1 和歌山市	0	-38,890	-27,223	-11,667	0
2 海南市	0	0	0	0	0
3 橋本市	0	0	0	0	0
4 有田市	0	0	0	0	0
5 御坊市	0	0	0	0	0
6 田辺市	0	0	0	0	0
7 新宮市	0	0	0	0	0
10 紀美野町	0	0	0	0	0
12 紀の川市	0	0	0	0	0
17 岩出市	0	-6,000	-4,200	-1,800	0
18 かつらぎ町	0	0	0	0	0
20 九度山町	0	0	0	0	0
21 高野町	0	0	0	0	0
23 湯浅町	0	0	0	0	0
24 広川町	0	0	0	0	0
25 有田川町	0	0	0	0	0
28 美浜町	0	0	0	0	0
29 日高町	0	0	0	0	0
30 由良町	0	0	0	0	0
32 日高川町	0	0	0	0	0
35 みなべ町	0	0	0	0	0
37 印南町	0	0	0	0	0
38 白浜町	0	0	0	0	0
42 上富田町	0	0	0	0	0
44 すさみ町	0	0	0	0	0
45 串本町	0	0	0	0	0
46 那智勝浦町	0	0	0	0	0
47 太地町	0	0	0	0	0
49 古座川町	0	0	0	0	0
52 北山村	0	0	0	0	0
301 医師国保組合	-	-	-	-	-
302 歯科医師国保組合	-	-	-	-	-
303 紀和薬剤師国保組合	-	-	-	-	-

【出典】事業年報F表

第7表 医療給付の状況集計表（事業月報F表）

退職・高額療養費

（単位：件、円）

保険者別	高額療養費の合計				
	件数	給付額			
		うち現物給付分		うち現物給付分	
県計	0	0	-1,044	-1,044	
市町村計	0	0	-1,044	-1,044	
組合計	0	0	0	0	
1	和歌山市	0	0	-1,044	-1,044
2	海南市	0	0	0	0
3	橋本市	0	0	0	0
4	有田市	0	0	0	0
5	御坊市	0	0	0	0
6	田辺市	0	0	0	0
7	新宮市	0	0	0	0
10	紀美野町	0	0	0	0
12	紀の川市	0	0	0	0
17	岩出市	0	0	0	0
18	かつらぎ町	0	0	0	0
20	九度山町	0	0	0	0
21	高野町	0	0	0	0
23	湯浅町	0	0	0	0
24	広川町	0	0	0	0
25	有田川町	0	0	0	0
28	美浜町	0	0	0	0
29	日高町	0	0	0	0
30	由良町	0	0	0	0
32	日高川町	0	0	0	0
35	みなべ町	0	0	0	0
37	印南町	0	0	0	0
38	白浜町	0	0	0	0
42	上富田町	0	0	0	0
44	すさみ町	0	0	0	0
45	串本町	0	0	0	0
46	那智勝浦町	0	0	0	0
47	太地町	0	0	0	0
49	古座川町	0	0	0	0
52	北山村	0	0	0	0
301	医師国保組合	-	-	-	-
302	歯科医師国保組合	-	-	-	-
303	紀和薬剤師国保組合	-	-	-	-

【出典】事業年報F表

第7表 医療給付の状況集計表（事業月報F表）

退職・高額療養費

保険者別	合算分				単独分	
	多数該当分		その他		多数該当分	
	件数	給付額	件数	給付額	件数	給付額
県計	0	0	0	0	0	0
市町村計	0	0	0	0	0	0
組合計	0	0	0	0	0	0
1 和歌山市	0	0	0	0	0	0
2 海南市	0	0	0	0	0	0
3 橋本市	0	0	0	0	0	0
4 有田市	0	0	0	0	0	0
5 御坊市	0	0	0	0	0	0
6 田辺市	0	0	0	0	0	0
7 新宮市	0	0	0	0	0	0
10 紀美野町	0	0	0	0	0	0
12 紀の川市	0	0	0	0	0	0
17 岩出市	0	0	0	0	0	0
18 かつらぎ町	0	0	0	0	0	0
20 九度山町	0	0	0	0	0	0
21 高野町	0	0	0	0	0	0
23 湯浅町	0	0	0	0	0	0
24 広川町	0	0	0	0	0	0
25 有田川町	0	0	0	0	0	0
28 美浜町	0	0	0	0	0	0
29 日高町	0	0	0	0	0	0
30 由良町	0	0	0	0	0	0
32 日高川町	0	0	0	0	0	0
35 みなべ町	0	0	0	0	0	0
37 印南町	0	0	0	0	0	0
38 白浜町	0	0	0	0	0	0
42 上富田町	0	0	0	0	0	0
44 すさみ町	0	0	0	0	0	0
45 串本町	0	0	0	0	0	0
46 那智勝浦町	0	0	0	0	0	0
47 太地町	0	0	0	0	0	0
49 古座川町	0	0	0	0	0	0
52 北山村	0	0	0	0	0	0
301 医師国保組合	-	-	-	-	-	-
302 歯科医師国保組合	-	-	-	-	-	-
303 紀和薬剤師国保組合	-	-	-	-	-	-

(単位：件、円)

単独分						保 険 者 番 号
長期疾病分		入院分		その他		
件数	給付額	件数	給付額	件数	給付額	
0	0	0	-1,044	0	0	
0	0	0	-1,044	0	0	
0	0	0	0	0	0	
0	0	0	-1,044	0	0	1
0	0	0	0	0	0	2
0	0	0	0	0	0	3
0	0	0	0	0	0	4
0	0	0	0	0	0	5
0	0	0	0	0	0	6
0	0	0	0	0	0	7
0	0	0	0	0	0	10
0	0	0	0	0	0	12
0	0	0	0	0	0	17
0	0	0	0	0	0	18
0	0	0	0	0	0	20
0	0	0	0	0	0	21
0	0	0	0	0	0	23
0	0	0	0	0	0	24
0	0	0	0	0	0	25
0	0	0	0	0	0	28
0	0	0	0	0	0	29
0	0	0	0	0	0	30
0	0	0	0	0	0	32
0	0	0	0	0	0	35
0	0	0	0	0	0	37
0	0	0	0	0	0	38
0	0	0	0	0	0	42
0	0	0	0	0	0	44
0	0	0	0	0	0	45
0	0	0	0	0	0	46
0	0	0	0	0	0	47
0	0	0	0	0	0	49
0	0	0	0	0	0	52
-	-	-	-	-	-	301
-	-	-	-	-	-	302
-	-	-	-	-	-	303

【出典】事業年報F表

第7表 医療給付の状況集計表（事業月報F表）

退職・高額療養費

（単位：件、円）

保険者別	他法併用分		長期高額特 定疾病該当 者数	高額介護合算療養費	
	件数	給付額		件数	給付額
県計	0	0	0	0	0
市町村計	0	0	0	0	0
組合計	0	0	0	0	0
1 和歌山市	0	0	0	0	0
2 海南市	0	0	0	0	0
3 橋本市	0	0	0	0	0
4 有田市	0	0	0	0	0
5 御坊市	0	0	0	0	0
6 田辺市	0	0	0	0	0
7 新宮市	0	0	0	0	0
10 紀美野町	0	0	0	0	0
12 紀の川市	0	0	0	0	0
17 岩出市	0	0	0	0	0
18 かつらぎ町	0	0	0	0	0
20 九度山町	0	0	0	0	0
21 高野町	0	0	0	0	0
23 湯浅町	0	0	0	0	0
24 広川町	0	0	0	0	0
25 有田川町	0	0	0	0	0
28 美浜町	0	0	0	0	0
29 日高町	0	0	0	0	0
30 由良町	0	0	0	0	0
32 日高川町	0	0	0	0	0
35 みなべ町	0	0	0	0	0
37 印南町	0	0	0	0	0
38 白浜町	0	0	0	0	0
42 上富田町	0	0	0	0	0
44 すさみ町	0	0	0	0	0
45 串本町	0	0	0	0	0
46 那智勝浦町	0	0	0	0	0
47 太地町	0	0	0	0	0
49 古座川町	0	0	0	0	0
52 北山村	0	0	0	0	0
301 医師国保組合	-	-	-	-	-
302 歯科医師国保組合	-	-	-	-	-
303 紀和薬剤師国保組合	-	-	-	-	-

【出典】事業年報F表

第7表 療養の給付等内訳集計表（事業月報F表）

退職・退職被保険者分

（単位：件、円）

保険者別		診療費					
		入院			入院外		
		件数	日数	費用額	件数	日数	費用額
県計		0	0	-3,600	0	0	-37,200
市町村計		0	0	-3,600	0	0	-37,200
組合計		0	0	0	0	0	0
1	和歌山市	0	0	-3,600	0	0	-31,200
2	海南市	0	0	0	0	0	0
3	橋本市	0	0	0	0	0	0
4	有田市	0	0	0	0	0	0
5	御坊市	0	0	0	0	0	0
6	田辺市	0	0	0	0	0	0
7	新宮市	0	0	0	0	0	0
10	紀美野町	0	0	0	0	0	0
12	紀の川市	0	0	0	0	0	0
17	岩出市	0	0	0	0	0	-6,000
18	かつらぎ町	0	0	0	0	0	0
20	九度山町	0	0	0	0	0	0
21	高野町	0	0	0	0	0	0
23	湯浅町	0	0	0	0	0	0
24	広川町	0	0	0	0	0	0
25	有田川町	0	0	0	0	0	0
28	美浜町	0	0	0	0	0	0
29	日高町	0	0	0	0	0	0
30	由良町	0	0	0	0	0	0
32	日高川町	0	0	0	0	0	0
35	みなべ町	0	0	0	0	0	0
37	印南町	0	0	0	0	0	0
38	白浜町	0	0	0	0	0	0
42	上富田町	0	0	0	0	0	0
44	すさみ町	0	0	0	0	0	0
45	串本町	0	0	0	0	0	0
46	那智勝浦町	0	0	0	0	0	0
47	太地町	0	0	0	0	0	0
49	古座川町	0	0	0	0	0	0
52	北山村	0	0	0	0	0	0
301	医師国保組合	-	-	-	-	-	-
302	歯科医師国保組合	-	-	-	-	-	-
303	紀和薬剤師国保組合	-	-	-	-	-	-

【出典】事業年報F表

第7表 療養の給付等内訳集計表（事業月報F表）

退職・退職被保険者分

保険者別		診療費					
		歯科			小計		
		件数	日数	費用額	件数	日数	費用額
県計		0	0	0	0	0	-40,800
市町村計		0	0	0	0	0	-40,800
組合計		0	0	0	0	0	0
1	和歌山市	0	0	0	0	0	-34,800
2	海南市	0	0	0	0	0	0
3	橋本市	0	0	0	0	0	0
4	有田市	0	0	0	0	0	0
5	御坊市	0	0	0	0	0	0
6	田辺市	0	0	0	0	0	0
7	新宮市	0	0	0	0	0	0
10	紀美野町	0	0	0	0	0	0
12	紀の川市	0	0	0	0	0	0
17	岩出市	0	0	0	0	0	-6,000
18	かつらぎ町	0	0	0	0	0	0
20	九度山町	0	0	0	0	0	0
21	高野町	0	0	0	0	0	0
23	湯浅町	0	0	0	0	0	0
24	広川町	0	0	0	0	0	0
25	有田川町	0	0	0	0	0	0
28	美浜町	0	0	0	0	0	0
29	日高町	0	0	0	0	0	0
30	由良町	0	0	0	0	0	0
32	日高川町	0	0	0	0	0	0
35	みなべ町	0	0	0	0	0	0
37	印南町	0	0	0	0	0	0
38	白浜町	0	0	0	0	0	0
42	上富田町	0	0	0	0	0	0
44	すさみ町	0	0	0	0	0	0
45	串本町	0	0	0	0	0	0
46	那智勝浦町	0	0	0	0	0	0
47	太地町	0	0	0	0	0	0
49	古座川町	0	0	0	0	0	0
52	北山村	0	0	0	0	0	0
301	医師国保組合	-	-	-	-	-	-
302	歯科医師国保組合	-	-	-	-	-	-
303	紀和薬剤師国保組合	-	-	-	-	-	-

(単位：件、円)

調剤			食事療養・生活療養			保険者番号
件数	日数(枚)	費用額	件数	日数(回)	費用額	
0	0	0	0	0	0	
0	0	0	0	0	0	
0	0	0	0	0	0	
0	0	0	0	0	0	1
0	0	0	0	0	0	2
0	0	0	0	0	0	3
0	0	0	0	0	0	4
0	0	0	0	0	0	5
0	0	0	0	0	0	6
0	0	0	0	0	0	7
0	0	0	0	0	0	10
0	0	0	0	0	0	12
0	0	0	0	0	0	17
0	0	0	0	0	0	18
0	0	0	0	0	0	20
0	0	0	0	0	0	21
0	0	0	0	0	0	23
0	0	0	0	0	0	24
0	0	0	0	0	0	25
0	0	0	0	0	0	28
0	0	0	0	0	0	29
0	0	0	0	0	0	30
0	0	0	0	0	0	32
0	0	0	0	0	0	35
0	0	0	0	0	0	37
0	0	0	0	0	0	38
0	0	0	0	0	0	42
0	0	0	0	0	0	44
0	0	0	0	0	0	45
0	0	0	0	0	0	46
0	0	0	0	0	0	47
0	0	0	0	0	0	49
0	0	0	0	0	0	52
-	-	-	-	-	-	301
-	-	-	-	-	-	302
-	-	-	-	-	-	303

【出典】事業年報F表

第7表 療養の給付等内訳集計表（事業月報F表）

退職・退職被保険者分

（単位：件、円）

保険者別	訪問看護			合計		
	件数	日数	費用額	件数	日数	費用額
県計	0	0	0	0	0	-40,800
市町村計	0	0	0	0	0	-40,800
組合計	0	0	0	0	0	0
1 和歌山市	0	0	0	0	0	-34,800
2 海南市	0	0	0	0	0	0
3 橋本市	0	0	0	0	0	0
4 有田市	0	0	0	0	0	0
5 御坊市	0	0	0	0	0	0
6 田辺市	0	0	0	0	0	0
7 新宮市	0	0	0	0	0	0
10 紀美野町	0	0	0	0	0	0
12 紀の川市	0	0	0	0	0	0
17 岩出市	0	0	0	0	0	-6,000
18 かつらぎ町	0	0	0	0	0	0
20 九度山町	0	0	0	0	0	0
21 高野町	0	0	0	0	0	0
23 湯浅町	0	0	0	0	0	0
24 広川町	0	0	0	0	0	0
25 有田川町	0	0	0	0	0	0
28 美浜町	0	0	0	0	0	0
29 日高町	0	0	0	0	0	0
30 由良町	0	0	0	0	0	0
32 日高川町	0	0	0	0	0	0
35 みなべ町	0	0	0	0	0	0
37 印南町	0	0	0	0	0	0
38 白浜町	0	0	0	0	0	0
42 上富田町	0	0	0	0	0	0
44 すさみ町	0	0	0	0	0	0
45 串本町	0	0	0	0	0	0
46 那智勝浦町	0	0	0	0	0	0
47 太地町	0	0	0	0	0	0
49 古座川町	0	0	0	0	0	0
52 北山村	0	0	0	0	0	0
301 医師国保組合	-	-	-	-	-	-
302 歯科医師国保組合	-	-	-	-	-	-
303 紀和薬剤師国保組合	-	-	-	-	-	-

【出典】事業年報F表

第7表 療養の給付等内訳集計表（事業月報F表）

退職・被扶養者分

（単位：件、円）

保険者別	診療費					
	入院			入院外		
	件数	日数	費用額	件数	日数	費用額
県計	0	0	0	0	0	-4,090
市町村計	0	0	0	0	0	-4,090
組合計	0	0	0	0	0	0
1 和歌山市	0	0	0	0	0	-4,090
2 海南市	0	0	0	0	0	0
3 橋本市	0	0	0	0	0	0
4 有田市	0	0	0	0	0	0
5 御坊市	0	0	0	0	0	0
6 田辺市	0	0	0	0	0	0
7 新宮市	0	0	0	0	0	0
10 紀美野町	0	0	0	0	0	0
12 紀の川市	0	0	0	0	0	0
17 岩出市	0	0	0	0	0	0
18 かつらぎ町	0	0	0	0	0	0
20 九度山町	0	0	0	0	0	0
21 高野町	0	0	0	0	0	0
23 湯浅町	0	0	0	0	0	0
24 広川町	0	0	0	0	0	0
25 有田川町	0	0	0	0	0	0
28 美浜町	0	0	0	0	0	0
29 日高町	0	0	0	0	0	0
30 由良町	0	0	0	0	0	0
32 日高川町	0	0	0	0	0	0
35 みなべ町	0	0	0	0	0	0
37 印南町	0	0	0	0	0	0
38 白浜町	0	0	0	0	0	0
42 上富田町	0	0	0	0	0	0
44 すさみ町	0	0	0	0	0	0
45 串本町	0	0	0	0	0	0
46 那智勝浦町	0	0	0	0	0	0
47 太地町	0	0	0	0	0	0
49 古座川町	0	0	0	0	0	0
52 北山村	0	0	0	0	0	0
301 医師国保組合	-	-	-	-	-	-
302 歯科医師国保組合	-	-	-	-	-	-
303 紀和薬剤師国保組合	-	-	-	-	-	-

【出典】事業年報F表

第7表 療養の給付等内訳集計表（事業月報F表）

退職・被扶養者分

保険者別		診療費					
		歯科			小計		
		件数	日数	費用額	件数	日数	費用額
県計		0	0	0	0	0	-4,090
市町村計		0	0	0	0	0	-4,090
組合計		0	0	0	0	0	0
1	和歌山市	0	0	0	0	0	-4,090
2	海南市	0	0	0	0	0	0
3	橋本市	0	0	0	0	0	0
4	有田市	0	0	0	0	0	0
5	御坊市	0	0	0	0	0	0
6	田辺市	0	0	0	0	0	0
7	新宮市	0	0	0	0	0	0
10	紀美野町	0	0	0	0	0	0
12	紀の川市	0	0	0	0	0	0
17	岩出市	0	0	0	0	0	0
18	かつらぎ町	0	0	0	0	0	0
20	九度山町	0	0	0	0	0	0
21	高野町	0	0	0	0	0	0
23	湯浅町	0	0	0	0	0	0
24	広川町	0	0	0	0	0	0
25	有田川町	0	0	0	0	0	0
28	美浜町	0	0	0	0	0	0
29	日高町	0	0	0	0	0	0
30	由良町	0	0	0	0	0	0
32	日高川町	0	0	0	0	0	0
35	みなべ町	0	0	0	0	0	0
37	印南町	0	0	0	0	0	0
38	白浜町	0	0	0	0	0	0
42	上富田町	0	0	0	0	0	0
44	すさみ町	0	0	0	0	0	0
45	串本町	0	0	0	0	0	0
46	那智勝浦町	0	0	0	0	0	0
47	太地町	0	0	0	0	0	0
49	古座川町	0	0	0	0	0	0
52	北山村	0	0	0	0	0	0
301	医師国保組合	-	-	-	-	-	-
302	歯科医師国保組合	-	-	-	-	-	-
303	紀和薬剤師国保組合	-	-	-	-	-	-

(単位：件、円)

調剤			食事療養・生活療養			保 険 者 番 号
件数	日数(枚)	費用額	件数	日数(回)	費用額	
0	0	0	0	0	0	
0	0	0	0	0	0	
0	0	0	0	0	0	
0	0	0	0	0	0	1
0	0	0	0	0	0	2
0	0	0	0	0	0	3
0	0	0	0	0	0	4
0	0	0	0	0	0	5
0	0	0	0	0	0	6
0	0	0	0	0	0	7
0	0	0	0	0	0	10
0	0	0	0	0	0	12
0	0	0	0	0	0	17
0	0	0	0	0	0	18
0	0	0	0	0	0	20
0	0	0	0	0	0	21
0	0	0	0	0	0	23
0	0	0	0	0	0	24
0	0	0	0	0	0	25
0	0	0	0	0	0	28
0	0	0	0	0	0	29
0	0	0	0	0	0	30
0	0	0	0	0	0	32
0	0	0	0	0	0	35
0	0	0	0	0	0	37
0	0	0	0	0	0	38
0	0	0	0	0	0	42
0	0	0	0	0	0	44
0	0	0	0	0	0	45
0	0	0	0	0	0	46
0	0	0	0	0	0	47
0	0	0	0	0	0	49
0	0	0	0	0	0	52
-	-	-	-	-	-	301
-	-	-	-	-	-	302
-	-	-	-	-	-	303

【出典】事業年報F表

第7表 療養の給付等内訳集計表（事業月報F表）

退職・被扶養者分

（単位：件、円）

保険者別	訪問看護			合計		
	件数	日数	費用額	件数	日数	費用額
県計	0	0	0	0	0	-4,090
市町村計	0	0	0	0	0	-4,090
組合計	0	0	0	0	0	0
1 和歌山市	0	0	0	0	0	-4,090
2 海南市	0	0	0	0	0	0
3 橋本市	0	0	0	0	0	0
4 有田市	0	0	0	0	0	0
5 御坊市	0	0	0	0	0	0
6 田辺市	0	0	0	0	0	0
7 新宮市	0	0	0	0	0	0
10 紀美野町	0	0	0	0	0	0
12 紀の川市	0	0	0	0	0	0
17 岩出市	0	0	0	0	0	0
18 かつらぎ町	0	0	0	0	0	0
20 九度山町	0	0	0	0	0	0
21 高野町	0	0	0	0	0	0
23 湯浅町	0	0	0	0	0	0
24 広川町	0	0	0	0	0	0
25 有田川町	0	0	0	0	0	0
28 美浜町	0	0	0	0	0	0
29 日高町	0	0	0	0	0	0
30 由良町	0	0	0	0	0	0
32 日高川町	0	0	0	0	0	0
35 みなべ町	0	0	0	0	0	0
37 印南町	0	0	0	0	0	0
38 白浜町	0	0	0	0	0	0
42 上富田町	0	0	0	0	0	0
44 すさみ町	0	0	0	0	0	0
45 串本町	0	0	0	0	0	0
46 那智勝浦町	0	0	0	0	0	0
47 太地町	0	0	0	0	0	0
49 古座川町	0	0	0	0	0	0
52 北山村	0	0	0	0	0	0
301 医師国保組合	-	-	-	-	-	-
302 歯科医師国保組合	-	-	-	-	-	-
303 紀和薬剤師国保組合	-	-	-	-	-	-

【出典】事業年報F表

第7表 療養の給付等内訳集計表（事業月報F表）

退職・全体分

（単位：件、円）

保険者別		診療費					
		入院			入院外		
		件数	日数	費用額	件数	日数	費用額
県計		0	0	-3,600	0	0	-41,290
市町村計		0	0	-3,600	0	0	-41,290
組合計		0	0	0	0	0	0
1	和歌山市	0	0	-3,600	0	0	-35,290
2	海南市	0	0	0	0	0	0
3	橋本市	0	0	0	0	0	0
4	有田市	0	0	0	0	0	0
5	御坊市	0	0	0	0	0	0
6	田辺市	0	0	0	0	0	0
7	新宮市	0	0	0	0	0	0
10	紀美野町	0	0	0	0	0	0
12	紀の川市	0	0	0	0	0	0
17	岩出市	0	0	0	0	0	-6,000
18	かつらぎ町	0	0	0	0	0	0
20	九度山町	0	0	0	0	0	0
21	高野町	0	0	0	0	0	0
23	湯浅町	0	0	0	0	0	0
24	広川町	0	0	0	0	0	0
25	有田川町	0	0	0	0	0	0
28	美浜町	0	0	0	0	0	0
29	日高町	0	0	0	0	0	0
30	由良町	0	0	0	0	0	0
32	日高川町	0	0	0	0	0	0
35	みなべ町	0	0	0	0	0	0
37	印南町	0	0	0	0	0	0
38	白浜町	0	0	0	0	0	0
42	上富田町	0	0	0	0	0	0
44	すさみ町	0	0	0	0	0	0
45	串本町	0	0	0	0	0	0
46	那智勝浦町	0	0	0	0	0	0
47	太地町	0	0	0	0	0	0
49	古座川町	0	0	0	0	0	0
52	北山村	0	0	0	0	0	0
301	医師国保組合	-	-	-	-	-	-
302	歯科医師国保組合	-	-	-	-	-	-
303	紀和薬剤師国保組合	-	-	-	-	-	-

【出典】事業年報F表

第7表 療養の給付等内訳集計表（事業月報F表）

退職・全体分

保険者別		診療費					
		歯科			小計		
		件数	日数	費用額	件数	日数	費用額
県計		0	0	0	0	0	-44,890
市町村計		0	0	0	0	0	-44,890
組合計		0	0	0	0	0	0
1	和歌山市	0	0	0	0	0	-38,890
2	海南市	0	0	0	0	0	0
3	橋本市	0	0	0	0	0	0
4	有田市	0	0	0	0	0	0
5	御坊市	0	0	0	0	0	0
6	田辺市	0	0	0	0	0	0
7	新宮市	0	0	0	0	0	0
10	紀美野町	0	0	0	0	0	0
12	紀の川市	0	0	0	0	0	0
17	岩出市	0	0	0	0	0	-6,000
18	かつらぎ町	0	0	0	0	0	0
20	九度山町	0	0	0	0	0	0
21	高野町	0	0	0	0	0	0
23	湯浅町	0	0	0	0	0	0
24	広川町	0	0	0	0	0	0
25	有田川町	0	0	0	0	0	0
28	美浜町	0	0	0	0	0	0
29	日高町	0	0	0	0	0	0
30	由良町	0	0	0	0	0	0
32	日高川町	0	0	0	0	0	0
35	みなべ町	0	0	0	0	0	0
37	印南町	0	0	0	0	0	0
38	白浜町	0	0	0	0	0	0
42	上富田町	0	0	0	0	0	0
44	すさみ町	0	0	0	0	0	0
45	串本町	0	0	0	0	0	0
46	那智勝浦町	0	0	0	0	0	0
47	太地町	0	0	0	0	0	0
49	古座川町	0	0	0	0	0	0
52	北山村	0	0	0	0	0	0
301	医師国保組合	-	-	-	-	-	-
302	歯科医師国保組合	-	-	-	-	-	-
303	紀和薬剤師国保組合	-	-	-	-	-	-

(単位：件、円)

調剤			食事療養・生活療養			保険者番号
件数	日数(枚)	費用額	件数	日数(回)	費用額	
0	0	0	0	0	0	
0	0	0	0	0	0	
0	0	0	0	0	0	
0	0	0	0	0	0	1
0	0	0	0	0	0	2
0	0	0	0	0	0	3
0	0	0	0	0	0	4
0	0	0	0	0	0	5
0	0	0	0	0	0	6
0	0	0	0	0	0	7
0	0	0	0	0	0	10
0	0	0	0	0	0	12
0	0	0	0	0	0	17
0	0	0	0	0	0	18
0	0	0	0	0	0	20
0	0	0	0	0	0	21
0	0	0	0	0	0	23
0	0	0	0	0	0	24
0	0	0	0	0	0	25
0	0	0	0	0	0	28
0	0	0	0	0	0	29
0	0	0	0	0	0	30
0	0	0	0	0	0	32
0	0	0	0	0	0	35
0	0	0	0	0	0	37
0	0	0	0	0	0	38
0	0	0	0	0	0	42
0	0	0	0	0	0	44
0	0	0	0	0	0	45
0	0	0	0	0	0	46
0	0	0	0	0	0	47
0	0	0	0	0	0	49
0	0	0	0	0	0	52
-	-	-	-	-	-	301
-	-	-	-	-	-	302
-	-	-	-	-	-	303

【出典】事業年報F表

第7表 療養の給付等内訳集計表（事業月報F表）

退職・全体分

（単位：件、円）

保険者別		訪問看護			合計		
		件数	日数	費用額	件数	日数	費用額
県計		0	0	0	0	0	-44,890
市町村計		0	0	0	0	0	-44,890
組合計		0	0	0	0	0	0
1	和歌山市	0	0	0	0	0	-38,890
2	海南市	0	0	0	0	0	0
3	橋本市	0	0	0	0	0	0
4	有田市	0	0	0	0	0	0
5	御坊市	0	0	0	0	0	0
6	田辺市	0	0	0	0	0	0
7	新宮市	0	0	0	0	0	0
10	紀美野町	0	0	0	0	0	0
12	紀の川市	0	0	0	0	0	0
17	岩出市	0	0	0	0	0	-6,000
18	かつらぎ町	0	0	0	0	0	0
20	九度山町	0	0	0	0	0	0
21	高野町	0	0	0	0	0	0
23	湯浅町	0	0	0	0	0	0
24	広川町	0	0	0	0	0	0
25	有田川町	0	0	0	0	0	0
28	美浜町	0	0	0	0	0	0
29	日高町	0	0	0	0	0	0
30	由良町	0	0	0	0	0	0
32	日高川町	0	0	0	0	0	0
35	みなべ町	0	0	0	0	0	0
37	印南町	0	0	0	0	0	0
38	白浜町	0	0	0	0	0	0
42	上富田町	0	0	0	0	0	0
44	すさみ町	0	0	0	0	0	0
45	串本町	0	0	0	0	0	0
46	那智勝浦町	0	0	0	0	0	0
47	太地町	0	0	0	0	0	0
49	古座川町	0	0	0	0	0	0
52	北山村	0	0	0	0	0	0
301	医師国保組合	-	-	-	-	-	-
302	歯科医師国保組合	-	-	-	-	-	-
303	紀和薬剤師国保組合	-	-	-	-	-	-

【出典】事業年報F表

第8表 診療諸率集計表（事業月報C表）

一般・入院

（単位：％、円）

保険者別	受診率	一件当たり日数	一日当たり費用額	一人当たり費用額	一件当たり費用額
県計	24.104	15.72	38,571	146,179	606,465
市町村計	24.502	15.78	38,434	148,584	606,405
組合計	7.464	8.27	74,353	45,878	614,701
1 和歌山市	24.836	16.29	38,310	154,986	624,042
2 海南市	24.081	14.21	41,444	141,805	588,856
3 橋本市	23.970	14.29	44,140	151,165	630,648
4 有田市	26.591	14.51	38,622	149,033	560,458
5 御坊市	26.132	14.85	36,468	141,520	541,568
6 田辺市	20.457	15.87	39,243	127,434	622,928
7 新宮市	22.612	17.26	34,648	135,189	597,864
10 紀美野町	30.082	16.22	34,765	169,598	563,793
12 紀の川市	24.512	14.59	40,251	143,977	587,361
17 岩出市	23.011	15.66	38,141	137,454	597,329
18 かつらぎ町	26.322	16.28	39,033	167,310	635,639
20 九度山町	29.809	16.66	37,217	184,829	620,036
21 高野町	26.116	15.17	34,617	137,110	524,997
23 湯浅町	21.211	13.71	49,613	144,240	680,015
24 広川町	21.555	15.44	37,126	123,560	573,240
25 有田川町	22.969	15.82	38,048	138,279	602,012
28 美浜町	26.211	15.90	40,804	170,058	648,813
29 日高町	26.521	12.63	44,448	148,932	561,573
30 由良町	33.167	14.90	37,229	183,969	554,667
32 日高川町	27.714	14.09	38,435	150,054	541,435
35 みなべ町	16.480	14.05	46,112	106,778	647,934
37 印南町	27.052	14.52	41,269	162,159	599,427
38 白浜町	25.334	16.36	40,875	169,437	668,816
42 上富田町	24.623	18.86	30,514	141,675	575,375
44 すさみ町	27.005	16.07	33,667	146,085	540,963
45 串本町	30.366	17.51	32,416	172,405	567,764
46 那智勝浦町	31.304	18.99	29,006	172,440	550,854
47 太地町	29.835	16.95	34,291	173,395	581,182
49 古座川町	28.871	19.65	30,816	174,784	605,389
52 北山村	45.361	22.20	25,339	255,217	562,638
301 医師国保組合	7.979	9.85	66,558	52,298	655,448
302 歯科医師国保組合	7.096	7.16	80,887	41,101	579,176
303 紀和薬剤師国保組合	6.922	6.08	93,818	39,475	570,313

【出典】事業年報A表・C表

第8表 診療諸率集計表（事業月報C表）

一般・入院外

（単位：％、円）

保険者別	受診率	一件当たり日数	一日当たり費用額	一人当たり費用額	一件当たり費用額
県計	949.214	1.47	10,791	150,992	15,907
市町村計	956.780	1.48	10,782	152,244	15,912
組合計	633.567	1.36	11,420	98,742	15,585
1 和歌山市	980.801	1.50	10,649	156,995	16,007
2 海南市	1,069.315	1.45	10,261	158,945	14,864
3 橋本市	975.317	1.47	11,725	167,938	17,219
4 有田市	1,008.558	1.41	10,949	156,245	15,492
5 御坊市	958.417	1.58	9,501	144,243	15,050
6 田辺市	855.570	1.43	10,456	127,815	14,939
7 新宮市	868.839	1.40	11,336	138,359	15,925
10 紀美野町	1,025.226	1.49	10,052	153,791	15,001
12 紀の川市	1,031.089	1.49	10,380	159,255	15,445
17 岩出市	938.590	1.54	10,687	154,873	16,501
18 かつらぎ町	1,004.405	1.42	11,059	157,973	15,728
20 九度山町	1,147.054	1.64	9,942	187,237	16,323
21 高野町	904.871	1.48	13,239	176,722	19,530
23 湯浅町	984.254	1.37	10,908	146,866	14,922
24 広川町	975.250	1.43	10,060	140,171	14,373
25 有田川町	978.428	1.43	11,098	155,091	15,851
28 美浜町	1,013.196	1.53	11,275	174,412	17,214
29 日高町	967.616	1.57	9,958	151,276	15,634
30 由良町	1,034.039	1.51	10,479	163,275	15,790
32 日高川町	1,016.093	1.47	11,162	166,384	16,375
35 みなべ町	804.303	1.40	10,249	115,072	14,307
37 印南町	863.699	1.50	10,842	140,512	16,269
38 白浜町	798.537	1.42	11,967	135,566	16,977
42 上富田町	820.983	1.44	11,070	131,075	15,966
44 すさみ町	820.922	1.46	14,727	176,638	21,517
45 串本町	857.444	1.50	12,028	154,749	18,048
46 那智勝浦町	898.033	1.36	11,757	143,370	15,965
47 太地町	954.481	1.53	13,397	196,116	20,547
49 古座川町	854.331	1.50	11,198	143,343	16,778
52 北山村	1,013.402	1.25	15,180	191,556	18,902
301 医師国保組合	541.069	1.39	12,124	91,259	16,866
302 歯科医師国保組合	692.687	1.33	10,557	97,529	14,080
303 紀和薬剤師国保組合	742.168	1.37	11,568	117,609	15,847

【出典】事業年報A表・C表

第8表 診療諸率集計表（事業月報C表）

一般・歯科

（単位：％、円）

保険者別	受診率	一件当たり日数	一日当たり費用額	一人当たり費用額	一件当たり費用額
県計	193.443	1.71	8,025	26,527	13,713
市町村計	194.697	1.71	8,017	26,728	13,728
組合計	141.105	1.50	8,537	18,121	12,843
1 和歌山市	203.700	1.71	7,985	27,888	13,691
2 海南市	204.792	1.73	7,776	27,555	13,455
3 橋本市	214.301	1.57	8,460	28,429	13,266
4 有田市	198.924	1.69	8,273	27,807	13,979
5 御坊市	181.032	1.81	7,741	25,389	14,025
6 田辺市	171.563	1.81	8,059	25,047	14,599
7 新宮市	194.859	1.76	6,582	22,618	11,607
10 紀美野町	187.366	1.72	8,331	26,839	14,324
12 紀の川市	219.788	1.66	8,430	30,707	13,971
17 岩出市	183.987	1.72	8,214	26,028	14,147
18 かつらぎ町	231.762	1.55	7,895	28,371	12,241
20 九度山町	206.586	1.55	8,205	26,266	12,714
21 高野町	178.484	1.53	8,848	24,125	13,517
23 湯浅町	195.915	1.65	8,112	26,204	13,375
24 広川町	180.448	1.67	8,567	25,753	14,272
25 有田川町	167.843	1.72	8,881	25,570	15,235
28 美浜町	196.792	1.69	8,054	26,710	13,573
29 日高町	197.096	1.72	7,880	26,667	13,530
30 由良町	180.274	1.71	8,147	25,141	13,946
32 日高川町	187.997	1.77	8,061	26,808	14,260
35 みなべ町	162.211	1.81	8,161	24,011	14,802
37 印南町	184.170	1.74	7,955	25,427	13,806
38 白浜町	152.661	1.81	7,895	21,770	14,260
42 上富田町	176.417	1.78	7,924	24,868	14,096
44 すさみ町	205.346	1.64	7,746	26,157	12,738
45 串本町	147.344	1.66	8,300	20,313	13,786
46 那智勝浦町	199.274	1.90	6,371	24,104	12,096
47 太地町	180.896	1.70	7,141	21,937	12,127
49 古座川町	152.231	1.63	8,338	20,669	13,577
52 北山村	145.361	1.65	7,614	18,210	12,527
301 医師国保組合	209.599	1.49	8,370	26,126	12,465
302 歯科医師国保組合	27.898	1.55	11,825	5,118	18,345
303 紀和薬剤師国保組合	177.413	1.53	8,089	21,984	12,391

【出典】事業年報A表・C表

第8表 診療諸率集計表（事業月報C表）

一般・合計

（単位：％、円）

保険者別	受診率	一件当たり日数	一日当たり費用額	一人当たり費用額	一件当たり費用額
県計	1,166.761	1.81	15,350	323,698	27,743
市町村計	1,175.980	1.81	15,364	327,556	27,854
組合計	782.136	1.46	14,293	162,742	20,807
1 和歌山市	1,209.337	1.84	15,254	339,869	28,104
2 海南市	1,298.189	1.73	14,620	328,305	25,289
3 橋本市	1,213.587	1.74	16,465	347,532	28,637
4 有田市	1,234.073	1.74	15,500	333,085	26,991
5 御坊市	1,165.581	1.92	13,926	311,152	26,695
6 田辺市	1,047.591	1.77	15,086	280,296	26,756
7 新宮市	1,086.310	1.80	15,155	296,166	27,264
10 紀美野町	1,242.673	1.88	14,967	350,228	28,183
12 紀の川市	1,275.389	1.77	14,801	333,939	26,183
17 岩出市	1,145.589	1.86	14,972	318,355	27,790
18 かつらぎ町	1,262.489	1.76	15,956	353,654	28,012
20 九度山町	1,383.449	1.95	14,753	398,332	28,793
21 高野町	1,109.472	1.81	16,867	337,957	30,461
23 湯浅町	1,201.380	1.63	16,188	317,310	26,412
24 広川町	1,177.253	1.72	14,282	289,483	24,590
25 有田川町	1,169.240	1.75	15,567	318,940	27,278
28 美浜町	1,236.199	1.86	16,171	371,181	30,026
29 日高町	1,191.233	1.84	14,908	326,875	27,440
30 由良町	1,247.480	1.89	15,773	372,385	29,851
32 日高川町	1,231.804	1.80	15,506	343,246	27,865
35 みなべ町	982.994	1.68	14,914	245,861	25,011
37 印南町	1,074.922	1.87	16,335	328,098	30,523
38 白浜町	976.532	1.87	17,924	326,772	33,463
42 上富田町	1,022.023	1.92	15,168	297,618	29,120
44 すさみ町	1,053.272	1.87	17,700	348,880	33,123
45 串本町	1,035.155	1.99	16,842	347,468	33,567
46 那智勝浦町	1,128.612	1.94	15,505	339,914	30,118
47 太地町	1,165.212	1.95	17,193	391,448	33,595
49 古座川町	1,035.433	2.02	16,171	338,796	32,720
52 北山村	1,204.124	2.08	18,538	464,983	38,616
301 医師国保組合	758.647	1.51	14,839	169,683	22,367
302 歯科医師国保組合	727.681	1.40	14,122	143,748	19,754
303 紀和薬剤師国保組合	926.503	1.44	13,459	179,068	19,327

【出典】事業年報A表・C表

第9表 診療諸率集計表（事業月報F表）

退職（本人）・入院

（単位：％、円）

保険者別	受診率	一件当たり日数	一日当たり費用額	一人当たり費用額	一件当たり費用額
県計	0.000	0.00	0	0	0
市町村計	0.000	0.00	0	0	0
組合計	0.000	0.00	0	0	0
1 和歌山市	0.000	0.00	0	0	0
2 海南市	0.000	0.00	0	0	0
3 橋本市	0.000	0.00	0	0	0
4 有田市	0.000	0.00	0	0	0
5 御坊市	0.000	0.00	0	0	0
6 田辺市	0.000	0.00	0	0	0
7 新宮市	0.000	0.00	0	0	0
10 紀美野町	0.000	0.00	0	0	0
12 紀の川市	0.000	0.00	0	0	0
17 岩出市	0.000	0.00	0	0	0
18 かつらぎ町	0.000	0.00	0	0	0
20 九度山町	0.000	0.00	0	0	0
21 高野町	0.000	0.00	0	0	0
23 湯浅町	0.000	0.00	0	0	0
24 広川町	0.000	0.00	0	0	0
25 有田川町	0.000	0.00	0	0	0
28 美浜町	0.000	0.00	0	0	0
29 日高町	0.000	0.00	0	0	0
30 由良町	0.000	0.00	0	0	0
32 日高川町	0.000	0.00	0	0	0
35 みなべ町	0.000	0.00	0	0	0
37 印南町	0.000	0.00	0	0	0
38 白浜町	0.000	0.00	0	0	0
42 上富田町	0.000	0.00	0	0	0
44 すさみ町	0.000	0.00	0	0	0
45 串本町	0.000	0.00	0	0	0
46 那智勝浦町	0.000	0.00	0	0	0
47 太地町	0.000	0.00	0	0	0
49 古座川町	0.000	0.00	0	0	0
52 北山村	0.000	0.00	0	0	0
301 医師国保組合	0.000	0.00	0	0	0
302 歯科医師国保組合	0.000	0.00	0	0	0
303 紀和薬剤師国保組合	0.000	0.00	0	0	0

【出典】事業年報E表・F表

第9表 診療諸率集計表（事業月報F表）

退職（本人）・入院外

（単位：％、円）

保険者別	受診率	一件当たり日数	一日当たり費用額	一人当たり費用額	一件当たり費用額
県計	0.000	0.00	0	0	0
市町村計	0.000	0.00	0	0	0
組合計	0.000	0.00	0	0	0
1 和歌山市	0.000	0.00	0	0	0
2 海南市	0.000	0.00	0	0	0
3 橋本市	0.000	0.00	0	0	0
4 有田市	0.000	0.00	0	0	0
5 御坊市	0.000	0.00	0	0	0
6 田辺市	0.000	0.00	0	0	0
7 新宮市	0.000	0.00	0	0	0
10 紀美野町	0.000	0.00	0	0	0
12 紀の川市	0.000	0.00	0	0	0
17 岩出市	0.000	0.00	0	0	0
18 かつらぎ町	0.000	0.00	0	0	0
20 九度山町	0.000	0.00	0	0	0
21 高野町	0.000	0.00	0	0	0
23 湯浅町	0.000	0.00	0	0	0
24 広川町	0.000	0.00	0	0	0
25 有田川町	0.000	0.00	0	0	0
28 美浜町	0.000	0.00	0	0	0
29 日高町	0.000	0.00	0	0	0
30 由良町	0.000	0.00	0	0	0
32 日高川町	0.000	0.00	0	0	0
35 みなべ町	0.000	0.00	0	0	0
37 印南町	0.000	0.00	0	0	0
38 白浜町	0.000	0.00	0	0	0
42 上富田町	0.000	0.00	0	0	0
44 すさみ町	0.000	0.00	0	0	0
45 串本町	0.000	0.00	0	0	0
46 那智勝浦町	0.000	0.00	0	0	0
47 太地町	0.000	0.00	0	0	0
49 古座川町	0.000	0.00	0	0	0
52 北山村	0.000	0.00	0	0	0
301 医師国保組合	0.000	0.00	0	0	0
302 歯科医師国保組合	0.000	0.00	0	0	0
303 紀和薬剤師国保組合	0.000	0.00	0	0	0

【出典】事業年報E表・F表

第9表 診療諸率集計表（事業月報F表）

退職（本人）・歯科

（単位：％、円）

保険者別	受診率	一件当たり日数	一日当たり費用額	一人当たり費用額	一件当たり費用額
県計	0.000	0.00	0	0	0
市町村計	0.000	0.00	0	0	0
組合計	0.000	0.00	0	0	0
1 和歌山市	0.000	0.00	0	0	0
2 海南市	0.000	0.00	0	0	0
3 橋本市	0.000	0.00	0	0	0
4 有田市	0.000	0.00	0	0	0
5 御坊市	0.000	0.00	0	0	0
6 田辺市	0.000	0.00	0	0	0
7 新宮市	0.000	0.00	0	0	0
10 紀美野町	0.000	0.00	0	0	0
12 紀の川市	0.000	0.00	0	0	0
17 岩出市	0.000	0.00	0	0	0
18 かつらぎ町	0.000	0.00	0	0	0
20 九度山町	0.000	0.00	0	0	0
21 高野町	0.000	0.00	0	0	0
23 湯浅町	0.000	0.00	0	0	0
24 広川町	0.000	0.00	0	0	0
25 有田川町	0.000	0.00	0	0	0
28 美浜町	0.000	0.00	0	0	0
29 日高町	0.000	0.00	0	0	0
30 由良町	0.000	0.00	0	0	0
32 日高川町	0.000	0.00	0	0	0
35 みなべ町	0.000	0.00	0	0	0
37 印南町	0.000	0.00	0	0	0
38 白浜町	0.000	0.00	0	0	0
42 上富田町	0.000	0.00	0	0	0
44 すさみ町	0.000	0.00	0	0	0
45 串本町	0.000	0.00	0	0	0
46 那智勝浦町	0.000	0.00	0	0	0
47 太地町	0.000	0.00	0	0	0
49 古座川町	0.000	0.00	0	0	0
52 北山村	0.000	0.00	0	0	0
301 医師国保組合	0.000	0.00	0	0	0
302 歯科医師国保組合	0.000	0.00	0	0	0
303 紀和薬剤師国保組合	0.000	0.00	0	0	0

【出典】事業年報E表・F表

第9表 診療諸率集計表（事業月報F表）

退職（本人）・合計

（単位：％、円）

保険者別	受診率	一件当たり日数	一日当たり費用額	一人当たり費用額	一件当たり費用額
県計	0.000	0.00	0	0	0
市町村計	0.000	0.00	0	0	0
組合計	0.000	0.00	0	0	0
1 和歌山市	0.000	0.00	0	0	0
2 海南市	0.000	0.00	0	0	0
3 橋本市	0.000	0.00	0	0	0
4 有田市	0.000	0.00	0	0	0
5 御坊市	0.000	0.00	0	0	0
6 田辺市	0.000	0.00	0	0	0
7 新宮市	0.000	0.00	0	0	0
10 紀美野町	0.000	0.00	0	0	0
12 紀の川市	0.000	0.00	0	0	0
17 岩出市	0.000	0.00	0	0	0
18 かつらぎ町	0.000	0.00	0	0	0
20 九度山町	0.000	0.00	0	0	0
21 高野町	0.000	0.00	0	0	0
23 湯浅町	0.000	0.00	0	0	0
24 広川町	0.000	0.00	0	0	0
25 有田川町	0.000	0.00	0	0	0
28 美浜町	0.000	0.00	0	0	0
29 日高町	0.000	0.00	0	0	0
30 由良町	0.000	0.00	0	0	0
32 日高川町	0.000	0.00	0	0	0
35 みなべ町	0.000	0.00	0	0	0
37 印南町	0.000	0.00	0	0	0
38 白浜町	0.000	0.00	0	0	0
42 上富田町	0.000	0.00	0	0	0
44 すさみ町	0.000	0.00	0	0	0
45 串本町	0.000	0.00	0	0	0
46 那智勝浦町	0.000	0.00	0	0	0
47 太地町	0.000	0.00	0	0	0
49 古座川町	0.000	0.00	0	0	0
52 北山村	0.000	0.00	0	0	0
301 医師国保組合	0.000	0.00	0	0	0
302 歯科医師国保組合	0.000	0.00	0	0	0
303 紀和薬剤師国保組合	0.000	0.00	0	0	0

【出典】事業年報E表・F表

第9表 診療諸率集計表（事業月報F表）

退職（被扶養者）・入院

（単位：％、円）

保険者別	受診率	一件当たり日数	一日当たり費用額	一人当たり費用額	一件当たり費用額
県計	0.000	0.00	0	0	0
市町村計	0.000	0.00	0	0	0
組合計	0.000	0.00	0	0	0
1 和歌山市	0.000	0.00	0	0	0
2 海南市	0.000	0.00	0	0	0
3 橋本市	0.000	0.00	0	0	0
4 有田市	0.000	0.00	0	0	0
5 御坊市	0.000	0.00	0	0	0
6 田辺市	0.000	0.00	0	0	0
7 新宮市	0.000	0.00	0	0	0
10 紀美野町	0.000	0.00	0	0	0
12 紀の川市	0.000	0.00	0	0	0
17 岩出市	0.000	0.00	0	0	0
18 かつらぎ町	0.000	0.00	0	0	0
20 九度山町	0.000	0.00	0	0	0
21 高野町	0.000	0.00	0	0	0
23 湯浅町	0.000	0.00	0	0	0
24 広川町	0.000	0.00	0	0	0
25 有田川町	0.000	0.00	0	0	0
28 美浜町	0.000	0.00	0	0	0
29 日高町	0.000	0.00	0	0	0
30 由良町	0.000	0.00	0	0	0
32 日高川町	0.000	0.00	0	0	0
35 みなべ町	0.000	0.00	0	0	0
37 印南町	0.000	0.00	0	0	0
38 白浜町	0.000	0.00	0	0	0
42 上富田町	0.000	0.00	0	0	0
44 すさみ町	0.000	0.00	0	0	0
45 串本町	0.000	0.00	0	0	0
46 那智勝浦町	0.000	0.00	0	0	0
47 太地町	0.000	0.00	0	0	0
49 古座川町	0.000	0.00	0	0	0
52 北山村	0.000	0.00	0	0	0
301 医師国保組合	0.000	0.00	0	0	0
302 歯科医師国保組合	0.000	0.00	0	0	0
303 紀和薬剤師国保組合	0.000	0.00	0	0	0

【出典】事業年報E表・F表

第9表 診療諸率集計表（事業月報F表）

退職（被扶養者）・入院外

（単位：％、円）

保険者別	受診率	一件当たり日数	一日当たり費用額	一人当たり費用額	一件当たり費用額
県計	0.000	0.00	0	0	0
市町村計	0.000	0.00	0	0	0
組合計	0.000	0.00	0	0	0
1 和歌山市	0.000	0.00	0	0	0
2 海南市	0.000	0.00	0	0	0
3 橋本市	0.000	0.00	0	0	0
4 有田市	0.000	0.00	0	0	0
5 御坊市	0.000	0.00	0	0	0
6 田辺市	0.000	0.00	0	0	0
7 新宮市	0.000	0.00	0	0	0
10 紀美野町	0.000	0.00	0	0	0
12 紀の川市	0.000	0.00	0	0	0
17 岩出市	0.000	0.00	0	0	0
18 かつらぎ町	0.000	0.00	0	0	0
20 九度山町	0.000	0.00	0	0	0
21 高野町	0.000	0.00	0	0	0
23 湯浅町	0.000	0.00	0	0	0
24 広川町	0.000	0.00	0	0	0
25 有田川町	0.000	0.00	0	0	0
28 美浜町	0.000	0.00	0	0	0
29 日高町	0.000	0.00	0	0	0
30 由良町	0.000	0.00	0	0	0
32 日高川町	0.000	0.00	0	0	0
35 みなべ町	0.000	0.00	0	0	0
37 印南町	0.000	0.00	0	0	0
38 白浜町	0.000	0.00	0	0	0
42 上富田町	0.000	0.00	0	0	0
44 すさみ町	0.000	0.00	0	0	0
45 串本町	0.000	0.00	0	0	0
46 那智勝浦町	0.000	0.00	0	0	0
47 太地町	0.000	0.00	0	0	0
49 古座川町	0.000	0.00	0	0	0
52 北山村	0.000	0.00	0	0	0
301 医師国保組合	0.000	0.00	0	0	0
302 歯科医師国保組合	0.000	0.00	0	0	0
303 紀和薬剤師国保組合	0.000	0.00	0	0	0

【出典】事業年報E表・F表

第9表 診療諸率集計表（事業月報F表）

退職（被扶養者）・歯科

（単位：％、円）

保険者別	受診率	一件当たり日数	一日当たり費用額	一人当たり費用額	一件当たり費用額
県計	0.000	0.00	0	0	0
市町村計	0.000	0.00	0	0	0
組合計	0.000	0.00	0	0	0
1 和歌山市	0.000	0.00	0	0	0
2 海南市	0.000	0.00	0	0	0
3 橋本市	0.000	0.00	0	0	0
4 有田市	0.000	0.00	0	0	0
5 御坊市	0.000	0.00	0	0	0
6 田辺市	0.000	0.00	0	0	0
7 新宮市	0.000	0.00	0	0	0
10 紀美野町	0.000	0.00	0	0	0
12 紀の川市	0.000	0.00	0	0	0
17 岩出市	0.000	0.00	0	0	0
18 かつらぎ町	0.000	0.00	0	0	0
20 九度山町	0.000	0.00	0	0	0
21 高野町	0.000	0.00	0	0	0
23 湯浅町	0.000	0.00	0	0	0
24 広川町	0.000	0.00	0	0	0
25 有田川町	0.000	0.00	0	0	0
28 美浜町	0.000	0.00	0	0	0
29 日高町	0.000	0.00	0	0	0
30 由良町	0.000	0.00	0	0	0
32 日高川町	0.000	0.00	0	0	0
35 みなべ町	0.000	0.00	0	0	0
37 印南町	0.000	0.00	0	0	0
38 白浜町	0.000	0.00	0	0	0
42 上富田町	0.000	0.00	0	0	0
44 すさみ町	0.000	0.00	0	0	0
45 串本町	0.000	0.00	0	0	0
46 那智勝浦町	0.000	0.00	0	0	0
47 太地町	0.000	0.00	0	0	0
49 古座川町	0.000	0.00	0	0	0
52 北山村	0.000	0.00	0	0	0
301 医師国保組合	0.000	0.00	0	0	0
302 歯科医師国保組合	0.000	0.00	0	0	0
303 紀和薬剤師国保組合	0.000	0.00	0	0	0

【出典】事業年報E表・F表

第9表 診療諸率集計表（事業月報F表）

退職（被扶養者）・合計

（単位：％、円）

保険者別	受診率	一件当たり日数	一日当たり費用額	一人当たり費用額	一件当たり費用額
県計	0.000	0.00	0	0	0
市町村計	0.000	0.00	0	0	0
組合計	0.000	0.00	0	0	0
1 和歌山市	0.000	0.00	0	0	0
2 海南市	0.000	0.00	0	0	0
3 橋本市	0.000	0.00	0	0	0
4 有田市	0.000	0.00	0	0	0
5 御坊市	0.000	0.00	0	0	0
6 田辺市	0.000	0.00	0	0	0
7 新宮市	0.000	0.00	0	0	0
10 紀美野町	0.000	0.00	0	0	0
12 紀の川市	0.000	0.00	0	0	0
17 岩出市	0.000	0.00	0	0	0
18 かつらぎ町	0.000	0.00	0	0	0
20 九度山町	0.000	0.00	0	0	0
21 高野町	0.000	0.00	0	0	0
23 湯浅町	0.000	0.00	0	0	0
24 広川町	0.000	0.00	0	0	0
25 有田川町	0.000	0.00	0	0	0
28 美浜町	0.000	0.00	0	0	0
29 日高町	0.000	0.00	0	0	0
30 由良町	0.000	0.00	0	0	0
32 日高川町	0.000	0.00	0	0	0
35 みなべ町	0.000	0.00	0	0	0
37 印南町	0.000	0.00	0	0	0
38 白浜町	0.000	0.00	0	0	0
42 上富田町	0.000	0.00	0	0	0
44 すさみ町	0.000	0.00	0	0	0
45 串本町	0.000	0.00	0	0	0
46 那智勝浦町	0.000	0.00	0	0	0
47 太地町	0.000	0.00	0	0	0
49 古座川町	0.000	0.00	0	0	0
52 北山村	0.000	0.00	0	0	0
301 医師国保組合	0.000	0.00	0	0	0
302 歯科医師国保組合	0.000	0.00	0	0	0
303 紀和薬剤師国保組合	0.000	0.00	0	0	0

【出典】事業年報E表・F表

第9表 診療諸率集計表（事業月報F表）

退職（合計）・入院

（単位：％、円）

保険者別	受診率	一件当たり日数	一日当たり費用額	一人当たり費用額	一件当たり費用額
県計	0.000	0.00	0	0	0
市町村計	0.000	0.00	0	0	0
組合計	0.000	0.00	0	0	0
1 和歌山市	0.000	0.00	0	0	0
2 海南市	0.000	0.00	0	0	0
3 橋本市	0.000	0.00	0	0	0
4 有田市	0.000	0.00	0	0	0
5 御坊市	0.000	0.00	0	0	0
6 田辺市	0.000	0.00	0	0	0
7 新宮市	0.000	0.00	0	0	0
10 紀美野町	0.000	0.00	0	0	0
12 紀の川市	0.000	0.00	0	0	0
17 岩出市	0.000	0.00	0	0	0
18 かつらぎ町	0.000	0.00	0	0	0
20 九度山町	0.000	0.00	0	0	0
21 高野町	0.000	0.00	0	0	0
23 湯浅町	0.000	0.00	0	0	0
24 広川町	0.000	0.00	0	0	0
25 有田川町	0.000	0.00	0	0	0
28 美浜町	0.000	0.00	0	0	0
29 日高町	0.000	0.00	0	0	0
30 由良町	0.000	0.00	0	0	0
32 日高川町	0.000	0.00	0	0	0
35 みなべ町	0.000	0.00	0	0	0
37 印南町	0.000	0.00	0	0	0
38 白浜町	0.000	0.00	0	0	0
42 上富田町	0.000	0.00	0	0	0
44 すさみ町	0.000	0.00	0	0	0
45 串本町	0.000	0.00	0	0	0
46 那智勝浦町	0.000	0.00	0	0	0
47 太地町	0.000	0.00	0	0	0
49 古座川町	0.000	0.00	0	0	0
52 北山村	0.000	0.00	0	0	0
301 医師国保組合	0.000	0.00	0	0	0
302 歯科医師国保組合	0.000	0.00	0	0	0
303 紀和薬剤師国保組合	0.000	0.00	0	0	0

【出典】事業年報E表・F表

第9表 診療諸率集計表（事業月報F表）

退職（合計）・入院外

（単位：％、円）

保険者別		受診率	一件当たり日数	一日当たり費用額	一人当たり費用額	一件当たり費用額
県計		0.000	0.00	0	0	0
市町村計		0.000	0.00	0	0	0
組合計		0.000	0.00	0	0	0
1	和歌山市	0.000	0.00	0	0	0
2	海南市	0.000	0.00	0	0	0
3	橋本市	0.000	0.00	0	0	0
4	有田市	0.000	0.00	0	0	0
5	御坊市	0.000	0.00	0	0	0
6	田辺市	0.000	0.00	0	0	0
7	新宮市	0.000	0.00	0	0	0
10	紀美野町	0.000	0.00	0	0	0
12	紀の川市	0.000	0.00	0	0	0
17	岩出市	0.000	0.00	0	0	0
18	かつらぎ町	0.000	0.00	0	0	0
20	九度山町	0.000	0.00	0	0	0
21	高野町	0.000	0.00	0	0	0
23	湯浅町	0.000	0.00	0	0	0
24	広川町	0.000	0.00	0	0	0
25	有田川町	0.000	0.00	0	0	0
28	美浜町	0.000	0.00	0	0	0
29	日高町	0.000	0.00	0	0	0
30	由良町	0.000	0.00	0	0	0
32	日高川町	0.000	0.00	0	0	0
35	みなべ町	0.000	0.00	0	0	0
37	印南町	0.000	0.00	0	0	0
38	白浜町	0.000	0.00	0	0	0
42	上富田町	0.000	0.00	0	0	0
44	すさみ町	0.000	0.00	0	0	0
45	串本町	0.000	0.00	0	0	0
46	那智勝浦町	0.000	0.00	0	0	0
47	太地町	0.000	0.00	0	0	0
49	古座川町	0.000	0.00	0	0	0
52	北山村	0.000	0.00	0	0	0
301	医師国保組合	0.000	0.00	0	0	0
302	歯科医師国保組合	0.000	0.00	0	0	0
303	紀和薬剤師国保組合	0.000	0.00	0	0	0

【出典】事業年報E表・F表

第9表 診療諸率集計表（事業月報F表）

退職（合計）・歯科

（単位：％、円）

保険者別	受診率	一件当たり日数	一日当たり費用額	一人当たり費用額	一件当たり費用額
県計	0.000	0.00	0	0	0
市町村計	0.000	0.00	0	0	0
組合計	0.000	0.00	0	0	0
1 和歌山市	0.000	0.00	0	0	0
2 海南市	0.000	0.00	0	0	0
3 橋本市	0.000	0.00	0	0	0
4 有田市	0.000	0.00	0	0	0
5 御坊市	0.000	0.00	0	0	0
6 田辺市	0.000	0.00	0	0	0
7 新宮市	0.000	0.00	0	0	0
10 紀美野町	0.000	0.00	0	0	0
12 紀の川市	0.000	0.00	0	0	0
17 岩出市	0.000	0.00	0	0	0
18 かつらぎ町	0.000	0.00	0	0	0
20 九度山町	0.000	0.00	0	0	0
21 高野町	0.000	0.00	0	0	0
23 湯浅町	0.000	0.00	0	0	0
24 広川町	0.000	0.00	0	0	0
25 有田川町	0.000	0.00	0	0	0
28 美浜町	0.000	0.00	0	0	0
29 日高町	0.000	0.00	0	0	0
30 由良町	0.000	0.00	0	0	0
32 日高川町	0.000	0.00	0	0	0
35 みなべ町	0.000	0.00	0	0	0
37 印南町	0.000	0.00	0	0	0
38 白浜町	0.000	0.00	0	0	0
42 上富田町	0.000	0.00	0	0	0
44 すさみ町	0.000	0.00	0	0	0
45 串本町	0.000	0.00	0	0	0
46 那智勝浦町	0.000	0.00	0	0	0
47 太地町	0.000	0.00	0	0	0
49 古座川町	0.000	0.00	0	0	0
52 北山村	0.000	0.00	0	0	0
301 医師国保組合	0.000	0.00	0	0	0
302 歯科医師国保組合	0.000	0.00	0	0	0
303 紀和薬剤師国保組合	0.000	0.00	0	0	0

【出典】事業年報E表・F表

第9表 診療諸率集計表（事業月報F表）

退職（合計）・合計

（単位：％、円）

保険者別	受診率	一件当たり日数	一日当たり費用額	一人当たり費用額	一件当たり費用額
県計	0.000	0.00	0	0	0
市町村計	0.000	0.00	0	0	0
組合計	0.000	0.00	0	0	0
1 和歌山市	0.000	0.00	0	0	0
2 海南市	0.000	0.00	0	0	0
3 橋本市	0.000	0.00	0	0	0
4 有田市	0.000	0.00	0	0	0
5 御坊市	0.000	0.00	0	0	0
6 田辺市	0.000	0.00	0	0	0
7 新宮市	0.000	0.00	0	0	0
10 紀美野町	0.000	0.00	0	0	0
12 紀の川市	0.000	0.00	0	0	0
17 岩出市	0.000	0.00	0	0	0
18 かつらぎ町	0.000	0.00	0	0	0
20 九度山町	0.000	0.00	0	0	0
21 高野町	0.000	0.00	0	0	0
23 湯浅町	0.000	0.00	0	0	0
24 広川町	0.000	0.00	0	0	0
25 有田川町	0.000	0.00	0	0	0
28 美浜町	0.000	0.00	0	0	0
29 日高町	0.000	0.00	0	0	0
30 由良町	0.000	0.00	0	0	0
32 日高川町	0.000	0.00	0	0	0
35 みなべ町	0.000	0.00	0	0	0
37 印南町	0.000	0.00	0	0	0
38 白浜町	0.000	0.00	0	0	0
42 上富田町	0.000	0.00	0	0	0
44 すさみ町	0.000	0.00	0	0	0
45 串本町	0.000	0.00	0	0	0
46 那智勝浦町	0.000	0.00	0	0	0
47 太地町	0.000	0.00	0	0	0
49 古座川町	0.000	0.00	0	0	0
52 北山村	0.000	0.00	0	0	0
301 医師国保組合	0.000	0.00	0	0	0
302 歯科医師国保組合	0.000	0.00	0	0	0
303 紀和薬剤師国保組合	0.000	0.00	0	0	0

【出典】事業年報E表・F表

第10表 診療諸率集計表（事業月報C・F表）

全体・入院

（単位：％、円）

保険者別	受診率	一件当たり日数	一日当たり費用額	一人当たり費用額	一件当たり費用額
県計	24.104	15.72	38,571	146,179	606,465
市町村計	24.502	15.78	38,434	148,584	606,404
組合計	7.464	8.27	74,353	45,878	614,701
1 和歌山市	24.836	16.29	38,310	154,986	624,042
2 海南市	24.081	14.21	41,444	141,805	588,856
3 橋本市	23.970	14.29	44,140	151,165	630,648
4 有田市	26.591	14.51	38,622	149,033	560,458
5 御坊市	26.132	14.85	36,468	141,520	541,568
6 田辺市	20.457	15.87	39,243	127,434	622,928
7 新宮市	22.612	17.26	34,648	135,189	597,864
10 紀美野町	30.082	16.22	34,765	169,598	563,793
12 紀の川市	24.512	14.59	40,251	143,977	587,361
17 岩出市	23.011	15.66	38,141	137,454	597,329
18 かつらぎ町	26.322	16.28	39,033	167,310	635,639
20 九度山町	29.809	16.66	37,217	184,829	620,036
21 高野町	26.116	15.17	34,617	137,110	524,997
23 湯浅町	21.211	13.71	49,613	144,240	680,015
24 広川町	21.555	15.44	37,126	123,560	573,240
25 有田川町	22.969	15.82	38,048	138,279	602,012
28 美浜町	26.211	15.90	40,804	170,058	648,813
29 日高町	26.521	12.63	44,448	148,932	561,573
30 由良町	33.167	14.90	37,229	183,969	554,667
32 日高川町	27.714	14.09	38,435	150,054	541,435
35 みなべ町	16.480	14.05	46,112	106,778	647,934
37 印南町	27.052	14.52	41,269	162,159	599,427
38 白浜町	25.334	16.36	40,875	169,437	668,816
42 上富田町	24.623	18.86	30,514	141,675	575,375
44 すさみ町	27.005	16.07	33,667	146,085	540,963
45 串本町	30.366	17.51	32,416	172,405	567,764
46 那智勝浦町	31.304	18.99	29,006	172,440	550,854
47 太地町	29.835	16.95	34,291	173,395	581,182
49 古座川町	28.871	19.65	30,816	174,784	605,389
52 北山村	45.361	22.20	25,339	255,217	562,638
301 医師国保組合	7.979	9.85	66,558	52,298	655,448
302 歯科医師国保組合	7.096	7.16	80,887	41,101	579,176
303 紀和薬剤師国保組合	6.922	6.08	93,818	39,475	570,313

【出典】事業年報A表・C表・F表

第10表 診療諸率集計表（事業月報C・F表）

全体・入院外

（単位：％、円）

保険者別	受診率	一件当たり日数	一日当たり費用額	一人当たり費用額	一件当たり費用額
県計	949.214	1.47	10,791	150,992	15,907
市町村計	956.780	1.48	10,782	152,244	15,912
組合計	633.567	1.36	11,420	98,742	15,585
1 和歌山市	980.800	1.50	10,649	156,994	16,007
2 海南市	1,069.315	1.45	10,261	158,945	14,864
3 橋本市	975.317	1.47	11,725	167,938	17,219
4 有田市	1,008.558	1.41	10,949	156,245	15,492
5 御坊市	958.417	1.58	9,501	144,243	15,050
6 田辺市	855.570	1.43	10,456	127,815	14,939
7 新宮市	868.839	1.40	11,336	138,359	15,925
10 紀美野町	1,025.226	1.49	10,052	153,791	15,001
12 紀の川市	1,031.089	1.49	10,380	159,255	15,445
17 岩出市	938.590	1.54	10,687	154,873	16,501
18 かつらぎ町	1,004.405	1.42	11,059	157,973	15,728
20 九度山町	1,147.054	1.64	9,942	187,237	16,323
21 高野町	904.871	1.48	13,239	176,722	19,530
23 湯浅町	984.254	1.37	10,908	146,866	14,922
24 広川町	975.250	1.43	10,060	140,171	14,373
25 有田川町	978.428	1.43	11,098	155,091	15,851
28 美浜町	1,013.196	1.53	11,275	174,412	17,214
29 日高町	967.616	1.57	9,958	151,276	15,634
30 由良町	1,034.039	1.51	10,479	163,275	15,790
32 日高川町	1,016.093	1.47	11,162	166,384	16,375
35 みなべ町	804.303	1.40	10,249	115,072	14,307
37 印南町	863.699	1.50	10,842	140,512	16,269
38 白浜町	798.537	1.42	11,967	135,566	16,977
42 上富田町	820.983	1.44	11,070	131,075	15,966
44 すさみ町	820.922	1.46	14,727	176,638	21,517
45 串本町	857.444	1.50	12,028	154,749	18,048
46 那智勝浦町	898.033	1.36	11,757	143,370	15,965
47 太地町	954.481	1.53	13,397	196,116	20,547
49 古座川町	854.331	1.50	11,198	143,343	16,778
52 北山村	1,013.402	1.25	15,180	191,556	18,902
301 医師国保組合	541.069	1.39	12,124	91,259	16,866
302 歯科医師国保組合	692.687	1.33	10,557	97,529	14,080
303 紀和薬剤師国保組合	742.168	1.37	11,568	117,609	15,847

【出典】事業年報A表・C表・F表

第10表 診療諸率集計表（事業月報C・F表）

全体・歯科

（単位：％、円）

保険者別	受診率	一件当たり日数	一日当たり費用額	一人当たり費用額	一件当たり費用額
県計	193.443	1.71	8,025	26,527	13,713
市町村計	194.697	1.71	8,017	26,728	13,728
組合計	141.105	1.50	8,537	18,121	12,843
1 和歌山市	203.700	1.71	7,985	27,888	13,691
2 海南市	204.792	1.73	7,776	27,555	13,455
3 橋本市	214.301	1.57	8,460	28,429	13,266
4 有田市	198.924	1.69	8,273	27,807	13,979
5 御坊市	181.032	1.81	7,741	25,389	14,025
6 田辺市	171.563	1.81	8,059	25,047	14,599
7 新宮市	194.859	1.76	6,582	22,618	11,607
10 紀美野町	187.366	1.72	8,331	26,839	14,324
12 紀の川市	219.788	1.66	8,430	30,707	13,971
17 岩出市	183.987	1.72	8,214	26,028	14,147
18 かつらぎ町	231.762	1.55	7,895	28,371	12,241
20 九度山町	206.586	1.55	8,205	26,266	12,714
21 高野町	178.484	1.53	8,848	24,125	13,517
23 湯浅町	195.915	1.65	8,112	26,204	13,375
24 広川町	180.448	1.67	8,567	25,753	14,272
25 有田川町	167.843	1.72	8,881	25,570	15,235
28 美浜町	196.792	1.69	8,054	26,710	13,573
29 日高町	197.096	1.72	7,880	26,667	13,530
30 由良町	180.274	1.71	8,147	25,141	13,946
32 日高川町	187.997	1.77	8,061	26,808	14,260
35 みなべ町	162.211	1.81	8,161	24,011	14,802
37 印南町	184.170	1.74	7,955	25,427	13,806
38 白浜町	152.661	1.81	7,895	21,770	14,260
42 上富田町	176.417	1.78	7,924	24,868	14,096
44 すさみ町	205.346	1.64	7,746	26,157	12,738
45 串本町	147.344	1.66	8,300	20,313	13,786
46 那智勝浦町	199.274	1.90	6,371	24,104	12,096
47 太地町	180.896	1.70	7,141	21,937	12,127
49 古座川町	152.231	1.63	8,338	20,669	13,577
52 北山村	145.361	1.65	7,614	18,210	12,527
301 医師国保組合	209.599	1.49	8,370	26,126	12,465
302 歯科医師国保組合	27.898	1.55	11,825	5,118	18,345
303 紀和薬剤師国保組合	177.413	1.53	8,089	21,984	12,391

【出典】事業年報A表・C表・F表

第10表 診療諸率集計表（事業月報C・F表）

全体・合計

（単位：％、円）

保険者別	受診率	一件当たり日数	一日当たり費用額	一人当たり費用額	一件当たり費用額
県計	1,166.760	1.81	15,350	323,698	27,743
市町村計	1,175.979	1.81	15,364	327,556	27,854
組合計	782.136	1.46	14,293	162,742	20,807
1 和歌山市	1,209.336	1.84	15,254	339,869	28,104
2 海南市	1,298.189	1.73	14,620	328,305	25,289
3 橋本市	1,213.587	1.74	16,465	347,532	28,637
4 有田市	1,234.073	1.74	15,500	333,085	26,991
5 御坊市	1,165.581	1.92	13,926	311,152	26,695
6 田辺市	1,047.591	1.77	15,086	280,296	26,756
7 新宮市	1,086.310	1.80	15,155	296,166	27,264
10 紀美野町	1,242.673	1.88	14,967	350,228	28,183
12 紀の川市	1,275.389	1.77	14,801	333,939	26,183
17 岩出市	1,145.589	1.86	14,972	318,355	27,790
18 かつらぎ町	1,262.489	1.76	15,956	353,654	28,012
20 九度山町	1,383.449	1.95	14,753	398,332	28,793
21 高野町	1,109.472	1.81	16,867	337,957	30,461
23 湯浅町	1,201.380	1.63	16,188	317,310	26,412
24 広川町	1,177.253	1.72	14,282	289,483	24,590
25 有田川町	1,169.240	1.75	15,567	318,940	27,278
28 美浜町	1,236.199	1.86	16,171	371,181	30,026
29 日高町	1,191.233	1.84	14,908	326,875	27,440
30 由良町	1,247.480	1.89	15,773	372,385	29,851
32 日高川町	1,231.804	1.80	15,506	343,246	27,865
35 みなべ町	982.994	1.68	14,914	245,861	25,011
37 印南町	1,074.922	1.87	16,335	328,098	30,523
38 白浜町	976.532	1.87	17,924	326,772	33,463
42 上富田町	1,022.023	1.92	15,168	297,618	29,120
44 すさみ町	1,053.272	1.87	17,700	348,880	33,123
45 串本町	1,035.155	1.99	16,842	347,468	33,567
46 那智勝浦町	1,128.612	1.94	15,505	339,914	30,118
47 太地町	1,165.212	1.95	17,193	391,448	33,595
49 古座川町	1,035.433	2.02	16,171	338,796	32,720
52 北山村	1,204.124	2.08	18,538	464,983	38,616
301 医師国保組合	758.647	1.51	14,839	169,683	22,367
302 歯科医師国保組合	727.681	1.40	14,122	143,748	19,754
303 紀和薬剤師国保組合	926.503	1.44	13,459	179,068	19,327

【出典】事業年報A表・C表・F表

第11表 年度別・保険者別診療施設一般状況

※ 施設の種類の区分 イ：出張診療所程度のもの ロ：その他無床診療所 ハ：有床診療所 ニ：病院

経営保険者名 又は団体名	診療施設の名称	施設の種 類 (※注1)	診療科 目 の種類	病床数	職員数				開設 年月日
					医師		看護師		
					常勤	非常勤	常勤	非常勤	
平成30年度		イ=13,ロ=11,ハ=3,ニ=5		881	147	109	697	90	
令和元年度		イ=13,ロ=11,ハ=3,ニ=5		881	147	109	697	88	
令和2年度		イ=12,ロ=11,ハ=3,ニ=5		864	156	97	675	84	
令和3年度		イ=12,ロ=11,ハ=3,ニ=5		864	157	113	660	93	
令和4年度		イ=12,ロ=11,ハ=3,ニ=5		864	156	106	670	100	
橋本市	橋本市民病院	ニ	医科・歯科	300	54	50	191	52	H16.11.25
田辺市	田辺市国民健康保険上芳養診療所	イ	医科	0	0	1	0	1	R3.6.1
田辺市	田辺市国民健康保険秋津川診療所	イ	医科	0	0	1	0	1	S39.10.15
田辺市	田辺市国民健康保険長野診療所	イ	医科	0	0	1	0	1	S39.10.15
田辺市	田辺市国民健康保険中芳養診療所	イ	医科	0	0	1	0	1	S39.10.15
新宮市	新宮市国民健康保険直営熊野川診療所	ロ	医科	0	1	0	3	0	S43.4.1
新宮市	新宮市国民健康保険直営熊野川診療所附属小口診療所	イ	医科	0	0	1	0	2	S38.12.26
新宮市	新宮市国民健康保険直営熊野川診療所附属玉置口診療所	イ	医科	0	0	1	0	2	S63.9.14
紀美野町	紀美野町国民健康保険真国診療所	イ	医科	0	0	0	0	0	S39.10.15
紀美野町	紀美野町国民健康保険細野診療所	イ	医科	0	0	0	0	0	S43.4.1
紀美野町	紀美野町国民健康保険国吉診療所	ハ	医科	0	1	0	2	0	S43.6.25
紀美野町	紀美野町国民健康保険長谷毛原診療所	ロ	医科	0	1	0	2	0	S33.4.1
紀美野町	国保野上厚生総合病院	ニ	医科	100	17	14(3.8)	125	1(0.4)	S24.1.10
紀の川市	公立那賀病院	ニ	医科	300	52	4	230	15	H11.4.1
紀の川市	紀の川市国民健康保険直営鞆淵診療所	ロ	医科	0	1	1	0	0	S48.4.1
紀の川市	紀の川市国民健康保険直営細野診療所	ロ	医科	0	0	2	0	0	H31.4.1
かつらぎ町	かつらぎ町国民健康保険天野診療所	イ	医科	0	0	1	0	0	S52.5.1
高野町	高野町立高野山総合診療所	ハ	医科	2	3	6	10	2	H24.4.1
高野町	高野町国民健康保険富貴診療所	ロ	医科	0	1	2	2	0	H6.4.1
日高川町	日高川町国民健康保険川上診療所	ロ	医科	0	1	0	1	0	H12.2.15
日高川町	日高川町国民健康保険寒川診療所	ロ	医科	0	1	0	1	0	S47.4.1
日高川町	日高川町国民健康保険寒川診療所猪谷出張所	イ	医科	0	1	0	1	0	S56.5.1
日高川町	日高川町国民健康保険寒川診療所上初湯川出張所	イ	医科	0	1	0	1	0	S61.4.1
白浜町	白浜町国民健康保険直営日置診療所	ロ	医科	0	1	3	1	1	H18.3.1
白浜町	白浜町国民健康保険直営三舞診療所	イ	医科	0	0	2	0	2	H18.3.1
白浜町	白浜町国民健康保険直営川添診療所	ロ	医科	0	0	3	0	1	H20.4.1
すさみ町	国保すさみ病院	ニ	医科	72	5	0	27	0	S48.5.4
串本町	くしもと町立病院	ニ	医科	90	12	9	66	16	H23.11.1
古座川町	古座川町国民健康保険七川診療所	ロ	医科	0	1	2	3	0	S56.7.1
古座川町	古座川町国民健康保険明神診療所	ロ	医科	0	1	1	2	0	H27.4.1
北山村	国保北山村診療所	ハ	医科	0	1	0	2	2	H7.5.19

※令和4年4月1日現在

【出典】国民健康保険予算関係資料

第12表 レセプト点検保険者別実施状況

保険者名	30							元							
	過誤調整分		返納金等		計		順位	過誤調整分		返納金等		計		順位	
	効果額	効果率	効果額	効果率	効果額	効果率		効果額	効果率	効果額	効果率	効果額	効果率		
1	和歌山市	1,494	0.47	122	0.04	1,616	0.51	15	1,302	0.40	248	0.07	1,549	0.47	11
2	海南市	2,896	0.95	36	0.01	2,931	0.96	3	2,318	0.73	36	0.01	2,931	0.96	3
3	橋本市	1,412	0.46	113	0.03	1,525	0.49	16	1,084	0.31	377	0.12	1,461	0.43	14
4	有田市	1,819	0.60	53	0.02	1,872	0.62	9	1,074	0.33	65	0.02	1,140	0.35	15
5	御坊市	1,207	0.41	366	0.12	1,573	0.53	14	664	0.21	76	0.02	739	0.23	18
6	田辺市	1,478	0.54	121	0.04	1,600	0.58	10	1,222	0.43	87	0.03	1,309	0.46	13
7	新宮市	1,274	0.41	834	0.28	2,108	0.69	7	1,735	0.55	315	0.10	2,050	0.65	5
10	紀美野町	1,271	0.43	0	0.00	1,271	0.43	17	669	0.20	0	0.00	669	0.20	20
12	紀の川市	1,887	0.62	146	0.05	2,033	0.67	8	1,275	0.39	248	0.08	1,524	0.47	11
17	岩出市	674	0.23	11	0.00	685	0.23	20	781	0.25	61	0.02	842	0.27	17
18	かつらぎ町	2,566	0.77	0	0.00	2,566	0.77	5	3,118	0.90	0	0.00	3,118	0.90	4
20	九度山町	227	0.06	15	0.00	242	0.06	30	209	0.05	55	0.01	265	0.06	28
21	高野町	316	0.09	0	0.00	316	0.09	26	238	0.07	0	0.00	238	0.07	25
23	湯浅町	2,829	1.04	0	0.00	2,829	1.04	1	256	0.09	0	0.00	256	0.09	24
24	広川町	505	0.18	8	0.00	513	0.18	23	1,732	0.59	0	0.00	1,732	0.59	6
25	有田川町	1,600	0.57	14	0.00	1,614	0.57	11	2,560	0.88	248	0.09	2,808	0.97	2
28	美浜町	474	0.13	33	0.00	507	0.13	24	248	0.08	0	-0.01	248	0.07	25
29	日高町	376	0.12	240	0.09	616	0.21	21	951	0.30	47	0.01	998	0.31	16
30	由良町	103	0.03	1,290	0.36	1,393	0.39	18	194	0.06	0	0.00	194	0.06	28
32	日高川町	231	0.07	0	0.00	231	0.07	27	541	0.17	0	0.00	541	0.17	22
35	みなべ町	678	0.30	0	0.00	678	0.30	19	1,133	0.49	0	0.00	1,133	0.49	10
37	印南町	565	0.21	0	0.00	565	0.21	21	290	0.10	0	0.01	290	0.11	23
38	白浜町	183	0.06	33	0.01	216	0.07	27	196	0.07	423	0.13	619	0.20	20
42	上富田町	1,538	0.56	31	0.01	1,568	0.57	11	1,624	0.52	78	0.03	1,702	0.55	8
44	すさみ町	240	0.07	0	0.00	240	0.07	27	175	0.05	0	-0.01	175	0.04	30
45	串本町	2,939	0.92	123	0.04	3,062	0.96	3	527	0.16	275	0.07	802	0.23	18
46	那智勝浦町	2,554	0.73	59	0.01	2,614	0.74	6	1,643	0.48	66	0.02	1,709	0.50	9
47	太地町	356	0.10	0	0.00	356	0.10	25	279	0.07	0	0.00	279	0.07	25
49	古座川町	3,322	0.98	65	0.02	3,387	1.00	2	3,316	0.97	204	0.06	3,519	1.03	1
52	北山村	1,752	0.56	1	0.00	1,752	0.56	12	1,752	0.56	1	0.00	1,752	0.56	12
市町村計		1,513	0.49	125	0.05	1,638	0.54		1,266	0.40	177	0.05	1,443	0.45	
301	医師国保組合	3,151	2.09	395	0.26	3,546	2.35	1	1,577	0.93	131	0.08	1,707	1.01	2
302	歯科医師国保組合	261	0.18	238	0.15	498	0.33	3	423	0.28	518	0.36	942	0.64	3
303	紀和薬剤師国保組合	3,242	2.19	25	0.02	3,267	2.21	2	1,080	0.71	733	0.48	1,813	1.19	1
組合計		2,212	1.48	266	0.17	2,478	1.65		1,092	0.69	385	0.24	1,477	0.93	
県計		1,530	0.50	128	0.05	1,657	0.55		1,262	0.40	182	0.06	1,444	0.46	
全国市町村計		1,745	0.58	429	0.14	2,173	0.73		1,705	0.55	424	0.14	2,129	0.69	

(単位：円、%)

2							3							保 険 者 番 号
過誤調整分		返納金等		計		順 位	過誤調整分		返納金等		計		順 位	
効果額	効果率	効果額	効果率	効果額	効果率		効果額	効果率	効果額	効果率	効果額	効果率		
1,275	0.38	253	0.08	1,528	0.46	13	1,511	0.43	230	0.06	1,740	0.49	7	1
2,349	0.74	28	0.01	2,377	0.75	5	1,926	0.58	58	0.02	1,984	0.60	5	2
1,033	0.34	138	0.04	1,170	0.38	16	775	0.22	126	0.04	901	0.26	15	3
2,475	0.77	34	0.00	2,508	0.77	4	2,355	0.67	51	0.01	2,406	0.68	2	4
1,915	0.62	152	0.05	2,067	0.67	7	1,205	0.37	97	0.03	1,302	0.40	10	5
1,360	0.49	71	0.02	1,432	0.51	9	1,685	0.58	279	0.10	1,964	0.68	2	6
3,820	1.27	192	0.06	4,012	1.33	1	573	0.18	1,279	0.40	1,852	0.58	6	7
1,171	0.33	0	0.00	1,171	0.33	18	476	0.14	0	0.00	476	0.14	22	10
1,008	0.34	124	0.04	1,132	0.38	16	982	0.29	56	0.02	1,038	0.31	12	12
1,143	0.38	60	0.01	1,204	0.39	15	875	0.27	18	0.00	893	0.27	14	17
1,036	0.30	619	0.18	1,654	0.48	12	718	0.21	0	0.00	718	0.21	20	18
328	0.08	3	0.00	331	0.08	24	984	0.24	0	0.00	984	0.24	17	20
228	0.06	0	0.00	228	0.06	25	151	0.04	0	0.00	151	0.04	27	21
618	0.21	0	0.00	618	0.21	22	1,027	0.36	20	0.01	1,047	0.37	11	23
1,083	0.39	36	0.01	1,119	0.40	14	712	0.25	25	0.01	737	0.26	15	24
1,408	0.49	69	0.03	1,476	0.52	8	1,962	0.67	107	0.04	2,070	0.71	1	25
1,452	0.37	450	0.12	1,902	0.49	11	285	0.08	0	0.00	285	0.08	26	28
743	0.25	0	0.00	743	0.25	21	333	0.10	0	0.00	333	0.10	25	29
124	0.04	0	0.00	124	0.04	28	50	0.01	0	0.00	50	0.01	30	30
335	0.10	0	0.00	335	0.10	23	781	0.24	0	0.00	781	0.24	17	32
2,658	1.15	0	0.00	2,658	1.15	2	1,095	0.46	69	0.03	1,163	0.49	7	35
166	0.06	0	0.00	166	0.06	25	126	0.04	0	0.00	126	0.04	27	37
882	0.29	7	0.00	889	0.29	19	562	0.17	8	0.01	570	0.18	21	38
2,540	0.83	209	0.06	2,749	0.89	3	1,204	0.39	198	0.06	1,402	0.45	9	42
136	0.03	0	0.00	136	0.03	29	464	0.13	0	0.01	464	0.14	22	44
1,672	0.48	64	0.02	1,736	0.50	10	758	0.21	236	0.07	993	0.28	13	45
826	0.26	31	0.01	857	0.27	20	736	0.22	64	0.01	799	0.23	19	46
140	0.03	0	0.00	140	0.03	29	63	0.02	0	0.00	63	0.02	29	47
2,048	0.61	339	0.11	2,387	0.72	6	2,404	0.62	0	0.00	2,404	0.62	4	49
299	0.06	0	0.00	299	0.06	25	814	0.13	0	0.00	814	0.13	24	52
1,409	0.44	147	0.05	1,557	0.49		1,261	0.37	176	0.06	1,437	0.43		
1,501	1.02	36	0.02	1,537	1.04	1	822	0.54	38	0.02	860	0.56	3	301
438	0.26	289	0.18	727	0.44	3	1,615	1.04	2,945	1.88	4,560	2.92	1	302
1,008	0.55	125	0.06	1,133	0.61	2	2,167	0.88	0	0.00	2,167	0.88	2	303
1,041	0.65	138	0.08	1,180	0.73		1,368	0.79	1,018	0.59	2,386	1.38		
1,401	0.45	147	0.05	1,548	0.50		1,263	0.38	195	0.06	1,458	0.44		
1,609	0.52	407	0.13	2,015	0.66		1,657	0.51	399	0.12	2,056	0.63		

【出典】国民健康保険事業実施状況報告

第12表 レセプト点検保険者別実施状況

(単位：円、%)

保険者名	4						順位	
	過誤調整分		返納金等		計			
	効果額	効果率	効果額	効果率	効果額	効果率		
1	和歌山市	1,422	0.40	627	0.17	2,048	0.57	10
2	海南市	2,017	0.60	34	0.00	2,051	0.60	9
3	橋本市	774	0.22	393	0.11	1,167	0.33	16
4	有田市	1,150	0.33	127	0.04	1,277	0.37	15
5	御坊市	1,572	0.50	466	0.14	2,038	0.64	8
6	田辺市	3,050	1.03	33	0.02	3,083	1.05	2
7	新宮市	773	0.24	2,175	0.66	2,949	0.90	4
10	紀美野町	720	0.20	0	0.01	720	0.21	18
12	紀の川市	1,304	0.38	228	0.07	1,531	0.45	13
17	岩出市	1,249	0.38	25	0.01	1,273	0.39	14
18	かつらぎ町	647	0.17	1,318	0.35	1,965	0.52	11
20	九度山町	330	0.08	0	0.00	330	0.08	22
21	高野町	123	0.03	0	0.01	123	0.04	25
23	湯浅町	208	0.07	0	0.00	208	0.07	23
24	広川町	857	0.30	0	0.00	857	0.30	17
25	有田川町	2,231	0.70	155	0.05	2,386	0.75	6
28	美浜町	222	0.06	1,757	0.46	1,979	0.52	11
29	日高町	346	0.11	0	-0.01	346	0.10	20
30	由良町	100	0.03	0	0.00	100	0.03	27
32	日高川町	187	0.05	0	0.01	187	0.06	24
35	みなべ町	2,276	0.93	175	0.06	2,451	0.99	3
37	印南町	70	0.02	0	0.00	70	0.02	29
38	白浜町	701	0.20	38	0.01	739	0.21	18
42	上富田町	3,545	1.13	590	0.18	4,135	1.31	1
44	すさみ町	104	0.03	0	0.00	104	0.03	27
45	串本町	2,395	0.66	153	0.04	2,548	0.70	7
46	那智勝浦町	2,781	0.75	344	0.09	3,125	0.84	5
47	太地町	193	0.04	0	0.00	193	0.04	25
49	古座川町	339	0.10	0	-0.01	339	0.09	21
52	北山村	113	0.02	0	0.00	113	0.02	29
市町村計		1,492	0.44	406	0.12	1,898	0.56	
301	医師国保組合	1,180	0.76	112	0.07	1,292	0.83	2
302	歯科医師国保組合	796	0.54	2,270	1.55	3,066	2.09	1
303	紀和薬剤師国保組合	1,346	0.69	0	0.00	1,346	0.69	3
組合計		1,083	0.67	825	0.52	1,908	1.19	
県計		1,482	0.44	416	0.12	1,898	0.56	
全国市町村計		1,826	0.55	403	0.12	2,229	0.67	

【出典】国民健康保険事業実施状況報告

第13表 地域差指数一覧

保険者別	元			2			3			4		
	地域差 指数	順位	対前年 比較	地域差 指数	順位	対前年 比較	地域差 指数	順位	対前年 比較	地域差 指数	順位	対前年 比較
市町村計	1.013		0.013	1.019		0.006	1.006		-0.013	1.006		0.000
1 和歌山市	1.038	14	0.024	1.073	9	0.035	1.057	7	-0.016	1.048	6	-0.009
2 海南市	0.963	21	-0.008	0.968	20	0.005	0.933	23	-0.035	0.941	24	0.009
3 橋本市	1.020	16	0.022	0.962	21	-0.058	0.992	18	0.030	1.014	16	0.022
4 有田市	1.034	15	0.047	1.059	12	0.025	1.069	4	0.010	1.017	15	-0.053
5 御坊市	1.111	4	0.040	1.098	7	-0.013	1.058	5	-0.040	1.022	14	-0.035
6 田辺市	0.947	24	-0.006	0.953	23	0.006	0.913	26	-0.041	0.915	26	0.002
7 新宮市	0.988	20	-0.013	0.989	18	0.001	0.989	19	0.000	0.986	18	-0.003
10 紀美野町	1.053	12	0.099	1.128	6	0.076	1.040	10	-0.088	1.045	8	0.005
12 紀の川市	1.013	17	0.013	0.974	19	-0.039	1.029	14	0.054	1.025	12	-0.004
17 岩出市	1.060	10	0.038	1.072	10	0.012	1.057	6	-0.015	1.049	5	-0.008
18 かつらぎ町	1.050	13	-0.013	1.060	11	0.010	1.030	12	-0.029	1.087	3	0.057
20 九度山町	1.266	2	0.052	1.193	2	-0.073	1.042	9	-0.152	1.060	4	0.018
21 高野町	1.061	9	0.000	1.140	5	0.079	0.997	17	-0.143	0.895	28	-0.102
23 湯浅町	0.922	28	-0.006	0.934	25	0.013	0.850	29	-0.084	0.921	25	0.071
24 広川町	0.958	22	-0.036	0.954	22	-0.004	0.910	27	-0.045	0.908	27	-0.002
25 有田川町	0.935	26	-0.020	0.931	26	-0.003	0.906	28	-0.025	0.960	23	0.054
28 美浜町	1.090	6	-0.086	1.190	3	0.100	1.082	3	-0.108	1.096	2	0.014
29 日高町	0.996	18	0.075	0.903	29	-0.093	1.028	15	0.124	0.996	17	-0.032
30 由良町	0.951	23	-0.099	0.998	17	0.047	1.107	2	0.109	1.047	7	-0.060
32 日高川町	0.994	19	-0.056	1.013	15	0.019	0.965	21	-0.048	0.977	19	0.011
35 みなべ町	0.799	30	-0.029	0.785	30	-0.014	0.758	30	-0.027	0.780	30	0.022
37 印南町	0.927	27	0.014	0.944	24	0.017	0.983	20	0.039	1.025	11	0.042
38 白浜町	0.940	25	0.002	0.924	27	-0.016	0.929	24	0.005	0.965	22	0.036
42 上富田町	1.096	5	0.101	1.078	8	-0.018	1.044	8	-0.034	1.023	13	-0.022
44 すさみ町	1.082	8	-0.174	1.152	4	0.070	0.940	22	-0.212	0.974	20	0.034
45 串本町	1.056	11	0.032	1.037	13	-0.019	1.029	13	-0.008	0.973	21	-0.056
46 那智勝浦町	1.087	7	-0.012	1.009	16	-0.078	0.997	16	-0.012	1.031	10	0.034
47 太地町	1.137	3	0.034	1.032	14	-0.105	1.038	11	0.006	1.035	9	-0.003
49 古座川町	0.900	29	-0.045	0.913	28	0.013	0.927	25	0.013	0.870	29	-0.057
52 北山村	1.666	1	0.297	1.803	1	0.137	1.918	1	0.115	1.657	1	-0.261

※地域差指数
医療費の地域差を表す指標として、1人当たり医療費について、人口の年齢構成の相違分を補正し、全国平均を1として指数化したもの。

【参考】令和6年度（令和4年度実績）市町村別実績給付費及び基準給付費一覧

第13表 地域差指数一覧

保険者別		4						被保険者総数 【退職被保険者等を除く】
		実績給付費 (千円)	基準給付費 (千円)	地域差指数 一般	地域差指数 入院	地域差指数 入院外	地域差指数 歯科	
市町村計		46,916,427	46,679,972	1.006	1.002	1.013	0.974	225,827
1	和歌山市	16,182,319	15,445,848	1.048	1.040	1.059	1.012	74,646
2	海南市	2,199,716	2,336,508	0.941	0.855	1.009	0.970	11,540
3	橋本市	2,823,399	2,784,315	1.014	1.009	1.020	1.005	14,293
4	有田市	1,612,462	1,586,101	1.017	0.997	1.031	1.034	7,525
5	御坊市	1,360,993	1,331,587	1.022	1.021	1.029	0.975	6,142
6	田辺市	4,061,885	4,438,962	0.915	0.888	0.934	0.943	20,340
7	新宮市	1,413,757	1,434,290	0.986	0.965	1.023	0.816	6,983
10	紀美野町	467,480	447,338	1.045	1.180	0.949	0.920	2,327
12	紀の川市	3,185,470	3,108,614	1.025	0.975	1.054	1.117	15,282
17	岩出市	2,504,683	2,387,413	1.049	1.014	1.086	0.979	11,516
18	かつらぎ町	986,851	907,481	1.087	1.124	1.068	1.010	4,540
20	九度山町	239,102	225,567	1.060	1.123	1.029	0.888	1,154
21	高野町	138,327	154,518	0.895	0.837	0.948	0.848	739
23	湯浅町	701,767	762,017	0.921	0.936	0.902	0.978	3,550
24	広川町	401,050	441,693	0.908	0.882	0.925	0.936	2,097
25	有田川町	1,502,040	1,563,962	0.960	0.939	0.980	0.944	7,227
28	美浜町	353,538	322,630	1.096	1.183	1.044	0.930	1,652
29	日高町	346,752	348,250	0.996	0.928	1.050	1.008	1,825
30	由良町	346,420	330,790	1.047	1.181	0.960	0.854	1,607
32	日高川町	510,364	522,543	0.977	0.964	0.987	0.978	2,616
35	みなべ町	753,897	966,679	0.780	0.753	0.784	0.914	4,369
37	印南町	612,709	597,810	1.025	1.017	1.038	0.977	2,887
38	白浜町	1,094,355	1,133,719	0.965	1.066	0.906	0.774	5,467
42	上富田町	825,061	806,692	1.023	1.153	0.924	0.966	3,846
44	すさみ町	209,069	214,678	0.974	1.025	0.942	0.889	1,085
45	串本町	864,871	889,221	0.973	1.087	0.907	0.733	4,594
46	那智勝浦町	886,426	859,851	1.031	1.185	0.926	0.848	4,271
47	太地町	169,749	163,933	1.035	1.012	1.084	0.795	848
49	古座川町	126,769	145,749	0.870	1.028	0.764	0.665	762
52	北山村	35,149	21,215	1.657	2.161	1.367	0.658	97

【参考】令和6年度（令和4年度実績）市町村別実績給付費及び基準給付費一覧

第14表 保健事業費の状況

保険者名	令和2年度			令和3年度			令和4年度			
	保健事業費	割合 (注1)	一人当 (注2)	保健事業費	割合 (注1)	一人当 (注2)	保健事業費	割合 (注1)	一人当 (注2)	
	円	%	円	円	%	円	円	%	円	
1	和歌山市	39,669,031	0.80	501	38,156,532	0.78	490	40,142,519	0.89	538
2	海南市	41,358,745	5.51	3,378	49,531,648	6.55	4,110	51,644,594	6.77	4,475
3	橋本市	11,860,696	1.38	792	13,692,709	1.53	922	13,776,599	1.52	964
4	有田市	12,412,645	2.22	1,527	12,028,857	2.15	1,520	10,864,798	2.10	1,444
5	御坊市	5,395,490	1.07	816	5,473,484	1.10	853	6,062,643	1.34	987
6	田辺市	59,358,579	3.94	2,731	67,191,151	4.62	3,168	69,149,351	4.66	3,400
7	新宮市	12,912,456	2.73	1,700	14,130,415	2.96	1,917	14,114,532	3.32	2,021
10	紀美野町	10,174,075	6.43	4,076	11,095,114	7.06	4,519	12,483,946	7.91	5,365
12	紀の川市	25,624,754	2.40	1,589	31,472,391	2.92	1,981	31,073,601	3.33	2,033
17	岩出市	17,996,035	2.24	1,492	17,025,052	2.17	1,426	17,867,362	2.32	1,552
18	かつらぎ町	3,098,898	1.11	647	7,047,147	2.54	1,491	1,992,656	0.64	439
20	九度山町	997,792	1.21	816	1,118,140	1.32	936	1,045,561	1.26	906
21	高野町	6,992,611	12.76	8,697	7,731,865	14.47	10,068	4,576,849	10.17	6,193
23	湯浅町	10,600,890	4.32	2,768	12,151,682	4.78	3,254	12,746,636	5.50	3,591
24	広川町	2,989,903	1.87	1,329	3,191,286	1.94	1,450	4,275,557	2.76	2,039
25	有田川町	26,530,035	4.36	3,459	27,950,025	4.59	3,730	28,926,064	5.35	4,002
28	美浜町	3,184,168	2.68	1,794	3,339,996	2.74	1,948	3,277,283	3.10	1,984
29	日高町	3,617,765	3.33	1,914	4,076,808	3.55	2,129	4,139,876	4.27	2,268
30	由良町	412,833	0.40	244	639,330	0.62	386	195,506	0.20	122
32	日高川町	6,403,066	3.38	2,304	6,810,567	3.58	2,541	6,311,550	3.30	2,413
35	みなべ町	4,617,857	1.23	983	2,182,854	0.60	479	2,358,391	0.64	540
37	印南町	7,520,086	4.25	2,504	8,033,097	4.41	2,724	7,865,829	3.95	2,725
38	白浜町	7,670,720	2.29	1,293	8,418,830	2.62	1,465	8,313,727	2.75	1,521
42	上富田町	8,464,172	3.05	2,127	9,842,558	3.91	2,489	9,697,595	3.48	2,521
44	すさみ町	4,258,725	6.13	3,765	4,194,251	5.63	3,803	4,056,500	6.31	3,739
45	串本町	1,474,063	0.49	297	1,447,293	0.49	298	1,409,784	0.52	307
46	那智勝浦町	6,379,182	2.32	1,360	5,988,924	2.20	1,315	5,881,037	2.38	1,377
47	太地町	2,044,617	4.23	2,196	1,778,874	3.88	2,010	2,128,711	4.50	2,510
49	古座川町	1,069,807	2.23	1,289	614,755	1.34	753	1,135,945	2.98	1,491
52	北山村	1,000,000	22.79	9,346	605,000	13.11	5,931	615,000	14.55	6,340
市町村計		346,089,696	2.23	1,441	376,960,635	2.45	1,600	378,130,002	2.59	1,674
301	医師国保組合	9,890,559	2.57	3,779	7,806,997	1.82	3,099	7,835,867	1.85	3,174
302	歯科医師国保組合	4,321,471	1.44	2,255	4,558,188	1.55	2,422	4,493,607	1.54	2,434
303	紀和薬剤師国保組合	4,847,349	2.26	4,084	5,004,243	2.43	4,394	5,065,990	2.21	4,614
県計		365,149,075	2.23	1,485	394,330,063	2.42	1,635	395,525,466	2.54	1,710

(注1) 基礎課税額(保険料収入の医療給付費分)に占める保健事業費の割合

【出典】 事業年報A表・C表

(注2) 保健事業費を年度平均被保険者数で除した数値

第15表 年齢階層別被保険者数(国保実態調査) 全体(一般+退職)

(単位:人)

年 齢		合計 (人)	年 齢							
			0-9	10-19	20-29	30-39	40-49	50-59	60-69	70-74
保 険 者 名										
県計		231,400	9,372	13,499	12,365	15,763	24,303	30,958	63,527	61,613
市町村計		225,960	9,094	12,988	11,755	15,185	23,432	29,954	62,353	61,199
組合計		5,440	278	511	610	578	871	1,004	1,174	414
1	和歌山市	74,686	2,909	4,086	4,393	5,237	7,949	10,015	19,277	20,820
2	海南市	11,531	355	551	485	652	1,131	1,473	3,416	3,468
3	橋本市	14,281	518	663	672	967	1,260	1,622	4,278	4,301
4	有田市	7,480	293	452	368	513	726	1,073	2,140	1,915
5	御坊市	6,154	306	439	369	448	709	931	1,604	1,348
6	田辺市	20,321	937	1,380	1,041	1,451	2,416	2,981	5,475	4,640
7	新宮市	6,988	284	379	319	448	653	921	2,063	1,921
10	紀美野町	2,332	68	81	66	125	208	272	746	766
12	紀の川市	15,305	588	841	759	973	1,507	1,895	4,550	4,192
17	岩出市	11,544	574	807	784	874	1,260	1,506	2,840	2,899
18	かつらぎ町	4,564	190	230	197	304	426	532	1,355	1,330
20	九度山町	1,157	33	53	48	56	92	145	353	377
21	高野町	739	27	48	30	50	91	89	205	199
23	湯浅町	3,542	177	260	171	252	396	491	951	844
24	広川町	2,106	87	163	104	117	267	290	543	535
25	有田川町	7,240	344	461	409	525	702	1,080	2,139	1,580
28	美浜町	1,651	51	72	56	96	159	169	542	506
29	日高町	1,824	74	105	84	110	156	202	574	519
30	由良町	1,606	45	72	78	100	162	216	489	444
32	日高川町	2,617	81	175	110	144	246	316	822	723
35	みなべ町	4,368	232	394	234	326	522	662	1,142	856
37	印南町	2,898	150	242	153	205	322	364	797	665
38	白浜町	5,454	184	266	234	337	566	738	1,514	1,615
42	上富田町	3,862	202	262	196	289	447	507	1,049	910
44	すさみ町	1,094	38	45	33	54	85	148	332	359
45	串本町	4,617	140	180	160	225	416	563	1,417	1,516
46	那智勝浦町	4,289	144	207	152	218	414	569	1,228	1,357
47	太地町	855	28	33	39	49	70	90	267	279
49	古座川町	758	28	36	10	33	68	75	223	285
52	北山村	97	7	5	1	7	6	19	22	30
301	医師国保組合	2,484	98	261	248	183	378	545	565	206
302	歯科医師国保組合	1,847	117	161	258	235	295	286	370	125
303	紀和薬剤師国保組合	1,109	63	89	104	160	198	173	239	83

(令和4年9月末現在)

【出典】令和4年度国民健康保険実態調査

保險者別資料集

収支差引残（一般）

（単位：千円）

	年度	30	元	2	3	4
1	和歌山市	3,243,110	3,470,469	3,598,010	3,503,711	2,736,748
2	海南市	112,249	72,045	61,550	86,309	81,523
3	橋本市	273,527	74,031	101,088	77,973	84,238
4	有田市	335,224	195,023	184,807	183,324	79,131
5	御坊市	383,587	443,391	507,974	592,394	583,244
6	田辺市	245,302	276,963	365,439	286,269	119,463
7	新宮市	120,765	80,567	82,773	55,166	34,586
10	紀美野町	18,713	18,899	19,848	50,867	20,906
12	紀の川市	48,864	31,279	116,247	49,852	48,870
17	岩出市	79,754	25,197	56,935	17,161	4,441
18	かつらぎ町	-39,388	17,253	57,022	40,313	46,699
20	九度山町	47,638	52,381	57,824	62,879	69,823
21	高野町	88,884	85,514	74,895	47,124	48,697
23	湯浅町	2,588	5,238	46,936	32,581	2,389
24	広川町	57,741	20,369	34,853	47,979	40,225
25	有田川町	86,196	10,104	4,327	5,548	4,774
28	美浜町	59,960	36,785	49,196	43,125	37,069
29	日高町	28,202	26,354	29,705	43,391	13,231
30	由良町	39,757	44,216	55,375	52,003	42,897
32	日高川町	30,187	9,579	7,445	39	187
35	みなべ町	184,038	160,301	137,899	103,699	74,256
37	印南町	-18,905	7,408	9,764	-949	3,560
38	白浜町	87,729	48,627	44,888	38,114	4,598
42	上富田町	43,807	26,152	4,713	-239	4,847
44	すさみ町	13,802	3,400	4,756	25,184	5,128
45	串本町	67,025	73,562	77,271	93,483	62,421
46	那智勝浦町	33,438	8,441	499	15,798	6,127
47	太地町	764	589	4,640	8,591	7,653
49	古座川町	28,132	29,833	37,928	44,961	37,745
52	北山村	3,587	5,329	2,137	2,414	3,420
	黒字保険者 (数)	5,764,571 28	5,359,299 30	5,836,743 30	5,610,252 28	4,308,897 30
	赤字保険者 (数)	-58,293 2	0 0	0 0	-1,188 2	0 0
	市町村計	5,706,278	5,359,299	5,836,743	5,609,064	4,308,897

【出典】事業年報B表・E表

収支差引残（退職）

（単位：千円）

	年度	30	元	2	3	4
1	和歌山市	27,855	3,940	1,519	1,858	2,979
2	海南市	-5,101	488	1,059	585	267
3	橋本市	-30,524	260	1,346	187	129
4	有田市	662	495	970	96	44
5	御坊市	-742	94	122	20	0
6	田辺市	761	124	122	-100	12
7	新宮市	1,011	-780	29	-1	0
10	紀美野町	105	90	-13	-5	0
12	紀の川市	1,293	1,536	506	327	72
17	岩出市	1,464	447	32	18	0
18	かつらぎ町	-67	238	135	115	8
20	九度山町	232	110	115	118	115
21	高野町	216	12	-24	11	0
23	湯浅町	-105	56	30	0	0
24	広川町	-295	72	314	138	14
25	有田川町	-501	-37	106	33	0
28	美浜町	218	125	320	89	0
29	日高町	-14	0	0	0	0
30	由良町	105	11	-23	27	0
32	日高川町	330	-42	0	53	52
35	みなべ町	148	162	16	2	10
37	印南町	24,954	109	-36	-88	0
38	白浜町	775	175	15	78	144
42	上富田町	70	-6	173	326	0
44	すさみ町	5	32	-100	0	0
45	串本町	745	189	30	21	46
46	那智勝浦町	50	347	298	343	348
47	太地町	116	0	0	64	0
49	古座川町	-797	-31	0	0	0
52	北山村	44	0	0	0	0
	市計	-3,322	6,605	5,704	2,989	3,504
	町村計	26,335	1,612	1,355	1,324	738
	市町村計	23,013	8,217	7,060	4,313	4,242

【出典】事業年報E表

収支差引残（全体）

（単位：千円）

	年度	30	元	2	3	4
1	和歌山市	3,270,965	3,474,409	3,599,529	3,505,569	2,739,727
2	海南市	107,148	72,534	62,609	86,894	81,790
3	橋本市	243,003	74,291	102,434	78,160	84,367
4	有田市	335,886	195,519	185,777	183,419	79,174
5	御坊市	382,845	443,485	508,096	592,413	583,244
6	田辺市	246,063	277,087	365,560	286,168	119,475
7	新宮市	121,775	79,787	82,802	55,166	34,586
10	紀美野町	18,818	18,989	19,835	50,862	20,906
12	紀の川市	50,157	32,814	116,754	50,178	48,943
17	岩出市	81,218	25,644	56,967	17,179	4,441
18	かつらぎ町	-39,454	17,491	57,157	40,428	46,707
20	九度山町	47,871	52,491	57,939	62,997	69,938
21	高野町	89,099	85,526	74,870	47,134	48,697
23	湯浅町	2,483	5,294	46,966	32,581	2,389
24	広川町	57,445	20,441	35,167	48,117	40,239
25	有田川町	85,695	10,067	4,433	5,581	4,774
28	美浜町	60,178	36,910	49,515	43,215	37,069
29	日高町	28,188	26,354	29,705	43,391	13,231
30	由良町	39,862	44,226	55,352	52,030	42,897
32	日高川町	30,517	9,537	7,445	92	239
35	みなべ町	184,186	160,463	137,915	103,700	74,266
37	印南町	6,049	7,516	9,728	-1,037	3,560
38	白浜町	88,504	48,802	44,903	38,192	4,742
42	上富田町	43,877	26,146	4,886	87	4,847
44	すさみ町	13,807	3,431	4,656	25,184	5,128
45	串本町	67,771	73,751	77,300	93,504	62,467
46	那智勝浦町	33,488	8,788	798	16,141	6,475
47	太地町	880	589	4,640	8,655	7,653
49	古座川町	27,335	29,803	37,928	44,961	37,745
52	北山村	3,631	5,329	2,137	2,414	3,420
	市計	4,839,061	4,675,570	5,080,528	4,855,147	3,775,748
	町村計	890,230	691,946	763,274	758,230	537,391
	市町村計	5,729,291	5,367,516	5,843,803	5,613,377	4,313,139

【出典】事業年報B表

基金保有額

(単位：千円)

	年度	30	元	2	3	4	元-30 増減額	2-元 増減額	3-2 増減額	4-3 増減額
1	和歌山市	0	0	0	0	0	0	0	0	0
2	海南市	510,929	441,444	371,530	281,586	181,628	-69,485	-69,914	-89,944	-99,958
3	橋本市	589,028	589,057	443,731	289,962	109,964	29	-145,326	-153,769	-179,999
4	有田市	911,844	1,009,693	1,002,662	944,479	854,096	97,849	-7,030	-58,183	-90,384
5	御坊市	0	0	0	0	0	0	0	0	0
6	田辺市	506,115	506,708	507,228	507,735	508,243	593	520	507	508
7	新宮市	150,000	200,000	240,000	290,000	230,000	50,000	40,000	50,000	-60,000
10	紀美野町	243,818	201,008	179,286	146,848	143,468	-42,810	-21,723	-32,438	-3,380
12	紀の川市	448,420	587,201	613,258	750,069	540,244	138,781	26,057	136,811	-209,825
17	岩出市	10,957	106,077	153,395	197,533	160,819	95,120	47,318	44,138	-36,714
18	かつらぎ町	221,433	222,668	233,680	252,802	207,178	1,235	11,012	19,122	-45,624
20	九度山町	130,388	130,401	130,414	130,416	130,419	13	13	3	3
21	高野町	107,866	107,985	108,103	108,160	106,195	119	118	57	-1,965
23	湯浅町	402,275	407,943	454,909	487,490	455,510	5,668	46,966	32,581	-31,981
24	広川町	112,216	165,442	165,827	166,379	167,068	53,226	385	553	688
25	有田川町	509,144	588,717	586,554	537,034	411,036	79,573	-2,163	-49,519	-125,999
28	美浜町	135,818	136,002	116,168	116,228	83,347	184	-19,834	60	-32,881
29	日高町	195,456	209,553	213,369	209,075	208,511	14,097	3,816	-4,293	-564
30	由良町	45,592	45,654	45,715	45,773	45,821	62	62	58	47
32	日高川町	91,629	99,033	89,187	76,328	60,419	7,404	-9,845	-12,859	-15,909
35	みなべ町	151,466	151,687	151,848	151,999	152,120	221	161	151	121
37	印南町	33,000	33,000	10,000	0	0	0	-23,000	-10,000	0
38	白浜町	302,995	348,025	373,057	395,564	372,672	45,030	25,032	22,507	-22,892
42	上富田町	390,091	390,121	390,256	271,343	191,460	30	135	-118,913	-79,883
44	すさみ町	181,636	193,144	182,275	182,275	167,384	11,508	-10,869	0	-14,891
45	串本町	48,233	48,237	108,241	128,243	128,246	4	60,004	20,002	3
46	那智勝浦町	5,198	61,048	62,357	62,678	24,268	55,851	1,308	321	-38,410
47	太地町	0	0	0	0	0	0	0	0	0
49	古座川町	84,000	84,000	84,000	84,000	84,000	0	0	0	0
52	北山村	54,959	55,000	56,500	56,501	56,502	41	1,500	1	1
	市計	3,127,293	3,440,179	3,331,805	3,261,365	2,584,994	312,886	-108,375	-70,440	-676,371
	町村計	3,447,212	3,678,667	3,741,745	3,609,138	3,195,625	231,455	63,078	-132,607	-413,514
	市町村計	6,574,506	7,118,846	7,073,550	6,870,503	5,780,618	544,341	-45,296	-203,047	-1,089,885

【出典】事業年報B表

一人当たり調定額（現年：一般＋退職）

（単位：円、％）

	年度	30	元	2	3	4	元/30 伸率	2/元 伸率	3/2 伸率	4/3 伸率
1	和歌山市	85,857	87,279	87,620	88,043	85,632	1.66	0.39	0.48	-2.74
2	海南市	87,631	91,026	87,723	88,464	92,268	3.87	-3.63	0.84	4.30
3	橋本市	83,945	81,850	82,190	86,502	89,264	-2.50	0.41	5.25	3.19
4	有田市	109,813	109,971	98,441	101,768	100,578	0.14	-10.48	3.38	-1.17
5	御坊市	106,093	104,151	104,837	108,074	101,950	-1.83	0.66	3.09	-5.67
6	田辺市	91,827	97,996	102,712	102,835	106,759	6.72	4.81	0.12	3.82
7	新宮市	84,541	86,116	87,509	91,091	85,901	1.86	1.62	4.09	-5.70
10	紀美野町	83,058	88,589	89,513	91,181	94,678	6.66	1.04	1.86	3.84
12	紀の川市	92,430	94,314	94,320	95,957	85,290	2.04	0.01	1.74	-11.12
17	岩出市	89,140	92,116	95,000	94,002	93,747	3.34	3.13	-1.05	-0.27
18	かつらぎ町	92,787	94,334	96,831	94,450	97,046	1.67	2.65	-2.46	2.75
20	九度山町	89,519	90,858	95,067	99,330	101,323	1.50	4.63	4.48	2.01
21	高野町	87,548	87,502	89,338	92,748	81,224	-0.05	2.10	3.82	-12.43
23	湯浅町	93,362	94,224	92,145	98,728	93,759	0.92	-2.21	7.14	-5.03
24	広川町	101,108	101,363	99,834	105,271	103,542	0.25	-1.51	5.45	-1.64
25	有田川町	111,377	114,383	111,278	114,023	104,202	2.70	-2.71	2.47	-8.61
28	美浜町	91,035	94,922	93,811	100,540	89,246	4.27	-1.17	7.17	-11.23
29	日高町	82,985	84,487	86,767	89,200	78,288	1.81	2.70	2.80	-12.23
30	由良町	90,514	92,598	91,309	94,985	90,401	2.30	-1.39	4.03	-4.83
32	日高川町	98,513	97,178	100,265	104,845	108,545	-1.36	3.18	4.57	3.53
35	みなべ町	103,395	108,772	117,281	117,461	125,568	5.20	7.82	0.15	6.90
37	印南町	89,654	90,687	93,697	97,507	102,225	1.15	3.32	4.07	4.84
38	白浜町	84,678	85,638	86,333	87,305	86,748	1.13	0.81	1.13	-0.64
42	上富田町	97,553	98,277	99,129	87,227	101,728	0.74	0.87	-12.01	16.62
44	すさみ町	86,203	85,757	85,347	93,430	82,321	-0.52	-0.48	9.47	-11.89
45	串本町	80,303	82,499	85,215	88,427	85,556	2.73	3.29	3.77	-3.25
46	那智勝浦町	80,053	82,896	81,663	84,350	81,012	3.55	-1.49	3.29	-3.96
47	太地町	76,777	74,625	82,482	82,770	86,349	-2.80	10.53	0.35	4.32
49	古座川町	81,471	79,689	82,001	79,747	69,491	-2.19	2.90	-2.75	-12.86
52	北山村	63,056	60,700	70,412	76,406	72,899	-3.74	16.00	8.51	-4.59
	市計	89,162	90,967	91,237	92,329	90,749	2.03	0.30	1.20	-1.71
	町村計	92,278	94,231	95,402	97,045	96,096	2.12	1.24	1.72	-0.98
	市町村計	89,962	91,805	92,303	93,531	92,112	2.05	0.54	1.33	-1.52
	最高	111,377	114,383	117,281	117,461	125,568	2.70	2.53	0.15	6.90
	最低	63,056	60,700	70,412	76,406	69,491	-3.74	16.00	8.51	-9.05
	格差	1.77	1.88	1.67	1.54	1.81				

【出典】事業年報A表・B表・E表

一世帯当たり調定額（現年：一般＋退職）

（単位：円、％）

	年度	30	元	2	3	4	元/30 伸率	2/元 伸率	3/2 伸率	4/3 伸率
1	和歌山市	135,553	135,863	135,002	134,461	129,203	0.23	-0.63	-0.40	-3.91
2	海南市	145,889	150,168	143,452	144,143	148,380	2.93	-4.47	0.48	2.94
3	橋本市	139,360	133,837	133,124	138,954	141,982	-3.96	-0.53	4.38	2.18
4	有田市	199,345	196,706	173,439	177,797	172,994	-1.32	-11.83	2.51	-2.70
5	御坊市	185,806	179,461	177,684	180,423	166,757	-3.41	-0.99	1.54	-7.57
6	田辺市	154,389	162,515	168,567	166,519	170,071	5.26	3.72	-1.22	2.13
7	新宮市	134,346	134,377	134,385	138,278	129,332	0.02	0.01	2.90	-6.47
10	紀美野町	135,198	142,943	142,127	144,140	147,863	5.73	-0.57	1.42	2.58
12	紀の川市	160,798	161,948	159,860	160,147	140,423	0.71	-1.29	0.18	-12.32
17	岩出市	151,954	154,672	157,186	153,957	151,585	1.79	1.63	-2.05	-1.54
18	かつらぎ町	162,088	162,577	164,640	158,625	160,976	0.30	1.27	-3.65	1.48
20	九度山町	148,752	147,659	152,381	158,557	163,305	-0.73	3.20	4.05	2.99
21	高野町	134,747	135,867	138,131	141,050	121,261	0.83	1.67	2.11	-14.03
23	湯浅町	172,814	172,605	167,100	176,387	164,043	-0.12	-3.19	5.56	-7.00
24	広川町	198,158	192,922	187,188	194,381	188,152	-2.64	-2.97	3.84	-3.20
25	有田川町	214,565	217,671	209,267	212,003	190,264	1.45	-3.86	1.31	-10.25
28	美浜町	146,577	149,715	145,682	155,199	135,885	2.14	-2.69	6.53	-12.44
29	日高町	142,524	142,903	147,472	150,368	129,065	0.27	3.20	1.96	-14.17
30	由良町	148,264	150,919	146,964	149,430	141,731	1.79	-2.62	1.68	-5.15
32	日高川町	171,679	168,057	170,942	176,276	181,208	-2.11	1.72	3.12	2.80
35	みなべ町	219,527	226,778	240,555	238,691	249,594	3.30	6.08	-0.77	4.57
37	印南町	179,308	180,181	184,145	188,310	193,524	0.49	2.20	2.26	2.77
38	白浜町	131,192	130,958	130,422	130,957	127,179	-0.18	-0.41	0.41	-2.88
42	上富田町	162,064	161,311	161,034	140,752	162,815	-0.46	-0.17	-12.60	15.68
44	すさみ町	129,604	127,209	125,198	134,887	116,756	-1.85	-1.58	7.74	-13.44
45	串本町	126,020	126,770	129,201	133,466	128,320	0.60	1.92	3.30	-3.86
46	那智勝浦町	126,838	130,612	127,200	130,761	122,565	2.98	-2.61	2.80	-6.27
47	太地町	122,230	120,027	131,491	128,737	131,698	-1.80	9.55	-2.09	2.30
49	古座川町	125,394	121,903	125,573	121,406	105,693	-2.78	3.01	-3.32	-12.94
52	北山村	91,081	88,589	99,133	106,759	99,594	-2.74	11.90	7.69	-6.71
	市計	146,362	147,239	146,018	146,295	141,948	0.60	-0.83	0.19	-2.97
	町村計	159,207	160,681	160,863	162,023	158,050	0.93	0.11	0.72	-2.45
	市町村計	149,540	150,559	149,673	150,150	145,900	0.68	-0.59	0.32	-2.83
	最高	219,527	226,778	240,555	238,691	249,594	5.73	11.90	7.74	15.68
	最低	91,081	88,589	99,133	106,759	99,594	-3.96	-11.83	-12.60	-14.17
	格差	2.41	2.56	2.43	2.24	2.51				

【出典】事業年報A表・B表・E表

保険料（税）率 [その1]

(単位：％、円)

保険者番号	保険者名	2				2				2			
		医療分				後期高齢者支援金分				介護分			
		所得割	資産割	均等割	平等割	所得割	資産割	均等割	平等割	所得割	資産割	均等割	平等割
1	和歌山市	9.47	0.00	24,600	22,800	2.35	0.00	7,560	5,760	2.59	0.00	8,760	5,160
2	海南市	7.10	3.00	26,000	20,400	2.10	3.00	7,900	5,900	2.00	3.00	10,100	5,300
3	橋本市	6.50	0.00	23,700	21,300	1.90	0.00	9,400	8,000	1.90	0.00	9,300	5,400
4	有田市	7.20	15.00	25,200	24,000	2.40	4.00	8,400	7,200	2.20	3.00	8,400	7,200
5	御坊市	8.50	15.00	32,100	28,000	2.50	6.00	7,700	6,900	2.00	3.00	9,800	5,400
6	田辺市	6.10	24.90	24,600	21,200	2.10	6.10	8,700	7,300	1.90	6.80	12,700	6,700
7	新宮市	6.80	40.00	25,000	24,000	2.20	10.00	7,200	6,600	1.50	7.70	9,000	5,400
10	紀美野町	7.30	30.00	23,000	20,000	2.60	6.00	7,000	5,500	2.30	6.00	7,600	5,500
12	紀の川市	8.30	0.00	27,400	20,300	2.70	0.00	8,600	6,400	2.60	0.00	10,900	5,700
17	岩出市	7.75	31.00	26,600	24,400	2.45	7.80	8,000	7,650	2.55	6.20	9,850	6,700
18	かつらぎ町	6.15	32.79	22,110	18,130	3.28	16.36	11,020	9,040	3.50	22.71	13,300	7,640
20	九度山町	6.45	36.45	24,800	20,300	1.92	11.09	7,500	6,100	2.01	12.12	9,300	5,300
21	高野町	7.90	40.00	26,000	24,000	1.70	13.00	6,500	5,500	1.60	17.00	8,500	5,000
23	湯浅町	9.10	0.00	27,500	23,600	2.80	0.00	8,000	6,400	2.70	0.00	9,500	6,600
24	広川町	7.40	30.00	26,100	25,600	2.30	7.00	8,200	8,000	1.60	6.00	8,000	5,800
25	有田川町	7.05	28.00	23,500	26,900	2.00	4.00	7,900	8,100	1.80	6.00	9,100	6,000
28	美浜町	7.30	18.00	26,000	21,000	2.30	4.00	7,400	6,300	2.00	4.00	8,800	5,100
29	日高町	5.60	14.00	22,700	17,700	2.05	5.30	8,600	6,700	1.70	5.80	9,200	4,800
30	由良町	6.00	28.00	25,000	20,000	2.50	7.00	10,000	7,000	2.00	7.00	10,000	7,000
32	日高川町	6.08	13.50	29,000	23,500	2.20	4.50	8,300	8,300	2.20	4.50	9,200	6,000
35	みなべ町	4.43	15.00	22,500	21,600	1.19	5.50	9,200	8,800	1.05	5.20	11,000	6,400
37	印南町	5.10	22.00	20,000	19,000	2.00	10.00	8,500	8,500	1.80	5.00	10,000	7,000
38	白浜町	6.00	30.00	21,000	21,300	2.90	0.00	9,000	9,600	2.50	0.00	9,000	6,000
42	上富田町	6.10	18.40	17,000	37,000	1.80	5.40	5,000	11,000	1.60	6.50	6,000	11,000
44	すさみ町	7.92	0.00	23,900	28,700	2.34	0.00	6,400	7,900	2.01	0.00	8,400	7,700
45	串本町	5.60	39.00	14,000	42,000	1.90	11.00	4,500	15,000	1.66	10.00	6,000	9,500
46	那智勝浦町	6.30	25.00	26,000	28,000	1.70	5.00	7,500	11,000	1.90	10.00	6,500	10,500
47	太地町	5.50	30.00	21,000	17,500	2.10	14.00	9,300	6,200	1.80	11.00	8,700	6,500
49	古座川町	5.90	35.00	20,000	35,800	1.80	14.00	6,600	11,000	1.80	13.50	6,000	6,800
52	北山村	4.80	0.00	15,500	15,600	2.30	0.00	8,700	6,800	1.85	0.00	9,600	5,100

【出典】 事業年報B表

保険料（税）率 [その2]

(単位：％、円)

保険者番号	保険者名	3				3				3			
		医療分				後期高齢者支援金分				介護分			
		所得割	資産割	均等割	平等割	所得割	資産割	均等割	平等割	所得割	資産割	均等割	平等割
1	和歌山市	9.47	0.00	24,600	22,800	2.35	0.00	7,560	5,760	2.59	0.00	8,760	5,160
2	海南市	7.10	0.00	26,000	20,400	2.10	0.00	7,900	5,900	2.00	0.00	10,100	5,300
3	橋本市	8.46	0.00	28,690	20,966	2.71	0.00	9,040	6,606	2.50	0.00	10,733	5,615
4	有田市	7.20	15.00	25,200	24,000	2.40	4.00	8,400	7,200	2.20	3.00	8,400	7,200
5	御坊市	8.50	15.00	32,100	28,000	2.50	6.00	7,700	6,900	2.00	3.00	9,800	5,400
6	田辺市	6.10	24.90	24,600	21,200	2.10	6.10	8,700	7,300	1.90	6.80	12,700	6,700
7	新宮市	6.80	40.00	25,000	24,000	2.20	10.00	7,200	6,600	1.50	7.70	9,000	5,400
10	紀美野町	7.30	25.00	23,000	20,000	2.60	5.00	7,000	5,500	2.30	5.00	7,600	5,500
12	紀の川市	7.90	0.00	27,300	20,200	2.40	0.00	8,500	6,300	2.30	0.00	10,000	5,300
17	岩出市	7.75	26.50	26,600	24,400	2.45	6.70	8,000	7,650	2.45	5.30	9,300	6,200
18	かつらぎ町	5.59	25.67	22,680	18,120	2.72	11.74	10,385	8,300	2.78	16.90	12,330	6,940
20	九度山町	6.45	36.45	24,800	20,300	1.92	11.09	7,500	6,100	2.01	12.12	9,300	5,300
21	高野町	7.90	40.00	26,000	24,000	1.70	13.00	6,500	5,500	1.60	17.00	8,500	5,000
23	湯浅町	9.10	0.00	27,500	23,600	2.80	0.00	8,000	6,400	2.70	0.00	9,500	6,600
24	広川町	7.90	20.00	26,500	26,900	2.40	5.50	7,800	7,900	1.60	1.00	8,000	6,500
25	有田川町	7.05	28.00	23,500	26,900	2.00	4.00	7,900	8,100	1.80	6.00	9,100	6,000
28	美浜町	7.30	18.00	26,000	21,000	2.30	4.00	7,400	6,300	2.00	4.00	8,800	5,100
29	日高町	5.60	14.00	22,700	17,700	2.05	5.30	8,600	6,700	1.70	5.80	9,200	4,800
30	由良町	6.00	18.00	25,000	20,000	2.50	3.50	10,000	7,000	2.00	3.50	10,000	7,000
32	日高川町	6.08	13.50	29,000	23,500	2.20	4.50	8,300	8,300	2.20	4.50	9,200	6,000
35	みなべ町	4.59	15.00	22,500	21,600	1.30	5.50	9,200	8,800	1.25	5.20	11,000	6,400
37	印南町	5.10	22.00	20,000	19,000	2.00	10.00	8,500	8,500	1.80	5.00	10,000	7,000
38	白浜町	6.00	30.00	21,000	21,300	2.90	0.00	9,000	9,600	2.50	0.00	9,000	6,000
42	上富田町	5.60	14.70	18,000	33,000	1.60	4.20	5,000	9,000	1.30	4.70	6,000	8,000
44	すさみ町	7.92	0.00	23,900	28,700	2.34	0.00	6,400	7,900	2.01	0.00	8,400	7,700
45	串本町	5.60	39.00	14,000	42,000	1.90	11.00	4,500	15,000	1.66	10.00	6,000	9,500
46	那智勝浦町	6.30	25.00	26,000	28,000	1.70	5.00	7,500	11,000	1.90	10.00	6,500	10,500
47	太地町	5.50	28.00	21,000	17,700	2.10	14.00	9,600	6,500	2.00	11.00	10,000	7,300
49	古座川町	5.90	35.00	20,000	35,800	1.80	14.00	6,600	11,000	1.80	13.50	6,000	6,800
52	北山村	4.80	0.00	15,500	15,600	2.30	0.00	8,700	6,800	1.85	0.00	9,600	5,100

【出典】 事業年報B表

保険料（税）率 [その3]

(単位：％、円)

保険者番号	保険者名	4				4				4			
		医療分				後期高齢者支援金分				介護分			
		所得割	資産割	均等割	平等割	所得割	資産割	均等割	平等割	所得割	資産割	均等割	平等割
1	和歌山市	9.37	0.00	24,600	22,800	2.35	0.00	7,560	5,760	2.59	0.00	8,760	5,160
2	海南市	7.40	0.00	27,600	21,200	2.20	0.00	8,300	6,100	2.10	0.00	9,900	5,200
3	橋本市	7.40	0.00	26,900	21,300	2.20	0.00	9,200	7,200	2.10	0.00	9,800	5,300
4	有田市	7.20	15.00	25,200	24,000	2.40	4.00	8,400	7,200	2.20	3.00	8,400	7,200
5	御坊市	8.50	0.00	32,100	28,000	2.50	0.00	7,700	6,900	2.00	0.00	9,800	5,400
6	田辺市	6.70	22.20	27,500	22,500	2.10	4.60	8,900	6,900	1.80	5.10	12,100	6,400
7	新宮市	6.80	25.00	25,000	24,000	2.20	6.00	7,200	6,600	1.50	4.70	9,000	5,400
10	紀美野町	8.00	20.00	25,000	20,800	2.60	4.00	7,500	5,700	2.30	4.00	7,900	5,500
12	紀の川市	7.10	0.00	26,000	20,000	2.10	0.00	8,000	6,000	2.00	0.00	9,300	4,700
17	岩出市	8.35	22.00	27,200	24,400	2.50	5.60	8,400	7,100	2.40	4.40	9,100	6,100
18	かつらぎ町	7.43	19.86	27,060	20,910	2.30	6.13	8,365	6,465	2.04	7.32	8,700	4,815
20	九度山町	6.45	36.45	24,800	20,300	1.92	11.09	7,500	6,100	2.01	12.12	9,300	5,300
21	高野町	7.90	40.00	26,000	24,000	1.70	13.00	6,500	5,500	1.60	17.00	8,500	5,000
23	湯浅町	9.10	0.00	27,500	23,600	2.80	0.00	8,000	6,400	2.70	0.00	9,500	6,600
24	広川町	7.90	20.00	26,500	26,900	2.40	5.50	7,800	7,900	1.60	1.00	8,000	6,500
25	有田川町	7.05	15.00	23,500	26,900	2.00	0.00	7,900	8,100	1.80	0.00	9,100	6,000
28	美浜町	7.30	0.00	26,000	21,000	2.30	0.00	7,400	6,300	2.00	0.00	8,800	5,100
29	日高町	5.60	0.00	22,700	17,700	2.05	0.00	8,600	6,700	1.70	0.00	9,200	4,800
30	由良町	6.00	18.00	25,000	20,000	2.50	3.50	10,000	7,000	2.00	3.50	10,000	7,000
32	日高川町	7.00	9.00	29,000	23,500	2.50	3.00	8,300	8,300	2.50	3.00	9,200	6,000
35	みなべ町	4.85	0.00	22,500	22,000	1.38	0.00	9,200	9,000	1.23	0.00	11,000	7,000
37	印南町	6.20	20.00	25,000	22,000	2.00	10.00	8,500	8,500	1.80	5.00	10,000	7,000
38	白浜町	6.00	30.00	21,000	21,300	2.90	0.00	9,000	9,600	2.50	0.00	9,000	6,000
42	上富田町	6.60	11.50	24,000	34,000	1.80	3.10	6,300	9,000	1.80	4.50	9,500	10,000
44	すさみ町	7.92	0.00	23,900	28,700	2.34	0.00	6,400	7,900	2.01	0.00	8,400	7,700
45	串本町	5.90	31.00	14,000	42,000	2.00	8.50	4,500	15,000	1.71	8.00	6,000	9,500
46	那智勝浦町	6.30	25.00	26,000	28,000	1.70	5.00	7,500	11,000	1.90	10.00	6,500	10,500
47	太地町	6.20	24.00	22,000	18,500	2.20	7.00	9,900	6,600	2.20	6.00	10,100	7,400
49	古座川町	6.30	0.00	20,000	35,800	1.95	0.00	6,600	11,000	1.92	0.00	6,000	6,800
52	北山村	4.80	0.00	18,000	14,000	2.30	0.00	9,000	6,000	1.85	0.00	9,600	5,100

【出典】 事業年報B表

現年度収納率（一般・居所不明控除後）

（単位：％）

	年度	30	元	2	3	4	増減			
							元-30	2-元	3-2	4-3
1	和歌山市	91.35	91.48	92.25	92.63	92.70	0.13	0.77	0.38	0.06
2	海南市	94.57	94.25	94.43	94.87	95.09	-0.32	0.18	0.45	0.22
3	橋本市	96.22	95.68	96.14	96.46	96.49	-0.53	0.46	0.32	0.04
4	有田市	94.97	94.88	95.10	95.83	95.21	-0.09	0.22	0.73	-0.61
5	御坊市	94.03	94.48	95.47	95.87	95.72	0.45	1.00	0.40	-0.15
6	田辺市	95.76	95.47	96.27	96.15	96.03	-0.29	0.80	-0.12	-0.12
7	新宮市	94.85	95.03	95.21	95.21	95.41	0.18	0.18	0.00	0.20
10	紀美野町	97.14	97.08	97.34	97.46	97.64	-0.06	0.26	0.11	0.19
12	紀の川市	95.92	95.80	96.49	96.69	97.03	-0.12	0.69	0.20	0.33
17	岩出市	95.09	94.95	95.24	95.71	96.11	-0.14	0.28	0.47	0.41
18	かつらぎ町	94.33	94.36	95.42	96.12	96.06	0.03	1.06	0.70	-0.06
20	九度山町	99.34	99.13	99.09	99.52	99.37	-0.21	-0.04	0.42	-0.15
21	高野町	97.35	94.90	96.70	97.05	96.99	-2.45	1.80	0.35	-0.06
23	湯浅町	95.73	95.59	96.13	96.04	96.49	-0.15	0.54	-0.09	0.45
24	広川町	96.78	97.44	98.15	97.91	98.21	0.65	0.72	-0.25	0.30
25	有田川町	97.68	98.14	98.42	98.45	98.46	0.45	0.29	0.02	0.01
28	美浜町	95.81	95.94	96.24	96.14	96.11	0.14	0.30	-0.10	-0.03
29	日高町	98.16	98.31	97.79	98.49	98.99	0.15	-0.52	0.71	0.49
30	由良町	97.68	97.07	97.31	96.93	98.24	-0.62	0.24	-0.38	1.32
32	日高川町	97.66	97.69	97.65	97.94	96.86	0.02	-0.04	0.29	-1.08
35	みなべ町	98.44	98.51	98.88	98.99	98.85	0.07	0.37	0.11	-0.15
37	印南町	98.19	98.43	97.56	97.82	98.52	0.24	-0.87	0.26	0.69
38	白浜町	95.70	95.61	96.22	96.05	95.61	-0.09	0.61	-0.17	-0.44
42	上富田町	95.20	95.98	95.81	96.99	96.49	0.78	-0.17	1.19	-0.50
44	すさみ町	97.58	97.45	98.48	99.27	99.06	-0.13	1.02	0.79	-0.21
45	串本町	96.19	97.08	97.75	97.37	97.85	0.89	0.67	-0.38	0.48
46	那智勝浦町	94.52	94.05	95.36	95.64	96.39	-0.47	1.31	0.28	0.75
47	太地町	94.84	95.17	95.61	96.02	96.38	0.33	0.45	0.41	0.36
49	古座川町	96.89	97.20	97.64	98.15	97.54	0.32	0.43	0.51	-0.61
52	北山村	100.00	100.00	100.00	100.00	99.70	0.00	0.00	0.00	-0.30
	市計	93.64	93.61	94.24	94.55	94.62	-0.04	0.63	0.31	0.07
	町村計	96.60	96.75	97.18	97.38	97.43	0.15	0.43	0.19	0.06
	市町村計	94.42	94.44	95.02	95.30	95.37	0.01	0.58	0.28	0.07

【出典】事業年報B表・E表

現年度収納率（全体・居所不明控除後）

（単位：％）

	年度	30	元	2	3	4	増減			
							元-30	2-元	3-2	4-3
1	和歌山市	91.37	91.48	92.25	92.63	92.70	0.11	0.77	0.38	0.06
2	海南市	94.58	94.25	94.43	94.87	95.09	-0.33	0.17	0.45	0.22
3	橋本市	96.22	95.68	96.14	96.46	96.49	-0.54	0.46	0.32	0.04
4	有田市	94.99	94.88	95.10	95.83	95.21	-0.10	0.22	0.73	-0.61
5	御坊市	94.05	94.48	95.47	95.87	95.72	0.43	0.99	0.40	-0.15
6	田辺市	95.78	95.47	96.27	96.15	96.03	-0.30	0.80	-0.12	-0.12
7	新宮市	94.88	95.04	95.21	95.21	95.41	0.15	0.17	0.00	0.20
10	紀美野町	97.16	97.08	97.34	97.46	97.64	-0.08	0.26	0.11	0.19
12	紀の川市	95.95	95.81	96.49	96.69	97.03	-0.14	0.68	0.20	0.33
17	岩出市	95.11	94.96	95.24	95.71	96.11	-0.15	0.28	0.47	0.41
18	かつらぎ町	94.36	94.36	95.42	96.12	96.06	0.00	1.06	0.70	-0.06
20	九度山町	99.34	99.13	99.09	99.52	99.37	-0.21	-0.04	0.42	-0.15
21	高野町	97.36	94.90	96.70	97.05	96.99	-2.46	1.80	0.35	-0.06
23	湯浅町	95.75	95.59	96.13	96.04	96.49	-0.16	0.54	-0.09	0.45
24	広川町	96.79	97.44	98.15	97.91	98.21	0.65	0.71	-0.25	0.30
25	有田川町	97.70	98.14	98.42	98.45	98.46	0.43	0.29	0.02	0.01
28	美浜町	95.77	95.94	96.24	96.14	96.11	0.17	0.30	-0.10	-0.03
29	日高町	98.16	98.31	97.79	98.49	98.99	0.15	-0.52	0.71	0.49
30	由良町	97.71	97.07	97.31	96.93	98.24	-0.64	0.24	-0.38	1.32
32	日高川町	97.68	97.69	97.65	97.94	96.86	0.01	-0.04	0.29	-1.08
35	みなべ町	98.44	98.51	98.88	98.99	98.85	0.07	0.37	0.11	-0.15
37	印南町	98.21	98.44	97.56	97.82	98.52	0.22	-0.88	0.26	0.69
38	白浜町	95.73	95.61	96.22	96.05	95.61	-0.12	0.60	-0.17	-0.44
42	上富田町	95.22	95.98	95.81	96.99	96.49	0.76	-0.17	1.19	-0.50
44	すさみ町	97.62	97.47	98.48	99.27	99.06	-0.15	1.00	0.79	-0.21
45	串本町	96.25	97.09	97.75	97.37	97.85	0.84	0.66	-0.38	0.48
46	那智勝浦町	94.51	94.05	95.36	95.64	96.39	-0.46	1.31	0.28	0.75
47	太地町	94.85	95.17	95.61	96.02	96.38	0.31	0.45	0.41	0.36
49	古座川町	96.89	97.21	97.64	98.15	97.54	0.31	0.43	0.51	-0.61
52	北山村	100.00	100.00	100.00	100.00	99.70	0.00	0.00	0.00	-0.30
	市計	93.66	93.61	94.24	94.55	94.62	-0.06	0.63	0.31	0.07
	町村計	96.62	96.76	97.18	97.38	97.43	0.14	0.43	0.19	0.06
	市町村計	94.44	94.43	95.02	95.30	95.37	-0.01	0.59	0.28	0.07

【出典】事業年報B表・E表

口座振替加入世帯割合

(単位：%)

保険者番号	市町村名	30年度	元年度	2年度	3年度	4年度
1	和歌山市	45.90	44.45	42.54	41.64	45.55
2	海南市	41.35	45.07	41.38	42.13	43.66
3	橋本市	37.25	35.55	34.30	33.87	35.26
4	有田市	40.69	40.21	40.62	39.21	41.02
5	御坊市	41.93	41.59	41.10	42.10	45.08
6	田辺市	43.70	44.02	43.61	44.08	45.34
7	新宮市	33.64	34.01	32.98	37.49	36.54
10	紀美野町	32.55	30.92	30.49	29.44	29.37
12	紀の川市	35.38	35.08	33.84	34.67	35.64
17	岩出市	39.63	38.85	38.05	38.08	38.03
18	かつらぎ町	24.82	24.22	24.58	24.20	23.85
20	九度山町	43.41	44.30	44.00	45.73	46.46
21	高野町	37.32	33.68	36.90	22.62	20.61
23	湯浅町	24.90	23.71	24.14	25.91	25.68
24	広川町	48.95	47.02	45.86	46.44	44.35
25	有田川町	48.77	48.82	49.46	49.76	50.25
28	美浜町	44.13	42.87	42.12	41.26	39.39
29	日高町	51.76	51.29	49.19	48.35	46.09
30	由良町	39.88	37.32	38.93	38.30	37.98
32	日高川町	49.61	47.00	44.53	45.13	45.88
35	みなべ町	47.31	45.88	45.86	46.90	45.07
37	印南町	49.35	48.95	47.32	48.78	43.98
38	白浜町	43.15	41.48	39.33	38.77	39.40
42	上富田町	36.18	35.62	34.78	33.65	35.08
44	すさみ町	44.62	36.35	35.40	34.59	39.50
45	串本町	40.96	39.74	38.14	37.78	37.82
46	那智勝浦町	38.88	38.31	38.99	37.99	37.36
47	太地町	43.69	40.21	39.34	48.27	48.66
49	古座川町	30.00	28.38	27.14	26.24	25.00
52	北山村	32.95	39.74	42.11	36.11	31.43
	市町村平均	41.97	41.18	40.01	39.87	41.75

【出典】国民健康保険事業実施状況報告

納付組織加入世帯割合

(単位：%)

保険者番号	市町村名	30年度	元年度	2年度	3年度	4年度
1	和歌山市	0.00	0.00	0.00	0.00	0.00
2	海南市	0.00	0.00	0.00	0.00	0.00
3	橋本市	0.00	0.00	0.00	0.00	0.00
4	有田市	0.00	0.00	0.00	0.00	0.00
5	御坊市	0.00	0.00	0.00	0.00	0.00
6	田辺市	0.00	0.00	0.00	0.00	0.00
7	新宮市	0.00	0.00	0.00	0.00	0.00
10	紀美野町	0.00	0.00	0.00	0.00	0.00
12	紀の川市	0.00	0.00	0.00	0.00	0.00
17	岩出市	0.00	0.00	0.00	0.00	0.00
18	かつらぎ町	0.00	0.00	0.00	0.00	0.00
20	九度山町	0.00	0.00	0.00	0.00	0.00
21	高野町	0.00	0.00	0.00	0.00	0.00
23	湯浅町	0.00	0.00	0.00	0.00	0.00
24	広川町	0.00	0.00	0.00	0.00	0.00
25	有田川町	0.00	0.00	0.00	0.00	0.00
28	美浜町	0.00	0.00	0.00	0.00	0.00
29	日高町	0.00	0.00	0.00	0.00	0.00
30	由良町	0.00	0.00	0.00	0.00	0.00
32	日高川町	0.00	0.00	0.00	0.00	0.00
35	みなべ町	0.00	0.00	0.00	0.00	0.00
37	印南町	0.00	0.00	0.00	0.00	0.00
38	白浜町	0.00	0.00	0.00	0.00	0.00
42	上富田町	0.00	0.00	0.00	0.00	0.00
44	すさみ町	0.00	0.00	0.00	0.00	0.00
45	串本町	0.00	0.00	0.00	0.00	0.00
46	那智勝浦町	7.71	7.71	1.73	1.30	1.29
47	太地町	0.00	0.00	0.00	0.00	0.00
49	古座川町	0.00	0.00	0.00	0.00	0.00
52	北山村	18.18	20.51	9.21	0.00	0.00
	市町村平均	0.17	0.17	0.04	0.02	0.02

【出典】国民健康保険事業実施状況報告

口座振替＋納付組織加入世帯割合

(単位：%)

保険者番号	市町村名	30年度	元年度	2年度	3年度	4年度
1	和歌山市	45.90	44.45	42.54	41.64	45.55
2	海南市	41.35	45.07	41.38	42.13	43.66
3	橋本市	37.25	35.55	34.30	33.87	35.26
4	有田市	40.69	40.21	40.62	39.21	41.02
5	御坊市	41.93	41.59	41.10	42.10	45.08
6	田辺市	43.70	44.02	43.61	44.08	45.34
7	新宮市	33.64	34.01	32.98	37.49	36.54
10	紀美野町	32.55	30.92	30.49	29.44	29.37
12	紀の川市	35.38	35.08	33.84	34.67	35.64
17	岩出市	39.63	38.85	38.05	38.08	38.03
18	かつらぎ町	24.82	24.22	24.58	24.20	23.85
20	九度山町	43.41	44.30	44.00	45.73	46.46
21	高野町	37.32	33.68	36.90	22.62	20.61
23	湯浅町	24.90	23.71	24.14	25.91	25.68
24	広川町	48.95	47.02	45.86	46.44	44.35
25	有田川町	48.77	48.82	49.46	49.76	50.25
28	美浜町	44.13	42.87	42.12	41.26	39.39
29	日高町	51.76	51.29	49.19	48.35	46.09
30	由良町	39.88	37.32	38.93	38.30	37.98
32	日高川町	49.61	47.00	44.53	45.13	45.88
35	みなべ町	47.31	45.88	45.86	46.90	45.07
37	印南町	49.35	48.95	47.32	48.78	43.98
38	白浜町	43.15	41.48	39.33	38.77	39.40
42	上富田町	36.18	35.62	34.78	33.65	35.08
44	すさみ町	44.62	36.35	35.40	34.59	39.50
45	串本町	40.96	39.74	38.14	37.78	37.82
46	那智勝浦町	46.60	46.01	40.72	39.29	38.65
47	太地町	43.69	40.21	39.34	48.27	48.66
49	古座川町	30.00	28.38	27.14	26.24	25.00
52	北山村	51.14	60.26	51.32	36.11	31.43
	市町村平均	42.13	41.35	40.05	39.89	41.77

【出典】国民健康保険事業実施状況報告

一人当たり診療費（一般）

（単位：円）

	年度	30	元	2	3	4	元/30 伸率	2/元 伸率	3/2 伸率	4/3 伸率
1	和歌山市	301,992	315,724	317,116	335,339	339,869	0.05	0.00	0.06	0.01
2	海南市	294,650	304,579	306,654	314,385	328,305	0.03	0.01	0.03	0.04
3	橋本市	305,360	334,697	304,381	341,317	347,532	0.10	-0.09	0.12	0.02
4	有田市	298,777	326,147	316,617	347,088	333,085	0.09	-0.03	0.10	-0.04
5	御坊市	305,473	318,342	303,427	318,732	311,152	0.04	-0.05	0.05	-0.02
6	田辺市	262,994	271,638	264,505	273,273	280,296	0.03	-0.03	0.03	0.03
7	新宮市	292,635	294,826	267,428	288,528	296,166	0.01	-0.09	0.08	0.03
10	紀美野町	291,373	334,300	351,835	348,600	350,228	0.15	0.05	-0.01	0.00
12	紀の川市	297,621	315,582	289,751	320,739	333,939	0.06	-0.08	0.11	0.04
17	岩出市	294,053	311,297	301,576	319,696	318,355	0.06	-0.03	0.06	0.00
18	かつらぎ町	321,884	329,218	321,774	322,997	353,654	0.02	-0.02	0.00	0.09
20	九度山町	401,207	406,892	392,161	395,371	398,332	0.01	-0.04	0.01	0.01
21	高野町	329,956	331,029	354,718	340,552	337,957	0.00	0.07	-0.04	-0.01
23	湯浅町	280,945	289,193	296,460	290,485	317,310	0.03	0.03	-0.02	0.09
24	広川町	291,675	289,471	279,588	281,394	289,483	-0.01	-0.03	0.01	0.03
25	有田川町	286,151	289,400	282,706	293,267	318,940	0.01	-0.02	0.04	0.09
28	美浜町	371,614	348,891	378,500	368,670	371,181	-0.06	0.08	-0.03	0.01
29	日高町	298,893	319,514	287,551	328,904	326,875	0.07	-0.10	0.14	-0.01
30	由良町	359,784	319,193	316,227	376,529	372,385	-0.11	-0.01	0.19	-0.01
32	日高川町	324,599	320,699	329,221	331,686	343,246	-0.01	0.03	0.01	0.03
35	みなべ町	226,600	233,487	222,334	237,420	245,861	0.03	-0.05	0.07	0.04
37	印南町	270,996	268,381	271,712	300,608	328,098	-0.01	0.01	0.11	0.09
38	白浜町	274,930	296,720	279,096	299,249	326,772	0.08	-0.06	0.07	0.09
42	上富田町	264,828	294,947	295,111	295,695	297,618	0.11	0.00	0.00	0.01
44	すさみ町	435,051	392,683	393,972	339,090	348,880	-0.10	0.00	-0.14	0.03
45	串本町	314,335	338,621	334,311	346,696	347,468	0.08	-0.01	0.04	0.00
46	那智勝浦町	329,019	322,373	298,030	313,619	339,914	-0.02	-0.08	0.05	0.08
47	太地町	343,443	395,313	347,677	379,031	391,448	0.15	-0.12	0.09	0.03
49	古座川町	327,231	337,337	318,097	382,695	338,796	0.03	-0.06	0.20	-0.11
52	北山村	425,643	522,211	466,277	576,956	464,983	0.23	-0.11	0.24	-0.19
	市町村計	297,062	310,158	302,785	320,244	327,556	0.04	-0.02	0.06	0.02
	最高	435,051	522,211	466,277	576,956	464,983	0.23	0.08	0.24	0.09
	最低	226,600	233,487	222,334	237,420	245,861	-0.11	-0.12	-0.14	-0.19
	格差	1.92	2.24	2.10	2.43	1.89	-2.01	-0.70	-1.70	-0.49

【出典】事業月報C表

一人当たり診療費（退職等）

（単位：円）

	年度	30	元	2	3	4	元/30 伸率	2/元 伸率	3/2 伸率	4/3 伸率
1	和歌山市	376,496	365,589	-2,462,560	0	0	-0.03	-7.74	-1.00	0.00
2	海南市	267,812	126,803	0	0	0	-0.53	-1.00	0.00	0.00
3	橋本市	303,146	319,441	0	0	0	0.05	-1.00	0.00	0.00
4	有田市	318,317	314,311	0	0	0	-0.01	-1.00	0.00	0.00
5	御坊市	200,140	603,477	0	0	0	2.02	-1.00	0.00	0.00
6	田辺市	274,181	45,769	0	0	0	-0.83	-1.00	0.00	0.00
7	新宮市	317,574	100,596	0	0	0	-0.68	-1.00	0.00	0.00
10	紀美野町	908,934	174,900	0	0	0	-0.81	-1.00	0.00	0.00
12	紀の川市	401,917	349,676	0	0	0	-0.13	-1.00	0.00	0.00
17	岩出市	168,461	202,591	0	0	0	0.20	-1.00	0.00	0.00
18	かつらぎ町	315,528	183,503	0	0	0	-0.42	-1.00	0.00	0.00
20	九度山町	1,026,718	0	0	0	0	-1.00	0.00	0.00	0.00
21	高野町	697,643	3,585,940	0	0	0	4.14	-1.00	0.00	0.00
23	湯浅町	671,239	3,346,523	0	0	0	3.99	-1.00	0.00	0.00
24	広川町	169,316	102,452	0	0	0	-0.39	-1.00	0.00	0.00
25	有田川町	421,535	447,612	0	0	0	0.06	-1.00	0.00	0.00
28	美浜町	240,264	2,355,475	0	0	0	8.80	-1.00	0.00	0.00
29	日高町	505,907	3,091,310	0	0	0	5.11	-1.00	0.00	0.00
30	由良町	292,445	570,780	0	0	0	0.95	-1.00	0.00	0.00
32	日高川町	352,068	1,063,547	0	0	0	2.02	-1.00	0.00	0.00
35	みなべ町	521,222	150,680	0	0	0	-0.71	-1.00	0.00	0.00
37	印南町	255,186	398,893	94,360	0	0	0.56	-0.76	-1.00	0.00
38	白浜町	320,909	251,567	18,860	0	0	-0.22	-0.93	-1.00	0.00
42	上富田町	115,939	82,870	0	0	0	-0.29	-1.00	0.00	0.00
44	すさみ町	102,907	74,388	0	0	0	-0.28	-1.00	0.00	0.00
45	串本町	264,659	76,696	0	0	0	-0.71	-1.00	0.00	0.00
46	那智勝浦町	112,573	1,265,739	0	0	0	10.24	-1.00	0.00	0.00
47	太地町	127,122	0	0	0	0	-1.00	0.00	0.00	0.00
49	古座川町	-19,615	193,930	0	0	0	-10.89	-1.00	0.00	0.00
52	北山村	241,640	0	0	0	0	-1.00	0.00	0.00	0.00
	市町村計	329,158	404,761	-741,183	0	0	0.23	-2.83	-1.00	0.00
	最高	1,026,718	3,585,940	94,360	0	0	10.24	0.00	0.00	0.00
	最低	-19,615	0	-2,462,560	0	0	-10.89	-7.74	-1.00	0.00
	格差	-52.34	-	-0.04	0.00	0.00	-0.94	0.00	0.00	0.00

【出典】事業月報F表

一人当たり診療費（全体）

（単位：円）

	年度	30	元	2	3	4	元/30 伸率	2/元 伸率	3/2 伸率	4/3 伸率
1	和歌山市	302,336	315,759	317,081	335,339	339,869	0.04	0.00	0.06	0.01
2	海南市	294,501	304,381	306,654	314,385	328,305	0.03	0.01	0.03	0.04
3	橋本市	305,346	334,679	304,383	341,317	347,532	0.10	-0.09	0.12	0.02
4	有田市	298,875	326,137	316,618	347,088	333,085	0.09	-0.03	0.10	-0.04
5	御坊市	304,822	318,634	303,434	318,732	311,152	0.05	-0.05	0.05	-0.02
6	田辺市	263,037	271,476	264,505	273,273	280,296	0.03	-0.03	0.03	0.03
7	新宮市	292,816	294,703	267,428	288,527	296,166	0.01	-0.09	0.08	0.03
10	紀美野町	295,315	334,238	351,835	348,600	350,228	0.13	0.05	-0.01	0.00
12	紀の川市	298,588	315,628	289,753	320,739	333,939	0.06	-0.08	0.11	0.04
17	岩出市	293,341	311,190	301,579	319,696	318,355	0.06	-0.03	0.06	0.00
18	かつらぎ町	321,841	329,130	321,777	322,997	353,654	0.02	-0.02	0.00	0.09
20	九度山町	403,557	407,677	392,160	395,371	398,332	0.01	-0.04	0.01	0.01
21	高野町	331,581	334,840	354,718	340,538	337,957	0.01	0.06	-0.04	-0.01
23	湯浅町	282,944	291,513	296,460	290,485	317,310	0.03	0.02	-0.02	0.09
24	広川町	290,823	289,068	279,588	281,394	289,483	-0.01	-0.03	0.01	0.03
25	有田川町	287,191	289,583	282,705	293,267	318,940	0.01	-0.02	0.04	0.09
28	美浜町	370,216	351,051	378,500	368,670	371,181	-0.05	0.08	-0.03	0.01
29	日高町	299,860	320,963	287,551	328,904	326,875	0.07	-0.10	0.14	-0.01
30	由良町	358,882	319,485	316,240	376,529	372,385	-0.11	-0.01	0.19	-0.01
32	日高川町	324,834	321,481	329,229	331,686	343,246	-0.01	0.02	0.01	0.03
35	みなべ町	228,083	233,436	222,333	237,420	245,861	0.02	-0.05	0.07	0.04
37	印南町	270,803	268,770	271,653	300,608	328,098	-0.01	0.01	0.11	0.09
38	白浜町	275,305	296,610	279,052	299,249	326,772	0.08	-0.06	0.07	0.09
42	上富田町	264,322	294,894	295,111	295,695	297,618	0.12	0.00	0.00	0.01
44	すさみ町	428,901	391,361	393,972	339,090	348,880	-0.09	0.01	-0.14	0.03
45	串本町	313,614	338,165	334,300	346,696	347,468	0.08	-0.01	0.04	0.00
46	那智勝浦町	327,268	323,739	298,030	313,619	339,914	-0.01	-0.08	0.05	0.08
47	太地町	342,356	395,313	347,677	379,031	391,448	0.15	-0.12	0.09	0.03
49	古座川町	325,271	337,168	318,097	382,695	338,796	0.04	-0.06	0.20	-0.11
52	北山村	420,925	522,451	466,277	576,956	464,983	0.24	-0.11	0.24	-0.19
	市町村計	297,257	310,248	302,772	320,244	327,556	0.04	-0.02	0.06	0.02
	最高	428,901	522,451	466,277	576,956	464,983	0.24	0.08	0.24	0.09
	最低	228,083	233,436	222,333	237,420	245,861	-0.11	-0.12	-0.14	-0.19
	格差	1.88	2.24	2.10	2.43	1.89	-2.20	-0.65	-1.70	-0.49

【出典】事業月報C・F表

保 險 者 別 調 書

保 険 者 調 書

保険者名

1	和歌山市
---	------

1. 概況

	住基人口 (R05.1.1)	被保険者数 (年度末)	加入割合	年間平均被保険者数			年間平均 世帯数	年間平均介護 2号被保数
				計	一 般	退職等		
平成30年度	368,835	82,116	22.26	84,524	84,134	390	53,536	27,257
令和元年度	366,923	79,285	21.61	81,167	81,111	56	52,142	26,271
令和2年度	365,166	78,434	21.48	79,154	79,153	1	51,373	25,585
令和3年度	362,662	75,806	20.90	77,917	77,917	0	51,019	25,072
令和4年度	359,654	71,667	19.93	74,646	74,646	0	49,473	24,554
		4年度県平均	23.51					

2. 財政状況(一般分)

単位：千円

	形式収支	実質収支	単年度収支	基金保有額
平成30年度	3,243,110	3,177,431	633,892	0
令和元年度	3,470,469	3,390,324	212,892	0
令和2年度	3,598,010	3,495,704	105,380	0
令和3年度	3,503,711	3,420,804	-74,900	0
令和4年度	2,736,748	2,645,964	-774,840	0

3. 3%運動の状況

単位：%

	収納率	保健事業割合	レセ点効果率
平成30年度	91.37	0.90	0.51
令和元年度	91.48	0.92	0.47
令和2年度	92.25	0.80	0.46
令和3年度	92.63	0.78	0.49
令和4年度	92.70	0.89	0.57
4年度県平均	95.37	2.59	0.56

4. 賦課の状況

	税(料)率 (上:医療、中:後期高齢者支援金、下:介護)				賦課限度額 (千円)	一人当たり 調定額(全)	一世帯当たり 調定額(全)	収納率(現年)	
	所得割	資産割	均等割	平等割				全体	一般
平成30年度	9.67	-	24,600	22,800	580	85,857	135,553	91.37	91.35
	2.35	-	7,560	5,760	190				
	2.59	-	8,760	5,160	160				
令和元年度	9.67	-	24,600	22,800	610	87,279	135,863	91.48	91.48
	2.35	-	7,560	5,760	190				
	2.59	-	8,760	5,160	160				
令和2年度	9.47	-	24,600	22,800	630	87,620	135,002	92.25	92.25
	2.35	-	7,560	5,760	190				
	2.59	-	8,760	5,160	170				
令和3年度	9.47	-	24,600	22,800	630	88,043	134,461	92.63	92.63
	2.35	-	7,560	5,760	190				
	2.59	-	8,760	5,160	170				
令和4年度	9.37	-	24,600	22,800	650	85,632	129,203	92.70	92.70
	2.35	-	7,560	5,760	200				
	2.59	-	8,760	5,160	170				
令和5年度	9.37	-	24,600	22,800	650	/	/	/	/
	2.35	-	7,560	5,760	220				
	2.59	-	8,760	5,160	170				
4年度県平均						92,112	145,900	95.37	95.37

5. 医療費(診療費)の状況

	一人当たり医療費(診療費)			地域差 指数
	全 体	一 般	退職等	
平成30年度	302,336	301,992	376,496	1.013
令和元年度	315,759	315,724	365,589	1.038
令和2年度	317,081	317,116	-2,462,560	1.073
令和3年度	335,339	335,339	0	1.057
令和4年度	339,869	339,869	0	1.048
4年度県平均	327,556	327,556	0	

保 険 者 調 書

保険者名

2	海南省
---	-----

1. 概況

	住基人口 (R05.1.1)	被保険者数 (年度末)	加入割合	年間平均被保険者数			年間平均 世帯数	年間平均介護 2号被保数
				計	一 般	退職等		
平成30年度	51,079	12,762	24.98	13,142	13,069	73	7,894	4,407
令和元年度	50,307	12,299	24.45	12,599	12,585	14	7,637	4,232
令和2年度	49,508	12,087	24.41	12,245	12,245	0	7,488	4,053
令和3年度	48,717	11,805	24.23	12,051	12,051	0	7,396	3,900
令和4年度	47,910	11,062	23.09	11,540	11,540	0	7,176	3,793
4年度県平均			23.51					

2. 財政状況(一般分)

単位：千円

	形式収支	実質収支	単年度収支	基金保有額
平成30年度	112,249	100,332	-311,498	510,929
令和元年度	72,045	72,045	-28,286	441,444
令和2年度	61,550	43,994	-28,051	371,530
令和3年度	86,309	67,243	23,249	281,586
令和4年度	81,523	67,644	401	181,628

3. 3%運動の状況

単位：%

	収納率	保健事業割合	レセ点効果率
平成30年度	94.58	8.00	0.95
令和元年度	94.25	0.41	0.96
令和2年度	94.43	5.51	0.75
令和3年度	94.87	6.55	0.60
令和4年度	95.09	6.77	0.60
4年度県平均	95.37	2.59	0.56

4. 賦課の状況

	税(料)率 (上:医療、中:後期高齢者支援金、下:介護)				賦課限度額 (千円)	一人当たり 調定額(全)	一世帯当たり 調定額(全)	収納率(現年)	
	所得割	資産割	均等割	平等割				全体	一般
平成30年度	6.50	10.00	26,000	20,400	580	87,631	145,889	94.58	94.57
	1.90	8.00	7,900	5,900	190				
	1.90	11.00	10,100	5,300	160				
令和元年度	7.20	6.00	26,000	20,400	610	91,026	150,168	94.25	94.25
	2.10	6.00	7,900	5,900	190				
	2.00	7.00	10,100	5,300	160				
令和2年度	7.10	3.00	26,000	20,400	630	87,723	143,452	94.43	94.43
	2.10	3.00	7,900	5,900	190				
	2.00	3.00	10,100	5,300	170				
令和3年度	7.10	-	26,000	20,400	630	88,464	144,143	94.87	94.87
	2.10	-	7,900	5,900	190				
	2.00	-	10,100	5,300	170				
令和4年度	7.40	-	27,600	21,200	650	92,268	148,380	95.09	95.09
	2.20	-	8,300	6,100	200				
	2.10	-	9,900	5,200	170				
令和5年度	7.40	-	27,600	20,200	650	/	/	/	/
	2.10	-	8,300	6,100	220				
	2.10	-	9,900	5,200	170				
4年度県平均						92,112	145,900	95.37	95.37

5. 医療費(診療費)の状況

	一人当たり医療費(診療費)			地域差 指数
	全 体	一 般	退職等	
平成30年度	294,501	294,650	267,812	0.971
令和元年度	304,381	304,579	126,803	0.963
令和2年度	306,654	306,654	0	0.968
令和3年度	314,385	314,385	0	0.933
令和4年度	328,305	328,305	0	0.941
4年度県平均	327,556	327,556	0	

保 険 者 調 書

保険者名

3	橋本市
---	-----

1. 概況

	住基人口 (R05.1.1)	被保険者数 (年度末)	加入割合	年間平均被保険者数			年間平均 世帯数	年間平均介護 2号被保数
				計	一 般	退職等		
平成30年度	63,024	15,272	24.23	15,685	15,587	98	9,448	4,982
令和元年度	62,376	14,956	23.98	15,148	15,131	17	9,264	4,767
令和2年度	61,774	14,800	23.96	14,971	14,971	0	9,243	4,597
令和3年度	61,019	14,545	23.84	14,846	14,846	0	9,242	4,458
令和4年度	60,295	13,732	22.77	14,293	14,293	0	8,986	4,300
4年度県平均			23.51					

2. 財政状況(一般分)

単位：千円

	形式収支	実質収支	単年度収支	基金保有額
平成30年度	245,476	241,862	-30,900	589,028
令和元年度	74,031	60,195	-181,667	589,057
令和2年度	101,088	79,608	19,414	443,731
令和3年度	58,720	51,413	-28,195	289,962
令和4年度	84,238	84,238	32,825	109,964

3. 3%運動の状況

単位：%

	収納率	保健事業割合	レセ点効果率
平成30年度	96.22	1.31	0.49
令和元年度	95.68	1.48	0.43
令和2年度	96.14	1.38	0.38
令和3年度	96.46	1.53	0.26
令和4年度	96.49	1.52	0.33
4年度県平均	95.37	2.59	0.56

4. 賦課の状況

	税(料)率 (上:医療、中:後期高齢者支援金、下:介護)				賦課限度額 (千円)	一人当たり 調定額(全)	一世帯当たり 調定額(全)	収納率(現年)	
	所得割	資産割	均等割	平等割				全体	一般
平成30年度	6.10	18.70	22,800	21,600	580	83,945	139,360	96.22	96.22
	1.70	5.40	9,600	8,400	190				
	1.80	5.00	9,000	5,400	160				
令和元年度	6.10	9.40	22,800	21,600	610	81,850	133,837	95.68	95.68
	1.70	2.70	9,600	8,400	190				
	1.80	2.50	9,000	5,400	160				
令和2年度	6.50	-	23,700	21,300	630	82,190	133,124	96.14	96.14
	1.90	-	9,400	8,000	190				
	1.90	-	9,300	5,400	170				
令和3年度	6.90	-	24,900	21,200	630	86,502	138,954	96.46	96.46
	2.10	-	9,300	7,600	190				
	2.00	-	9,600	5,400	170				
令和4年度	7.40	-	26,900	21,300	650	89,264	141,982	96.49	96.49
	2.20	-	9,200	7,200	200				
	2.10	-	9,800	5,300	170				
令和5年度	7.90	-	28,500	21,100	650	/	/	/	/
	2.60	-	9,700	7,100	220				
	2.30	-	10,400	5,500	170				
4年度県平均						92,112	145,900	95.37	95.37

5. 医療費(診療費)の状況

	一人当たり医療費(診療費)			地域差 指数
	全 体	一 般	退職等	
平成30年度	305,346	305,360	303,146	0.998
令和元年度	334,679	334,697	319,441	1.020
令和2年度	304,383	304,381	0	0.962
令和3年度	341,317	341,317	0	0.992
令和4年度	347,532	347,532	0	1.014
4年度県平均	327,556	327,556	0	

保 険 者 調 書

保険者名

4	有田市
---	-----

1. 概況

	住基人口 (R05.1.1)	被保険者数 (年度末)	加入割合	年間平均被保険者数			年間平均 世帯数	年間平均介護 2号被保数
				計	一 般	退職等		
平成30年度	28,244	8,509	30.13	8,777	8,733	44	4,835	3,199
令和元年度	27,736	8,157	29.41	8,364	8,357	7	4,676	2,996
令和2年度	27,240	8,046	29.54	8,131	8,131	0	4,615	2,841
令和3年度	26,713	7,709	28.86	7,916	7,916	0	4,531	2,687
令和4年度	26,214	7,325	27.94	7,525	7,525	0	4,375	2,593
		4年度県平均	23.51					

2. 財政状況(一般分)

単位：千円

	形式収支	実質収支	単年度収支	基金保有額
平成30年度	335,224	329,446	77,966	911,844
令和元年度	195,023	194,970	-134,475	1,009,693
令和2年度	184,807	164,232	-30,738	1,002,662
令和3年度	183,324	177,494	13,262	944,479
令和4年度	79,131	65,451	-112,043	854,096

3. 3%運動の状況

単位：%

	収納率	保健事業割合	レセ点効果率
平成30年度	94.99	2.54	0.62
令和元年度	94.88	2.12	0.35
令和2年度	95.10	2.22	0.77
令和3年度	95.83	2.15	0.68
令和4年度	95.21	2.10	0.37
4年度県平均	95.37	2.59	0.56

4. 賦課の状況

	税(料)率 (上:医療、中:後期高齢者支援金、下:介護)				賦課限度額 (千円)	一人当たり 調定額(全)	一世帯当たり 調定額(全)	収納率(現年)	
	所得割	資産割	均等割	平等割				全体	一般
平成30年度	7.40	30.00	27,000	25,200	580	109,813	199,345	94.99	94.97
	2.50	8.70	9,000	7,800	190				
	2.40	6.30	9,000	7,800	160				
令和元年度	7.40	30.00	27,000	25,200	610	109,971	196,706	94.88	94.88
	2.50	8.70	9,000	7,800	190				
	2.40	6.30	9,000	7,800	160				
令和2年度	7.20	15.00	25,200	24,000	630	98,441	173,439	95.10	95.10
	2.40	4.00	8,400	7,200	190				
	2.20	3.00	8,400	7,200	170				
令和3年度	7.20	15.00	25,200	24,000	630	101,768	177,797	95.83	95.83
	2.40	4.00	8,400	7,200	190				
	2.20	3.00	8,400	7,200	170				
令和4年度	7.20	15.00	25,200	24,000	650	100,578	172,994	95.21	95.21
	2.40	4.00	8,400	7,200	200				
	2.20	3.00	8,400	7,200	170				
令和5年度	7.20	15.00	25,200	24,000	650	/	/	/	/
	2.40	4.00	8,400	7,200	220				
	2.20	3.00	8,400	7,200	170				
4年度県平均						92,112	145,900	95.37	95.37

5. 医療費(診療費)の状況

	一人当たり医療費(診療費)			地域差 指数
	全 体	一 般	退職等	
平成30年度	298,875	298,777	318,317	0.987
令和元年度	326,137	326,147	314,311	1.034
令和2年度	316,618	316,617	0	1.059
令和3年度	347,088	347,088	0	1.069
令和4年度	333,085	333,085	0	1.017
4年度県平均	327,556	327,556	0	

保 険 者 調 書

保険者名

5	御坊市
---	-----

1. 概況

	住基人口 (R05.1.1)	被保険者数 (年度末)	加入割合	年間平均被保険者数			年間平均 世帯数	年間平均介護 2号被保数
				計	一 般	退職等		
平成30年度	23,596	6,936	29.39	7,121	7,077	44	4,066	2,665
令和元年度	23,596	6,708	28.43	6,832	6,825	7	3,965	2,550
令和2年度	22,757	6,501	28.57	6,615	6,615	0	3,903	2,417
令和3年度	22,386	6,250	27.92	6,414	6,414	0	3,842	2,321
令和4年度	22,049	5,932	26.90	6,142	6,142	0	3,755	2,209
		4年度県平均	23.51					

2. 財政状況(一般分)

単位：千円

	形式収支	実質収支	単年度収支	基金保有額
平成30年度	383,587	382,257	95,553	0
令和元年度	443,391	436,732	54,475	0
令和2年度	507,974	498,821	62,089	0
令和3年度	592,394	583,485	84,665	0
令和4年度	583,244	565,794	-17,692	0

3. 3%運動の状況

単位：%

	収納率	保健事業割合	レセ点効果率
平成30年度	94.05	0.95	0.53
令和元年度	94.48	1.03	0.23
令和2年度	95.47	1.07	0.67
令和3年度	95.87	1.10	0.40
令和4年度	95.72	1.34	0.64
4年度県平均	95.37	2.59	0.56

4. 賦課の状況

	税(料)率 (上:医療、中:後期高齢者支援金、下:介護)				賦課限度額 (千円)	一人当たり 調定額(全)	一世帯当たり 調定額(全)	収納率(現年)	
	所得割	資産割	均等割	平等割				全体	一般
平成30年度	8.50	25.00	32,100	28,000	580	106,093	185,806	94.05	94.03
	2.50	9.00	7,700	6,900	190				
	2.00	6.00	9,800	5,400	160				
令和元年度	8.50	15.00	32,100	28,000	610	104,151	179,461	94.48	94.48
	2.50	6.00	7,700	6,900	190				
	2.00	3.00	9,800	5,400	160				
令和2年度	8.50	15.00	32,100	28,000	630	104,837	177,684	95.47	95.47
	2.50	6.00	7,700	6,900	190				
	2.00	3.00	9,800	5,400	170				
令和3年度	8.50	15.00	32,100	28,000	630	108,074	180,423	95.87	95.87
	2.50	6.00	7,700	6,900	190				
	2.00	3.00	9,800	5,400	170				
令和4年度	8.50	-	32,100	28,000	650	101,950	166,757	95.72	95.72
	2.50	-	7,700	6,900	200				
	2.00	-	9,800	5,400	170				
令和5年度	8.50	-	32,100	28,000	650	/	/	/	/
	2.50	-	7,700	6,900	220				
	2.00	-	9,800	5,400	170				
4年度県平均						92,112	145,900	95.37	95.37

5. 医療費(診療費)の状況

	一人当たり医療費(診療費)			地域差 指数
	全 体	一 般	退職等	
平成30年度	304,822	305,473	200,140	1.071
令和元年度	318,634	318,342	603,477	1.111
令和2年度	303,434	303,427	0	1.098
令和3年度	318,732	318,732	0	1.058
令和4年度	311,152	311,152	0	1.022
4年度県平均	327,556	327,556	0	

保 険 者 調 書

保険者名

6	田辺市
---	-----

1. 概況

	住基人口 (R05.1.1)	被保険者数 (年度末)	加入割合	年間平均被保険者数			年間平均 世帯数	年間平均介護 2号被保数
				計	一 般	退職等		
平成30年度	74,250	22,643	30.50	23,286	23,198	88	13,850	8,725
令和元年度	73,072	21,838	29.89	22,292	22,276	16	13,442	8,297
令和2年度	71,947	21,457	29.82	21,734	21,734	0	13,243	7,980
令和3年度	70,880	20,744	29.27	21,211	21,211	0	13,099	7,682
令和4年度	69,716	19,611	28.13	20,340	20,340	0	12,768	7,406
4年度県平均			23.51					

2. 財政状況(一般分)

単位：千円

	形式収支	実質収支	単年度収支	基金保有額
平成30年度	245,302	237,626	190,450	506,115
令和元年度	276,963	256,625	19,000	506,708
令和2年度	365,439	336,483	79,858	507,228
令和3年度	286,269	266,683	-69,801	507,735
令和4年度	119,463	77,438	-189,245	508,243

3. 3%運動の状況

単位：%

	収納率	保健事業割合	レセ点効果率
平成30年度	95.78	4.79	0.58
令和元年度	95.47	4.86	0.46
令和2年度	96.27	3.94	0.51
令和3年度	96.15	4.62	0.68
令和4年度	96.03	4.66	1.05
4年度県平均	95.37	2.59	0.56

4. 賦課の状況

	税(料)率 (上:医療、中:後期高齢者支援金、下:介護)				賦課限度額 (千円)	一人当たり 調定額(全)	一世帯当たり 調定額(全)	収納率(現年)	
	所得割	資産割	均等割	平等割				全体	一般
平成30年度	5.50	34.80	22,000	19,800	580	91,827	154,389	95.78	95.76
	1.90	8.50	7,400	6,400	190				
	1.60	8.90	10,300	5,400	160				
令和元年度	5.70	31.80	23,300	20,500	610	97,996	162,515	95.47	95.47
	2.00	8.20	8,100	6,800	190				
	1.70	8.90	11,500	6,100	160				
令和2年度	6.10	24.90	24,600	21,200	630	102,712	168,567	96.27	96.27
	2.10	6.10	8,700	7,300	190				
	1.90	6.80	12,700	6,700	170				
令和3年度	6.10	24.90	24,600	21,200	630	102,835	166,519	96.15	96.15
	2.10	6.10	8,700	7,300	190				
	1.90	6.80	12,700	6,700	170				
令和4年度	6.70	22.20	27,500	22,500	650	106,759	170,071	96.03	96.03
	2.10	4.60	8,900	6,900	200				
	1.80	5.10	12,100	6,400	170				
令和5年度	6.50	14.50	27,700	20,800	650	/	/	/	/
	2.30	3.80	9,900	7,400	220				
	1.90	3.70	12,500	6,600	170				
4年度県平均						92,112	145,900	95.37	95.37

5. 医療費(診療費)の状況

	一人当たり医療費(診療費)			地域差 指数
	全 体	一 般	退職等	
平成30年度	263,037	262,994	274,181	0.953
令和元年度	271,476	271,638	45,769	0.947
令和2年度	264,505	264,505	0	0.953
令和3年度	273,273	273,273	0	0.913
令和4年度	280,296	280,296	0	0.915
4年度県平均	327,556	327,556	0	

保 険 者 調 書

保険者名

7	新宮市
---	-----

1. 概況

	住基人口 (R05.1.1)	被保険者数 (年度末)	加入割合	年間平均被保険者数			年間平均 世帯数	年間平均介護 2号被保数
				計	一 般	退職等		
平成30年度	28,876	8,054	27.89	8,389	8,328	61	5,279	2,902
令和元年度	28,326	7,700	27.18	7,891	7,886	5	5,057	2,663
令和2年度	27,843	7,468	26.82	7,597	7,597	0	4,947	2,558
令和3年度	27,420	7,146	26.06	7,370	7,370	0	4,855	2,413
令和4年度	26,924	6,675	24.79	6,983	6,983	0	4,638	2,285
		4年度県平均	23.51					

2. 財政状況(一般分)

単位：千円

	形式収支	実質収支	単年度収支	基金保有額
平成30年度	120,765	115,981	-70,771	150,000
令和元年度	80,567	60,513	-55,468	200,000
令和2年度	82,773	69,181	8,668	240,000
令和3年度	55,166	55,166	-14,014	290,000
令和4年度	34,586	22,768	-32,399	230,000

3. 3%運動の状況

単位：%

	収納率	保健事業割合	レセ点効果率
平成30年度	94.88	2.45	0.69
令和元年度	95.04	2.57	0.65
令和2年度	95.21	2.73	1.33
令和3年度	95.21	2.96	0.58
令和4年度	95.41	3.32	0.90
4年度県平均	95.37	2.59	0.56

4. 賦課の状況

	税(料)率 (上:医療、中:後期高齢者支援金、下:介護)				賦課限度額 (千円)	一人当たり 調定額(全)	一世帯当たり 調定額(全)	収納率(現年)	
	所得割	資産割	均等割	平等割				全体	一般
平成30年度	6.80	40.00	25,000	24,000	580	84,541	134,346	94.88	94.85
	2.20	10.00	7,200	6,600	190				
	1.50	7.70	9,000	5,400	160				
令和元年度	6.80	40.00	25,000	24,000	610	86,116	134,377	95.04	95.03
	2.20	10.00	7,200	6,600	190				
	1.50	7.70	9,000	5,400	160				
令和2年度	6.80	40.00	25,000	24,000	630	87,509	134,385	95.21	95.21
	2.20	10.00	7,200	6,600	190				
	1.50	7.70	9,000	5,400	170				
令和3年度	6.80	40.00	25,000	24,000	630	91,091	138,278	95.21	95.21
	2.20	10.00	7,200	6,600	190				
	1.50	7.70	9,000	5,400	170				
令和4年度	6.80	25.00	25,000	24,000	650	85,901	129,332	95.41	95.41
	2.20	6.00	7,200	6,600	200				
	1.50	4.70	9,000	5,400	170				
令和5年度	6.30	15.00	25,500	17,700	650	/	/	/	/
	2.90	2.00	10,400	7,200	220				
	2.50	1.70	11,200	5,800	170				
4年度県平均						92,112	145,900	95.37	95.37

5. 医療費(診療費)の状況

	一人当たり医療費(診療費)			地域差 指数
	全 体	一 般	退職等	
平成30年度	292,816	292,635	317,574	1.000
令和元年度	294,703	294,826	100,596	0.988
令和2年度	267,428	267,428	0	0.989
令和3年度	288,527	288,528	0	0.989
令和4年度	296,166	296,166	0	0.986
4年度県平均	327,556	327,556	0	

保 険 者 調 書

保険者名

10	紀美野町
----	------

1. 概況

	住基人口 (R05.1.1)	被保険者数 (年度末)	加入割合	年間平均被保険者数			年間平均 世帯数	年間平均介護 2号被保数
				計	一 般	退職等		
平成30年度	8,914	2,590	29.06	2,663	2,646	17	1,636	884
令和元年度	8,702	2,499	28.72	2,572	2,571	1	1,594	835
令和2年度	8,521	2,467	28.95	2,496	2,496	0	1,572	772
令和3年度	8,302	2,364	28.48	2,455	2,455	0	1,553	751
令和4年度	8,098	2,229	27.53	2,327	2,327	0	1,490	726
		4年度県平均	23.51					

2. 財政状況(一般分)

単位：千円

	形式収支	実質収支	単年度収支	基金保有額
平成30年度	18,713	15,251	-9,750	243,818
令和元年度	18,899	15,246	-5	201,008
令和2年度	19,848	15,281	35	179,286
令和3年度	50,867	49,207	33,926	146,848
令和4年度	20,906	17,625	-31,583	143,468

3. 3%運動の状況

単位：%

	収納率	保健事業割合	レセ点効果率
平成30年度	97.16	6.08	0.43
令和元年度	97.08	7.83	0.20
令和2年度	97.34	6.43	0.33
令和3年度	97.46	7.06	0.14
令和4年度	97.64	7.91	0.21
4年度県平均	95.37	2.59	0.56

4. 賦課の状況

	税(料)率 (上:医療、中:後期高齢者支援金、下:介護)				賦課限度額 (千円)	一人当たり 調定額(全)	一世帯当たり 調定額(全)	収納率(現年)	
	所得割	資産割	均等割	平等割				全体	一般
平成30年度	6.30	40.00	22,200	20,000	580	83,058	135,198	97.16	97.14
	2.00	8.00	6,600	5,500	190				
	1.70	8.00	7,500	5,500	160				
令和元年度	6.80	35.00	23,000	20,000	610	88,589	142,943	97.08	97.08
	2.30	7.00	7,000	5,500	190				
	2.00	7.00	7,600	5,500	160				
令和2年度	7.30	30.00	23,000	20,000	630	89,513	142,127	97.34	97.34
	2.60	6.00	7,000	5,500	190				
	2.30	6.00	7,600	5,500	170				
令和3年度	7.30	25.00	23,000	20,000	630	91,181	144,140	97.46	97.46
	2.60	5.00	7,000	5,500	190				
	2.30	5.00	7,600	5,500	170				
令和4年度	8.00	20.00	25,000	20,800	650	94,678	147,863	97.64	97.64
	2.60	4.00	7,500	5,700	200				
	2.30	4.00	7,900	5,500	170				
令和5年度	8.00	15.00	25,500	21,300	650	/	/	/	/
	2.60	3.00	8,000	6,200	220				
	2.30	3.00	8,400	5,500	170				
4年度県平均						92,112	145,900	95.37	95.37

5. 医療費(診療費)の状況

	一人当たり医療費(診療費)			地域差 指数
	全 体	一 般	退職等	
平成30年度	295,315	291,373	908,934	0.953
令和元年度	334,238	334,300	174,900	1.053
令和2年度	351,835	351,835	0	1.128
令和3年度	348,600	348,600	0	1.040
令和4年度	350,228	350,228	0	1.045
4年度県平均	327,556	327,556	0	

保 険 者 調 書

保険者名

12	紀の川市
----	------

1. 概況

	住基人口 (R05.1.1)	被保険者数 (年度末)	加入割合	年間平均被保険者数			年間平均 世帯数	年間平均介護 2号被保数
				計	一 般	退職等		
平成30年度	62,682	16,767	26.75	17,254	17,094	160	9,918	5,854
令和元年度	61,813	16,208	26.22	16,522	16,500	22	9,622	5,551
令和2年度	61,094	16,001	26.19	16,125	16,125	0	9,514	5,312
令和3年度	60,559	15,605	25.77	15,885	15,885	0	9,518	5,127
令和4年度	59,981	14,790	24.66	15,282	15,282	0	9,282	5,004
		4年度県平均	23.51					

2. 財政状況(一般分)

単位：千円

	形式収支	実質収支	単年度収支	基金保有額
平成30年度	48,864	34,312	-328,569	448,420
令和元年度	31,279	6,940	-27,372	587,201
令和2年度	116,247	96,780	89,839	613,258
令和3年度	49,852	24,809	-71,970	750,069
令和4年度	48,870	38,493	13,684	540,244

3. 3%運動の状況

単位：%

	収納率	保健事業割合	レセ点効果率
平成30年度	95.95	2.37	0.67
令和元年度	95.81	2.92	0.47
令和2年度	96.49	2.40	0.38
令和3年度	96.69	2.92	0.31
令和4年度	97.03	3.33	0.45
4年度県平均	95.37	2.59	0.56

4. 賦課の状況

	税(料)率 (上:医療、中:後期高齢者支援金、下:介護)				賦課限度額 (千円)	一人当たり 調定額(全)	一世帯当たり 調定額(全)	収納率(現年)	
	所得割	資産割	均等割	平等割				全体	一般
平成30年度	7.00	25.00	25,400	25,400	580	92,430	160,798	95.95	95.92
	2.20	7.00	7,400	7,400	190				
	2.40	8.00	7,900	7,900	160				
令和元年度	7.30	12.50	28,700	21,600	610	94,314	161,948	95.81	95.80
	2.30	3.50	10,000	7,700	190				
	2.60	4.00	11,600	6,600	160				
令和2年度	8.30	-	27,400	20,300	630	94,320	159,860	96.49	96.49
	2.70	-	8,600	6,400	190				
	2.60	-	10,900	5,700	170				
令和3年度	7.90	-	27,300	20,200	630	95,957	160,147	96.69	96.69
	2.40	-	8,500	6,300	190				
	2.30	-	10,000	5,300	170				
令和4年度	7.10	-	26,000	20,000	650	85,290	140,423	97.03	97.03
	2.10	-	8,000	6,000	200				
	2.00	-	9,300	4,700	170				
令和5年度	7.70	-	28,000	20,500	650	/	/	/	/
	2.40	-	9,000	6,500	220				
	2.20	-	10,000	5,000	170				
4年度県平均						92,112	145,900	95.37	95.37

5. 医療費(診療費)の状況

	一人当たり医療費(診療費)			地域差 指数
	全 体	一 般	退職等	
平成30年度	298,588	297,621	401,917	1.001
令和元年度	315,628	315,582	349,676	1.013
令和2年度	289,753	289,751	0	0.974
令和3年度	320,739	320,739	0	1.029
令和4年度	333,939	333,939	0	1.025
4年度県平均	327,556	327,556	0	

保 険 者 調 書

保険者名

17	岩出市
----	-----

1. 概況

	住基人口 (R05.1.1)	被保険者数 (年度末)	加入割合	年間平均被保険者数			年間平均 世帯数	年間平均介護 2号被保数
				計	一 般	退職等		
平成30年度	53,908	12,356	22.92	12,531	12,460	71	7,351	4,000
令和元年度	53,994	11,969	22.17	12,207	12,195	12	7,270	3,912
令和2年度	53,995	12,012	22.25	12,062	12,062	0	7,290	3,867
令和3年度	54,161	11,711	21.62	11,938	11,938	0	7,289	3,813
令和4年度	54,215	11,087	20.45	11,516	11,516	0	7,122	3,706
4年度県平均			23.51					

2. 財政状況(一般分)

単位：千円

	形式収支	実質収支	単年度収支	基金保有額
平成30年度	79,754	72,769	89,214	10,957
令和元年度	25,197	13,934	-58,835	106,077
令和2年度	56,935	45,723	31,789	153,395
令和3年度	17,161	-7,513	-53,236	197,533
令和4年度	4,441	-15,643	-8,129	160,819

3. 3%運動の状況

単位：%

	収納率	保健事業割合	レセ点効果率
平成30年度	95.11	2.60	0.23
令和元年度	94.96	2.66	0.27
令和2年度	95.24	2.24	0.39
令和3年度	95.71	2.17	0.27
令和4年度	96.11	2.32	0.39
4年度県平均	95.37	2.59	0.56

4. 賦課の状況

	税(料)率 (上:医療、中:後期高齢者支援金、下:介護)				賦課限度額 (千円)	一人当たり 調定額(全)	一世帯当たり 調定額(全)	収納率(現年)	
	所得割	資産割	均等割	平等割				全体	一般
平成30年度	6.60	40.00	23,100	24,500	580	89,140	151,954	95.11	95.09
	2.30	10.00	7,850	7,750	190				
	2.00	8.00	9,600	7,000	160				
令和元年度	7.05	35.50	25,100	24,400	610	92,116	154,672	94.96	94.95
	2.40	8.90	7,850	7,650	190				
	2.40	7.10	9,500	6,800	160				
令和2年度	7.75	31.00	26,600	24,400	630	95,000	157,186	95.24	95.24
	2.45	7.80	8,000	7,650	190				
	2.55	6.20	9,850	6,700	170				
令和3年度	7.75	26.50	26,600	24,400	630	94,002	153,957	95.71	95.71
	2.45	6.70	8,000	7,650	190				
	2.45	5.30	9,300	6,200	170				
令和4年度	8.35	22.00	27,200	24,400	650	93,747	151,585	96.11	96.11
	2.50	5.60	8,400	7,100	200				
	2.40	4.40	9,100	6,100	170				
令和5年度	8.70	17.50	29,500	24,300	650	/	/	/	/
	2.70	4.50	9,000	7,100	220				
	2.55	3.50	9,600	6,000	170				
4年度県平均						92,112	145,900	95.37	95.37

5. 医療費(診療費)の状況

	一人当たり医療費(診療費)			地域差 指数
	全 体	一 般	退職等	
平成30年度	293,341	294,053	168,461	1.022
令和元年度	311,190	311,297	202,591	1.060
令和2年度	301,579	301,576	0	1.072
令和3年度	319,696	319,696	0	1.057
令和4年度	318,355	318,355	0	1.049
4年度県平均	327,556	327,556	0	

保 険 者 調 書

保険者名

18	かつらぎ町
----	-------

1. 概況

	住基人口 (R05.1.1)	被保険者数 (年度末)	加入割合	年間平均被保険者数			年間平均 世帯数	年間平均介護 2号被保数
				計	一 般	退職等		
平成30年度	16,970	5,028	29.63	5,183	5,148	35	2,967	1,723
令和元年度	16,650	4,801	28.83	4,960	4,957	3	2,878	1,620
令和2年度	16,399	4,733	28.86	4,788	4,788	0	2,816	1,535
令和3年度	16,137	4,600	28.51	4,726	4,726	0	2,814	1,471
令和4年度	15,915	4,363	27.41	4,540	4,540	0	2,737	1,421
		4年度県平均	23.51					

2. 財政状況(一般分)

単位：千円

	形式収支	実質収支	単年度収支	基金保有額
平成30年度	-39,388	-45,476	-137,119	221,433
令和元年度	17,253	3,746	49,223	222,668
令和2年度	57,022	45,075	41,328	233,680
令和3年度	40,313	32,400	-12,675	252,802
令和4年度	46,699	36,927	4,527	207,178

3. 3%運動の状況

単位：%

	収納率	保健事業割合	レセ点効果率
平成30年度	94.36	1.77	0.77
令和元年度	94.36	2.72	0.90
令和2年度	95.42	1.11	0.48
令和3年度	96.12	2.54	0.21
令和4年度	96.06	0.64	0.52
4年度県平均	95.37	2.59	0.56

4. 賦課の状況

	税(料)率 (上:医療、中:後期高齢者支援金、下:介護)				賦課限度額 (千円)	一人当たり 調定額(全)	一世帯当たり 調定額(全)	収納率(現年)	
	所得割	資産割	均等割	平等割				全体	一般
平成30年度	6.03	32.23	21,130	17,680	580	92,787	162,088	94.36	94.33
	3.06	15.54	10,200	8,550	190				
	3.36	21.66	12,870	7,470	160				
令和元年度	5.78	32.20	21,170	17,650	610	94,334	162,577	94.36	94.36
	3.07	16.03	10,530	8,780	190				
	3.49	22.33	13,300	7,690	160				
令和2年度	6.15	32.79	22,110	18,130	630	96,831	164,640	95.42	95.42
	3.28	16.36	11,020	9,040	190				
	3.50	22.71	13,300	7,640	170				
令和3年度	5.59	25.67	22,680	18,120	630	94,450	158,625	96.12	96.12
	2.72	11.74	10,385	8,300	190				
	2.78	16.90	12,330	6,940	170				
令和4年度	7.43	19.86	27,060	20,910	650	97,046	160,976	96.06	96.06
	2.30	6.13	8,365	6,465	200				
	2.04	7.32	8,700	4,815	170				
令和5年度	8.02	10.04	27,600	21,010	650	/	/	/	/
	2.87	3.56	9,800	7,460	220				
	2.52	4.01	10,180	5,505	170				
4年度県平均						92,112	145,900	95.37	95.37

5. 医療費(診療費)の状況

	一人当たり医療費(診療費)			地域差 指数
	全 体	一 般	退職等	
平成30年度	321,841	321,884	315,528	1.062
令和元年度	329,130	329,218	183,503	1.050
令和2年度	321,777	321,774	0	1.060
令和3年度	322,997	322,997	0	1.030
令和4年度	353,654	353,654	0	1.087
4年度県平均	327,556	327,556	0	

保 険 者 調 書

保険者名

20	九度山町
----	------

1. 概況

	住基人口 (R05.1.1)	被保険者数 (年度末)	加入割合	年間平均被保険者数			年間平均 世帯数	年間平均介護 2号被保数
				計	一 般	退職等		
平成30年度	4,324	1,294	29.93	1,331	1,326	5	801	412
令和元年度	4,186	1,232	29.43	1,266	1,266	0	779	394
令和2年度	4,076	1,189	29.17	1,223	1,223	0	763	386
令和3年度	3,981	1,166	29.29	1,194	1,194	0	748	361
令和4年度	3,840	1,119	29.14	1,154	1,154	0	716	359
		4年度県平均	23.51					

2. 財政状況(一般分)

単位：千円

	形式収支	実質収支	単年度収支	基金保有額
平成30年度	47,638	52,664	1,066	130,388
令和元年度	52,381	22,996	-29,668	130,401
令和2年度	57,824	44,434	21,438	130,414
令和3年度	62,879	61,164	16,730	130,416
令和4年度	69,823	65,866	4,702	130,419

3. 3%運動の状況

単位：%

	収納率	保健事業割合	レセ点効果率
平成30年度	99.34	5.83	0.06
令和元年度	99.13	1.98	0.06
令和2年度	99.09	1.21	0.08
令和3年度	99.52	1.32	0.24
令和4年度	99.37	1.26	0.08
4年度県平均	95.37	2.59	0.56

4. 賦課の状況

	税(料)率 (上:医療、中:後期高齢者支援金、下:介護)				賦課限度額 (千円)	一人当たり 調定額(全)	一世帯当たり 調定額(全)	収納率(現年)	
	所得割	資産割	均等割	平等割				全体	一般
平成30年度	6.08	36.45	24,800	20,300	580	89,519	148,752	99.34	99.34
	1.82	11.09	7,500	6,100	190				
	2.01	12.12	9,300	5,300	160				
令和元年度	6.45	36.45	24,800	20,300	610	90,858	147,659	99.13	99.13
	1.92	11.09	7,500	6,100	190				
	2.01	12.12	9,300	5,300	160				
令和2年度	6.45	36.45	24,800	20,300	630	95,067	152,381	99.09	99.09
	1.92	11.09	7,500	6,100	190				
	2.01	12.12	9,300	5,300	170				
令和3年度	6.45	36.45	24,800	20,300	630	99,330	158,557	99.52	99.52
	1.92	11.09	7,500	6,100	190				
	2.01	12.12	9,300	5,300	170				
令和4年度	6.45	36.45	24,800	20,300	650	101,323	163,305	99.37	99.37
	1.92	11.09	7,500	6,100	200				
	2.01	12.12	9,300	5,300	170				
令和5年度	6.60	24.00	24,800	20,300	650	/	/	/	/
	2.00	7.00	7,500	6,100	220				
	2.10	8.00	9,300	5,300	170				
4年度県平均						92,112	145,900	95.37	95.37

5. 医療費(診療費)の状況

	一人当たり医療費(診療費)			地域差 指数
	全 体	一 般	退職等	
平成30年度	403,557	401,207	1,026,718	1.215
令和元年度	407,677	406,892	0	1.266
令和2年度	392,160	392,161	0	1.193
令和3年度	395,371	395,371	0	1.042
令和4年度	398,332	398,332	0	1.060
4年度県平均	327,556	327,556	0	

保 険 者 調 書

保険者名

21	高野町
----	-----

1. 概況

	住基人口 (R05.1.1)	被保険者数 (年度末)	加入割合	年間平均被保険者数			年間平均 世帯数	年間平均介護 2号被保数
				計	一 般	退職等		
平成30年度	3,073	876	28.51	905	901	4	588	338
令和元年度	2,983	824	27.62	854	853	1	550	306
令和2年度	2,889	776	26.86	804	804	0	520	281
令和3年度	2,794	734	26.27	768	768	0	505	256
令和4年度	2,732	710	25.99	739	739	0	495	251
		4年度県平均	23.51					

2. 財政状況(一般分)

単位：千円

	形式収支	実質収支	単年度収支	基金保有額
平成30年度	88,884	88,875	-7,428	107,866
令和元年度	85,514	82,885	-5,990	107,985
令和2年度	74,895	73,804	-9,081	108,103
令和3年度	47,124	46,498	-27,306	108,160
令和4年度	48,697	46,714	216	106,195

3. 3%運動の状況

単位：%

	収納率	保健事業割合	レセ点効果率
平成30年度	97.36	4.80	0.09
令和元年度	94.90	6.10	0.07
令和2年度	96.70	12.76	0.06
令和3年度	97.05	14.47	0.04
令和4年度	96.99	10.17	0.04
4年度県平均	95.37	2.59	0.56

4. 賦課の状況

	税(料)率 (上:医療、中:後期高齢者支援金、下:介護)				賦課限度額 (千円)	一人当たり 調定額(全)	一世帯当たり 調定額(全)	収納率(現年)	
	所得割	資産割	均等割	平等割				全体	一般
平成30年度	7.90	40.00	26,000	24,000	580	87,548	134,747	97.36	97.35
	1.70	13.00	6,500	5,500	190				
	1.60	17.00	8,500	5,000	160				
令和元年度	7.90	40.00	26,000	24,000	610	87,502	135,867	94.90	94.90
	1.70	13.00	6,500	5,500	190				
	1.60	17.00	8,500	5,000	160				
令和2年度	7.90	40.00	26,000	24,000	630	89,338	138,131	96.70	96.70
	1.70	13.00	6,500	5,500	190				
	1.60	17.00	8,500	5,000	170				
令和3年度	7.90	40.00	26,000	24,000	630	92,748	141,050	97.05	97.05
	1.70	13.00	6,500	5,500	190				
	1.60	17.00	8,500	5,000	170				
令和4年度	7.90	40.00	26,000	24,000	650	81,224	121,261	96.99	96.99
	1.70	13.00	6,500	5,500	200				
	1.60	17.00	8,500	5,000	170				
令和5年度	8.30	20.00	26,000	24,000	650	/	/	/	/
	1.90	6.50	6,500	5,500	220				
	1.80	8.50	8,500	5,000	170				
4年度県平均						92,112	145,900	95.37	95.37

5. 医療費(診療費)の状況

	一人当たり医療費(診療費)			地域差 指数
	全 体	一 般	退職等	
平成30年度	331,581	329,956	697,643	1.060
令和元年度	334,840	331,029	3,585,940	1.061
令和2年度	354,718	354,718	0	1.140
令和3年度	340,538	340,552	0	0.997
令和4年度	337,957	337,957	0	0.895
4年度県平均	327,556	327,556	0	

保 険 者 調 書

保険者名

23	湯浅町
----	-----

1. 概況

	住基人口 (R05.1.1)	被保険者数 (年度末)	加入割合	年間平均被保険者数			年間平均 世帯数	年間平均介護 2号被保数
				計	一 般	退職等		
平成30年度	12,078	3,998	33.10	4,100	4,079	21	2,215	1,502
令和元年度	11,869	3,862	32.54	3,955	3,952	3	2,159	1,429
令和2年度	11,668	3,796	32.53	3,830	3,830	0	2,112	1,366
令和3年度	11,397	3,641	31.95	3,734	3,734	0	2,090	1,329
令和4年度	11,172	3,420	30.61	3,550	3,550	0	2,029	1,256
		4年度県平均	23.51					

2. 財政状況(一般分)

単位：千円

	形式収支	実質収支	単年度収支	基金保有額
平成30年度	2,588	-2,763	-36,178	402,275
令和元年度	5,238	3,283	6,046	407,943
令和2年度	46,936	40,987	37,704	454,909
令和3年度	32,581	26,552	-14,434	487,490
令和4年度	2,389	-9,385	-35,937	455,510

3. 3%運動の状況

単位：%

	収納率	保健事業割合	レセ点効果率
平成30年度	95.75	4.56	1.04
令和元年度	95.59	4.82	0.09
令和2年度	96.13	4.32	0.21
令和3年度	96.04	4.78	0.37
令和4年度	96.49	5.50	0.07
4年度県平均	95.37	2.59	0.56

4. 賦課の状況

	税(料)率 (上:医療、中:後期高齢者支援金、下:介護)				賦課限度額 (千円)	一人当たり 調定額(全)	一世帯当たり 調定額(全)	収納率(現年)	
	所得割	資産割	均等割	平等割				全体	一般
平成30年度	9.10	-	27,500	23,600	580	93,362	172,814	95.75	95.73
	2.80	-	8,000	6,400	190				
	2.70	-	9,500	6,600	160				
令和元年度	9.10	-	27,500	23,600	610	94,224	172,605	95.59	95.59
	2.80	-	8,000	6,400	190				
	2.70	-	9,500	6,600	160				
令和2年度	9.10	-	27,500	23,600	630	92,145	167,100	96.13	96.13
	2.80	-	8,000	6,400	190				
	2.70	-	9,500	6,600	170				
令和3年度	9.10	-	27,500	23,600	630	98,728	176,387	96.04	96.04
	2.80	-	8,000	6,400	190				
	2.70	-	9,500	6,600	170				
令和4年度	9.10	-	27,500	23,600	650	93,759	164,043	96.49	96.49
	2.80	-	8,000	6,400	200				
	2.70	-	9,500	6,600	170				
令和5年度	9.10	-	27,500	23,600	650	/	/	/	/
	2.80	-	8,000	6,400	220				
	2.70	-	9,500	6,600	170				
4年度県平均						92,112	145,900	95.37	95.37

5. 医療費(診療費)の状況

	一人当たり医療費(診療費)			地域差 指数
	全 体	一 般	退職等	
平成30年度	282,944	280,945	671,239	0.927
令和元年度	291,513	289,193	3,346,523	0.922
令和2年度	296,460	296,460	0	0.934
令和3年度	290,485	290,485	0	0.850
令和4年度	317,310	317,310	0	0.921
4年度県平均	327,556	327,556	0	

保 険 者 調 書

保険者名

24	広川町
----	-----

1. 概況

	住基人口 (R05.1.1)	被保険者数 (年度末)	加入割合	年間平均被保険者数			年間平均 世帯数	年間平均介護 2号被保数
				計	一 般	退職等		
平成30年度	7,054	2,349	33.30	2,442	2,425	17	1,246	903
令和元年度	6,943	2,279	32.82	2,322	2,317	5	1,220	836
令和2年度	6,853	2,226	32.48	2,250	2,250	0	1,200	805
令和3年度	6,761	2,132	31.53	2,201	2,201	0	1,192	771
令和4年度	6,661	2,031	30.49	2,097	2,097	0	1,154	742
		4年度県平均	23.51					

2. 財政状況(一般分)

単位：千円

	形式収支	実質収支	単年度収支	基金保有額
平成30年度	57,741	54,756	14,692	112,216
令和元年度	20,369	16,960	-37,796	165,442
令和2年度	34,853	29,822	12,862	165,827
令和3年度	47,979	42,793	12,972	166,379
令和4年度	40,225	33,863	-8,931	167,068

3. 3%運動の状況

単位：%

	収納率	保健事業割合	レセ点効果率
平成30年度	96.79	1.72	0.18
令和元年度	97.44	1.84	0.59
令和2年度	98.15	1.87	0.40
令和3年度	97.91	1.94	0.26
令和4年度	98.21	2.76	0.30
4年度県平均	95.37	2.59	0.56

4. 賦課の状況

	税(料)率 (上:医療、中:後期高齢者支援金、下:介護)				賦課限度額 (千円)	一人当たり 調定額(全)	一世帯当たり 調定額(全)	収納率(現年)	
	所得割	資産割	均等割	平等割				全体	一般
平成30年度	7.40	30.00	26,100	25,600	580	101,108	198,158	96.79	96.78
	2.30	7.00	8,200	8,000	190				
	1.60	6.00	8,000	5,800	160				
令和元年度	7.40	30.00	26,100	25,600	610	101,363	192,922	97.44	97.44
	2.30	7.00	8,200	8,000	190				
	1.60	6.00	8,000	5,800	160				
令和2年度	7.40	30.00	26,100	25,600	630	99,834	187,188	98.15	98.15
	2.30	7.00	8,200	8,000	190				
	1.60	6.00	8,000	5,800	170				
令和3年度	7.90	20.00	26,500	26,900	630	105,271	194,381	97.91	97.91
	2.40	5.50	7,800	7,900	190				
	1.60	1.00	8,000	6,500	170				
令和4年度	7.90	20.00	26,500	26,900	650	103,542	188,152	98.21	98.21
	2.40	5.50	7,800	7,900	200				
	1.60	1.00	8,000	6,500	170				
令和5年度	7.90	20.00	26,500	26,900	650	/	/	/	/
	2.40	5.50	7,800	7,900	220				
	1.60	1.00	8,000	6,500	170				
4年度県平均						92,112	145,900	95.37	95.37

5. 医療費(診療費)の状況

	一人当たり医療費(診療費)			地域差 指数
	全 体	一 般	退職等	
平成30年度	290,823	291,675	169,316	0.994
令和元年度	289,068	289,471	102,452	0.958
令和2年度	279,588	279,588	0	0.954
令和3年度	281,394	281,394	0	0.910
令和4年度	289,483	289,483	0	0.908
4年度県平均	327,556	327,556	0	

保 険 者 調 書

保険者名

25	有田川町
----	------

1. 概況

	住基人口 (R05.1.1)	被保険者数 (年度末)	加入割合	年間平均被保険者数			年間平均 世帯数	年間平均介護 2号被保数
				計	一 般	退職等		
平成30年度	26,590	7,881	29.64	8,070	8,008	62	4,189	3,096
令和元年度	26,325	7,728	29.36	7,808	7,799	9	4,103	2,954
令和2年度	26,104	7,544	28.90	7,669	7,669	0	4,078	2,859
令和3年度	25,909	7,350	28.37	7,493	7,493	0	4,030	2,737
令和4年度	25,641	6,994	27.28	7,227	7,227	0	3,958	2,595
		4年度県平均	23.51					

2. 財政状況(一般分)

単位：千円

	形式収支	実質収支	単年度収支	基金保有額
平成30年度	86,196	78,369	83,043	509,144
令和元年度	10,104	5,126	-73,242	588,717
令和2年度	4,327	-10,954	-16,081	586,554
令和3年度	5,548	-6,179	4,775	537,034
令和4年度	4,774	-1,666	4,513	411,036

3. 3%運動の状況

単位：%

	収納率	保健事業割合	レセ点効果率
平成30年度	97.70	5.00	0.57
令和元年度	98.14	4.96	0.97
令和2年度	98.42	4.36	0.52
令和3年度	98.45	4.59	0.71
令和4年度	98.46	5.35	0.75
4年度県平均	95.37	2.59	0.56

4. 賦課の状況

	税(料)率 (上:医療、中:後期高齢者支援金、下:介護)				賦課限度額 (千円)	一人当たり 調定額(全)	一世帯当たり 調定額(全)	収納率(現年)	
	所得割	資産割	均等割	平等割				全体	一般
平成30年度	7.05	30.00	22,800	26,700	580	111,377	214,565	97.70	97.68
	2.00	10.00	7,800	8,100	190				
	1.80	6.80	8,900	6,000	160				
令和元年度	7.05	30.00	22,800	26,700	610	114,383	217,671	98.14	98.14
	2.00	10.00	7,800	8,100	190				
	1.80	6.80	8,900	6,000	160				
令和2年度	7.05	28.00	23,500	26,900	630	111,278	209,267	98.42	98.42
	2.00	4.00	7,900	8,100	190				
	1.80	6.00	9,100	6,000	170				
令和3年度	7.05	28.00	23,500	26,900	630	114,023	212,003	98.45	98.45
	2.00	4.00	7,900	8,100	190				
	1.80	6.00	9,100	6,000	170				
令和4年度	7.05	15.00	23,500	26,900	650	104,202	190,264	98.46	98.46
	2.00	-	7,900	8,100	200				
	1.80	-	9,100	6,000	170				
令和5年度	7.05	15.00	23,500	26,900	650	/	/	/	/
	2.00	-	7,900	8,100	220				
	1.80	-	9,100	6,000	170				
4年度県平均						92,112	145,900	95.37	95.37

5. 医療費(診療費)の状況

	一人当たり医療費(診療費)			地域差 指数
	全 体	一 般	退職等	
平成30年度	287,191	286,151	421,535	0.955
令和元年度	289,583	289,400	447,612	0.935
令和2年度	282,705	282,706	0	0.931
令和3年度	293,267	293,267	0	0.906
令和4年度	318,940	318,940	0	0.960
4年度県平均	327,556	327,556	0	

保 険 者 調 書

保険者名

28	美浜町
----	-----

1. 概況

	住基人口 (R05.1.1)	被保険者数 (年度末)	加入割合	年間平均被保険者数			年間平均 世帯数	年間平均介護 2号被保数
				計	一 般	退職等		
平成30年度	7,256	1,881	25.92	1,974	1,953	21	1,226	648
令和元年度	7,113	1,824	25.64	1,858	1,856	2	1,178	602
令和2年度	6,949	1,729	24.88	1,775	1,775	0	1,143	563
令和3年度	6,757	1,675	24.79	1,715	1,715	0	1,111	546
令和4年度	6,625	1,616	24.39	1,652	1,652	0	1,085	514
		4年度県平均	23.51					

2. 財政状況(一般分)

単位：千円

	形式収支	実質収支	単年度収支	基金保有額
平成30年度	59,960	58,412	-58,728	135,818
令和元年度	36,785	36,785	-21,628	136,002
令和2年度	49,196	44,116	7,331	116,168
令和3年度	43,125	40,337	-3,779	116,228
令和4年度	37,069	33,314	-7,023	83,347

3. 3%運動の状況

単位：%

	収納率	保健事業割合	レセ点効果率
平成30年度	95.77	2.97	0.13
令和元年度	95.94	2.73	0.07
令和2年度	96.24	2.68	0.49
令和3年度	96.14	2.74	0.08
令和4年度	96.11	3.10	0.52
4年度県平均	95.37	2.59	0.56

4. 賦課の状況

	税(料)率 (上:医療、中:後期高齢者支援金、下:介護)				賦課限度額 (千円)	一人当たり 調定額(全)	一世帯当たり 調定額(全)	収納率(現年)	
	所得割	資産割	均等割	平等割				全体	一般
平成30年度	7.30	18.00	26,000	21,000	580	91,035	146,577	95.77	95.81
	2.30	4.00	7,400	6,300	190				
	2.00	4.00	8,800	5,100	160				
令和元年度	7.30	18.00	26,000	21,000	610	94,922	149,715	95.94	95.94
	2.30	4.00	7,400	6,300	190				
	2.00	4.00	8,800	5,100	160				
令和2年度	7.30	18.00	26,000	21,000	630	93,811	145,682	96.24	96.24
	2.30	4.00	7,400	6,300	190				
	2.00	4.00	8,800	5,100	170				
令和3年度	7.30	18.00	26,000	21,000	630	100,540	155,199	96.14	96.14
	2.30	4.00	7,400	6,300	190				
	2.00	4.00	8,800	5,100	170				
令和4年度	7.30	-	26,000	21,000	650	89,246	135,885	96.11	96.11
	2.30	-	7,400	6,300	200				
	2.00	-	8,800	5,100	170				
令和5年度	8.30	-	31,000	22,000	650	/	/	/	/
	2.50	-	9,000	7,000	220				
	2.40	-	10,000	6,000	170				
4年度県平均						92,112	145,900	95.37	95.37

5. 医療費(診療費)の状況

	一人当たり医療費(診療費)			地域差 指数
	全 体	一 般	退職等	
平成30年度	370,216	371,614	240,264	1.177
令和元年度	351,051	348,891	2,355,475	1.090
令和2年度	378,500	378,500	0	1.190
令和3年度	368,670	368,670	0	1.082
令和4年度	371,181	371,181	0	1.096
4年度県平均	327,556	327,556	0	

保 険 者 調 書

保険者名

29	日高町
----	-----

1. 概況

	住基人口 (R05.1.1)	被保険者数 (年度末)	加入割合	年間平均被保険者数			年間平均 世帯数	年間平均介護 2号被保数
				計	一 般	退職等		
平成30年度	7,940	1,922	24.21	1,927	1,918	9	1,122	636
令和元年度	7,935	1,889	23.81	1,913	1,912	1	1,131	609
令和2年度	7,940	1,902	23.95	1,890	1,890	0	1,112	593
令和3年度	7,959	1,868	23.47	1,915	1,915	0	1,136	575
令和4年度	7,959	1,752	22.01	1,825	1,825	0	1,107	545
4年度県平均			23.51					

2. 財政状況(一般分)

単位：千円

	形式収支	実質収支	単年度収支	基金保有額
平成30年度	28,202	25,416	-90,148	195,456
令和元年度	26,354	23,387	-2,029	209,553
令和2年度	29,705	26,482	3,095	213,369
令和3年度	43,391	35,833	9,352	209,075
令和4年度	13,231	7,248	-28,585	208,511

3. 3%運動の状況

単位：%

	収納率	保健事業割合	レセ点効果率
平成30年度	98.16	3.75	0.21
令和元年度	98.31	3.61	0.31
令和2年度	97.79	3.33	0.25
令和3年度	98.49	3.55	0.10
令和4年度	98.99	4.27	0.10
4年度県平均	95.37	2.59	0.56

4. 賦課の状況

	税(料)率 (上:医療、中:後期高齢者支援金、下:介護)				賦課限度額 (千円)	一人当たり 調定額(全)	一世帯当たり 調定額(全)	収納率(現年)	
	所得割	資産割	均等割	平等割				全体	一般
平成30年度	5.60	14.00	22,700	17,700	580	82,985	142,524	98.16	98.16
	2.05	5.30	8,600	6,700	190				
	1.70	5.80	9,200	4,800	160				
令和元年度	5.60	14.00	22,700	17,700	610	84,487	142,903	98.31	98.31
	2.05	5.30	8,600	6,700	190				
	1.70	5.80	9,200	4,800	160				
令和2年度	5.60	14.00	22,700	17,700	630	86,767	147,472	97.79	97.79
	2.05	5.30	8,600	6,700	190				
	1.70	5.80	9,200	4,800	170				
令和3年度	5.60	14.00	22,700	17,700	630	89,200	150,368	98.49	98.49
	2.05	5.30	8,600	6,700	190				
	1.70	5.80	9,200	4,800	170				
令和4年度	5.60	-	22,700	17,700	650	78,288	129,065	98.99	98.99
	2.05	-	8,600	6,700	200				
	1.70	-	9,200	4,800	170				
令和5年度	5.60	-	22,700	17,700	650	/	/	/	/
	2.05	-	8,600	6,700	220				
	1.70	-	9,200	4,800	170				
4年度県平均						92,112	145,900	95.37	95.37

5. 医療費(診療費)の状況

	一人当たり医療費(診療費)			地域差 指数
	全 体	一 般	退職等	
平成30年度	299,860	298,893	505,907	0.921
令和元年度	320,963	319,514	3,091,310	0.996
令和2年度	287,551	287,551	0	0.903
令和3年度	328,904	328,904	0	1.028
令和4年度	326,875	326,875	0	0.996
4年度県平均	327,556	327,556	0	

保 険 者 調 書

保険者名

30	由良町
----	-----

1. 概況

	住基人口 (R05.1.1)	被保険者数 (年度末)	加入割合	年間平均被保険者数			年間平均 世帯数	年間平均介護 2号被保数
				計	一 般	退職等		
平成30年度	5,788	1,735	29.98	1,792	1,768	24	1,094	657
令和元年度	5,678	1,696	29.87	1,726	1,724	2	1,059	604
令和2年度	5,533	1,669	30.16	1,690	1,690	0	1,050	570
令和3年度	5,430	1,638	30.17	1,655	1,655	0	1,052	538
令和4年度	5,282	1,541	29.17	1,607	1,607	0	1,025	519
		4年度県平均	23.51					

2. 財政状況(一般分)

単位：千円

	形式収支	実質収支	単年度収支	基金保有額
平成30年度	39,757	39,319	33,798	45,592
令和元年度	44,216	45,800	6,482	45,654
令和2年度	55,375	50,412	4,612	45,715
令和3年度	52,003	44,983	-5,429	45,773
令和4年度	42,897	38,434	-6,549	45,821

3. 3%運動の状況

単位：%

	収納率	保健事業割合	レセ点効果率
平成30年度	97.71	0.33	0.39
令和元年度	97.07	8.27	0.06
令和2年度	97.31	0.40	0.04
令和3年度	96.93	0.62	0.01
令和4年度	98.24	0.20	0.03
4年度県平均	95.37	2.59	0.56

4. 賦課の状況

	税(料)率 (上:医療、中:後期高齢者支援金、下:介護)				賦課限度額 (千円)	一人当たり 調定額(全)	一世帯当たり 調定額(全)	収納率(現年)	
	所得割	資産割	均等割	平等割				全体	一般
平成30年度	6.00	28.00	25,000	20,000	580	90,514	148,264	97.71	97.68
	2.50	7.00	10,000	7,000	190				
	2.00	7.00	10,000	7,000	160				
令和元年度	6.00	28.00	25,000	20,000	610	92,598	150,919	97.07	97.07
	2.50	7.00	10,000	7,000	190				
	2.00	7.00	10,000	7,000	160				
令和2年度	6.00	28.00	25,000	20,000	630	91,309	146,964	97.31	97.31
	2.50	7.00	10,000	7,000	190				
	2.00	7.00	10,000	7,000	170				
令和3年度	6.00	18.00	25,000	20,000	630	94,985	149,430	96.93	96.93
	2.50	3.50	10,000	7,000	190				
	2.00	3.50	10,000	7,000	170				
令和4年度	6.00	18.00	25,000	20,000	650	90,401	141,731	98.24	98.24
	2.50	3.50	10,000	7,000	200				
	2.00	3.50	10,000	7,000	170				
令和5年度	6.00	18.00	25,000	20,000	650	/	/	/	/
	2.50	3.50	10,000	7,000	220				
	2.00	3.50	10,000	7,000	170				
4年度県平均						92,112	145,900	95.37	95.37

5. 医療費(診療費)の状況

	一人当たり医療費(診療費)			地域差 指数
	全 体	一 般	退職等	
平成30年度	358,882	359,784	292,445	1.050
令和元年度	319,485	319,193	570,780	0.951
令和2年度	316,240	316,227	0	0.998
令和3年度	376,529	376,529	0	1.107
令和4年度	372,385	372,385	0	1.047
4年度県平均	327,556	327,556	0	

保 険 者 調 書

保険者名

32	日高川町
----	------

1. 概況

	住基人口 (R05.1.1)	被保険者数 (年度末)	加入割合	年間平均被保険者数			年間平均 世帯数	年間平均介護 2号被保数
				計	一 般	退職等		
平成30年度	9,944	2,893	29.09	2,926	2,901	25	1,679	1,051
令和元年度	9,773	2,804	28.69	2,850	2,847	3	1,648	1,008
令和2年度	9,676	2,728	28.19	2,779	2,779	0	1,630	958
令和3年度	9,509	2,628	27.64	2,680	2,680	0	1,594	881
令和4年度	9,360	2,522	26.94	2,616	2,616	0	1,567	857
		4年度県平均	23.51					

2. 財政状況(一般分)

単位：千円

	形式収支	実質収支	単年度収支	基金保有額
平成30年度	30,187	28,124	3,466	91,629
令和元年度	9,579	6,463	-21,661	99,033
令和2年度	7,445	-2,455	-8,918	89,187
令和3年度	39	-3,510	-1,055	76,328
令和4年度	187	-3,206	304	60,419

3. 3%運動の状況

単位：%

	収納率	保健事業割合	レセ点効果率
平成30年度	97.68	3.42	0.07
令和元年度	97.69	3.74	0.17
令和2年度	97.65	3.38	0.10
令和3年度	97.94	3.58	0.24
令和4年度	96.86	3.30	0.06
4年度県平均	95.37	2.59	0.56

4. 賦課の状況

	税(料)率 (上:医療、中:後期高齢者支援金、下:介護)				賦課限度額 (千円)	一人当たり 調定額(全)	一世帯当たり 調定額(全)	収納率(現年)	
	所得割	資産割	均等割	平等割				全体	一般
平成30年度	5.95	18.50	29,000	23,500	580	98,513	171,679	97.68	97.66
	2.07	6.00	8,300	8,300	190				
	1.80	6.00	9,200	6,000	160				
令和元年度	6.08	13.50	29,000	23,500	610	97,178	168,057	97.69	97.69
	2.20	4.50	8,300	8,300	190				
	2.20	4.50	9,200	6,000	160				
令和2年度	6.08	13.50	29,000	23,500	630	100,265	170,942	97.65	97.65
	2.20	4.50	8,300	8,300	190				
	2.20	4.50	9,200	6,000	170				
令和3年度	6.08	13.50	29,000	23,500	630	104,845	176,276	97.94	97.94
	2.20	4.50	8,300	8,300	190				
	2.20	4.50	9,200	6,000	170				
令和4年度	7.00	9.00	29,000	23,500	650	108,545	181,208	96.86	96.86
	2.50	3.00	8,300	8,300	200				
	2.50	3.00	9,200	6,000	170				
令和5年度	8.00	4.50	30,000	25,000	650	/	/	/	/
	2.70	1.50	8,300	8,300	220				
	2.70	1.50	9,200	6,000	170				
4年度県平均						92,112	145,900	95.37	95.37

5. 医療費(診療費)の状況

	一人当たり医療費(診療費)			地域差 指数
	全 体	一 般	退職等	
平成30年度	324,834	324,599	352,068	1.050
令和元年度	321,481	320,699	1,063,547	0.994
令和2年度	329,229	329,221	0	1.013
令和3年度	331,686	331,686	0	0.965
令和4年度	343,246	343,246	0	0.977
4年度県平均	327,556	327,556	0	

保 険 者 調 書

保険者名

35	みなべ町
----	------

1. 概況

	住基人口 (R05.1.1)	被保険者数 (年度末)	加入割合	年間平均被保険者数			年間平均 世帯数	年間平均介護 2号被保数
				計	一 般	退職等		
平成30年度	12,804	4,879	38.11	4,964	4,939	25	2,338	1,929
令和元年度	12,585	4,746	37.71	4,814	4,811	3	2,309	1,859
令和2年度	12,328	4,619	37.47	4,697	4,697	0	2,290	1,781
令和3年度	12,116	4,464	36.84	4,560	4,560	0	2,244	1,699
令和4年度	11,988	4,230	35.29	4,369	4,369	0	2,198	1,644
		4年度県平均	23.51					

2. 財政状況(一般分)

単位：千円

	形式収支	実質収支	単年度収支	基金保有額
平成30年度	184,038	180,508	37,572	151,466
令和元年度	160,301	160,301	-20,207	151,687
令和2年度	137,899	132,729	-27,572	151,848
令和3年度	103,699	93,679	-39,050	151,999
令和4年度	74,256	59,053	-34,626	152,120

3. 3%運動の状況

単位：%

	収納率	保健事業割合	レセ点効果率
平成30年度	98.44	1.52	0.30
令和元年度	98.51	0.83	0.49
令和2年度	98.88	1.23	1.15
令和3年度	98.99	0.60	0.49
令和4年度	98.85	0.64	0.99
4年度県平均	95.37	2.59	0.56

4. 賦課の状況

	税(料)率 (上:医療、中:後期高齢者支援金、下:介護)				賦課限度額 (千円)	一人当たり 調定額(全)	一世帯当たり 調定額(全)	収納率(現年)	
	所得割	資産割	均等割	平等割				全体	一般
平成30年度	4.47	15.50	22,500	21,600	580	103,395	219,527	98.44	98.44
	1.24	6.00	9,200	8,800	190				
	1.05	5.70	11,000	6,400	160				
令和元年度	4.43	15.00	22,500	21,600	610	108,772	226,778	98.51	98.51
	1.19	5.50	9,200	8,800	190				
	1.05	5.20	11,000	6,400	160				
令和2年度	4.43	15.00	22,500	21,600	630	117,281	240,555	98.88	98.88
	1.19	5.50	9,200	8,800	190				
	1.05	5.20	11,000	6,400	170				
令和3年度	4.59	15.00	22,500	21,600	630	117,461	238,691	98.99	98.99
	1.30	5.50	9,200	8,800	190				
	1.25	5.20	11,000	6,400	170				
令和4年度	4.85	-	22,500	22,000	650	125,568	249,594	98.85	98.85
	1.38	-	9,200	9,000	200				
	1.23	-	11,000	7,000	170				
令和5年度	6.29	-	24,900	26,000	650	/	/	/	/
	1.69	-	9,500	9,200	220				
	1.56	-	11,500	7,100	170				
4年度県平均						92,112	145,900	95.37	95.37

5. 医療費(診療費)の状況

	一人当たり医療費(診療費)			地域差 指数
	全 体	一 般	退職等	
平成30年度	228,083	226,600	521,222	0.828
令和元年度	233,436	233,487	150,680	0.799
令和2年度	222,333	222,334	0	0.785
令和3年度	237,420	237,420	0	0.758
令和4年度	245,861	245,861	0	0.780
4年度県平均	327,556	327,556	0	

保 険 者 調 書

保険者名

37	印南町
----	-----

1. 概況

	住基人口 (R05.1.1)	被保険者数 (年度末)	加入割合	年間平均被保険者数			年間平均 世帯数	年間平均介護 2号被保数
				計	一 般	退職等		
平成30年度	8,322	3,047	36.61	3,118	3,080	38	1,559	1,122
令和元年度	8,212	2,997	36.50	3,022	3,013	9	1,521	1,085
令和2年度	8,112	2,964	36.54	3,003	3,002	1	1,528	1,050
令和3年度	8,007	2,919	36.46	2,949	2,949	0	1,527	1,005
令和4年度	7,915	2,798	35.35	2,887	2,887	0	1,525	968
		4年度県平均	23.51					

2. 財政状況(一般分)

単位：千円

	形式収支	実質収支	単年度収支	基金保有額
平成30年度	-18,905	-21,073	39,677	33,000
令和元年度	7,408	5,846	26,919	33,000
令和2年度	9,764	8,315	2,468	10,000
令和3年度	-949	-4,921	-13,236	0
令和4年度	3,560	112	5,033	0

3. 3%運動の状況

単位：%

	収納率	保健事業割合	レセ点効果率
平成30年度	98.21	4.69	0.21
令和元年度	98.44	4.70	0.11
令和2年度	97.56	4.25	0.06
令和3年度	97.82	4.41	0.04
令和4年度	98.52	3.95	0.02
4年度県平均	95.37	2.59	0.56

4. 賦課の状況

	税(料)率 (上:医療、中:後期高齢者支援金、下:介護)				賦課限度額 (千円)	一人当たり 調定額(全)	一世帯当たり 調定額(全)	収納率(現年)	
	所得割	資産割	均等割	平等割				全体	一般
平成30年度	5.10	22.00	20,000	19,000	580	89,654	179,308	98.21	98.19
	2.00	10.00	8,500	8,500	190				
	1.80	5.00	10,000	7,000	160				
令和元年度	5.10	22.00	20,000	19,000	610	90,687	180,181	98.44	98.43
	2.00	10.00	8,500	8,500	190				
	1.80	5.00	10,000	7,000	160				
令和2年度	5.10	22.00	20,000	19,000	630	93,697	184,145	97.56	97.56
	2.00	10.00	8,500	8,500	190				
	1.80	5.00	10,000	7,000	170				
令和3年度	5.10	22.00	20,000	19,000	630	97,507	188,310	97.82	97.82
	2.00	10.00	8,500	8,500	190				
	1.80	5.00	10,000	7,000	170				
令和4年度	6.20	20.00	25,000	22,000	650	102,225	193,524	98.52	98.52
	2.00	10.00	8,500	8,500	200				
	1.80	5.00	10,000	7,000	170				
令和5年度	6.20	17.00	25,000	22,000	650	/	/	/	/
	2.40	8.00	10,000	9,000	220				
	1.90	5.00	11,800	8,000	170				
4年度県平均						92,112	145,900	95.37	95.37

5. 医療費(診療費)の状況

	一人当たり医療費(診療費)			地域差 指数
	全 体	一 般	退職等	
平成30年度	270,803	270,996	255,186	0.912
令和元年度	268,770	268,381	398,893	0.927
令和2年度	271,653	271,712	94,360	0.944
令和3年度	300,608	300,608	0	0.983
令和4年度	328,098	328,098	0	1.025
4年度県平均	327,556	327,556	0	

保 険 者 調 書

保険者名

38	白浜町
----	-----

1. 概況

	住基人口 (R05.1.1)	被保険者数 (年度末)	加入割合	年間平均被保険者数			年間平均 世帯数	年間平均介護 2号被保数
				計	一 般	退職等		
平成30年度	21,624	6,293	29.10	6,504	6,451	53	4,198	2,160
令和元年度	21,282	6,018	28.28	6,181	6,166	15	4,042	2,025
令和2年度	20,893	5,841	27.96	5,934	5,933	1	3,928	1,989
令和3年度	20,675	5,599	27.08	5,748	5,748	0	3,832	1,916
令和4年度	20,463	5,278	25.79	5,467	5,467	0	3,729	1,847
		4年度県平均	23.51					

2. 財政状況(一般分)

単位：千円

	形式収支	実質収支	単年度収支	基金保有額
平成30年度	87,729	94,746	147,584	302,995
令和元年度	48,627	39,692	-55,053	348,025
令和2年度	44,888	37,391	-2,302	373,057
令和3年度	38,114	32,717	-4,674	395,564
令和4年度	4,598	152	-32,564	372,672

3. 3%運動の状況

単位：%

	収納率	保健事業割合	レセ点効果率
平成30年度	95.73	3.45	0.07
令和元年度	95.61	3.45	0.20
令和2年度	96.22	2.29	0.29
令和3年度	96.05	2.62	0.18
令和4年度	95.61	2.75	0.21
4年度県平均	95.37	2.59	0.56

4. 賦課の状況

	税(料)率 (上:医療、中:後期高齢者支援金、下:介護)				賦課限度額 (千円)	一人当たり 調定額(全)	一世帯当たり 調定額(全)	収納率(現年)	
	所得割	資産割	均等割	平等割				全体	一般
平成30年度	6.00	40.00	21,000	21,300	580	84,678	131,192	95.73	95.70
	2.90	-	9,000	9,600	190				
	2.50	-	9,000	6,000	160				
令和元年度	6.00	40.00	21,000	21,300	610	85,638	130,958	95.61	95.61
	2.90	-	9,000	9,600	190				
	2.50	-	9,000	6,000	160				
令和2年度	6.00	30.00	21,000	21,300	630	86,333	130,422	96.22	96.22
	2.90	-	9,000	9,600	190				
	2.50	-	9,000	6,000	170				
令和3年度	6.00	30.00	21,000	21,300	630	87,305	130,957	96.05	96.05
	2.90	-	9,000	9,600	190				
	2.50	-	9,000	6,000	170				
令和4年度	6.00	30.00	21,000	21,300	630	86,748	127,179	95.61	95.61
	2.90	-	9,000	9,600	190				
	2.50	-	9,000	6,000	170				
令和5年度	6.00	20.00	21,000	21,300	630	/	/	/	/
	2.90	-	9,000	9,600	220				
	2.50	-	9,000	6,000	170				
4年度県平均						92,112	145,900	95.37	95.37

5. 医療費(診療費)の状況

	一人当たり医療費(診療費)			地域差 指数
	全 体	一 般	退職等	
平成30年度	275,305	274,930	320,909	0.938
令和元年度	296,610	296,720	251,567	0.940
令和2年度	279,052	279,096	18,860	0.924
令和3年度	299,249	299,249	0	0.929
令和4年度	326,772	326,772	0	0.965
4年度県平均	327,556	327,556	0	

保 険 者 調 書

保険者名

42	上富田町
----	------

1. 概況

	住基人口 (R05.1.1)	被保険者数 (年度末)	加入割合	年間平均被保険者数			年間平均 世帯数	年間平均介護 2号被保数
				計	一 般	退職等		
平成30年度	15,593	4,011	25.72	4,115	4,101	14	2,477	1,417
令和元年度	15,569	3,974	25.53	4,005	4,004	1	2,440	1,372
令和2年度	15,575	3,955	25.39	3,980	3,980	0	2,450	1,326
令和3年度	15,685	3,888	24.79	3,955	3,955	0	2,451	1,312
令和4年度	15,709	3,772	24.01	3,846	3,846	0	2,403	1,282
		4年度県平均	23.51					

2. 財政状況(一般分)

単位：千円

	形式収支	実質収支	単年度収支	基金保有額
平成30年度	43,807	42,404	4,646	390,091
令和元年度	26,152	16,582	-25,822	390,121
令和2年度	4,713	-2,856	-19,438	390,256
令和3年度	-239	-4,136	-1,281	271,343
令和4年度	4,847	-874	3,263	191,460

3. 3%運動の状況

単位：%

	収納率	保健事業割合	レセ点効果率
平成30年度	95.22	3.97	0.57
令和元年度	95.98	4.37	0.55
令和2年度	95.81	3.05	0.89
令和3年度	96.99	3.91	0.45
令和4年度	96.49	3.48	1.31
4年度県平均	95.37	2.59	0.56

4. 賦課の状況

	税(料)率 (上:医療、中:後期高齢者支援金、下:介護)				賦課限度額 (千円)	一人当たり 調定額(全)	一世帯当たり 調定額(全)	収納率(現年)	
	所得割	資産割	均等割	平等割				全体	一般
平成30年度	5.60	21.50	21,000	50,000	580	97,553	162,064	95.22	95.20
	1.60	6.00	6,000	14,000	190				
	1.20	6.50	7,000	12,000	160				
令和元年度	6.40	19.50	16,000	41,000	610	98,277	161,311	95.98	95.98
	2.00	6.20	5,000	13,000	190				
	1.40	6.30	6,000	10,000	160				
令和2年度	6.10	18.40	17,000	37,000	630	99,129	161,034	95.81	95.81
	1.80	5.40	5,000	11,000	190				
	1.60	6.50	6,000	11,000	170				
令和3年度	5.60	14.70	18,000	33,000	630	87,227	140,752	96.99	96.99
	1.60	4.20	5,000	9,000	190				
	1.30	4.70	6,000	8,000	170				
令和4年度	6.60	11.50	24,000	34,000	650	101,728	162,815	96.49	96.49
	1.80	3.10	6,300	9,000	200				
	1.80	4.50	9,500	10,000	170				
令和5年度	7.00	8.00	26,500	34,500	650	/	/	/	/
	2.40	2.80	9,000	11,500	220				
	1.80	4.00	10,400	9,900	170				
4年度県平均						92,112	145,900	95.37	95.37

5. 医療費(診療費)の状況

	一人当たり医療費(診療費)			地域差 指数
	全 体	一 般	退職等	
平成30年度	264,322	264,828	115,939	0.995
令和元年度	294,894	294,947	82,870	1.096
令和2年度	295,111	295,111	0	1.078
令和3年度	295,695	295,695	0	1.044
令和4年度	297,618	297,618	0	1.023
4年度県平均	327,556	327,556	0	

保 険 者 調 書

保険者名	44	すさみ町
------	----	------

1. 概況

	住基人口 (R05.1.1)	被保険者数 (年度末)	加入割合	年間平均被保険者数			年間平均 世帯数	年間平均介護 2号被保数
				計	一 般	退職等		
平成30年度	4,042	1,241	30.70	1,296	1,272	24	862	437
令和元年度	3,919	1,150	29.34	1,203	1,198	5	811	393
令和2年度	3,822	1,118	29.25	1,131	1,131	0	771	361
令和3年度	3,713	1,103	29.71	1,103	1,103	0	764	334
令和4年度	3,659	1,035	28.29	1,085	1,085	0	765	335
		4年度県平均	23.51					

2. 財政状況(一般分)

単位：千円

	形式収支	実質収支	単年度収支	基金保有額
平成30年度	13,802	1,279	-40,871	181,636
令和元年度	3,400	-1,558	-2,837	193,144
令和2年度	4,756	-2,906	-1,348	182,275
令和3年度	25,184	21,037	23,942	182,275
令和4年度	5,128	2,208	-18,829	167,384

3. 3%運動の状況

単位：%

	収納率	保健事業割合	レセ点効果率
平成30年度	97.62	1.12	0.07
令和元年度	97.47	5.61	0.04
令和2年度	98.48	6.13	0.03
令和3年度	99.27	5.63	0.14
令和4年度	99.06	6.31	0.03
4年度県平均	95.37	2.59	0.56

4. 賦課の状況

	税(料)率 (上:医療、中:後期高齢者支援金、下:介護)				賦課限度額 (千円)	一人当たり 調定額(全)	一世帯当たり 調定額(全)	収納率(現年)	
	所得割	資産割	均等割	平等割				全体	一般
平成30年度	7.92	21.45	23,900	28,700	580	86,203	129,604	97.62	97.58
	2.34	6.31	6,400	7,900	190				
	2.01	5.46	8,400	7,700	160				
令和元年度	7.92	10.73	23,900	28,700	610	85,757	127,209	97.47	97.45
	2.34	3.16	6,400	7,900	190				
	2.01	2.73	8,400	7,700	160				
令和2年度	7.92	-	23,900	28,700	630	85,347	125,198	98.48	98.48
	2.34	-	6,400	7,900	190				
	2.01	-	8,400	7,700	170				
令和3年度	7.92	-	23,900	28,700	630	93,430	134,887	99.27	99.27
	2.34	-	6,400	7,900	190				
	2.01	-	8,400	7,700	170				
令和4年度	7.92	-	23,900	28,700	650	82,321	116,756	99.06	99.06
	2.34	-	6,400	7,900	200				
	2.01	-	8,400	7,700	170				
令和5年度	7.92	-	23,900	28,700	650	/	/	/	/
	2.34	-	6,400	7,900	220				
	2.01	-	8,400	7,700	170				
4年度県平均						92,112	145,900	95.37	95.37

5. 医療費(診療費)の状況

	一人当たり医療費(診療費)			地域差 指数
	全 体	一 般	退職等	
平成30年度	428,901	435,051	102,907	1.256
令和元年度	391,361	392,683	74,388	1.082
令和2年度	393,972	393,972	0	1.152
令和3年度	339,090	339,090	0	0.940
令和4年度	348,880	348,880	0	0.974
4年度県平均	327,556	327,556	0	

保 険 者 調 書

保険者名

45	串本町
----	-----

1. 概況

	住基人口 (R05.1.1)	被保険者数 (年度末)	加入割合	年間平均被保険者数			年間平均 世帯数	年間平均介護 2号被保数
				計	一 般	退職等		
平成30年度	16,245	5,332	32.82	5,513	5,433	80	3,513	1,829
令和元年度	15,824	5,037	31.83	5,180	5,171	9	3,371	1,685
令和2年度	15,468	4,916	31.78	4,967	4,967	0	3,276	1,585
令和3年度	15,160	4,737	31.25	4,854	4,854	0	3,216	1,515
令和4年度	14,715	4,340	29.49	4,594	4,594	0	3,063	1,432
		4年度県平均	23.51					

2. 財政状況(一般分)

単位：千円

	形式収支	実質収支	単年度収支	基金保有額
平成30年度	67,025	77,502	32,839	48,233
令和元年度	73,562	67,493	-10,009	48,237
令和2年度	77,271	70,120	2,627	108,241
令和3年度	93,483	90,825	20,705	128,243
令和4年度	62,421	51,825	-39,000	128,246

3. 3%運動の状況

単位：%

	収納率	保健事業割合	レセ点効果率
平成30年度	96.25	0.51	0.96
令和元年度	97.09	0.51	0.23
令和2年度	97.75	0.49	0.50
令和3年度	97.37	0.49	0.28
令和4年度	97.85	0.52	0.70
4年度県平均	95.37	2.59	0.56

4. 賦課の状況

	税(料)率 (上:医療、中:後期高齢者支援金、下:介護)				賦課限度額 (千円)	一人当たり 調定額(全)	一世帯当たり 調定額(全)	収納率(現年)	
	所得割	資産割	均等割	平等割				全体	一般
平成30年度	5.60	39.00	14,000	42,000	580	80,303	126,020	96.25	96.19
	1.90	11.00	4,500	15,000	190				
	1.66	10.00	6,000	9,500	160				
令和元年度	5.60	39.00	14,000	42,000	610	82,499	126,770	97.09	97.08
	1.90	11.00	4,500	15,000	190				
	1.66	10.00	6,000	9,500	160				
令和2年度	5.60	39.00	14,000	42,000	630	85,215	129,201	97.75	97.75
	1.90	11.00	4,500	15,000	190				
	1.66	10.00	6,000	9,500	170				
令和3年度	5.60	39.00	14,000	42,000	630	88,427	133,466	97.37	97.37
	1.90	11.00	4,500	15,000	190				
	1.66	10.00	6,000	9,500	170				
令和4年度	5.90	31.00	14,000	42,000	650	85,556	128,320	97.85	97.85
	2.00	8.50	4,500	15,000	200				
	1.71	8.00	6,000	9,500	170				
令和5年度	6.25	23.00	14,000	42,000	650	/	/	/	/
	2.10	6.00	4,500	15,000	220				
	1.76	6.00	6,000	9,500	170				
4年度県平均						92,112	145,900	95.37	95.37

5. 医療費(診療費)の状況

	一人当たり医療費(診療費)			地域差 指数
	全 体	一 般	退職等	
平成30年度	313,614	314,335	264,659	1.023
令和元年度	338,165	338,621	76,696	1.056
令和2年度	334,300	334,311	0	1.037
令和3年度	346,696	346,696	0	1.029
令和4年度	347,468	347,468	0	0.973
4年度県平均	327,556	327,556	0	

保 険 者 調 書

保険者名

46	那智勝浦町
----	-------

1. 概況

	住基人口 (R05.1.1)	被保険者数 (年度末)	加入割合	年間平均被保険者数			年間平均 世帯数	年間平均介護 2号被保数
				計	一 般	退職等		
平成30年度	15,237	4,900	32.16	5,067	5,026	41	3,198	1,685
令和元年度	14,904	4,714	31.63	4,834	4,827	7	3,068	1,604
令和2年度	14,607	4,635	31.73	4,690	4,690	0	3,011	1,519
令和3年度	14,386	4,397	30.56	4,553	4,553	0	2,937	1,434
令和4年度	14,036	4,027	28.69	4,271	4,271	0	2,823	1,389
		4年度県平均	23.51					

2. 財政状況(一般分)

単位：千円

	形式収支	実質収支	単年度収支	基金保有額
平成30年度	33,438	25,271	27,787	5,198
令和元年度	8,441	2,181	-23,090	61,048
令和2年度	499	499	-1,682	62,357
令和3年度	15,798	14,266	13,767	62,678
令和4年度	6,127	2,414	-11,852	24,268

3. 3%運動の状況

単位：%

	収納率	保健事業割合	レセ点効果率
平成30年度	94.51	3.17	0.74
令和元年度	94.05	2.41	0.50
令和2年度	95.36	2.32	0.27
令和3年度	95.64	2.20	0.23
令和4年度	96.39	2.38	0.84
4年度県平均	95.37	2.59	0.56

4. 賦課の状況

	税(料)率 (上:医療、中:後期高齢者支援金、下:介護)				賦課限度額 (千円)	一人当たり 調定額(全)	一世帯当たり 調定額(全)	収納率(現年)	
	所得割	資産割	均等割	平等割				全体	一般
平成30年度	5.50	33.50	26,000	28,000	580	80,053	126,838	94.51	94.52
	1.50	6.50	7,500	11,000	190				
	1.60	10.50	6,500	10,500	160				
令和元年度	6.30	25.00	26,000	28,000	610	82,896	130,612	94.05	94.05
	1.70	5.00	7,500	11,000	190				
	1.90	10.00	6,500	10,500	160				
令和2年度	6.30	25.00	26,000	28,000	630	81,663	127,200	95.36	95.36
	1.70	5.00	7,500	11,000	190				
	1.90	10.00	6,500	10,500	170				
令和3年度	6.30	25.00	26,000	28,000	630	84,350	130,761	95.64	95.64
	1.70	5.00	7,500	11,000	190				
	1.90	10.00	6,500	10,500	170				
令和4年度	6.30	25.00	26,000	28,000	650	81,012	122,565	96.39	96.39
	1.70	5.00	7,500	11,000	200				
	1.90	10.00	6,500	10,500	170				
令和5年度	7.70	22.00	29,000	28,500	650	/	/	/	/
	2.70	4.00	8,500	11,000	220				
	2.30	9.00	7,500	10,500	170				
4年度県平均						92,112	145,900	95.37	95.37

5. 医療費(診療費)の状況

	一人当たり医療費(診療費)			地域差 指数
	全 体	一 般	退職等	
平成30年度	327,268	329,019	112,573	1.099
令和元年度	323,739	322,373	1,265,739	1.087
令和2年度	298,030	298,030	0	1.009
令和3年度	313,619	313,619	0	0.997
令和4年度	339,914	339,914	0	1.031
4年度県平均	327,556	327,556	0	

保 険 者 調 書

保険者名

47	太地町
----	-----

1. 概況

	住基人口 (R05.1.1)	被保険者数 (年度末)	加入割合	年間平均被保険者数			年間平均 世帯数	年間平均介護 2号被保数
				計	一 般	退職等		
平成30年度	3,127	967	30.92	995	990	5	625	333
令和元年度	3,066	933	30.43	957	957	0	595	314
令和2年度	3,005	908	30.22	931	931	0	584	302
令和3年度	2,939	866	29.47	885	885	0	569	271
令和4年度	2,891	811	28.05	848	848	0	556	254
		4年度県平均	23.51					

2. 財政状況(一般分)

単位：千円

	形式収支	実質収支	単年度収支	基金保有額
平成30年度	764	-2,666	-21,579	0
令和元年度	589	-3,295	-629	0
令和2年度	4,640	-9,011	-5,716	0
令和3年度	8,591	8,060	17,072	0
令和4年度	7,653	4,059	-4,002	0

3. 3%運動の状況

単位：%

	収納率	保健事業割合	レセ点効果率
平成30年度	94.85	5.09	0.10
令和元年度	95.17	3.83	0.07
令和2年度	95.61	4.23	0.03
令和3年度	96.02	3.88	0.02
令和4年度	96.38	4.50	0.04
4年度県平均	95.37	2.59	0.56

4. 賦課の状況

	税(料)率 (上:医療、中:後期高齢者支援金、下:介護)				賦課限度額 (千円)	一人当たり 調定額(全)	一世帯当たり 調定額(全)	収納率(現年)	
	所得割	資産割	均等割	平等割				全体	一般
平成30年度	5.00	30.00	19,000	15,000	580	76,777	122,230	94.85	94.84
	2.00	14.00	7,800	6,000	190				
	1.80	11.00	8,500	5,000	160				
令和元年度	5.30	30.00	20,500	16,000	610	74,625	120,027	95.17	95.17
	2.10	14.00	9,000	6,000	190				
	1.80	11.00	8,700	6,500	160				
令和2年度	5.50	30.00	21,000	17,500	630	82,482	131,491	95.61	95.61
	2.10	14.00	9,300	6,200	190				
	1.80	11.00	8,700	6,500	170				
令和3年度	5.50	28.00	21,000	17,700	630	82,770	128,737	96.02	96.02
	2.10	14.00	9,600	6,500	190				
	2.00	11.00	10,000	7,300	170				
令和4年度	6.20	24.00	22,000	18,500	650	86,349	131,698	96.38	96.38
	2.20	7.00	9,900	6,600	200				
	2.20	6.00	10,100	7,400	170				
令和5年度	6.70	20.00	23,000	19,000	650	/	/	/	/
	2.40	6.00	10,500	8,000	220				
	2.40	5.00	10,500	7,500	170				
4年度県平均						92,112	145,900	95.37	95.37

5. 医療費(診療費)の状況

	一人当たり医療費(診療費)			地域差 指数
	全 体	一 般	退職等	
平成30年度	342,356	343,443	127,122	1.103
令和元年度	395,313	395,313	0	1.137
令和2年度	347,677	347,677	0	1.032
令和3年度	379,031	379,031	0	1.038
令和4年度	391,448	391,448	0	1.035
4年度県平均	327,556	327,556	0	

保 険 者 調 書

保険者名

49	古座川町
----	------

1. 概況

	住基人口 (R05.1.1)	被保険者数 (年度末)	加入割合	年間平均被保険者数			年間平均 世帯数	年間平均介護 2号被保数
				計	一 般	退職等		
平成30年度	2,744	863	31.45	885	880	5	575	275
令和元年度	2,642	832	31.49	849	848	1	555	262
令和2年度	2,581	830	32.16	830	830	0	542	248
令和3年度	2,529	787	31.12	816	816	0	536	234
令和4年度	2,446	737	30.13	762	762	0	501	221
		4年度県平均	23.51					

2. 財政状況(一般分)

単位：千円

	形式収支	実質収支	単年度収支	基金保有額
平成30年度	28,132	24,910	-15,208	84,000
令和元年度	29,833	28,521	3,611	84,000
令和2年度	37,928	32,307	3,786	84,000
令和3年度	44,961	44,961	12,654	84,000
令和4年度	37,745	32,379	-12,582	84,000

3. 3%運動の状況

単位：%

	収納率	保健事業割合	レセ点効果率
平成30年度	96.89	1.83	1.00
令和元年度	97.21	1.20	1.03
令和2年度	97.64	2.23	0.72
令和3年度	98.15	1.34	0.62
令和4年度	97.54	2.98	0.09
4年度県平均	95.37	2.59	0.56

4. 賦課の状況

	税(料)率 (上:医療、中:後期高齢者支援金、下:介護)				賦課限度額 (千円)	一人当たり 調定額(全)	一世帯当たり 調定額(全)	収納率(現年)	
	所得割	資産割	均等割	平等割				全体	一般
平成30年度	5.90	35.00	20,000	35,800	580	81,471	125,394	96.89	96.89
	1.80	14.00	6,600	11,000	190				
	1.80	13.50	6,000	6,800	160				
令和元年度	5.90	35.00	20,000	35,800	610	79,689	121,903	97.21	97.20
	1.80	14.00	6,600	11,000	190				
	1.80	13.50	6,000	6,800	160				
令和2年度	5.90	35.00	20,000	35,800	630	82,001	125,573	97.64	97.64
	1.80	14.00	6,600	11,000	190				
	1.80	13.50	6,000	6,800	170				
令和3年度	5.90	35.00	20,000	35,800	630	79,747	121,406	98.15	98.15
	1.80	14.00	6,600	11,000	190				
	1.80	13.50	6,000	6,800	170				
令和4年度	6.30	-	20,000	35,800	630	69,491	105,693	97.54	97.54
	1.95	-	6,600	11,000	200				
	1.92	-	6,000	6,800	170				
令和5年度	6.30	-	20,000	30,000	650	/	/	/	/
	1.95	-	6,600	8,000	220				
	1.92	-	6,000	6,000	170				
4年度県平均						92,112	145,900	95.37	95.37

5. 医療費(診療費)の状況

	一人当たり医療費(診療費)			地域差 指数
	全 体	一 般	退職等	
平成30年度	325,271	327,231	-19,615	0.945
令和元年度	337,168	337,337	193,930	0.900
令和2年度	318,097	318,097	0	0.913
令和3年度	382,695	382,695	0	0.927
令和4年度	338,796	338,796	0	0.870
4年度県平均	327,556	327,556	0	

保 険 者 調 書

保険者名

52	北山村
----	-----

1. 概況

	住基人口 (R05.1.1)	被保険者数 (年度末)	加入割合	年間平均被保険者数			年間平均 世帯数	年間平均介護 2号被保数
				計	一 般	退職等		
平成30年度	436	113	25.92	117	114	3	81	41
令和元年度	434	101	23.27	108	108	0	74	41
令和2年度	427	102	23.89	107	107	0	76	42
令和3年度	421	99	23.52	102	102	0	73	34
令和4年度	404	97	24.01	97	97	0	71	33
4年度県平均			23.51					

2. 財政状況(一般分)

単位：千円

	形式収支	実質収支	単年度収支	基金保有額
平成30年度	3,587	3,510	13	54,959
令和元年度	5,329	4,110	599	55,000
令和2年度	2,137	1,440	-2,669	56,500
令和3年度	2,414	728	-712	56,501
令和4年度	3,420	3,381	2,653	56,502

3. 3%運動の状況

単位：%

	収納率	保健事業割合	レセ点効果率
平成30年度	100.00	23.09	0.56
令和元年度	100.00	26.40	0.56
令和2年度	100.00	22.79	0.06
令和3年度	100.00	13.11	0.13
令和4年度	99.70	14.55	0.02
4年度県平均	95.37	2.59	0.56

4. 賦課の状況

	税(料)率 (上:医療、中:後期高齢者支援金、下:介護)				賦課限度額 (千円)	一人当たり 調定額(全)	一世帯当たり 調定額(全)	収納率(現年)	
	所得割	資産割	均等割	平等割				全体	一般
平成30年度	4.80	-	15,500	15,600	580	63,056	91,081	100.00	100.00
	2.30	-	8,700	6,800	190				
	1.85	-	9,600	5,100	160				
令和元年度	4.80	-	15,500	15,600	610	60,700	88,589	100.00	100.00
	2.30	-	8,700	6,800	190				
	1.85	-	9,600	5,100	160				
令和2年度	4.80	-	15,500	15,600	630	70,412	99,133	100.00	100.00
	2.30	-	8,700	6,800	190				
	1.85	-	9,600	5,100	170				
令和3年度	4.80	-	15,500	15,600	630	76,406	106,759	100.00	100.00
	2.30	-	8,700	6,800	190				
	1.85	-	9,600	5,100	170				
令和4年度	4.80	-	18,000	14,000	650	72,899	99,594	99.70	99.70
	2.30	-	9,000	6,000	200				
	1.85	-	9,600	5,100	170				
令和5年度	4.80	-	18,000	14,000	650	/	/	/	/
	2.30	-	9,000	6,000	220				
	1.85	-	9,600	5,100	170				
4年度県平均						92,112	145,900	95.37	95.37

5. 医療費(診療費)の状況

	一人当たり医療費(診療費)			地域差 指数
	全 体	一 般	退職等	
平成30年度	420,925	425,643	241,640	1.369
令和元年度	522,451	522,211	0	1.666
令和2年度	466,277	466,277	0	1.803
令和3年度	576,956	576,956	0	1.918
令和4年度	464,983	464,983	0	1.657
4年度県平均	327,556	327,556	0	

用 語 説 明

用語説明

1 保険者

国民健康保険（国保）の保険者は、都道府県及び市町村・特別区と国民健康保険組合である。

国保事業を経営する主体であり、疾病、負傷、出産及び死亡の保険事故が発生した場合に保険を引き受ける者である。

2 被保険者

被保険利益の主体として、傷病等の保険事故が発生した場合に、保険給付として医師の診療や治療を受ける権利を持つ者をいう。

都道府県にあつては市町村とともに当該都道府県内に住所を有する者を、国保組合にあつては組合員及び組合員と同一の世帯に属する者をそれぞれ被保険者とするが、他の医療保険制度の加入者や生活保護受給者等は適用除外となる。

(ア) 退職被保険者等

退職被保険者等とは、退職被保険者（本人）及びその被扶養者が該当する。

退職被保険者とは、国保の被保険者のうち老齢又は退職を支給の事由とする被用者年金の受給権者であつて、当該年金保険の加入期間が20年以上又は40歳以降10年以上の者である。

なお、平成20年4月に前期高齢者医療制度が創設されたため、対象が65歳未満に限定された。また、現行の退職者医療制度は廃止されたが、平成27年度までの間における65歳未満の退職被保険者等が65歳に達するまでの間は経過的に存続される。

(イ) 一般被保険者

上記（ア）以外の被保険者

(ウ) 前期高齢者

一般被保険者のうち65歳～74歳の者

3 保険給付

法定給付として絶対的な必要給付である療養の給付、入院時食事療養費、入院時生活療養費、保険外併用療養費、療養費、訪問看護療養費、特別療養費、移送費、高額療養費及び高額介護合算療養費の支給、相対的な必要給付である出産育児一時金及び葬祭費の支給、また、任意給付として傷病手当金等の給付がある。

(ア) 療養の給付

国保における原則的医療給付であり、現物給付として行われる。

その内容は、①診察、②薬剤又は治療材料の支給、③処置、手術その他の治療、④居宅における療養上の管理及びその療養に伴う世話その他の看護、⑤病院又は診療所への入院及びその療養に伴う世話その他の看護がある。

(イ) 入院時食事療養費

被保険者が保険医療機関等について入院に係る給付に併せて食事療養を受けたときは、入院時食事療養費が支給される。その額は、当該食事療養につき算定した費用の額から標準負担額を控除した額とされ、現物給付として行われる。

なお、65歳以上で療養病床に入院する人には、同様に入院時生活療養費が支給される。

(ウ) 保険外併用療養費

特定療養費制度を再編したものであり、将来的な保険給付の対象とすべきであるか否かについて適正な医療の効率的な提供を図る観点から評価を行うことが必要な「評価療養」と、特別の病室の提供など保険導入を前提とせず患者がその医療行為を選択し、同意した上で行われる「選定療養」、先進的な医療について、患者の申出を起点とし、安全性・有効性等を確認しつつ、身近な医療機関で迅速に受けられるようにする「患者申出療養」がある。

1. 評価療養

(1) 厚生労働大臣の定める先進医療

(2) 医薬品医療機器等法第2条第17項に規定する治験に係る診療

(3) 医薬品医療機器等法第14条第1項又は第19条の2第1項の規定による承認を受けた者が製造販売した当該承認に係る医薬品の投与

(4) 医薬品医療機器等法第23条の2の5第1項又は第23条の2の17第1項の規定による承認を受けた者が製造販売した当該承認に係る医療機器の使用又は支給

(5) 医薬品医療機器等法第23条の25第1項又は第23条の37第1項の規定による承認を受けた者が製造販売した当該承認に係る再生医療等製品の使用又は支給

(6) 使用薬剤の薬価に収載されている医薬品の投与であって、医薬品医療機器等法第14条第1項又は第19条の2第1項の規定による承認に係る用法、用量、効能又は効果と異なる用法、用量、効能又は効果に係るもの

(7) 医薬品医療機器等法第23条の2の5第1項又は第23条の2の17第1項の規定による承認を受けた者が製造販売した当該承認に係る医療機器の使用又は支給であって、当該承認に係る使用目的、効果又は使用方法と異なる使用目的、効果又は使用方法に係るもの

(8) 医薬品医療機器等法第23条の25第1項又は第23条の37第1項の規定による承認を受けた者が製造販売した当該承認に係る再生医療等製品の使用又は支給であって、当該承認に係る用法、用量、使用方法、効能、効果又は性能と異なる用法、用量、使用方法、効能、効果又は性能に係るもの

2. 選定療養

- (1) 特別の療養環境の提供
- (2) 予約に基づく診察
- (3) 保険医療機関が表示する診療時間以外の時間における診療
- (4) 病床数が200床以上の病院の未紹介患者
- (5) 病床数が200床以上の病院の再診
- (6) 診療報酬の算定方法に規定する回数を超えて受けた診療であって別に厚生労働大臣が定めるもの
- (7) 厚生労働大臣が定める方法により計算した入院期間が180日を超えた日以後の入院及びその療養に伴う世話その他の看護
- (8) 前歯部の鑄造歯冠修復に使用する金合金又は白金加金の支給
- (9) 金属床による総義歯の提供
- (10) う蝕に罹患している患者であって継続的な指導管理を要するものに対する指導管理

3. 患者申出療養

高度の医療技術を用いた療養であって、当該療養を受けようとする者の申出に基づき、給付の対象とすべきものであるか否かについて、適正な医療の効率的な提供を図る観点から評価を行うことが必要な療養として厚生労働大臣が定めるもの。

(エ) 療養費

療養の給付等の補完的役割を果たすものである。被保険者等の疾病又は負傷の保険事故に対して現物支給が事実上困難な場合に、現物給付に代えて療養に要した費用を被保険者が一時支払い、事後においてその費用（療養に要した費用から一部負担金に相当する額を控除した額）を療養費として保険者から被保険者に支給する。支給を受けることができるのは、保険医療機関がない地域で病気になった場合や、保険者が診療の給付を行うことが困難であると認められるとき及び療養の給付を受け付けないことにつき緊急その他やむを得ない理由によるものと保険者が認めたときである。

(オ) 訪問看護療養費

居宅において継続して療養を受ける状態にある被保険者が指定訪問看護事業者から指定訪問看護を受けたときは、訪問看護療養費が支給される。その額は、当該指定訪問看護につき厚生労働大臣の定めるところにより算定される額から、その額の一部負担金の割合を乗じて得た額を控除した額である。

(カ) 特別療養費

被保険者資格証明書の交付を受けている世帯に属する被保険者が保険医療機関等又は指定訪問看護事業者について療養を受けたときは、特別療養費が支給される。その額

は、診療報酬の場合と同様の方法で算定された療養に要する費用の額（現に療養を要した費用の額を限度とする。）が支給される。

(キ) 移送費

被保険者が医師の指示により緊急に入院、転院の必要性があつて移送されたときは、最も経済的な通常の経路及び方法により移送された場合の費用により算定した額（現に当該移送に要した費用の額を限度とする。）が支給される。

(ク) 高額療養費

被保険者が受けた療養に関する一部負担金の額が一定の額を超えたとき、その超える額が支給される。一部負担金の額は、被保険者ごとに暦月を単位とし、病院ごと、診療所ごと、薬局ごと、その他のものごとに算定する。ただし、同一病院又は診療所であっても内科と歯科の療養は別個とみなす。また、総合病院における診療科ごとの療養においても別個とみなす（入院患者が当該病院の他の診療科の診療を併せ受けたときは、同一病院の診療として取り扱う。）。

なお、低所得者や一定以上の自己負担が多発する世帯、特定疾病については特例措置が設けられている。各自己負担限度額は次のとおり。

《70歳未満》

～平成26年12月		平成27年1月～	
所得区分	自己負担限度額	所得区分	自己負担限度額
上位 所得者	150,000円＋（医療費－ 500,000円）×1% ※83,400円	旧ただし書所得901万円超	252,600円＋（医療費－ 842,000円）×1% ※140,100円
		旧ただし書所得600万円超 901万円以下	167,400円＋（医療費－ 558,000円）×1% ※93,000円
一般	80,100円＋（医療費－ 267,000円）×1% ※44,400円	旧ただし書所得210万円超 600万円以下の者	80,100円＋（医療費－ 267,000円）×1% ※44,400円
		旧ただし書所得210万円以下の者	57,600円 ※44,400円
低所得者	35,400円 ※24,600円	住民税非課税等	35,400円 ※24,600円

《70歳以上》

～平成30年7月			平成30年8月～		
所得 区分	自己負担限度額		所得 区分	自己負担限度額	
	個人単位（外来）	世帯単位（入院）		個人単位（外来）	世帯単位（入院）
現役 並み 所得 者	57,600円	80,100円＋（医療費 －267,000円）×1% ※44,400円	690万 円～	252,600円＋（医療費－842,000円）×1% ※140,100円	
			380万 円～	167,400円＋（医療費－558,000円）×1% ※93,000円	
			145万 円～	80,100円＋（医療費－267,000円）×1% ※44,400円	
一般	14,000円 （年間14.4万円上限）	57,600円 ※44,400円	一般	18,000円 （年間14.4万円上限）	57,600円 ※44,400円
低所 得Ⅱ	8,000円	24,600円	低所 得Ⅱ	8,000円	24,600円
低所 得Ⅰ		15,000円	低所 得Ⅰ		15,000円

注：現役並み所得とは、課税所得が基準額以上

低所得Ⅱとは、療養のあった月に市町村税非課税者

低所得Ⅰとは、低所得Ⅱでかつ一定基準以下の所得者

注：※は、多数該当（過去12ヶ月間に同一世帯で高額療養費の支給が4回以上あった場合、4回目以降の限度額を超えた分があとから支給される。）

75歳到達月では、上記限度額の2分の1となる（平成21年1月～）

＊高額長期疾病（特定疾病）

特定給付対象療養のうち長期にわたり高額な医療費が必要となる疾病〔人工腎臓を実施している慢性腎不全、血漿分画製剤を投与している先天性血液凝固第Ⅷ因子障害又は第Ⅸ因子障害、抗ウイルス剤を投与している後天性免疫不全症候群（HIV感染を含み、血液凝固因子製剤の投与に起因するHIV感染症に関する医療を受けている人に限る）〕について、一部負担金が10,000円（70歳未満の人工透析をしている上位所得者の場合は20,000円）を超えたとき、その超えた額を支給される。

＊高額介護合算療養費

世帯内で国保・介護保険の両保険から給付を受けることによって自己負担額が高額になったときは、国保・介護を通じた自己負担限度額（毎年8月～翌年7月末までの年額）が適用される。

《70歳未満の者のみの世帯》

所得区分	自己負担限度額
	国保+介護
旧ただし書所得 901 万円超	212 万円
旧ただし書所得 600 万円超 901 万円以下	141 万円
旧ただし書所得 210 万円超 600 万円以下の者	67 万円
旧ただし書所得 210 万円以下の者	60 万円
住民税非課税等	34 万円

《70～74歳の者がいる世帯》

国保+介護（～平成30年7月）		国保+介護（平成30年8月～）	
所得区分	自己負担限度額	所得区分	自己負担限度額
現役並み 所得者	67 万円	690 万円～	212 万円
		380 万円～	141 万円
		145 万円～	67 万円
一般	56 万円	一般	56 万円
低所得Ⅱ	31 万円	低所得Ⅱ	31 万円
低所得Ⅰ	19 万円	低所得Ⅰ	19 万円

4 医療費（療養諸費）

被保険者に対する療養の給付等及び療養費等の支給の対象となった費用の総額であり、以下の式により求められる。

$$\text{医療費} = \begin{array}{c} \text{(療養の給付等)} \\ \boxed{\text{診療費、入院時食事療養費、} \\ \text{調剤費、訪問看護に要した費用}} \end{array} + \begin{array}{c} \text{(療養費)} \\ \boxed{\text{療養費、移送費など}} \end{array}$$

【参考】

入院	入院外	歯科	調剤	入院時食事療養費 入院時生活療養費	訪問介護 療養費	入院時食事療養費 入院時生活療養費 (差額支給分)	療養費	移送費
← 診療費 →								
← 療養の給付 →								
← 療養の給付等 →						← 療養費等 →		
← 療				養 諸		費		→

(ア) 診療費

入院・入院外・歯科診療に要した費用の額であるが、入院時の食事療養、調剤、訪問看護に要した費用は含まれない。なお、院内処方により行われた調剤の費用は含まれる。

(イ) 調剤費

院外処方せんにより行われた調剤に係る費用額である。

5 医療給付費

医療費のうち、保険者が負担する療養給付費・療養費（「保険者負担」という。）と高額療養費との合算額

＊療養給付費

療養の給付について保険者が負担する部分である。

就学前	8割相当額
就学後 70歳未満	7割相当額
70歳以上	8割相当額※
(一定以上所得者)	7割相当額

※70～74歳の自己負担の特例措置により、昭和19年4月1日以前誕生の方が平成31年3月31日までに受けた療養については9割相当額

6 保険者負担分

医療費のうち、保険者が負担する療養給付費・療養費・医療費から他法負担分及び一部負担金（高額療養費相当分を含む。）を引いた額。条例又は規約により給付水準を引き上げている場合もある。

7 他法負担分

医療費のうち、国保法以外の法令又は保険者の条例以外の条例による国・都道府県・市

町村等の負担額であり、他の法令による公費負担が国保の一部負担金相当部分について行われる場合の当該負担額である。なお、都道府県又は市町村の条例による公費負担（いわゆる地単）や指定公費負担（70～74歳における自己負担の特例措置）はここに含まれる。

8 給付率

医療費（他法優先分は除く。）のうち、実際に何割を保険者が負担しているかを示す指標で、以下の式により求められる。

$$\text{給付率} = \frac{\text{保険者負担分} + \text{高額療養費}}{\text{医療費費用}} \times 100$$

9 実質一部負担金割合

医療費のうち、実際に何割を被保険者が負担しているかを示す指標で、以下の式により求められる。

$$\text{実質一部負担金割合} = \frac{\text{一部負担金} - \text{高額療養費}}{\text{医療費費用}} \times 100$$

10 受診率

ある一定期間に何割の被保険者が受診しているかを示す指標で、以下の式により求められる。

$$\text{受診率} = \frac{\text{年間受診件数}}{\text{年間平均被保険者}} \times 100$$

（本事業状況中における受診率は上式のとおり 100 人あたりのレセプト枚数）

※受診率に影響する要因《受診動向や疾病構造の変化》

所得の変動、特殊疾病の発生、流行性感冒や食中毒の発生、医療機関数の増減、医師数・病床数・病院の稼働日数、歯科幼児検診の実施、老人ホーム等の施設の新設や廃止

※受診率が高い = 医療機関にかかる者の割合が高い。

受診率の伸びが高い = 医療機関にかかる者の割合が増えている。

11 一件当たり診療費

レセプト1枚につき診療費がいくらかかっているかを示す指標で、以下の式により求められる。

$$\text{一件当たり診療費} = \frac{\text{年間診療費}}{\text{年間レセプト枚数}}$$

12 一件当たり日数

一つの医療機関に一月のうち何日通院したかを表す指標で、以下の式により求められる。

$$\text{一件当たり日数} = \frac{\text{年間診療日数}}{\text{年間レセプト枚数}}$$

注) レセプトは月ごとに作られるため、必ずしも初診日からの治療日数や、入院期間の累計を表すものではない。

※一日当たり診療費に影響する要因《患者の受診動向や医師の診療行為等、医療を受ける側、供給する側双方の影響》

長期疾病の増減、慢性疾患の増減、流行性感冒の発生、年齢別診療状況等の変化

13 一日当たり診療費

入院であれば一日いくら、入院外・歯科であれば一回の診療でいくら、といった診療費の平均的な単価を示す指標で、以下の式により求められる。

$$\text{一日当たり診療費} = \frac{\text{年間診療費}}{\text{年間診療日数}}$$

※一日当たり診療費に影響する要因《医療機関側の診療行為や手数料改正の影響》

疾病の種類、症状の程度、新生物などの手術を伴う特殊疾病の増加、慢性疾患、人工透析の増加、歯科疾患等の増加

14 一人当たり診療費

以下の式で求められる。

$$\text{一人当たり診療費} = \frac{\text{年間診療費}}{\text{年間平均被保険者数}}$$

15 一人当たり医療費

以下の式で求められる。

$$\text{一人当たり医療費} = \frac{\text{年間医療費}}{\text{年間平均被保険者数}}$$

16 基金積立金

市町村にあっては、地方自治法第 241 条に基づく積立金。

国保組合にあっては、国保法施行令第 19 条及び第 20 条に基づく積立金

17 国庫支出金

国保事業の健全な運営と円滑な推進を確保するために、国が財政面において行う各種の負担金、補助金の総称である。

その種類及び内容については以下のとおりである。

ア. 事務費負担金

国は国民健康保険組合に対し、国保の事務（高齢者の医療の確保に関する法律の規定による前期高齢者納付金等、同法の規定による後期高齢者支援金等及び介護保険法の規定による介護納付金の納付に関する事務を含む。）の執行に要する費用として、その被保険者一人当たりの額を基準とし、算定された額を負担する。

イ. 療養給付費等負担（補助）金

(ア) 都道府県に対する負担金

以下の①と②を合算したものについて、その一部を国が負担するものであり、その負担率は100分の32（平成24年度以降）となっている。

①被保険者に係る療養の給付に要する費用の額から当該給付に係る一部負担金に相当する額を控除した額並びに入院時食事療養費、入院時生活療養費、保険外併用療養費、療養費、訪問看護療養費、特別療養費、移送費、高額療養費及び高額介護合算療養費の支給に要する費用の合算額から保険基盤安定繰入金の2分の1の額を控除した額

②前期高齢者納付金、後期高齢者支援金及び介護納付金の納付に要する費用の額（前期高齢者交付金がある場合はその額を控除した額）

(イ) 国民健康保険組合に対する補助金

以下の①と②について、その一部を国が補助しており、その補助率は、組合の財政力を勘案して100分の13から100分の32までの範囲内において政令で定める割合を乗じて得た額となっている。

また、国保組合の財政力等の区分に応じて組合普通調整補助金と組合特別調整補助金を補助することができる。

①療養の給付に要する費用の額から当該給付に係る一部負担金に相当する額を控除した額並びに入院時食事療養費、入院時生活療養費、保険外併用療養費、療養費、訪問看護療養費、特別療養費、移送費、高額療養費及び高額介護合算療養費の支給に要する費用の合算額から、組合特定被保険者に係る特定給付額を控除した額

②前期高齢者納付金、後期高齢者支援金及び介護納付金の納付に要する費用の合算額（前期高齢者交付金がある場合はその額を控除した額）

ウ. 高額医療費負担金

市町村において高額な医療費（1件80万円超）が発生した場合、国と都道府県がその4分の1ずつを負担するもの。

エ. 特別高額医療費共同事業

著しく高額な医療費（1件420万円超）について、都道府県からの拠出金を財源に全国で費用負担を調整するが、その拠出金の一部を国が補填するもの。

オ. 国民健康保険組合出産育児一時金等補助金

(ア) 出産育児一時金補助金

国保組合に対し出産育児一時金の支給に要する費用の一部を補助するもの。

(イ) 高額医療費共同事業補助金

高額な医療費を国保組合間で負担調整する事業に要する費用の一部を補助するもの。

カ. 国民健康保険団体連合会等補助金

国民健康保険団体連合会が行う診療報酬の審査支払事業、保険者事務共同電算処理事業、保健事業、国保運営安定化支援事業、保険者共同事業及びレセプト電算処理システム推進等事業に要する費用の一部を補助するもの。

キ. 財政調整交付金

国民健康保険の都道府県間における財政力の不均衡を調整するため、療養給付費等負担金の項に挙げたイの(ア)の①と②の合算額の100分の9に相当する額と保険基盤安定繰入金の4分の1に相当する額の合算額を都道府県に対して交付する。

調整交付金は、普通調整交付金と特別調整交付金からなり、その内容は次のとおりである。

(ア) 普通調整交付金

都道府県の国保財政の収入及び支出のそれぞれにつき、算定省令で定める一定の方法でその額を測定した結果、収入額が不足する都道府県に対し、その不足額を衡平に埋めることを目的とするもの。

(イ) 特別調整交付金

画一的な測定方法によって措置できない都道府県・市町村の特別の事情（災害等）を考慮して交付するもの。

ク. 保険者努力支援制度交付金

被保険者の健康の保持増進、医療の効率的な提供の推進その他医療に要する費用の適正化等に係る都道府県及び当該都道府県内の市町村の取組を支援するため、都道府県に対し、予算の範囲内において交付するもの。

18 保険基盤安定繰入金

ア. 保険基盤安定繰入金（保険料軽減分）

市町村国保の被保険者の保険料（税）の軽減相当額を市町村が一般会計から国保特別会計に繰り入れることで、国保被保険者の保険料（税）負担の緩和及び市町村国保の財政基盤の安定化を図る制度であり、負担割合は都道府県4分の3、市町村4分の1である。

イ. 保険基盤安定繰入金（保険者支援分）

市町村国保の保険料軽減の対象となった一般被保険者数に応じて、平均保険料の一定割合を市町村が一般会計から国保特別会計に繰り入れることで、主に中間所得層の保険料（税）負担の軽減を図るとともに、低所得者を多く抱える市町村を支援する制度であり、負担割合は国2分の1、都道府県4分の1、市町村4分の1である。

19 都道府県繰入金

都道府県が各都道府県内の市町村保険者の財政を調整し、国民健康保険制度の円滑な推進を図るため、政令で定めるところにより、一般会計から、算定対象額の100分の9に相当する額を特別会計に繰り入れるもの。

ア. 一号分

保険給付費等交付金の財源として活用されるもの。

イ. 二号分

都道府県内市町村の特殊な事情に応じたきめ細かい調整のために活用されるもの。

20 特定健康診査・保健指導負担金

市町村保険者に対して、特定健康診査及び特定保健指導に係る経費から一部負担金に相当する額を控除した額の3分の1を国及び県が負担するもの。

21 療養給付費等交付金

退職被保険者等の医療給付に要する費用に充てるため、被用者保険等保険者の拠出金を財源とした交付金である。その額は、退職被保険者等に係る医療給付に要する費用の額と退職被保険者等に係る後期高齢者支援金等に相当する額とを合算した額から退職被保険者等に係る国民健康保険料（税）を控除した額となっている。

22 前期高齢者納付金・交付金

会社等の退職により前期高齢者が大量に国保に加入することで生じる保険者間の医療費負担の不均衡を調整するため、平成20年4月から前期高齢者医療制度が創設された。前期高齢者の加入率が全国平均に比べて下回る保険者は納付金を拠出し、上回る保険者は交付金が交付される。

23 直診勘定繰入金

市町村国保における国保特別会計（直営診療施設勘定）からの繰入金

***直営診療施設**

国保事業の根幹である療養の給付を行う必要から、保険者等（市町村、国保組合、国保連合会）が設置する病院又は診療所をいう。

24 審査支払手数料

国保連合会に診療報酬の審査・支払を委託している場合における当該審査支払手数料

25 保健事業費

被保険者の健康保持増進のために行う保健事業に充てるもの。

*保健事業

保険者は、特定健康診査・特定保健指導、健康教育、健康相談、健康診査その他の被保険者の健康保持増進のために必要な事業を行うように努めなければならない。

保険者は、被保険者の療養のために必要な用具の貸付けその他の被保険者の療養環境の向上のために必要な事業、保険給付のために必要な事業、被保険者の療養又は出産のための費用に係る資金の貸付けその他の必要な事業を行うことができる。

26 繰上充用

会計年度経過後に至って歳入が歳出に不足して歳入欠陥を生じた場合に、赤字決算を避ける非常手段として翌年度の歳入を繰り上げてこれに充てることであり、出納閉鎖後の繰上充用は許されない。

27 保険料（税）

国保事業に要する費用に充てるための徴収金であり、市町村国保においては保険税を徴収しないときは保険料を徴収することとなる。また、国保組合にあつては常に保険料として徴収される。料と税は法的根拠が異なるが、実際の賦課（課税）方法等について大きく異なる点はない。

なお、退職者医療制度の創設（昭和59年10月）に伴い、保険料（税）は一般被保険者分と退職被保険者等分に分けて賦課徴収することとなった。料（税）率、賦課方式等については、一般被保険者分について適用されたものが退職被保険者等分の保険料（税）の算定に用いられ、賦課限度額、軽減基準額等についても同一のものが適用される。

また、一般被保険者と退職被保険者等により構成される世帯にあつては、別に定めた「保険料（税）の振り分け」により振り分けられ、その場合、世帯平等割額は一般被保険者分として賦課される。

国民健康保険料（税）額は平成12年4月からの介護保険制度導入により、基礎賦課（課税）額と介護納付金賦課（課税）額の合算額とされた。その後、平成20年4月からの後期高齢者医療制度創設により、基礎賦課（課税）額と後期高齢者支援金賦課（課税）額、介護納付金賦課（課税）額の合算額とされている。

ア．一般被保険者に係る保険料（税）の賦課（課税）方法

（ア）賦課（課税）総額等

保険料（税）の標準賦課（課税）額は、当該年度の初日における一般被保険者に係る療養の給付、入院時食事療養費、入院時生活療養費、保険外併用療養費、療養費、訪問看護療養費、特別療養費、移送費、高額療養費及び高額介護合算療養費の支給に

要する費用の総額の見込額から療養の給付についての一部負担金の総額の見込額を控除した額の100分の65に相当する額並びに前期高齢者納付金等の納付に要する費用の額の合算額から、当該費用に係る国庫負担金の見込額及び調整対象基準額に退職被保険者等所属割合を乗じて得た額を控除した額とされている。

賦課（課税）方式としては、4方式（所得割、資産割、被保険者均等割、世帯別平等割を組み合わせる方式）、3方式（所得割、被保険者均等割、世帯別平等割を組み合わせる方式）、2方式（所得割、被保険者均等割を組み合わせる方式）などがある。

4方式	所得割総額、資産割総額、 被保険者均等割総額及び世帯別 平等割総額	所得割総額
		資産割総額
		被保険者均等割総額
		世帯別平等割総額
3方式	所得割総額 被保険者均等割総額及び世帯別 平等割総額	所得割総額
		被保険者均等割総額
		世帯別平等割総額
2方式	所得割総額及び被保険者均等割総額	所得割総額
		被保険者均等割総額

(イ) 所得割額の算定方法

(1) 旧ただし書方式

所得割総額を地方税法第314条の2第1項に規定する総所得金額及び山林所得金額の合計から、同条第2項の規定による基礎控除（43万円）をした後の総所得金額及び山林所得金額の合計額に按分して算定する。

※従前は、旧ただし書方式に、以下に記載する本文方式、所得割方式を合わせた三方式が住民税課税の本文方式への統一後も存置されていたが、平成23年に、中間所得者層の保険料（税）負担の軽減を図るための政省令改正が行われ、平成25年に旧ただし書方式に一本化された。

(2) 本文方式

所得割総額を地方税法第314条の2第1項に規定する総所得金額及び山林所得金額の合計から、同項各号に規定する各種控除及び同条第2項の規定による基礎控除をした後の総所得金額及び山林所得金額額の合計額に按分して算定する。

(3) 所得割方式

市町村民税の所得割（退職所得に係る所得割を除く。）に按分して算定する。

(ウ) 資産割額の算定方法

資産割額は資産割総額を次の方法のいずれかにより按分して算定する。

(1) 一般被保険者に係る固定資産税額に按分して算定する。

(2) 固定資産税額のうち、土地家屋に係る部分の額に按分して算定する。

(エ) 被保険者均等割額及び世帯別平等割額の算定方法

被保険者均等割額及び世帯別平等割額は、それらの額の総額を一般被保険者数、一般被保険者の世帯数（同一の世帯に一般被保険者と退職被保険者等が同居する世帯を含む。）にそれぞれ按分して算定する。

(オ) 賦課（課税）額の限度及び低所得者に対する軽減

世帯主（ただし、被保険者でない世帯主を除く。）及び当該世帯に属する被保険者について算定した所得割、資産割、被保険者均等割額及び世帯別平等割額の合算額を賦課（課税）額とし、その額が条例に定める額（基礎賦課（課税）額については、令和4年度は医療分 65 万円以下／後期高齢者支援金分 20 万円以下／介護分 17 万円以下）を超えるときは限度額とする。

また、低所得者に対する軽減措置として、世帯主（被保険者でない世帯主を含む。）とその世帯に属する被保険者の所得の合算額が一定額以下の場合には、被保険者均等割額及び世帯別平等割額を、保険者の条例で定める額を減額した後に賦課する措置が講じられている。保険料の賦課方法は、保険者において政令で定める基準に従って条例又は規約の定めるところにより、おおむね保険税の場合に準じて取り扱うこととされている。

平成 21 年度までは保険者の応益割合に応じて保険料の軽減割合が定められていたが、平成 22 年度からは保険者の応益割合にかかわらず 7 割、5 割、2 割の減額を行うことができることとされた。

イ. 退職被保険者等に係る保険料（税）

退職被保険者に係る保険料（税）は、一般被保険者に係る保険料（税）を算定するのに用いた按分率を退職者にも用いて一般被保険者と同様にして算定する。

29 保険料（税）収納率

保険料（税）収納率

$$= \frac{\text{保険料（税）収納額}}{\text{保険料（税）調定額－居所不明者分調定額}}$$

※調定額

保険料（税）の収入で、正当に収入すべき額として決定され、帳簿に計上された額

※居所不明者分調定額

保険料（税）調定額のうち、居所不明者に係る調定額を再掲したものである。

30 一世帯当たり調定額

以下の式により求められる。

$$\text{一世帯当たり調定額} = \boxed{\text{保険料（税）調定額}} \div \boxed{\text{年間平均総世帯数}}$$

※参考資料 『国保担当者ハンドブック』 社会保険出版社 2023

『国保のことば』 社団法人国民健康保険中央会 2017

令和4年度

国民健康保険事業状況

発行年月 令和8年3月
発行 和歌山県福祉保健部福祉保健政策局
国民健康保険課
〒640-8585
和歌山市小松原通一丁目1番地
TEL 073-432-4111 (内線 2541)
FAX 073-431-1010
e-mail e0506001@pref.wakayama.lg.jp