

令和3年度 国民健康保険事業状況

紀州の 国保

和歌山県

目 次

事業概要

1. 一般状況

(1) 保険者数、世帯数及び被保険者数	1
(2) 被保険者数の増減	2
(3) 被保険者の年齢構成状況	4

2. 保険給付状況

(1) 医療費の費用額負担区分	5
(2) 給付率	5
(3) 高額療養費	6

3. 診療状況

(1) 受診率・一件当たり日数	8
(2) 一件当たり診療費・一人当たり診療費	9

4. 退職者医療の状況

10

5. 財政状況

(1) 年度別収支状況	14
(2) 保険料（税）現年分調定額及び収納率の状況	15
(3) 令和3年度科目別収支状況	17

統計表

第1表 保険者別一般状況（令和3年度）	24
---------------------------	----

第2表 保険者別退職者医療にかかる一般状況	30
-----------------------------	----

第3表 年度別・保険者別保険料（税）の賦課徴収状況

(その1)	31
(その2) 一般分	33
(その2) 後期高齢者支援金分	35
(その2) 介護分	37
(その3) 一般分	39
(その3) 後期高齢者支援金分	42
(その3) 介護分	45
(その4) 退職被保険者・一般分	48
(その4) 退職被保険者・後期高齢者支援金分	50
(その5) 退職被保険者・一般分	52
(その5) 退職被保険者・後期高齢者支援金分	53
(その6) 都道府県・市町村標準保険料（税）率	54

第4表 年度別・保険者別経理状況

(その1) 収支状況(収入)	56
(その2) 収支状況(支出・収支差引)	63
(その3) 収支状況(決算収支)	72
(その4) 保険料(税) 収納状況	73

第5表 年度別・保険者別退職者医療にかかる経理状況

(その1) 収支状況(収入)	76
(その2) 収支状況(支出・収支差引)	77
(その3) 保険料(税) 収納状況	79

第6表 事業月報C表

医療給付の状況集計表 一般・療養の給付等	82
医療給付の状況集計表 一般・療養費	83
医療給付の状況集計表 一般・合計	87
医療給付の状況集計表 一般・高額療養費	88
その他の保険給付集計表	92
療養の給付等内訳集計表 一般.....	94

第7表 事業月報F表

医療給付の状況集計表 退職・療養の給付等	98
医療給付の状況集計表 退職・療養費	99
医療給付の状況集計表 退職・合計	103
医療給付の状況集計表 退職・高額療養費	104
療養の給付等内訳集計表 退職・退職被保険者分.....	108
療養の給付等内訳集計表 退職・被扶養者分.....	112
療養の給付等内訳集計表 退職・全体分.....	116

第8表 事業月報C表

診療諸率集計表 一般・入院	120
診療諸率集計表 一般・入院外	121
診療諸率集計表 一般・歯科	122
診療諸率集計表 一般・合計	123

第9表 事業月報F表

診療諸率集計表 退職(本人)・入院	124
診療諸率集計表 退職(本人)・入院外	125
診療諸率集計表 退職(本人)・歯科	126
診療諸率集計表 退職(本人)・合計	127
診療諸率集計表 退職(被扶養者)・入院	128
診療諸率集計表 退職(被扶養者)・入院外	129
診療諸率集計表 退職(被扶養者)・歯科	130
診療諸率集計表 退職(被扶養者)・合計	131

診療諸率集計表 退職（合計）・入院	132
診療諸率集計表 退職（合計）・入院外	133
診療諸率集計表 退職（合計）・歯科	134
診療諸率集計表 退職（合計）・合計	135
第10表 事業月報C・F表	
診療諸率集計表 全体・入院	136
診療諸率集計表 全体・入院外	137
診療諸率集計表 全体・歯科	138
診療諸率集計表 全体・合計	139
第11表 年度別・保険者別診療施設一般状況	140
第12表 レセプト点検保険者別実施状況	141
第13表 地域差指数一覧	144
第14表 保健事業費の状況	146
第15表 年齢階層別被保険者数（国保実態調査） 全体（一般＋退職）	147
保険者別資料集	
収支差引残（一般）	148
収支差引残（退職）	149
収支差引残（全体）	150
基金保有額	151
一人当たり調定額（現年：一般＋退職）	152
一世帯当たり調定額（現年：一般＋退職）	153
保険料（税）率〔その1〕	154
保険料（税）率〔その2〕	155
保険料（税）率〔その3〕	156
現年度収納率（一般・居所不明控除後）	157
現年度収納率（全体・居所不明控除後）	158
口座振替加入世帯割合	159
納付組織加入世帯割合	160
口座振替＋納付組織加入世帯割合	161
一人当たり診療費（一般）	162
一人当たり診療費（退職等）	163
一人当たり診療費（全体）	164
保険者別調書	165
用語説明	195

事業概要

1. 一般状況

(1) 保険者数、世帯数及び被保険者数

本県の保険者数は、平成29年度までは市町村30（9市、20町、1村）と国保組合3（医師、歯科医師、薬剤師）の合計33保険者であったが、平成30年度から県も保険者となっている。

各年度末における世帯数及び被保険者数の状況は、表－1のとおりである。
被保険者数や県人口に対する国保加入割合は、年々減少し続けている。

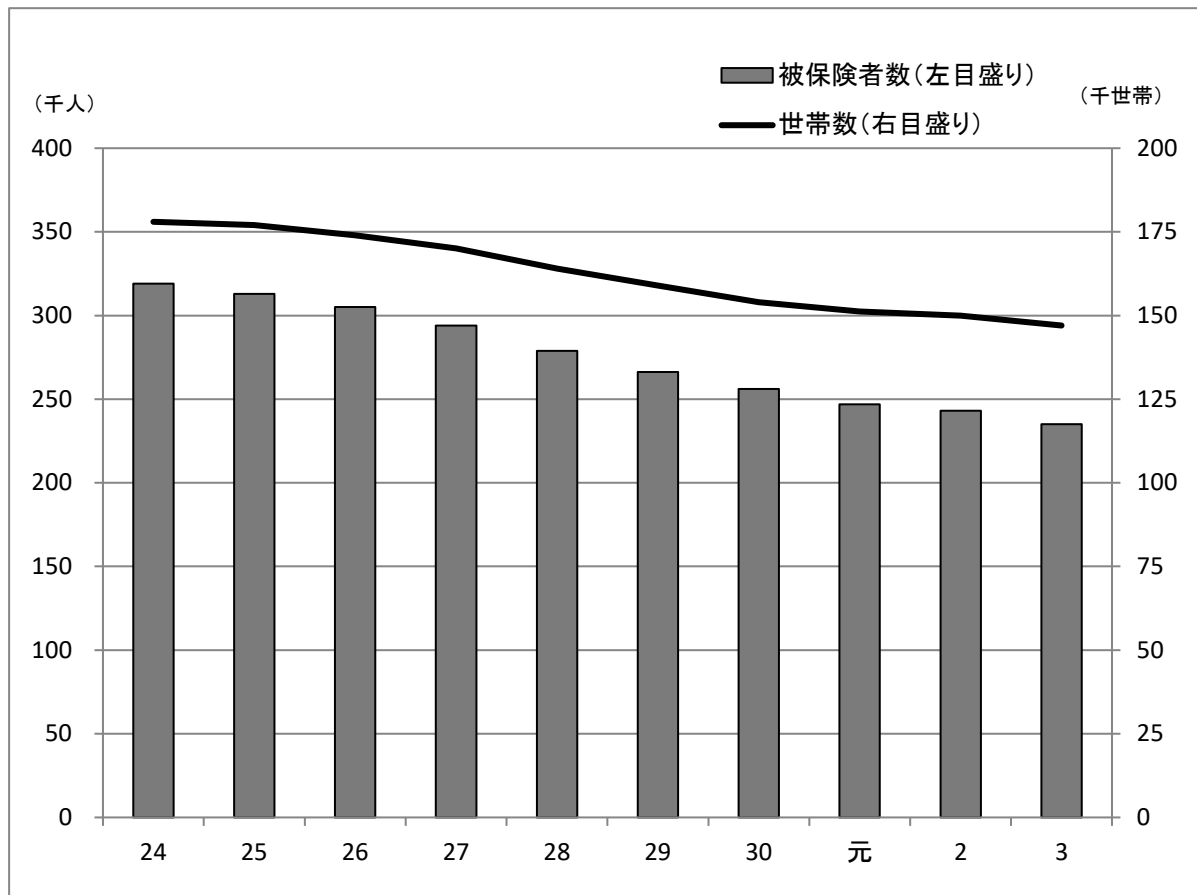
表－1 年度別世帯数及び被保険者数 (各年度末現在（人口のみ翌年1月1日現在）)

年 度 別		世 帯 数	被 保 険 者 数			人員 ／ 世帯	人 口	加 入 率 (%)
			計	一 般	退 職			
	29	158,924	266,190	263,673	2,517	1.67	975,074	27.3
	30	154,497	255,531	255,033	498	1.65	964,598	26.5
	元	151,163	246,914	246,882	32	1.63	954,258	25.9
	2	150,478	243,084	243,084	0	1.62	944,750	25.7
	3	147,394	235,451	235,451	0	1.60	935,084	25.2
市	29	155,447	260,125	257,608	2,517	1.67		
	(一般)	153,494				1.68		
	(退職)	1,953				1.29		
	30	151,034	249,508	249,010	498	1.65		
	(一般)	150,600				1.65		
	(退職)	434				1.15		
	元	147,763	241,060	241,028	32	1.63		
	(一般)	147,736				1.63		
	(退職)	27				1.19		
	2	147,183	237,453	237,453	0	1.61		
	(一般)	147,183				1.61		
	(退職)	0				－		
町	3	144,148	229,976	229,976	0	1.60		
	(一般)	144,148				1.60		
	(退職)	0				－		
村	29	3,477	6,065	6,065	－	1.74		
	30	3,463	6,023	6,023	－	1.74		
	元	3,400	5,854	5,854	－	1.72		
	2	3,295	5,631	5,631	－	1.71		
	3	3,246	5,475	5,475	－	1.69		

【出典】世帯数・被保険者数：年報A表・E表（各年度末現在）

人口：住民基本台帳（各翌年1月1日現在）

図－１ 年度別世帯数及び被保険者数



【出典】年報A表（各年度末現在）

（２）被保険者数の増減

表－２は、被保険者の増減状況を異動事由別に見たものである。

令和３年度は昨年度までと同じく、被用者保険の資格取得・喪失によるものが最も多く、22,505件の増加、17,955件の減少となっている。

増減差を見ると、昨年度に引き続き、後期高齢者医療制度への加入が最も大きく影響している。

表－２ 年度別異動事由別に見た被保険者の増減状況

(単位：件)

年 度		29	30	元	2	3
事 由						
増 加	転 入	5,912	5,883	5,803	5,235	4,948
	社 保 離 脱	24,273	23,898	24,048	23,533	22,505
	生 保 廃 止	630	545	553	508	408
	出 生	967	885	794	743	685
	後期高齢者離脱	22	17	21	12	18
	そ の 他	1,526	1,874	1,815	1,655	1,540
	計	33,330	33,102	33,034	31,686	30,104
減 少	転 出	5,654	5,554	5,573	4,449	4,241
	社 保 加 入	23,806	21,025	20,352	18,546	17,955
	生 保 開 始	1,156	899	872	917	823
	死 亡	1,631	1,657	1,640	1,493	1,636
	後期高齢者加入	11,334	11,389	10,200	7,454	10,501
	そ の 他	2,385	2,787	2,639	2,414	2,194
	計	45,966	43,311	41,276	35,273	37,350
増 減 差	転 出 入	258	329	230	786	707
	社 保 と の 異 動	467	2,873	3,696	4,987	4,550
	生 保 と の 異 動	△ 526	△ 354	△ 319	△ 409	△ 415
	自 然 増 減	△ 664	△ 772	△ 846	△ 750	△ 951
	後期高齢者医療 制度との異動	△ 11,312	△ 11,372	△ 10,179	△ 7,442	△ 10,483
	そ の 他	△ 859	△ 913	△ 824	△ 759	△ 654
	計	△ 12,636	△ 10,209	△ 8,242	△ 3,587	△ 7,246

【出典】年報A表（各年度末現在）

(3) 被保険者の年齢構成状況

被保険者の年齢階層別加入状況を見ると、60歳以上の加入率が高く、70～74歳では、およそ10人に8人が国保加入者となっている。

表－3 県人口及び国保被保険者の年齢構成

年齢 階層	県人口		国民健康保険						加入率
			総数		市町村		組合		
	(A)	構成比	(B)	構成比	(C)	構成比	(D)	構成比	(B) / (A)
	千人	%	人	%	人	%	人	%	%
0～9	65	8.7	9,882	4.1	9,594	4.1	288	5.2	15
10～19	78	10.4	13,875	5.8	13,364	5.7	511	9.2	18
20～29	71	9.5	12,685	5.3	12,036	5.1	649	11.7	18
30～39	88	11.7	16,525	6.9	15,905	6.8	620	11.2	19
40～49	119	15.9	25,478	10.6	24,594	10.4	884	16.0	21
50～59	124	16.5	31,291	13.0	30,277	12.9	1,014	18.3	25
60～69	123	16.4	66,605	27.6	65,460	27.8	1,145	20.7	54
70～74	82	10.9	64,712	26.8	64,281	27.3	431	7.8	79
計	750	82.1	241,053	100.0	235,511	100.0	5,542	100.0	32
75～	163	17.8							
県人口計	914	100.0							

※構成比は小数点以下第2位を四捨五入しているため、合計しても必ずしも100とはならない。

【出典】県人口：人口推計（総務省統計局）（令和3年10月1日現在）

国保被保険者数：国民健康保険実態調査 令和3年度（令和3年9月30日現在）

２．保険給付状況

（１）医療費の費用額負担区分

医療費の費用額負担区分は表－４のとおりである。

一般被保険者分・退職者医療分に区分されるが、全体の費用額に占める割合は、令和３年度においては一般被保険者分が100%となっている。

表－４ 医療費の費用額負担区分

(単位：千円)

		費用額	保険者負担分	一部負担金	他法負担分
一般被保険者分	療養の給付等	94,175,089	69,232,305	21,474,921	3,467,864
	療養費等	1,421,461	1,057,732	321,102	42,627
	計	95,596,551	70,290,037	21,796,023	3,510,491
退職者医療分	療養の給付等	-27	-19	-8	0
	療養費等	0	0	0	0
	計	-27	-19	-8	0

【出典】年報C表・F表

※１：高額療養費は、「保険者負担分」欄に含めず、「一部負担金」欄に含めて集計。

（２）給付率

医療給付費の費用額（他法優先を除く）に対する比率（給付率）は表－５のとおりである。
令和３年度は総数で84.24%となっている。

これを市町村で見ると、一般被保険者分で84.31%、退職被保険者分で0%となっている。

表－５ 給付率

(単位：%)

			平成29年度	平成30年度	令和元年度	令和2年度	令和3年度
総数		給付率	82.89	83.19	83.66	84.13	84.24
		実質一部負担割合	13.10	13.17	12.90	12.40	12.09
市町村	総数	給付率	82.96	83.26	83.74	84.20	84.31
		実質一部負担割合	13.01	13.08	12.82	12.31	12.01
	一般被保険者分	給付率	82.98	83.26	83.74	84.20	84.31
		実質一部負担割合	12.98	13.07	12.82	12.31	12.01
	退職被保険者分	給付率	81.75	81.99	84.11	0.00	0.00
		実質一部負担割合	15.00	14.99	13.29	0.00	0.00

【出典】年報C表・F表

※１：老人保健による医療給付分は含めていない。

※２：「給付率」及び「実質一部負担割合」は次により算出している。

$$\text{給付率} = (\text{保険者負担分} + \text{高額療養費}) \div \text{費用額} \times 100$$

$$\text{実質一部負担割合} = (\text{一部負担金} (\text{薬剤一部負担額含む}) - \text{高額療養費}) \div \text{費用額} \times 100$$

(3) 高額療養費

令和3年度における高額療養費は表－6のとおりである。総額で102億3,616万円となっており、前年度に比べ2億3,230万円増加している。一件当たり額については、前年度に比べ1,979円減少となっている。

表－6 高額療養費

年度		合計			合算分			
					多数該当分		その他	
		件数 (件)	金額 (千円)	一件当 たりの金額 (円)	件数 (件)	金額 (千円)	件数 (件)	金額 (千円)
元	総数	163,401	10,174,568	62,267	10,528	212,301	52,351	497,265
	一般	163,239	10,156,707	62,220	10,504	209,664	52,339	497,062
	退職	162	17,861	110,256	24	2,637	12	203
2	総数	160,380	10,003,852	62,376	10,240	213,603	51,443	490,859
	一般	160,360	10,001,333	62,368	10,233	212,697	51,437	489,758
	退職	20	2,519	125,965	7	906	6	1,101
3	総数	169,482	10,236,156	60,397	10,706	224,644	55,976	516,161
	一般	169,466	10,236,075	60,402	10,706	224,644	55,959	516,075
	退職	16	81	5,067	0	0	17	85

【出典】年報C表・F表

単独分								他法併用分	
多数該当分		長期疾病分		入院分		その他			
件数 (件)	金額 (千円)	件数 (件)	金額 (千円)	件数 (件)	金額 (千円)	件数 (件)	金額 (千円)	件数 (件)	金額 (千円)
18, 224	1, 843, 920	13, 851	1, 313, 446	33, 009	4, 411, 565	24, 114	715, 607	11, 324	1, 180, 462
18, 191	1, 839, 931	13, 827	1, 310, 539	32, 960	4, 404, 512	24, 104	715, 431	11, 314	1, 179, 567
33	3, 989	24	2, 907	49	7, 053	10	176	10	895
16, 275	1, 682, 723	13, 267	1, 267, 519	31, 196	4, 241, 704	26, 075	819, 305	11, 884	1, 288, 139
16, 272	1, 682, 686	13, 266	1, 267, 344	31, 195	4, 241, 442	26, 073	819, 267	11, 884	1, 288, 139
3	37	1	175	1	262	2	38	0	0
15, 504	1, 599, 722	13, 576	1, 288, 282	31, 529	4, 277, 435	28, 916	932, 317	13, 275	1, 397, 596
15, 504	1, 599, 722	13, 576	1, 288, 282	31, 529	4, 277, 435	28, 917	932, 321	13, 275	1, 397, 596
0	0	0	0	0	0	-1	-4	0	0

3. 診療状況

表－7～表－10は医療費分析の指標となる診療諸率を示している。

(1) 受診率（表－7）・一件当たり日数（表－8）

受診率とは、被保険者100人当たりの受診件数のことである。

平成24年度を100とした場合の指数で見ると、令和2年度は減少に転じたが、全体としては増加傾向にある。

一件当たり日数は、1レセプト当たりの平均受診日数を示している。

平成24年度を100とした場合の指数で見ると、令和元年度は増加に転じたが、全体としては減少傾向にある。

表－7 (単位：%)

年度	受診率					
	入院	入院外	歯科	計	前年比	指数
24	22.24	867.67	158.21	1,048.13	－	100
25	22.02	876.08	164.05	1,062.15	1.013	101
26	22.11	886.49	168.75	1,077.35	1.014	103
27	22.81	900.36	172.92	1,096.08	1.017	105
28	23.03	909.53	175.47	1,108.04	1.011	106
29	23.72	917.85	179.57	1,121.14	1.012	107
30	23.62	922.40	183.34	1,129.36	1.007	108
元	24.60	933.82	190.47	1,148.89	1.017	110
2	23.32	880.20	176.48	1,080.00	0.940	103
3	24.41	924.12	187.94	1,136.46	1.052	108

【出典】年報A表・C表・F表

表－8 (単位：日)

年度	一件当たり日数					
	入院	入院外	歯科	計	前年比	指数
24	17.0	1.7	2.2	2.1	－	100
25	16.9	1.6	2.1	2.0	0.970	97
26	16.7	1.6	2.1	2.0	1.000	97
27	16.4	1.6	2.0	2.0	0.967	94
28	16.4	1.6	2.0	1.9	0.983	92
29	16.2	1.5	1.9	1.9	0.989	91
30	16.2	1.5	1.9	1.9	0.986	90
元	16.1	1.5	1.8	1.9	0.992	92
2	16.3	1.5	1.8	1.9	0.995	89
3	15.9	1.5	1.8	1.8	0.990	88

【出典】年報A表・C表・F表

(2) 一件当たり診療費 (表－9) ・ 一人当たり診療費 (表－10)

一件当たり診療費は、レセプト一枚当たりの平均費用額である。

一人当たり診療費は、被保険者一人当たりの平均費用額を示すものである。

平成24年度を100とした場合の指数で見ると、一件当たり診療費・一人当たり診療費ともに年々少しずつ増加している。

表－9 (単位：円)

年度	一件当たり診療費					
	入院	入院外	歯科	計	対前年度比	指数
24	509,778	14,926	14,128	25,306	1.005	100
25	513,653	15,072	13,863	25,222	0.997	100
26	527,634	15,042	13,752	25,358	1.005	100
27	533,759	15,019	13,605	25,591	1.009	101
28	546,113	15,202	13,403	25,952	1.014	103
29	545,724	14,925	13,338	25,900	0.998	102
30	562,696	14,800	13,308	26,018	1.005	103
元	575,416	15,003	13,166	26,696	1.026	105
2	595,107	15,508	13,811	27,745	1.039	110
3	595,168	15,754	13,820	27,877	1.005	110

【出典】年報A表・C表・F表

表－10 (単位：円)

年度	一人当たり診療費					
	入院	入院外	歯科	計	対前年度比	指数
24	113,383	129,507	22,353	265,242	1.021	100
25	113,108	132,043	22,741	267,892	1.010	101
26	116,646	133,342	23,207	273,195	1.020	103
27	121,750	135,220	23,526	280,496	1.027	106
28	125,773	138,269	23,519	287,561	1.025	108
29	129,434	136,989	23,952	290,375	1.010	109
30	132,928	136,516	24,398	293,842	1.012	111
元	141,527	140,101	25,078	306,706	1.044	116
2	138,772	136,500	24,374	299,646	0.977	113
3	145,255	145,581	25,974	316,811	1.057	119

【出典】年報A表・C表・F表

4. 退職者医療の状況

令和3年度における退職者医療の状況は表－11、表－12のとおりである。
退職被保険者数は年々減少しており、全体の被保険者数に対する退職被保険者等の占める割合は、令和2年度末で0%となった。

表－11

年度	世帯数					被保険者数				
	全体分	退職者分			割合 (%)	全体分	退職被保険者等分			割合 (%)
		単独世帯	混合世帯	計			本人	被扶養者	計	
29	158,924	1,201	752	1,953	1.23	266,190	1,980	537	2,517	0.95
30	154,497	236	198	434	0.28	255,531	434	64	498	0.19
元	151,163	17	10	27	0.02	246,914	27	5	32	0.01
2	150,478	0	0	0	0.00	243,084	0	0	0	0.00
3	147,394	0	0	0	0.00	235,451	0	0	0	0.00

【出典】年報A表・E表（各年度末現在）

表－12

年度	療養諸費(単位：千円)				一人当たり療養諸費(単位：円)		
	一般被 保険者	退職被 保険者 等	対前年度比(%)		一般被 保険者	退職被 保険者 等	比 (退職 /一般)
			一般	退職			
29	97,379,766	1,590,116	97.98	49.78	360,754	391,365	1.1
30	95,160,277	637,734	97.72	40.11	364,451	409,592	1.1
元	96,121,967	124,206	101.01	19.48	381,479	526,297	1.4
2	92,198,557	-2,134	95.92	-1.72	375,073	-711,366	-1.9
3	95,596,551	-27	103.69	1.26	396,421	0	0.0

【出典】年報A表・F表（被保険者数は年度平均）

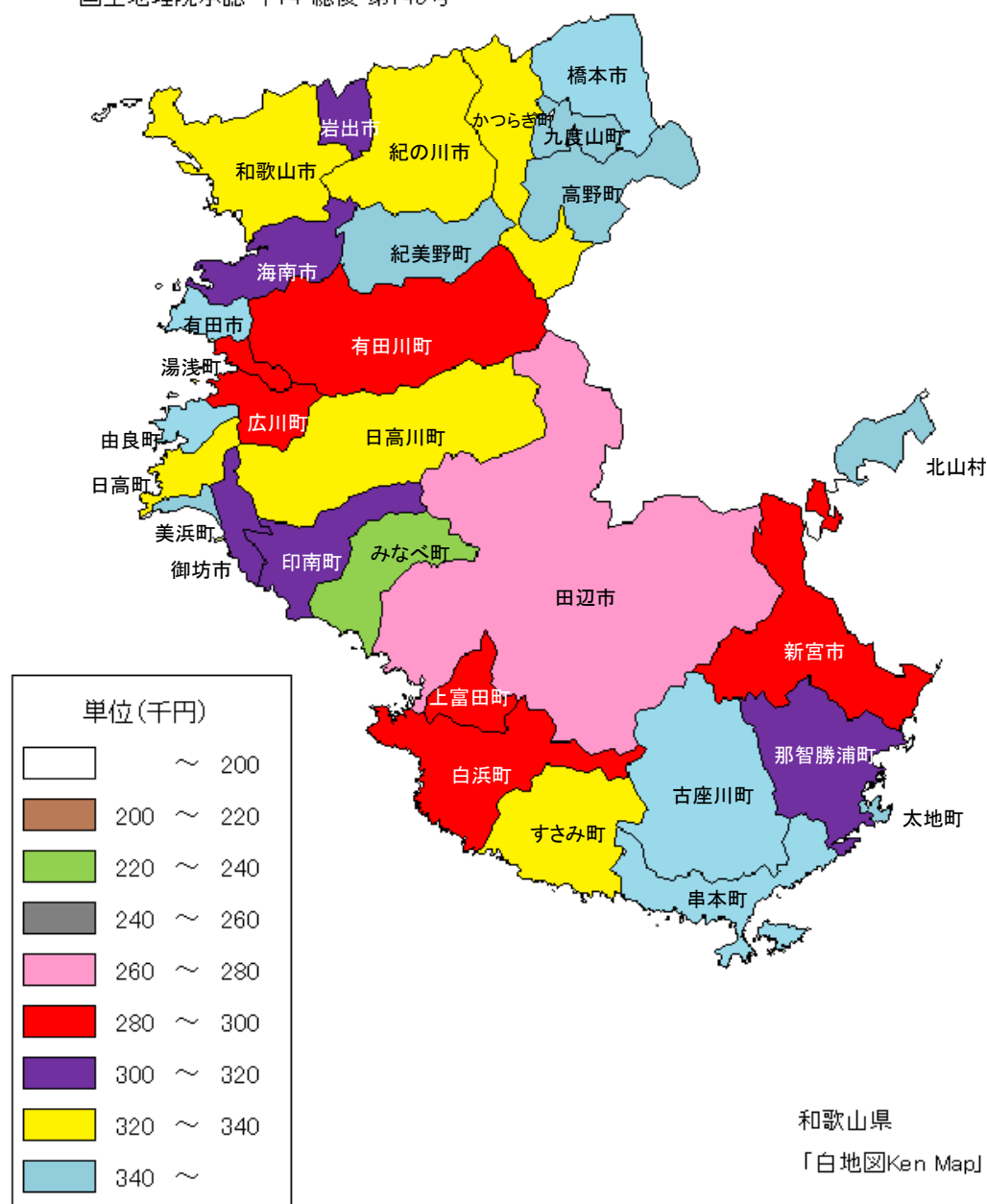
※1：一人当たり療養諸費＝療養諸費／年間平均被保険者数

市町村一人当たり診療費（令和３年度）

一般被保険者分

統計表第８表「診療諸率集計表（事業月報Ｃ表）一般・合計」の一人当たり費用額をもとに作成

国土地理院承認 平14 総復 第149号

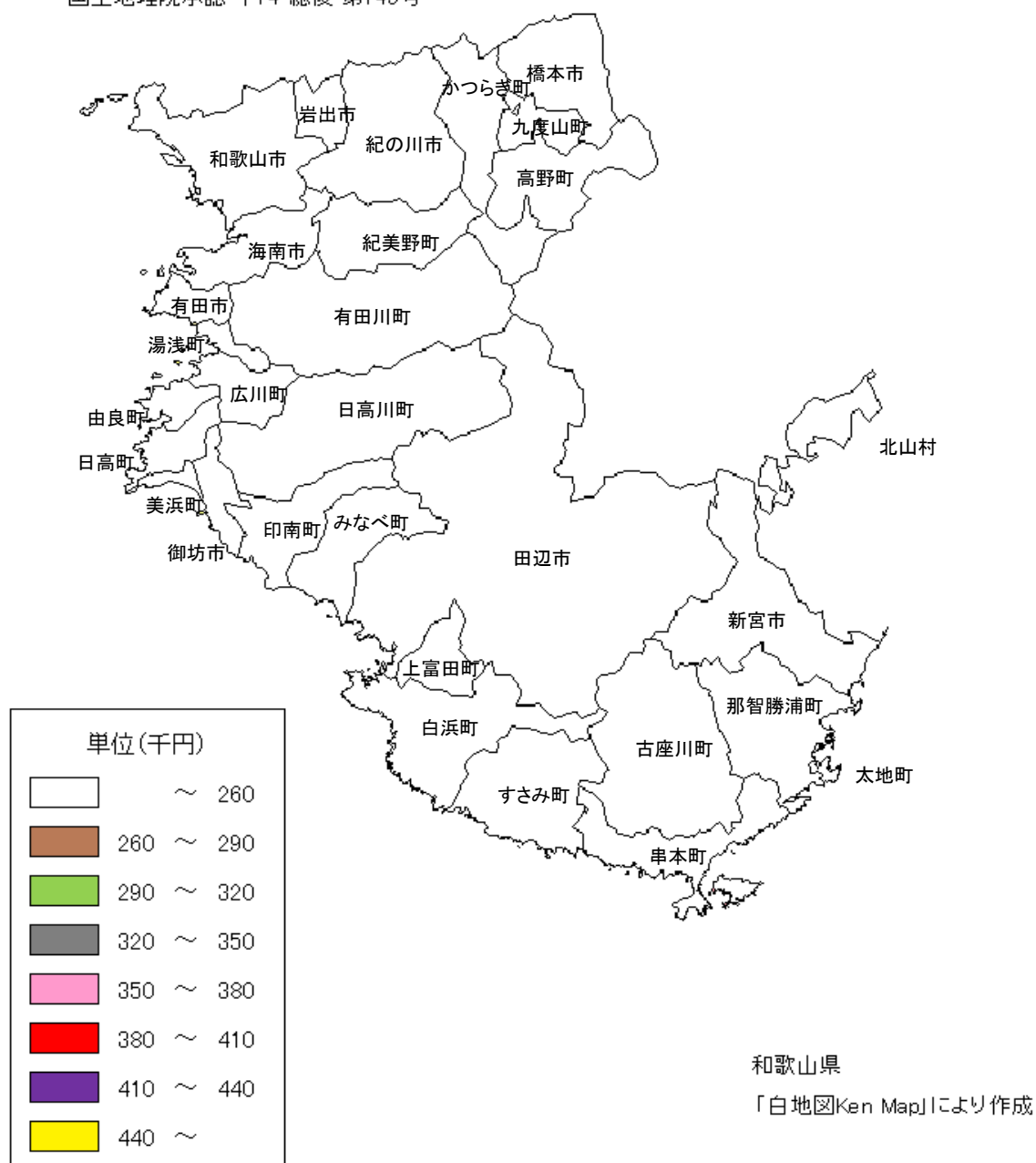


市町村一人当たり診療費（令和3年度）

退職者医療分

統計表第9表「診療諸率集計表（事業月報F表）退職（合計）・合計」の一人当たり費用額をもとに作成

国土地理院承認 平14 総復 第149号

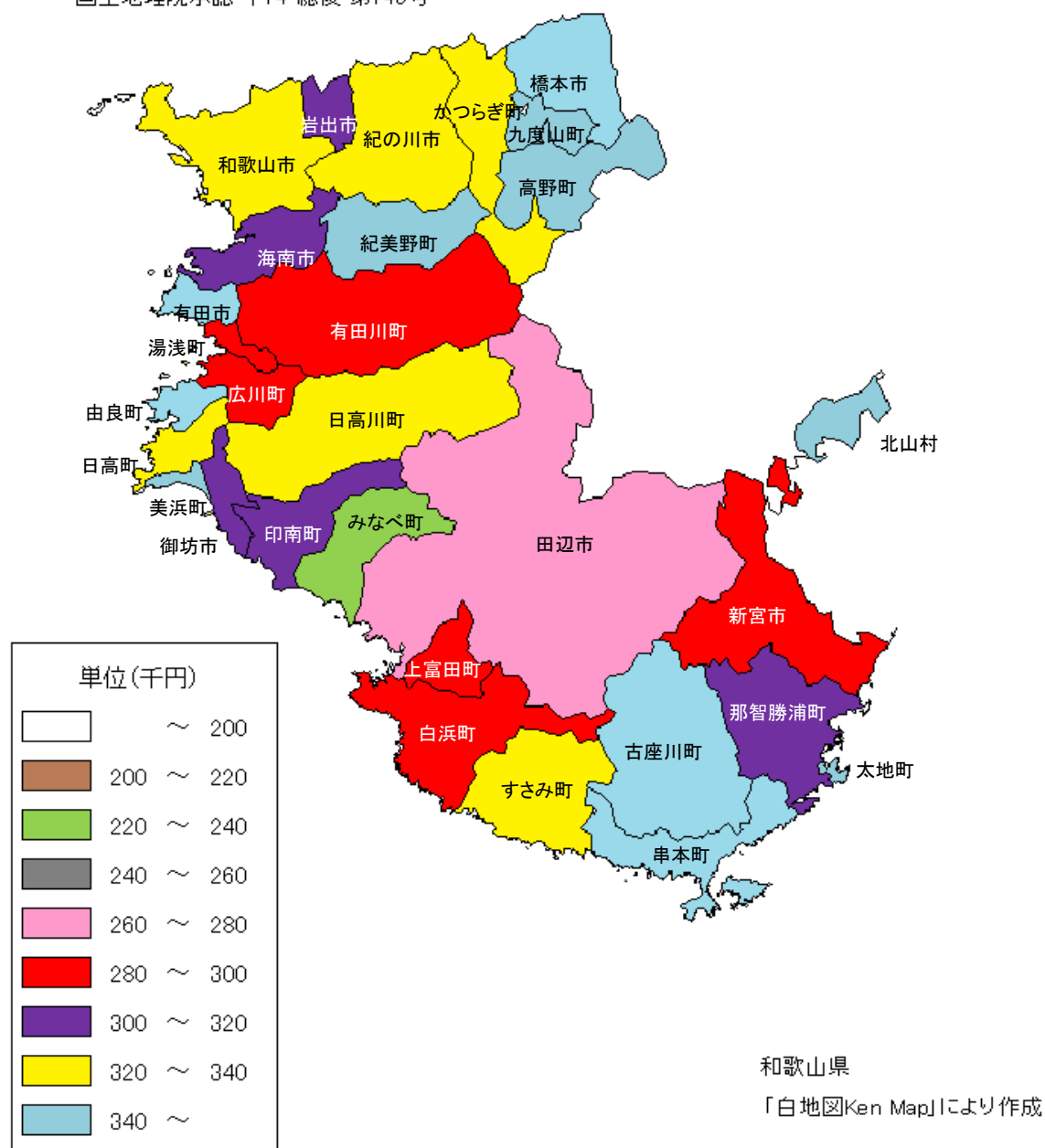


市町村一人当たり診療費（令和３年度）

全体分

統計表第10表「診療諸率集計表（事業月報C・F表）全体・合計」の一人当たり費用額をもとに作成

国土地理院承認 平14 総復 第149号



5. 財政状況

(1) 年度別収支状況

ア. 和歌山県国民健康保険特別会計

令和3年度の和歌山県国民健康保険特別会計の収支状況は、表－13のとおりであり、約47億3,424万円の黒字である。

表－13 収支状況

(単位：千円)

年度	歳入			歳出			収支差引残
	決算額	対前年度比	指数	決算額	対前年度比	指数	
30	103,232,101	1.000	100	101,730,298	1.000	100	1,501,803
元	104,381,541	1.011	101	103,821,756	1.021	102	559,785
2	104,403,784	1.000	101	100,683,671	0.970	99	3,720,113
3	109,314,606	1.047	106	104,580,371	1.039	103	4,734,235

【出典】年報B表

イ. 市町村・国保組合

各年度別の収支状況は表－14のとおりである。

平成24年度を100とした令和3年度の指数は、歳入94、歳出92となっている。

令和3年度の市町村・国保組合全体の収支差引の状況は、58億5,071万円の黒字であり、保険者別に見ると、形式収支については、令和3年度末現在赤字保険者は印南町のみである。

表－14 収支状況

(単位：千円)

年度	歳入			歳出			収支差引残 (黒字額) (赤字額)
	決算額	対前年度比	指数	決算額	対前年度比	指数	
24	131,337,654	1.000	100	128,575,420	1.000	100	2,762,234 (2,840,359) (△ 78,125)
25	131,851,903	1.004	100	128,832,780	1.002	100	3,019,123 (2,959,915) (△ 197,681)
26	132,443,383	1.004	101	129,556,340	1.006	101	2,887,044 (2,966,578) (△ 79,534)
27	152,266,000	1.150	116	149,440,000	1.153	116	2,826,000 (2,837,728) (△ 11,836)
28	151,168,738	0.993	115	145,832,581	0.976	113	5,336,157 (5,336,157) (0)
29	149,145,189	0.987	114	141,721,319	0.972	110	7,423,871 (7,447,499) (△ 23,628)
30	124,906,501	0.837	95	118,825,167	0.838	92	6,081,334 (6,120,788) (△ 39,454)
元	124,113,100	0.994	94	118,478,437	0.997	92	5,634,663 (5,634,663) (0)
2	120,845,439	0.974	92	114,765,074	0.969	89	6,080,365 (6,080,365) (0)
3	123,709,902	1.024	94	117,859,188	1.027	92	5,850,714 (5,851,751) (△ 1,037)

【出典】年報B表

(2) 保険料（税）現年分調定額及び収納率の状況

保険料（税）現年分調定額及び収納率の状況については、表－15、表－16のとおりである。

令和3年度においては、一人当たり調定額が対前年度比1.013となっている。

一方、収納率は市町村計で95.30%であり、前年度を0.28ポイント上回った。保険者別では、前年度と同様又は上回った保険者が23（うち、0.5ポイント以上増加したのは6保険者）、下回った保険者が7（うち、0.5ポイント以上低下したのは0保険者）となっている。

また、平成24年度を100とした指数で見ると、一世帯当たりは96と減少しているが、一人当たりは108と増加している。

表－15 年度別保険料（税）現年分調定額 全体分〔市町村国保〕〔一般＋退職〕
〔 〕内は退職分

年 度	一世帯当たり			一人当たり			収納率（％）
	調定額 （円）	対前年 度 比	指 数	調定額 （円）	対前年 度 比	指 数	
24	155,788 [177,925]	1.021	100	86,707 [115,534]	1.002	100	91.67 [96.70]
25	[157,411] [178,795]	1.010	101	[88,473] [117,736]	1.020	102	91.97 [96.53]
26	154,707 [173,806]	0.983	99	87,841 [116,282]	0.993	101	92.37 [97.19]
27	152,040 [160,357]	0.983	98	87,437 [110,830]	0.995	101	92.82 [97.13]
28	154,492 [148,660]	1.016	99	90,163 [105,828]	1.031	104	93.56 [97.41]
29	155,495 [133,236]	1.006	100	92,285 [99,624]	1.024	106	94.10 [97.30]
30	149,540 [109,709]	0.962	96	89,962 [86,809]	0.975	104	94.44 [98.10]
元	150,559 [75,499]	1.007	97	91,805 [67,822]	1.020	106	94.44 [96.70]
2	149,673 [0]	0.994	96	92,303 [9,124]	1.005	106	95.02 [100.00]
3	150,150 [0]	1.003	96	93,531 [0]	1.013	108	95.30 [0.00]

表－１６ 国民健康保険料（税）収納率の推移（全体・現年分）

平成30年度	令和元年度	令和2年度	令和3年度	順位
北山村 (100.00) ↑	北山村 (100.00) -	北山村 (100.00) -	北山村 (100.00) -	1
九度山町 (99.34) ↑	九度山町 (99.13) ↓	九度山町 (99.09) ↓	九度山町 (99.52) ↑ すさみ町 (99.27) ↑	2 3
みなべ町 (98.44) ↑ 印南町 (98.21) ↑ 日高町 (98.16) ↑	みなべ町 (98.51) ↑ 印南町 (98.44) ↑ 日高町 (98.31) ↑ 有田川町 (98.14) ↑	みなべ町 (98.88) ↑ すさみ町 (98.48) ↑ 有田川町 (98.42) ↑ 広川町 (98.15) ↑	みなべ町 (98.99) ↑ 日高町 (98.49) ↑ 有田川町 (98.45) ↑ 古座川町 (98.15) ↑	4 5 6 7
由良町 (97.71) ↑ 有田川町 (97.70) ↑ 日高川町 (97.68) ↑ すさみ町 (97.62) ↓ 高野町 (97.36) ↑ 紀美野町 (97.16) ↑	日高川町 (97.69) ↑ すさみ町 (97.47) ↓ 広川町 (97.44) ↑ 古座川町 (97.21) ↑ 串本町 (97.09) ↑ 紀美野町 (97.08) ↓ 由良町 (97.07) ↓	日高町 (97.79) ↓ 串本町 (97.75) ↑ 日高川町 (97.65) ↓ 古座川町 (97.64) ↑ 印南町 (97.56) ↓ 紀美野町 (97.34) ↑ 由良町 (97.31) ↑ △町村計 (97.18)	日高川町 (97.94) ↑ 広川町 (97.91) ↓ 印南町 (97.82) ↑ 紀美野町 (97.46) ↑ △町村計 (97.38) 串本町 (97.37) ↓ 高野町 (97.05) ↑	8 9 10 11 12 13
古座川町 (96.89) ↓ 広川町 (96.79) ↑ △町村計 (96.62) 串本町 (96.25) ↑ 橋本市 (96.22) ↑	△町村計 (96.76)	高野町 (96.70) ↑ 紀の川市 (96.49) ↑ 田辺市 (96.27) ↑ 美浜町 (96.24) ↑ 白浜町 (96.22) ↑ 橋本市 (96.14) ↑ 湯浅町 (96.13) ↑	上富田町 (96.99) ↑ 由良町 (96.93) ↓ 紀の川市 (96.69) ↑ 橋本市 (96.46) ↑ 田辺市 (96.15) ↓ 美浜町 (96.14) ↓ かつらぎ町 (96.12) ↑ 白浜町 (96.05) ↓ 湯浅町 (96.04) ↓ 太地町 (96.02) ↑	14 15 16 17 18 19 20 21 22 23
紀の川市 (95.95) ↑ 田辺市 (95.78) ↑ 美浜町 (95.77) ↑ 湯浅町 (95.75) ↓ 白浜町 (95.73) ↓ 上富田町 (95.22) ↑ 岩出市 (95.11) ↑	上富田町 (95.98) ↑ 美浜町 (95.94) ↑ 紀の川市 (95.81) ↓ 橋本市 (95.68) ↓ 白浜町 (95.61) ↓ 湯浅町 (95.59) ↓ 田辺市 (95.47) ↓ 太地町 (95.17) ↑ 新宮市 (95.04) ↑	上富田町 (95.81) ↓ 太地町 (95.61) ↑ 御坊市 (95.47) ↑ かつらぎ町 (95.42) ↑ 那智勝浦町 (95.36) ↑ 岩出市 (95.24) ↑ 新宮市 (95.21) ↑ 有田市 (95.10) ↑ ○市町村計 (95.02)	御坊市 (95.87) ↑ 有田市 (95.83) ↑ 岩出市 (95.71) ↑ 那智勝浦町 (95.64) ↑ ○市町村計 (95.30) 新宮市 (95.21) -	24 25 26 27 28
有田市 (94.99) ↑ 新宮市 (94.88) ↑ 太地町 (94.85) ↓ 海南市 (94.58) ↑ 那智勝浦町 (94.51) ↑ ○市町村計 (94.44) かつらぎ町 (94.36) ↓ 御坊市 (94.05) ↑ ◇市計 (93.66) ★全国計 (92.85) 和歌山市 (91.37) ↑	岩出市 (94.96) ↓ 高野町 (94.90) ↓ 有田市 (94.88) ↓ 御坊市 (94.48) ↑ かつらぎ町 (94.36) ↓ ○市町村計 (94.44) 海南市 (94.25) ↓ 那智勝浦町 (94.05) ↓ ◇市計 (93.61) ★全国計 (92.92) 和歌山市 (91.48) ↑	海南市 (94.43) ↑ ◇市計 (94.24) ★全国計 (93.69) 和歌山市 (92.25) ↑	海南市 (94.87) ↑ ◇市計 (94.55) ★全国計 (94.24) 和歌山市 (92.63) ↑	29 30

(3) 令和3年度科目別収支状況

ア. 和歌山県の令和3年度科目別収支状況は表－１７のとおりである。

歳入総額は1,093億1,461万円で、前年度に比べて49億1,083万円増加している。歳入のうち最も大きな割合を占めているのが前期高齢者交付金の31.13%で、次いで事業費納付金の28.68%となっている。

一方、歳出総額は1,045億8,037万円で、前年度と比べて38億9,670万円増加している。その内訳は、普通交付金が76.57%で最も多く、次いで後期高齢者支援金の13.44%となっている。

イ. 市町村国保の令和3年度科目別収支状況は表－１８のとおりである。

歳入総額は1,216億6,372万円で、前年度に比べて28億6,639万円増加している。歳入のうち最も大きな割合を占めているのが普通交付金の65.82%（前年度に比べて0.83ポイントの増加）で、次いで保険料（税）の17.95%（前年度に比べて0.68ポイントの減少）となっている。

一方、歳出総額は1,160億5,035万円で、前年度に比べて30億9,682万円増加している。その内訳は、保険給付費が69.39%（前年度に比べて0.59ポイントの増加）で最も多く、次いで事業費納付金の27.01%（前年度に比べて0.85ポイントの減少）となっている。

ウ. 国保組合の令和3年度科目別収支状況は表－１９のとおりである。

歳入総額は20億4,618万円で、前年度に比べて193万円減少している。歳入のうち最も大きな割合を占めているのが保険料の69.41%（前年度に比べて2.03ポイントの増加）で、次いで療養給付費等負担金の13.05%（前年度に比べて1.76ポイントの減少）となっている。

一方、歳出総額は18億884万円で、前年度に比べて270万円減少している。その内訳は、保険給付費が54.22%（前年度に比べて1.09ポイントの増加）で最も多く、次いで後期高齢者支援金等の19.88%（前年度に比べて0.12ポイントの増加）となっている。

表－１７ 令和3年度決算収支の状況（和歌山県）

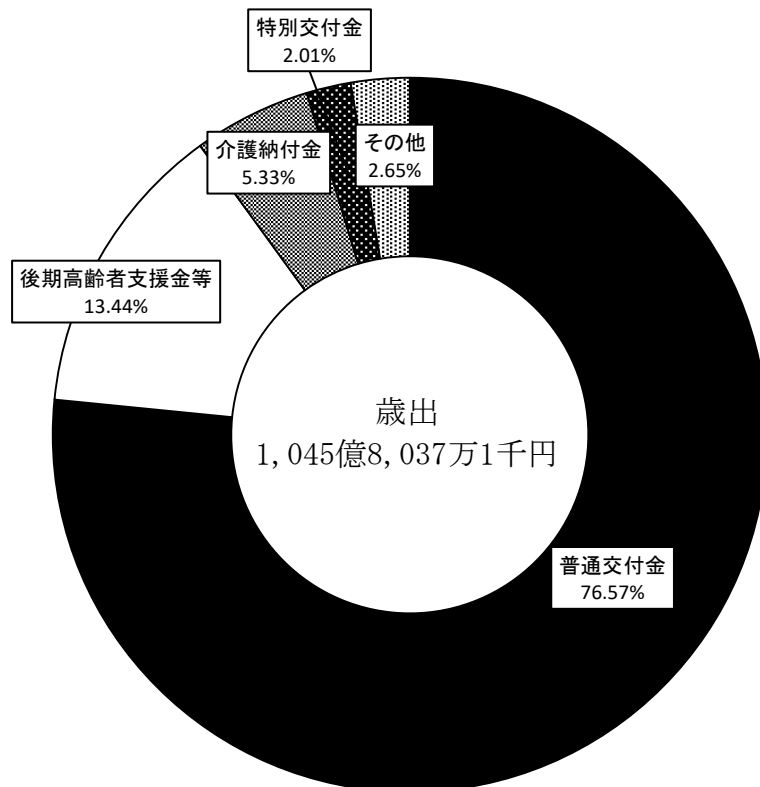
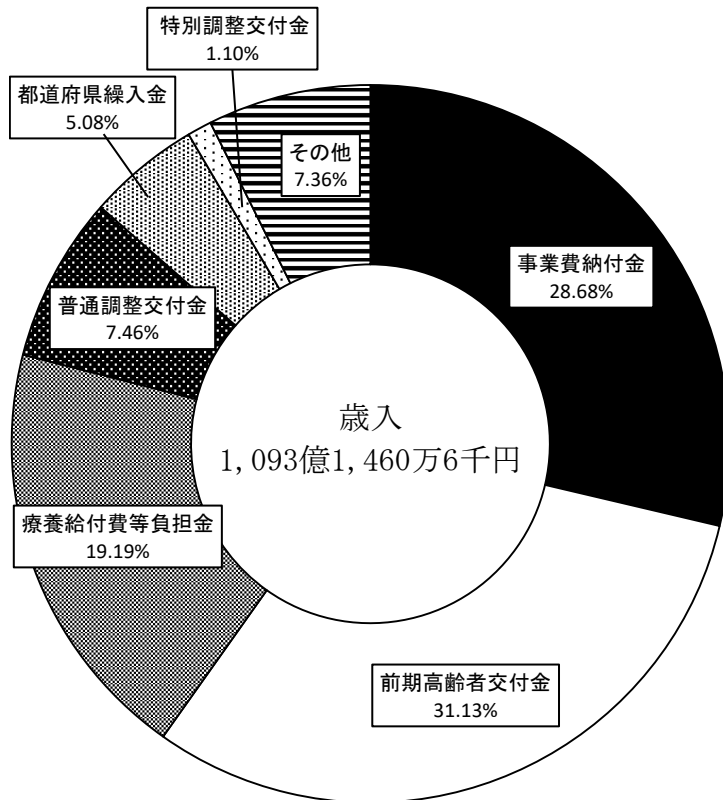
（年間平均被保険者数 235,609 人）

歳入							歳出				
科目				決算額（円）	構成比（％）	一人当たり額（円）	科目		決算額(円)	構成比（％）	一人当たり額（円）
分担金及び負担金	事業費納付金	医療分給付費	一般被保険者分	22,528,777,567	20.61	95,619	保険交付金等	総務費	2,075,062	0.00	9
			退職被保険者等分	0	0.00	0		普通交付金	80,078,345,174	76.57	339,878
			医療給付費分計	22,528,777,567	20.61	95,619		特別交付金	2,102,298,000	2.01	8,923
		支援期高齢者等分	一般被保険者分	6,389,270,003	5.84	27,118	後援期高齢者等	計	82,180,643,174	78.58	348,801
			退職被保険者等分	0	0.00	0		後期高齢者支援金	14,055,628,766	13.44	59,657
			後期高齢者支援金等分計	6,389,270,003	5.84	27,118		事務費拠出金	946,717	0.00	4
		介護納付金分		2,432,570,689	2.23	10,325	前期高齢者等	計	14,056,575,483	13.44	59,661
		事業費納付金計		31,350,618,259	28.68	133,062		前期高齢者納付金	26,095,239	0.02	111
	財政安定化基金負担金		0	0.00	0	事務費拠出金	801,068	0.00	3		
	計		31,350,618,259	28.68	133,062	計	26,896,307	0.03	114		
国庫支出金	国庫負担金	療養給付費等負担金		20,980,667,632	19.19	89,049	介護納付金		5,571,947,382	5.33	23,649
		高額医療費負担金		845,154,138	0.77	3,587	病床転換等	病床転換支援金	0	0.00	0
		特別高額医療費共同事業負担金		54,915,000	0.05	233		事務費拠出金	50,977	0.00	0
		特定健康診査等負担金		129,510,000	0.12	550		計	50,977	0.00	0
		財政安定化基金負担金		0	0.00	0	特別高額医療費共同事業	事業費拠出金	155,561,099	0.15	660
		国庫負担金計		22,010,246,770	20.13	93,419		事務費拠出金	0	0.00	0
	国庫補助金	普通調整交付金		8,157,076,000	7.46	34,621		計	155,561,099	0.15	660
		特別調整交付金		1,201,213,000	1.10	5,098	財政安定化基金交付金		0	0.00	0
		保険者努力支援制度交付金		1,593,995,000	1.46	6,765	保健事業費		115,936,172	0.11	492
		財政安定化基金補助金		0	0.00	0	償還付金加及び還付	療養給付費等負担金償還金	2,338,802,916	2.24	9,927
		その他		0	0.00	0		療養給付費等交付金償還金	78,602,612	0.08	334
		国庫補助金計		10,952,284,000	10.02	46,485		特定健康診査等負担金償還金	21,200,000	0.02	90
	療養給付費等交付金		0	0.00	0	計	2,438,605,528	2.33	10,350		
	前期高齢者交付金		34,025,652,430	31.13	144,416	その他の支出		32,008,000	0.03	136	
特別高額医療費共同事業交付金		138,052,426	0.13	586							
一般会計繰入金	特定健康診査等負担金繰入金		129,510,000	0.12	550						
	都道府県繰入金		5,557,160,764	5.08	23,586						
	高額医療費負担金繰入金		941,463,793	0.86	3,996						
	職員給与等繰入金		0	0.00	0						
	財政安定化基金支出金繰入金		0	0.00	0						
	その他		2,075,062	0.00	9						
	計		6,630,209,619	6.07	28,141						
保険給付費等交付金返還金		380,628,225	0.35	1,616							
その他の収入		61,606,397	0.06	261							
小計（単年度収入）		105,549,298,126	96.56	447,985	小計（単年度支出）		104,580,299,184	100.00	443,872		
					単年度収支差引額		968,998,942	0.93	4,113		

基金繰入金	45,195,000	0.04	192	基金積立金	71,981	0.00	0
財政安定化基金貸付金返還金	0	0.00	0	財政安定化基金貸付金	0	0.00	0
繰越金	3,720,112,683	3.40	15,789	前年度繰上充用金	0	0.00	0
収入合計	109,314,605,809	100.00	463,966	支出合計	104,580,371,165	100.00	443,873
				収支差引残	4,734,234,644		20,094
				うち次年度への繰越金	4,734,234,644		20,094
				うち基金積立金	0		0

（令和3年度事業年報B表による）

令和3年度決算収支の状況（和歌山県）



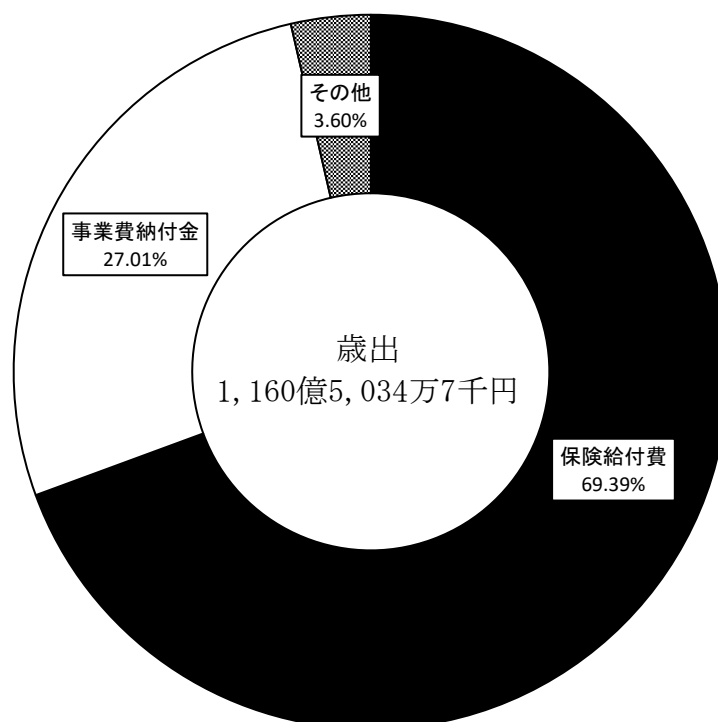
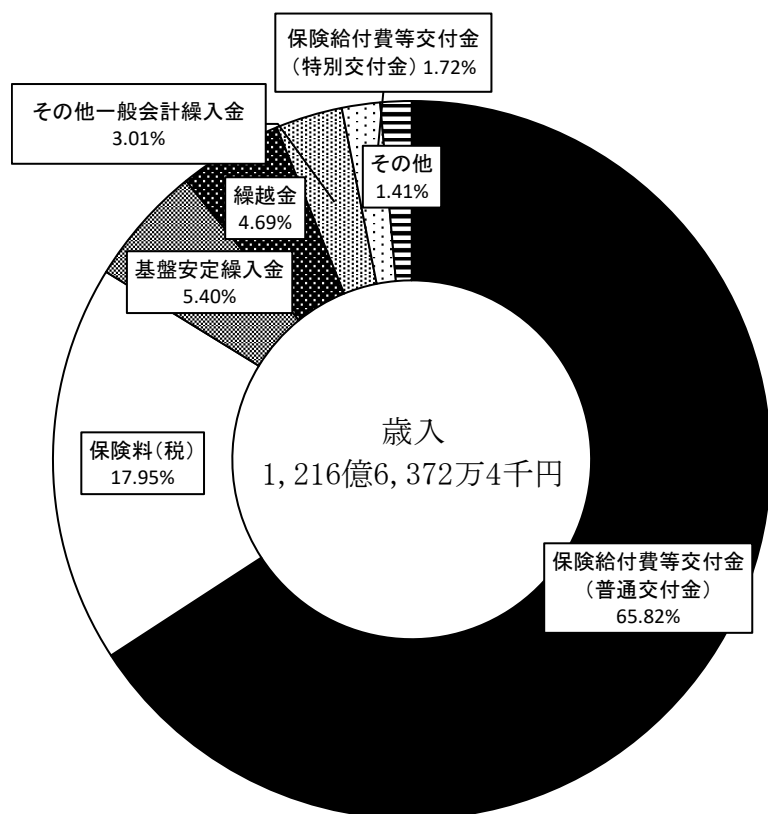
表－１８ 令和3年度決算収支の状況（市町村）

(年間平均被保険者数 235,609 人)

歳入					歳出						
科目		決算額（円）	構成比（％）	一人当たり額（円）	科目		決算額（円）	構成比（％）	一人当たり額（円）		
保険料（税）	一般被保険者分	医療給付費分	15,352,475,139	12.62	65,161	一般被保険者分	総務費	1,724,340,262	1.49	7,319	
		後期高齢者支援金分	4,657,888,004	3.83	19,770		療養給付費	68,787,432,595	59.27	291,956	
		介護納付金分	1,825,836,424	1.50	7,749		療養費	1,034,868,500	0.89	4,392	
		一般被保険者分計	21,836,199,567	17.95	92,680		小計	69,822,301,095	60.17	296,348	
	退職被保険者分	医療給付費分	3,425,941	0.00	0		高額療養費	10,154,922,938	8.75	43,101	
		後期高齢者支援金分	932,544	0.00	0		高額介護合算療養費	6,626,126	0.01	28	
		介護納付金分	940,072	0.00	0		移送費	59,479	0.00	0	
		退職被保険者等分計	5,298,557	0.00	0		出産育児諸費	258,918,918	0.22	1,099	
	計	21,841,498,124	17.95	92,702	葬祭諸費		45,800,000	0.04	194		
	国庫支出金	43,131,000	0.04	183	育児諸費		0	0.00	0		
都道府県支出金	（特別交付金）	保険給付費等交付金（普通交付金）	80,078,345,174	65.82	339,878	その他	4,568,813	0.00	19		
		保険者努力支援分	511,004,000	0.42	2,169	一般被保険者分計	80,293,197,369	69.19	340,790		
		特別調整交付金分	700,397,000	0.58	2,973	療養給付費	138,131	0.00	0		
		都道府県繰入金（2号分）	626,879,000	0.52	2,661	療養費	0	0.00	0		
		特定健康診査等負担金	259,020,000	0.21	1,099	小計	138,131	0.00	0		
		保険給付費等交付金（特別交付金）計	2,097,300,000	1.72	8,902	高額療養費	0	0.00	0		
		財政安定化基金交付金	0	0.00	0	高額介護合算療養費	0	0.00	0		
		その他	214,300,000	0.18	910	移送費	0	0.00	0		
		計	82,389,945,174	67.72	349,689	退職被保険者等分計	138,131	0.00	0		
		連合会支出金	0	0.00	0	審査支払手数料	229,930,426	0.20	976		
一般会計繰入金		保険基盤安定（保険税軽減分）	4,316,452,783	3.55	18,320	計	80,523,265,926	69.39	341,767		
		保険基盤安定（支援分）	2,257,912,757	1.86	9,583	国民健康保険事業費納付金	一般被保険者分計	22,528,777,567	19.41	95,619	
		職員給与費等	1,534,084,383	1.26	6,511		退職被保険者分	0	0.00	0	
		出産育児一時金等	181,447,605	0.15	770		医療給付費分計	22,528,777,567	19.41	95,619	
		財政安定化支援事業	1,524,367,311	1.25	6,470		一般被保険者分計	6,389,270,003	5.51	27,118	
		その他	422,393,130	0.35	1,793		退職被保険者分	0	0.00	0	
		計	10,236,657,969	8.41	43,448		医療給付費分計	6,389,270,003	5.51	27,118	
	直診勘定繰入金	0	0.00	0	介護納付金分		2,432,570,689	2.10	10,325		
	その他の収入	674,257,582	0.55	2,862	計		31,350,618,259	27.01	133,062		
					財政安定化基金拠出金	0	0.00	0			
				保健事業費	保健事業費	376,960,635	0.32	1,600			
					特定健康診査等事業費	884,081,234	0.76	3,752			
					健康管理センター事業費	0	0.00	0			
					計	1,261,041,869	1.09	5,352			
				保険給付費等交付金償還金	380,628,225	0.33	1,616				
				直診勘定繰出金	145,681,851	0.13	618				
				その他の支出	236,196,288	0.20	1,002				
小計（単年度収入）		115,185,489,849	94.68	488,884	小計（単年度支出）		115,621,772,680	99.63	490,736		
					単年度収支差引額		-436,282,831	-0.38	-1,852		
					単年度黒字額		325,121,847	16保険者	1,380		
					単年度赤字額		761,404,678	14保険者	3,232		
基金繰入金		774,598,487	0.64	3,288	基金等積立金		428,573,838	0.37	1,819		
繰越金		5,703,635,948	4.69	24,208	前年度繰上充用金		0	0.00	0		
市町村債		0	0.00	0	公債費		670	0.00	0		
収入合計		121,663,724,284	100.00	516,380	支出合計		116,050,347,188	100.00	492,555		
					収支状況	黒字額	5,614,414,148	29保険者	23,829		
						うち次年度への繰越金	5,471,757,541		23,224		
						うち基金積立金	142,656,607		605		
						赤字額	1,037,052	1保険者	4		
						収支差引額	5,613,377,096		23,825		
						基金等保有額	6,870,503,112		29,161		
					市町村債残高	0					

(令和3年度事業年報B表による)

令和3年度決算収支の状況（市町村）



表－１９ 令和3年度決算収支の状況（国保組合）

（年間平均被保険者数 5,540 人）

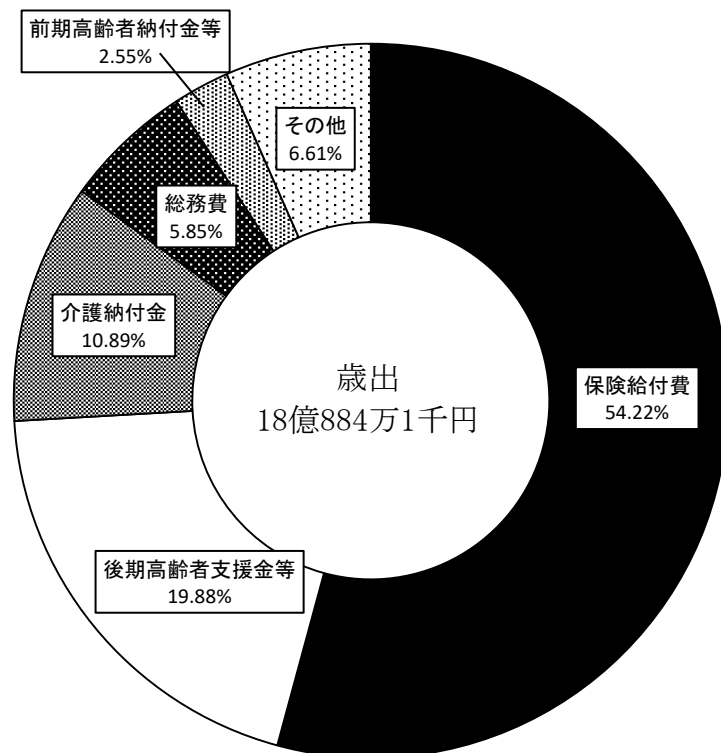
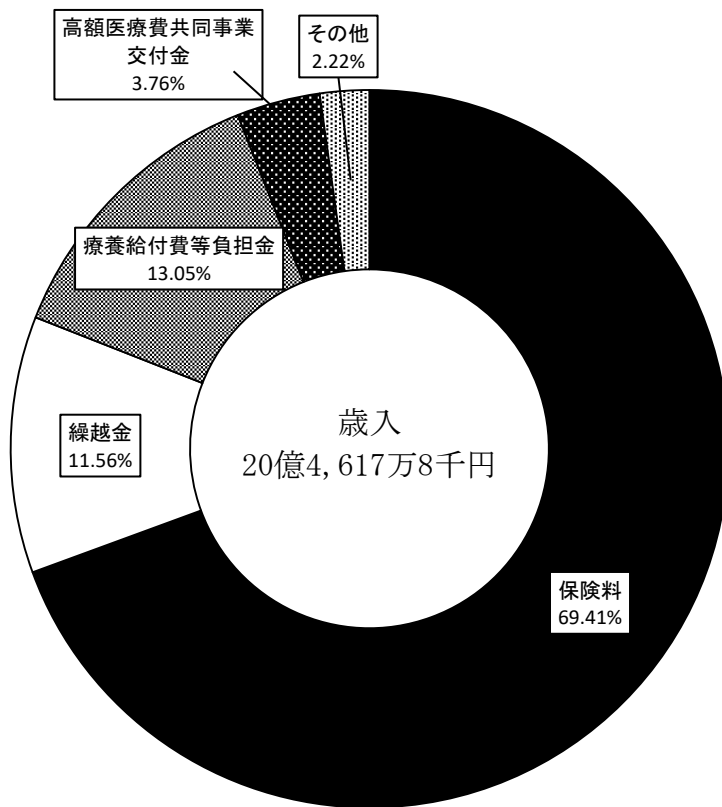
歳入				歳出							
科目		決算額（円）	構成比（％）	一人当たり額（円）	科目		決算額（円）	構成比（％）	一人当たり額（円）		
保 険 料	医療給付費分	928,005,200	45.35	167,510	総務費		105,753,499	5.85	19,089		
	後期高齢者支援金分	316,902,000	15.49	57,203	保 険 給 付 費	療養給付費	856,371,765	47.34	154,580		
	介護納付金分	175,285,300	8.57	31,640		療養費	8,904,993	0.49	1,607		
	計	1,420,192,500	69.41	256,352		小計	865,276,758	47.84	156,187		
国 庫 支 出 金	事務費負担金	6,648,077	0.32	1,200		高額療養費	92,513,920	5.11	16,699		
	療養給付費等負担金	267,061,146	13.05	48,206		高額介護合算療養費	0	0.00	0		
	高額医療費共同事業負担金	3,872,000	0.19	699		移送費	0	0.00	0		
	特定健康診査等負担金	1,067,000	0.05	193		出産育児諸費	15,104,000	0.84	2,726		
	出産育児一時金等補助金	3,990,000	0.19	720		葬祭諸費	2,100,000	0.12	379		
	その他	118,000	0.01	21		育児諸費	0	0.00	0		
	計	282,756,223	13.82	51,039		その他	2,123,965	0.12	383		
都 道 府 県 支 出 金	前期高齢者交付金	0	0.00	0		計	977,118,643	54.02	176,375		
	特定健康診査等負担金	0	0.00	0		審査支払手数料	3,599,135	0.20	650		
	その他	0	0.00	0	計	980,717,778	54.22	177,025			
	計	0	0.00	0	後期高齢者支援金	359,573,510	19.88	64,905			
				支 援 金 等	事務費拠出金	24,172	0.00	4			
					計	359,597,682	19.88	64,909			
				給 付 金 等	前期高齢者納付金	46,104,883	2.55	8,322			
					事務費拠出金	19,409	0.00	4			
				保 健 事 業 費	計	46,124,292	2.55	8,326			
					介護納付金	197,072,382	10.89	35,573			
					高額医療費共同事業拠出金	63,551,000	3.51	11,471			
					保健事業費	17,369,428	0.96	3,135			
					特定健康診査等事業費	12,566,475	0.69	2,268			
					健康管理センタ事業費	0	0.00	0			
					計	29,935,903	1.65	5,404			
					直診勘定繰入金	0	0.00	0			
					その他の支出	23,358,063	1.29	4,216			
					小計（単年度支出）	1,806,110,599	99.85	326,013			
小計（単年度収入）				1,789,616,168	87.46	323,035	単年度収支差引額		-16,494,431	-0.91	-2,977
						単年度黒字額		11,469,579	1保険者	2,070	
						単年度赤字額		27,964,010	2保険者	5,048	

準備金繰入金	20,000,000	0.98	3,610	準備金積立金	2,730,400	0.15	493
繰越金	236,562,004	11.56	42,701	前年度繰上充用金	0	0.00	0
組合債	0	0.00	0	組合債	0	0.00	0
収入合計	2,046,178,172	100.00	369,346	支出合計	1,808,840,999	100.00	326,506

収 支 状 況	黒字額	237,337,173	3保険者	42,841
	うち次年度への繰越金	237,337,173		42,841
	うち準備金積立金	0		0
	赤字額	0	0保険者	0
	収支差引額	237,337,173		42,841
	準備金保有額	968,405,192		174,802
組合債残高		0		

（令和3年度事業年報B表による）

令和3年度決算収支の状況（国保組合）



統計表

第1表 保険者別一般状況（令和3年度）

保険者別		住基人口		世帯数		被保険者数		
		人口	世帯数	年度末	年度	年度末現在		
		R4. 1. 1現在	R4. 1. 1現在	現在	平均	総数	退職被保険者数	一般被保険者数
県計		935,084	442,544	147,394	150,042	235,451	0	235,451
市町村計		935,084	442,544	144,148	146,765	229,976	0	229,976
組合計		—	—	3,246	3,277	5,475	0	5,475
1	和歌山市	362,662	175,981	49,959	51,019	75,806	0	75,806
2	海南市	48,717	22,110	7,299	7,396	11,805	0	11,805
3	橋本市	61,019	27,376	9,086	9,242	14,545	0	14,545
4	有田市	26,713	11,734	4,430	4,531	7,709	0	7,709
5	御坊市	22,386	10,816	3,788	3,842	6,250	0	6,250
6	田辺市	70,880	35,048	12,923	13,099	20,744	0	20,744
7	新宮市	27,420	14,613	4,723	4,855	7,146	0	7,146
10	紀美野町	8,302	4,134	1,502	1,553	2,364	0	2,364
12	紀の川市	60,559	26,651	9,407	9,518	15,605	0	15,605
17	岩出市	54,161	23,934	7,187	7,289	11,711	0	11,711
18	かつらぎ町	16,137	7,134	2,768	2,814	4,600	0	4,600
20	九度山町	3,981	1,767	723	748	1,166	0	1,166
21	高野町	2,794	1,564	488	505	734	0	734
23	湯浅町	11,397	5,335	2,053	2,090	3,641	0	3,641
24	広川町	6,761	2,823	1,161	1,192	2,132	0	2,132
25	有田川町	25,909	10,670	3,979	4,030	7,350	0	7,350
28	美浜町	6,757	3,085	1,093	1,111	1,675	0	1,675
29	日高町	7,959	3,259	1,124	1,136	1,868	0	1,868
30	由良町	5,430	2,670	1,049	1,052	1,638	0	1,638
32	日高川町	9,509	4,223	1,566	1,594	2,628	0	2,628
35	みなべ町	12,116	4,716	2,206	2,244	4,464	0	4,464
37	印南町	8,007	3,326	1,521	1,527	2,919	0	2,919
38	白浜町	20,675	11,015	3,781	3,832	5,599	0	5,599
42	上富田町	15,685	7,350	2,411	2,451	3,888	0	3,888
44	すさみ町	3,713	2,041	774	764	1,103	0	1,103
45	串本町	15,160	8,339	3,137	3,216	4,737	0	4,737
46	那智勝浦町	14,386	7,598	2,860	2,937	4,397	0	4,397
47	太地町	2,939	1,560	563	569	866	0	866
49	古座川町	2,529	1,412	515	536	787	0	787
52	北山村	421	260	72	73	99	0	99
301	医師国保組合	—	—	1,460	1,463	2,506	0	2,506
302	歯科医師国保組合	—	—	1,072	1,089	1,853	0	1,853
303	紀和薬剤師国保組合	—	—	714	725	1,116	0	1,116

【出典】住基人口：住民基本台帳に基づく人口、人口動態及び世帯数調査

その他：事業年報A表

第1表 保険者別一般状況（令和3年度）

保険者別	被保険者数			介護保険第2号被保険者	
	年度平均			被保険者数	
	総数	退職被保険者数	一般被保険者数	年度末現在	年度平均
県計	241,149	0	241,149	77,891	79,965
市町村計	235,609	0	235,609	75,385	77,443
組合計	5,540	0	5,540	2,506	2,522
1 和歌山市	77,917	0	77,917	24,526	25,072
2 海南市	12,051	0	12,051	3,809	3,900
3 橋本市	14,846	0	14,846	4,339	4,458
4 有田市	7,916	0	7,916	2,603	2,687
5 御坊市	6,414	0	6,414	2,250	2,321
6 田辺市	21,211	0	21,211	7,457	7,682
7 新宮市	7,370	0	7,370	2,293	2,413
10 紀美野町	2,455	0	2,455	729	751
12 紀の川市	15,885	0	15,885	5,022	5,127
17 岩出市	11,938	0	11,938	3,728	3,813
18 かつらぎ町	4,726	0	4,726	1,424	1,471
20 九度山町	1,194	0	1,194	352	361
21 高野町	768	0	768	245	256
23 湯浅町	3,734	0	3,734	1,294	1,329
24 広川町	2,201	0	2,201	751	771
25 有田川町	7,493	0	7,493	2,633	2,737
28 美浜町	1,715	0	1,715	515	546
29 日高町	1,915	0	1,915	550	575
30 由良町	1,655	0	1,655	521	538
32 日高川町	2,680	0	2,680	858	881
35 みなべ町	4,560	0	4,560	1,662	1,699
37 印南町	2,949	0	2,949	974	1,005
38 白浜町	5,748	0	5,748	1,862	1,916
42 上富田町	3,955	0	3,955	1,276	1,312
44 すさみ町	1,103	0	1,103	334	334
45 串本町	4,854	0	4,854	1,458	1,515
46 那智勝浦町	4,553	0	4,553	1,408	1,434
47 太地町	885	0	885	256	271
49 古座川町	816	0	816	224	234
52 北山村	102	0	102	32	34
301 医師国保組合	2,519	0	2,519	1,218	1,225
302 歯科医師国保組合	1,882	0	1,882	786	792
303 紀和薬剤師国保組合	1,139	0	1,139	502	505

介護保険第2号被保険者		特定世帯数		特定継続世帯数		世帯の継続性を認めた世帯数（市町村内転居の場合を除く）	保険者番号
世帯数							
年度末現在	年度平均	年度末現在	年度平均	年度末現在	年度平均		
62,586	64,080	14,557	13,563	2,383	2,416		
62,586	64,080	14,557	13,563	2,383	2,416	78	
0	0	0	0	0	0	0	
21,061	21,473	5,496	5,446	848	925	17	1
3,111	3,187	874	872	153	151	3	2
3,675	3,750	943	913	117	133	3	3
2,039	2,104	366	275	54	45	2	4
1,833	1,886	291	282	39	44	4	5
6,125	6,281	743	810	191	207	8	6
1,945	2,043	474	475	96	94	0	7
612	627	190	192	36	34	1	10
4,084	4,145	1,119	831	169	139	0	12
3,149	3,223	731	642	104	102	7	17
1,142	1,179	336	251	48	37	0	18
291	293	98	87	19	19	0	20
203	210	47	31	7	6	0	21
983	1,003	193	166	48	47	0	23
564	575	121	104	15	15	0	24
1,993	2,062	344	327	61	67	0	25
441	461	101	99	16	19	0	28
457	477	129	110	19	19	4	29
424	433	72	54	10	12	0	30
679	694	165	156	30	29	0	32
1,217	1,249	184	127	29	22	0	35
724	744	136	87	26	19	0	37
1,582	1,616	390	317	58	53	2	38
1,062	1,089	181	177	26	27	3	42
302	300	65	53	17	14	7	44
1,254	1,296	339	308	63	62	2	45
1,191	1,209	321	284	55	54	0	46
219	233	38	18	15	7	15	47
194	206	61	62	14	14	0	49
30	32	9	7	0	0	0	52
0	0	0	0	0	0	0	301
0	0	0	0	0	0	0	302
0	0	0	0	0	0	0	303

【出典】住基人口：住民基本台帳に基づく人口、人口動態及び世帯数調査

その他：事業年報A表

第1表 保険者別一般状況（令和3年度）

保険者別		被保険者増減内訳							
		本年度中増							
		転入	(再掲) 他県からの 転入	社保離脱	生保廃止	出生	後期高齢 者離脱	その他	計
県計		4,948	2,934	22,505	408	685	18	1,540	30,104
市町村計		4,948	2,934	22,387	408	669	18	1,166	29,596
組合計		0	0	118	0	16	0	374	508
1	和歌山市	1,564	1,009	7,898	194	206	3	488	10,353
2	海南市	222	128	1,118	15	27	3	38	1,423
3	橋本市	269	216	1,775	15	36	1	54	2,150
4	有田市	135	86	580	6	28	0	60	809
5	御坊市	127	73	519	24	21	0	72	763
6	田辺市	413	260	1,915	34	77	2	80	2,521
7	新宮市	156	117	736	11	22	2	40	967
10	紀美野町	38	18	174	4	3	0	1	220
12	紀の川市	296	149	1,539	15	35	2	53	1,940
17	岩出市	420	194	1,454	20	50	1	26	1,971
18	かつらぎ町	98	54	406	2	17	0	2	525
20	九度山町	30	19	100	3	3	0	1	137
21	高野町	31	29	60	0	2	0	1	94
23	湯浅町	59	26	224	11	18	0	10	322
24	広川町	41	15	165	2	6	1	6	221
25	有田川町	115	57	645	5	24	0	64	853
28	美浜町	31	16	155	1	4	0	13	204
29	日高町	38	13	181	1	4	0	6	230
30	由良町	46	0	133	3	6	0	14	202
32	日高川町	41	27	177	1	5	0	8	232
35	みなべ町	70	31	273	1	12	0	14	370
37	印南町	54	0	177	8	11	0	7	257
38	白浜町	264	164	618	16	7	0	15	920
42	上富田町	122	55	480	3	16	1	45	667
44	すさみ町	39	25	81	1	3	1	0	125
45	串本町	104	71	377	7	10	0	30	528
46	那智勝浦町	86	67	324	3	11	1	14	439
47	太地町	14	0	54	2	2	0	1	73
49	古座川町	24	15	44	0	3	0	3	74
52	北山村	1	0	5	0	0	0	0	6
301	医師国保組合	0	0	53	0	4	0	143	200
302	歯科医師国保組合	0	0	15	0	8	0	180	203
303	紀和薬剤師国保組合	0	0	50	0	4	0	51	105

被保険者増減内訳								保 険 者 番 号
本年度中減								
転出	(再掲) 他県から の転出	社保加入	生保開始	死亡	後期高齢 者加入	その他	計	
4, 241	2, 398	17, 955	823	1, 636	10, 501	2, 194	37, 350	
4, 241	2, 398	17, 837	823	1, 622	10, 444	1, 719	36, 686	
0	0	118	0	14	57	475	664	
1, 261	848	6, 020	397	528	3, 762	657	12, 625	1
213	108	776	46	60	558	52	1, 705	2
279	189	1, 215	21	114	712	64	2, 405	3
108	50	527	19	57	337	94	1, 142	4
106	56	507	28	50	242	81	1, 014	5
374	225	1, 721	56	148	766	169	3, 234	6
196	137	615	48	49	331	50	1, 289	7
28	11	127	7	26	129	0	317	10
236	88	1, 173	22	110	739	56	2, 336	12
289	133	1, 260	36	82	506	99	2, 272	17
81	35	323	9	24	216	5	658	18
19	7	52	1	11	76	1	160	20
33	17	53	0	5	41	4	136	21
62	26	211	11	29	147	17	477	23
29	9	137	11	20	100	18	315	24
135	64	521	5	37	250	99	1, 047	25
40	16	109	3	17	72	15	256	28
33	8	128	2	14	79	8	264	29
30	0	94	3	15	69	22	233	30
49	14	148	2	20	102	11	332	32
81	51	228	8	24	148	36	525	35
29	0	146	2	11	103	11	302	37
188	128	601	32	41	253	46	1, 161	38
111	50	383	10	34	145	52	735	42
22	11	62	4	8	43	1	140	44
94	49	267	18	43	248	37	707	45
73	49	343	14	36	201	10	677	46
11	0	47	4	2	32	0	96	47
29	19	39	4	6	35	4	117	49
2	0	4	0	1	2	0	9	52
0	0	60	0	6	25	182	273	301
0	0	40	0	5	15	189	249	302
0	0	18	0	3	17	104	142	303

【出典】住基人口：住民基本台帳に基づく人口、人口動態及び世帯数調査

その他：事業年報A表

第1表 保険者別一般状況（令和3年度）

保険者別		事業 開始日	事務 職員数 (専任)	一部負担 割合	その他保険給付		
					出産育児 一時金 (円)※	葬祭費 (円)	その他 (円)
県計			117				
市町村計			107				
組合計			10				
1	和歌山市	S34. 4. 1	36	30	420,000	30,000	0
2	海南市	S30. 1. 1	0	30	420,000	30,000	0
3	橋本市	S30. 1. 1	7	30	420,000	30,000	0
4	有田市	S35. 4. 1	0	30	420,000	30,000	0
5	御坊市	H23. 4. 1	6	30	420,000	30,000	0
6	田辺市	S30. 1. 1	14	30	420,000	30,000	0
7	新宮市	S31. 9. 30	3	30	420,000	30,000	0
10	紀美野町	S26. 4. 1	0	30	420,000	30,000	0
12	紀の川市	S30. 3. 31	7	30	420,000	30,000	0
17	岩出市	S31. 9. 30	6	30	420,000	30,000	0
18	かつらぎ町	S33. 7. 1	2	30	420,000	30,000	0
20	九度山町	S30. 3. 31	0	30	420,000	30,000	0
21	高野町	S27. 4. 1	1	30	420,000	30,000	0
23	湯浅町	S36. 1. 1	2	30	420,000	30,000	0
24	広川町	S35. 4. 1	1	30	420,000	30,000	0
25	有田川町	S30. 5. 10	0	30	420,000	30,000	0
28	美浜町	H23. 4. 1	1	30	420,000	30,000	0
29	日高町	H23. 4. 1	2	30	420,000	30,000	0
30	由良町	S32. 4. 1	1	30	420,000	30,000	0
32	日高川町	S34. 4. 1	1	30	420,000	30,000	0
35	みなべ町	S34. 4. 1	1	30	420,000	30,000	0
37	印南町	S31. 4. 1	2	30	420,000	30,000	0
38	白浜町	S32. 4. 1	2	30	420,000	30,000	0
42	上富田町	S33. 3. 1	1	30	420,000	30,000	0
44	すさみ町	S30. 3. 31	2	30	420,000	30,000	0
45	串本町	S30. 7. 2	5	30	420,000	30,000	0
46	那智勝浦町	S33. 4. 1	3	30	420,000	30,000	0
47	太地町	S26. 3. 11	0	30	420,000	30,000	0
49	古座川町	S31. 3. 31	1	30	420,000	30,000	0
52	北山村	S24. 9. 1	0	30	420,000	30,000	0
301	医師国保組合	S34. 4. 1	3	30	420,000	組合員 300,000 その他 100,000	傷病手当 5,000 (組合員)
302	歯科医師国保組合	S34. 4. 1	3	30	420,000	甲種組合員 200,000 その他 100,000	傷病手当 2,000 (甲種組合員)
303	紀和薬剤師国保組合	S34. 4. 1	4	30	420,000	50,000	0

※産科医療補償制度の対象となる出産の場合42万円、それ以外の場合40万4千円

【出典】住基人口：住民基本台帳に基づく人口、人口動態及び世帯数調査/その他：事業年報A表

第2表 保険者別退職者医療にかかる一般状況

保険者計	世帯数				被保険者数					
	年度末現在		年度平均		年度末現在			年度平均		
	単独世帯	混合世帯	単独世帯	混合世帯	退職被保険者	被扶養者	計	退職被保険者	被扶養者	計
県計	0	0	0	0	0	0	0	0	0	0
市町村計	0	0	0	0	0	0	0	0	0	0
組合計	0	0	0	0	0	0	0	0	0	0
1 和歌山市	0	0	0	0	0	0	0	0	0	0
2 海南市	0	0	0	0	0	0	0	0	0	0
3 橋本市	0	0	0	0	0	0	0	0	0	0
4 有田市	0	0	0	0	0	0	0	0	0	0
5 御坊市	0	0	0	0	0	0	0	0	0	0
6 田辺市	0	0	0	0	0	0	0	0	0	0
7 新宮市	0	0	0	0	0	0	0	0	0	0
10 紀美野町	0	0	0	0	0	0	0	0	0	0
12 紀の川市	0	0	0	0	0	0	0	0	0	0
17 岩出市	0	0	0	0	0	0	0	0	0	0
18 かつらぎ町	0	0	0	0	0	0	0	0	0	0
20 九度山町	0	0	0	0	0	0	0	0	0	0
21 高野町	0	0	0	0	0	0	0	0	0	0
23 湯浅町	0	0	0	0	0	0	0	0	0	0
24 広川町	0	0	0	0	0	0	0	0	0	0
25 有田川町	0	0	0	0	0	0	0	0	0	0
28 美浜町	0	0	0	0	0	0	0	0	0	0
29 日高町	0	0	0	0	0	0	0	0	0	0
30 由良町	0	0	0	0	0	0	0	0	0	0
32 日高川町	0	0	0	0	0	0	0	0	0	0
35 みなべ町	0	0	0	0	0	0	0	0	0	0
37 印南町	0	0	0	0	0	0	0	0	0	0
38 白浜町	0	0	0	0	0	0	0	0	0	0
42 上富田町	0	0	0	0	0	0	0	0	0	0
44 すさみ町	0	0	0	0	0	0	0	0	0	0
45 串本町	0	0	0	0	0	0	0	0	0	0
46 那智勝浦町	0	0	0	0	0	0	0	0	0	0
47 太地町	0	0	0	0	0	0	0	0	0	0
49 古座川町	0	0	0	0	0	0	0	0	0	0
52 北山村	0	0	0	0	0	0	0	0	0	0
301 医師国保組合										
302 歯科医師国保組合										
303 紀和薬剤師国保組合										

【出典】事業年報：E表

第3表 年度別・保険者別保険料（税）の賦課徴収状況（その1）

年度別保険者別		一世帯当たり保険料(税) 調定額(現年度分)		保険料(税)現年分（被保険者1人当たり額）		
		全世帯分 (円)	(再掲)退職 世帯分(円)	全被保険者分		
				調定額(円)	収納額(円)	収納率(%)
県 計	平成29年度	158,544	148,660	92,469	86,749	93.86
	平成30年度	154,172	109,709	92,656	87,752	94.73
	令和元年度	155,938	75,499	94,977	89,981	94.75
	令和2年度	155,468	0	95,769	91,262	95.31
3 年 度	県計	156,336	0	97,272	92,959	95.59
	市町村計	150,150	0	93,531	89,117	95.30
	組合計	433,382	0	256,352	256,352	100.00
1	和歌山市	134,461	0	88,043	81,528	92.63
2	海南市	144,143	0	88,464	83,879	94.87
3	橋本市	138,954	0	86,502	83,437	96.46
4	有田市	177,797	0	101,768	97,522	95.83
5	御坊市	180,423	0	108,074	103,607	95.87
6	田辺市	166,519	0	102,835	98,846	96.15
7	新宮市	138,278	0	91,091	86,727	95.21
10	紀美野町	144,140	0	91,181	88,862	97.46
12	紀の川市	160,147	0	95,957	92,785	96.69
17	岩出市	153,957	0	94,002	89,890	95.71
18	かつらぎ町	158,625	0	94,450	90,788	96.12
20	九度山町	158,557	0	99,330	98,851	99.52
21	高野町	141,050	0	92,748	90,012	97.05
23	湯浅町	176,387	0	98,728	94,814	96.04
24	広川町	194,381	0	105,271	103,070	97.91
25	有田川町	212,003	0	114,023	112,253	98.45
28	美浜町	155,199	0	100,540	96,658	96.14
29	日高町	150,368	0	89,200	87,857	98.49
30	由良町	149,430	0	94,985	92,067	96.93
32	日高川町	176,276	0	104,845	102,681	97.94
35	みなべ町	238,691	0	117,461	116,279	98.99
37	印南町	188,310	0	97,507	95,384	97.82
38	白浜町	130,957	0	87,305	83,855	96.05
42	上富田町	140,752	0	87,227	84,604	96.99
44	すさみ町	134,887	0	93,430	92,744	99.27
45	串本町	133,466	0	88,427	86,105	97.37
46	那智勝浦町	130,761	0	84,350	80,672	95.64
47	太地町	128,737	0	82,770	79,479	96.02
49	古座川町	121,406	0	79,747	78,271	98.15
52	北山村	106,759	0	76,406	76,406	100.00
301	医師国保組合	454,874	0	264,185	264,185	100.00
302	歯科医師国保組合	403,764	0	233,634	233,634	100.00
303	紀和薬剤師国保組合	434,501	0	276,570	276,570	100.00

保険料(税)現年分 (被保険者 1 人当たり額)						保 険 者 番 号
一般被保険者分(再掲・老健含む)			(再掲)退職被保険者分			
調定額(円)	収納額(円)	収納率(%)	調定額(円)	収納額(円)	収納率(%)	
92,100	86,298	93.74	105,828	103,092	97.41	
92,691	87,767	94.71	86,809	85,164	98.10	
95,003	90,004	94.75	67,822	65,581	96.70	
95,770	91,263	95.31	9,124	9,124	100.00	
97,271	92,958	95.59	0	0	0.00	
93,530	89,116	95.30	0	0	0.00	
256,352	256,352	100.00	0	0	0.00	
88,043	81,528	92.63	0	0	0.00	1
88,464	83,879	94.87	0	0	0.00	2
86,502	83,437	96.46	0	0	0.00	3
101,768	97,522	95.83	0	0	0.00	4
108,074	103,607	95.87	0	0	0.00	5
102,835	98,846	96.15	0	0	0.00	6
91,091	86,727	95.21	0	0	0.00	7
91,181	88,862	97.46	0	0	0.00	10
95,948	92,775	96.69	0	0	0.00	12
94,002	89,890	95.71	0	0	0.00	17
94,450	90,788	96.12	0	0	0.00	18
99,330	98,851	99.52	0	0	0.00	20
92,748	90,012	97.05	0	0	0.00	21
98,728	94,814	96.04	0	0	0.00	23
105,271	103,070	97.91	0	0	0.00	24
114,023	112,253	98.45	0	0	0.00	25
100,540	96,658	96.14	0	0	0.00	28
89,200	87,857	98.49	0	0	0.00	29
94,985	92,067	96.93	0	0	0.00	30
104,811	102,648	97.94	0	0	0.00	32
117,461	116,279	98.99	0	0	0.00	35
97,507	95,384	97.82	0	0	0.00	37
87,305	83,855	96.05	0	0	0.00	38
87,227	84,604	96.99	0	0	0.00	42
93,430	92,744	99.27	0	0	0.00	44
88,427	86,105	97.37	0	0	0.00	45
84,350	80,672	95.64	0	0	0.00	46
82,770	79,479	96.02	0	0	0.00	47
79,747	78,271	98.15	0	0	0.00	49
76,406	76,406	100.00	0	0	0.00	52
264,185	264,185	100.00	0	0	0.00	301
233,634	233,634	100.00	0	0	0.00	302
276,570	276,570	100.00	0	0	0.00	303

【出典】事業年報：A表・B表・E表

第3表 年度別・保険者別保険料（税）の賦課徴収状況（その2） 一般分

保険者別		保険料（税）算定額及び割合								
		所得割額		資産割額		均等割額		平等割額		計
		金額	(%)	金額	(%)	金額	(%)	金額	(%)	金額
県計		9,854,910	49.90	660,160	3.34	5,922,456	29.99	3,312,520	16.77	19,750,046
市計		7,509,957	50.86	329,005	2.23	4,524,642	30.64	2,401,129	16.26	14,764,733
町村計		2,344,953	47.04	331,155	6.64	1,397,814	28.04	911,391	18.28	4,985,313
1	和歌山市	3,562,881	53.70	0	0.00	1,947,471	29.36	1,123,615	16.94	6,633,967
2	海南市	492,699	51.64	0	0.00	317,044	33.23	144,386	15.13	954,129
3	橋本市	521,617	48.20	0	0.00	373,102	34.47	187,541	17.33	1,082,260
4	有田市	346,557	50.29	33,114	4.81	203,918	29.59	105,516	15.31	689,105
5	御坊市	325,914	48.78	27,556	4.13	209,934	31.43	104,615	15.66	668,019
6	田辺市	852,857	47.61	140,349	7.83	528,974	29.53	269,341	15.03	1,791,521
7	新宮市	248,910	41.73	53,286	8.93	183,473	30.75	110,906	18.59	596,575
10	紀美野町	92,240	47.82	13,275	6.88	57,523	29.82	29,860	15.48	192,898
12	紀の川市	701,431	53.01	0	0.00	438,334	33.13	183,409	13.86	1,323,174
17	岩出市	457,091	44.56	74,700	7.28	322,392	31.42	171,800	16.74	1,025,983
18	かつらぎ町	167,705	45.20	30,501	8.22	119,274	32.15	53,555	14.43	371,035
20	九度山町	45,402	46.37	8,162	8.34	29,884	30.52	14,459	14.77	97,907
21	高野町	34,415	47.17	3,710	5.08	12,778	17.51	22,064	30.24	72,967
23	湯浅町	177,108	53.63	0	0.00	105,105	31.83	48,002	14.54	330,215
24	広川町	106,774	50.83	11,939	5.68	59,970	28.54	31,412	14.95	210,095
25	有田川町	370,772	50.79	76,004	10.41	178,530	24.45	104,802	14.35	730,108
28	美浜町	73,550	49.49	6,788	4.57	45,708	30.76	22,554	15.18	148,600
29	日高町	63,296	47.32	7,467	5.58	43,811	32.75	19,200	14.35	133,774
30	由良町	54,033	43.74	7,214	5.84	41,800	33.83	20,500	16.59	123,547
32	日高川町	107,403	46.19	9,012	3.87	79,605	34.23	36,548	15.71	232,568
35	みなべ町	242,439	57.68	25,954	6.17	104,378	24.83	47,579	11.32	420,350
37	印南町	110,189	50.93	18,753	8.67	59,480	27.49	27,935	12.91	216,357
38	白浜町	165,974	40.73	34,659	8.51	125,794	30.87	81,042	19.89	407,469
42	上富田町	134,764	45.28	12,891	4.33	71,604	24.06	78,383	26.33	297,642
44	すさみ町	45,075	48.41	0	0.00	26,887	28.87	21,159	22.72	93,121
45	串本町	169,770	39.97	36,775	8.66	76,006	17.90	142,178	33.47	424,729
46	那智勝浦町	131,792	37.35	20,052	5.68	121,186	34.34	79,856	22.63	352,886
47	太地町	27,012	44.19	3,490	5.71	20,139	32.94	10,489	17.16	61,130
49	古座川町	22,385	35.91	4,509	7.23	16,740	26.85	18,706	30.01	62,340
52	北山村	2,855	51.22	0	0.00	1,612	28.91	1,108	19.87	5,575
301	医師国保組合	－	－	－	－	－	－	－	－	－
302	歯科医師国保組合	－	－	－	－	－	－	－	－	－
303	紀和薬剤師国保組合	－	－	－	－	－	－	－	－	－

(単位：千円)

課税対象 世帯数	保険料(税) 軽減			減免等によるもの			賦課限度額を超えるもの			応能：応益 実質割合		保 険 者 番 号
	金額	世帯数	(%)	金額	世帯数	(%)	金額	世帯数	(%)	応能	応益	
148,853	3,018,190	91,693	61.60	68,813	1,087	0.73	1,040,072	2,201	1.48	60.38	39.62	
111,806	2,280,903	69,591	62.24	60,636	950	0.85	878,667	1,690	1.51	59.98	40.02	
37,047	737,287	22,102	59.66	8,177	137	0.37	161,405	511	1.38	61.54	38.46	
51,698	1,065,893	33,049	63.93	29,197	471	0.91	532,310	836	1.62	60.18	39.82	1
7,452	150,800	4,785	64.21	4,287	68	0.91	49,853	92	1.23	58.77	41.23	2
9,328	170,139	5,584	59.86	2,882	75	0.80	15,193	50	0.54	56.46	43.54	3
4,599	92,280	2,669	58.03	3,137	58	1.26	27,823	67	1.46	61.84	38.16	4
3,881	107,922	2,493	64.24	5,453	51	1.31	51,583	138	3.56	59.37	40.63	5
13,212	243,806	7,756	58.70	7,759	102	0.77	67,786	229	1.73	62.53	37.47	6
4,729	98,981	2,959	62.57	3,262	48	1.02	19,622	45	0.95	59.12	40.88	7
1,577	28,155	990	62.78	497	8	0.51	3,380	16	1.01	63.30	36.70	10
9,557	186,576	5,611	58.71	1,540	49	0.51	54,850	135	1.41	59.77	40.23	12
7,350	164,506	4,685	63.74	3,119	28	0.38	59,647	98	1.33	58.88	41.12	17
3,117	47,746	1,841	59.06	376	16	0.51	5,957	18	0.58	60.58	39.42	18
756	12,242	417	55.16	88	5	0.66	565	5	0.66	62.28	37.72	20
553	10,764	339	61.30	50	2	0.36	809	4	0.72	60.78	39.22	21
2,116	50,036	1,371	64.79	1,113	9	0.43	18,761	59	2.79	60.57	39.43	23
1,216	27,560	720	59.21	38	3	0.25	13,946	31	2.55	62.14	37.86	24
4,066	73,351	2,139	52.61	256	9	0.22	40,478	119	2.93	65.93	34.07	25
1,128	21,599	696	61.70	54	5	0.44	5,116	13	1.15	61.72	38.28	28
1,138	19,350	706	62.04	301	3	0.26	2,295	10	0.88	61.06	38.94	29
1,061	20,530	672	63.34	76	4	0.38	434	5	0.47	59.28	40.72	30
1,634	33,575	965	59.06	173	7	0.43	6,682	22	1.35	57.06	42.94	32
2,284	29,480	996	43.61	847	0	0.00	25,256	90	3.94	66.50	33.50	35
1,537	22,661	849	55.24	0	0	0.00	8,635	25	1.63	65.01	34.99	37
3,900	64,300	2,405	61.67	1,256	15	0.38	2,897	17	0.44	58.11	41.89	38
2,462	45,493	1,418	57.60	180	11	0.45	3,957	23	0.93	57.90	42.10	42
769	16,482	488	63.46	329	3	0.39	4,042	6	0.78	56.52	43.48	44
3,552	112,640	2,253	63.43	878	12	0.34	12,004	24	0.68	64.83	35.17	45
2,994	72,703	2,018	67.40	1,160	19	0.63	4,911	19	0.63	53.38	46.62	46
562	14,222	380	67.62	505	6	1.07	0	0	0.00	65.03	34.97	47
550	13,394	386	70.18	0	0	0.00	1,280	5	0.91	53.74	46.26	49
75	1,004	53	70.67	0	0	0.00	0	0	0.00	62.46	37.54	52
1,463	0	0	0.00	2,578	9	0.62	17,820	137	9.36	-	-	301
1,085	0	0	0.00	0	0	0.00	7,406	74	6.82	-	-	302
726	0	0	0.00	140	1	0.14	0	0	0.00	-	-	303

【出典】事業年報B表

第3表 年度別・保険者別保険料（税）の賦課徴収状況（その2） 後期高齢者支援金分

保険者別		保険料(税)算定額及び割合								
		所得割額		資産割額		均等割額		平等割額		計
		金額	(%)	金額	(%)	金額	(%)	金額	(%)	金額
県計		2,922,362	48.66	169,275	2.82	1,913,874	31.87	1,000,330	16.66	6,005,841
市計		2,131,610	49.25	86,438	2.00	1,425,860	32.94	684,555	15.82	4,328,463
町村計		790,752	47.14	82,837	4.94	488,014	29.09	315,775	18.83	1,677,378
1	和歌山市	884,036	50.05	0	0.00	598,491	33.88	283,861	16.07	1,766,388
2	海南市	145,726	51.35	0	0.00	96,333	33.95	41,721	14.70	283,780
3	橋本市	158,751	43.46	0	0.00	139,351	38.14	67,232	18.40	365,334
4	有田市	115,518	51.58	8,830	3.94	67,973	30.35	31,655	14.13	223,976
5	御坊市	95,857	52.37	11,022	6.02	50,358	27.52	25,780	14.09	183,017
6	田辺市	293,604	48.30	34,380	5.66	187,076	30.78	92,745	15.26	607,805
7	新宮市	80,530	45.45	13,321	7.52	52,840	29.82	30,499	17.21	177,190
10	紀美野町	32,852	53.66	2,655	4.34	17,507	28.59	8,212	13.41	61,226
12	紀の川市	213,090	52.39	0	0.00	136,478	33.55	57,202	14.06	406,770
17	岩出市	144,498	45.99	18,885	6.01	96,960	30.86	53,860	17.14	314,203
18	かつらぎ町	81,540	46.69	13,958	7.99	54,615	31.27	24,531	14.05	174,644
20	九度山町	13,514	46.00	2,483	8.45	9,038	30.76	4,345	14.79	29,380
21	高野町	7,406	43.42	1,206	7.07	5,516	32.34	2,928	17.17	17,056
23	湯浅町	54,494	55.56	0	0.00	30,576	31.17	13,018	13.27	98,088
24	広川町	32,438	51.82	3,283	5.24	17,651	28.20	9,225	14.74	62,597
25	有田川町	105,183	50.66	10,857	5.23	60,016	28.91	31,558	15.20	207,614
28	美浜町	23,174	52.13	1,508	3.39	13,009	29.26	6,766	15.22	44,457
29	日高町	23,171	46.46	2,826	5.67	16,598	33.29	7,268	14.58	49,863
30	由良町	22,513	47.09	1,403	2.93	16,720	34.97	7,175	15.01	47,811
32	日高川町	38,863	50.11	3,003	3.87	22,784	29.38	12,908	16.64	77,558
35	みなべ町	68,664	48.96	9,516	6.79	42,679	30.43	19,384	13.82	140,243
37	印南町	43,212	48.28	8,524	9.52	25,279	28.24	12,497	13.96	89,512
38	白浜町	80,215	47.01	0	0.00	53,912	31.59	36,526	21.40	170,653
42	上富田町	38,503	46.14	3,683	4.41	19,890	23.83	21,377	25.62	83,453
44	すさみ町	13,317	50.56	0	0.00	7,200	27.33	5,824	22.11	26,341
45	串本町	57,620	40.24	10,373	7.24	24,431	17.06	50,778	35.46	143,202
46	那智勝浦町	35,562	33.58	4,010	3.79	34,958	33.01	31,372	29.62	105,902
47	太地町	10,314	41.06	1,745	6.95	9,206	36.65	3,852	15.34	25,117
49	古座川町	6,829	34.31	1,804	9.06	5,524	27.75	5,748	28.88	19,905
52	北山村	1,368	49.63	0	0.00	905	32.84	483	17.53	2,756
301	医師国保組合	-	-	-	-	-	-	-	-	-
302	歯科医師国保組合	-	-	-	-	-	-	-	-	-
303	紀和薬剤師国保組合	-	-	-	-	-	-	-	-	-

(単位：千円)

課税対象 世帯数	保険料(税) 軽減			減免等によるもの			賦課限度額を超えるもの			応能：応益 実質割合		保 険 者 番 号
	金額	世帯数	(%)	金額	世帯数	(%)	金額	世帯数	(%)	応能	応益	
148,853	946,977	91,610	61.54	20,268	1,084	0.73	285,505	2,196	1.48	58.79	41.21	
111,806	692,191	69,591	62.24	17,492	947	0.85	225,232	1,560	1.40	58.42	41.58	
37,047	254,786	22,019	59.44	2,776	137	0.37	60,273	636	1.72	59.70	40.30	
51,698	306,013	33,049	63.93	7,677	471	0.91	110,498	618	1.20	57.30	42.70	1
7,452	45,678	4,785	64.21	1,270	65	0.87	14,461	89	1.19	58.69	41.31	2
9,328	62,655	5,584	59.86	993	75	0.80	5,069	59	0.63	51.64	48.36	3
4,599	29,639	2,669	58.03	1,012	58	1.26	10,626	86	1.87	61.90	38.10	4
3,881	26,140	2,493	64.24	1,494	51	1.31	14,022	126	3.25	65.00	35.00	5
13,212	85,400	7,756	58.70	2,641	102	0.77	28,436	298	2.26	60.64	39.36	6
4,729	27,996	2,959	62.57	973	48	1.02	6,418	45	0.95	61.24	38.76	7
1,577	8,268	990	62.78	161	8	0.51	1,655	21	1.33	65.98	34.02	10
9,557	58,122	5,611	58.71	473	49	0.51	16,969	138	1.44	59.13	40.87	12
7,350	50,548	4,685	63.74	959	28	0.38	18,733	101	1.37	59.06	40.94	17
3,117	21,865	1,841	59.06	177	16	0.51	6,350	67	2.15	60.88	39.12	18
756	3,694	417	55.16	27	5	0.66	160	5	0.66	62.04	37.96	20
553	2,604	339	61.30	11	2	0.36	45	2	0.36	59.46	40.54	21
2,116	14,215	1,371	64.79	332	9	0.43	5,832	60	2.84	62.35	37.65	23
1,216	8,105	720	59.21	11	3	0.25	4,204	31	2.55	62.67	37.33	24
4,066	23,618	2,139	52.61	69	9	0.22	9,478	93	2.29	61.06	38.94	25
1,128	6,265	696	61.70	15	5	0.44	1,643	12	1.06	63.04	36.96	28
1,138	7,329	706	62.04	111	3	0.26	1,368	20	1.76	59.83	40.17	29
1,061	7,846	672	63.34	29	4	0.38	886	19	1.79	58.93	41.07	30
1,634	10,400	965	59.06	57	7	0.43	3,203	34	2.08	60.45	39.55	32
2,284	12,038	966	42.29	279	0	0.00	7,698	97	4.25	58.49	41.51	35
1,537	9,814	849	55.24	0	0	0.00	5,571	52	3.38	62.28	37.72	37
3,900	28,143	2,405	61.67	517	15	0.38	4,075	53	1.36	55.00	45.00	38
2,462	12,511	1,418	57.60	50	11	0.45	907	17	0.69	58.94	41.06	42
769	4,502	488	63.46	94	3	0.39	1,150	5	0.65	58.81	41.19	44
3,552	38,704	2,253	63.43	293	12	0.34	4,553	27	0.76	63.47	36.53	45
2,994	24,122	2,018	67.40	340	19	0.63	1,034	13	0.43	47.73	52.27	46
562	5,980	380	67.62	203	6	1.07	38	2	0.36	62.94	37.06	47
550	4,253	386	70.18	0	0	0.00	423	5	0.91	53.91	46.09	49
75	510	0	0.00	0	0	0.00	0	1	1.33	60.91	39.09	52
1,428	0	0	0.00	0	0	0.00	8,414	137	9.59	-	-	301
1,075	0	0	0.00	0	0	0.00	0	0	0.00	-	-	302
720	0	0	0.00	30	1	0.14	0	0	0.00	-	-	303

【出典】事業年報B表

第3表 年度別・保険者別保険料（税）の賦課徴収状況（その2） 介護分

保険者別		保険料(税)算定額及び割合								
		所得割額		資産割額		均等割額		平等割額		計
		金額	(%)	金額	(%)	金額	(%)	金額	(%)	金額
市町村計		1, 177, 432	49. 67	57, 896	2. 44	746, 626	31. 50	388, 495	16. 39	2, 370, 449
市計		839, 979	49. 37	27, 847	1. 64	561, 702	33. 01	271, 830	15. 98	1, 701, 358
町村計		337, 453	50. 43	30, 049	4. 49	184, 924	27. 64	116, 665	17. 44	669, 091
1	和歌山市	361, 437	51. 93	0	0. 00	222, 487	31. 97	112, 065	16. 10	695, 989
2	海南市	49, 182	46. 21	0	0. 00	40, 077	37. 66	17, 161	16. 13	106, 420
3	橋本市	52, 479	45. 10	0	0. 00	43, 478	37. 37	20, 401	17. 53	116, 358
4	有田市	42, 486	50. 99	2, 159	2. 59	23, 167	27. 80	15, 516	18. 62	83, 328
5	御坊市	38, 861	52. 27	2, 026	2. 73	23, 108	31. 08	10, 352	13. 92	74, 347
6	田辺市	136, 691	46. 45	15, 229	5. 17	99, 581	33. 84	42, 793	14. 54	294, 294
7	新宮市	23, 892	39. 90	3, 526	5. 89	21, 513	35. 93	10, 948	18. 28	59, 879
10	紀美野町	10, 249	50. 87	658	3. 27	5, 768	28. 63	3, 471	17. 23	20, 146
12	紀の川市	80, 089	51. 77	0	0. 00	52, 300	33. 81	22, 308	14. 42	154, 697
17	岩出市	54, 862	47. 28	4, 907	4. 23	35, 991	31. 01	20, 286	17. 48	116, 046
18	かつらぎ町	32, 706	47. 82	5, 569	8. 14	20, 776	30. 38	9, 341	13. 66	68, 392
20	九度山町	5, 529	49. 03	800	7. 09	3, 395	30. 11	1, 553	13. 77	11, 277
21	高野町	2, 755	39. 47	547	7. 83	2, 490	35. 66	1, 190	17. 04	6, 982
23	湯浅町	25, 586	56. 76	0	0. 00	12, 806	28. 41	6, 686	14. 83	45, 078
24	広川町	10, 992	51. 52	194	0. 91	6, 320	29. 62	3, 829	17. 95	21, 335
25	有田川町	47, 351	51. 61	6, 220	6. 78	25, 535	27. 83	12, 648	13. 78	91, 754
28	美浜町	9, 095	53. 63	466	2. 75	4, 990	29. 43	2, 407	14. 19	16, 958
29	日高町	8, 046	48. 12	960	5. 74	5, 382	32. 19	2, 333	13. 95	16, 721
30	由良町	7, 812	46. 49	491	2. 92	5, 450	32. 43	3, 052	18. 16	16, 805
32	日高川町	17, 974	56. 60	977	3. 08	8, 464	26. 66	4, 338	13. 66	31, 753
35	みなべ町	35, 004	53. 07	3, 730	5. 66	19, 074	28. 92	8, 147	12. 35	65, 955
37	印南町	19, 128	52. 68	1, 655	4. 56	10, 230	28. 17	5, 299	14. 59	36, 312
38	白浜町	32, 542	53. 51	0	0. 00	18, 090	29. 74	10, 188	16. 75	60, 820
42	上富田町	16, 024	46. 94	1, 421	4. 16	7, 932	23. 24	8, 760	25. 66	34, 137
44	すさみ町	5, 018	48. 81	0	0. 00	2, 923	28. 43	2, 340	22. 76	10, 281
45	串本町	25, 565	47. 34	2, 952	5. 47	10, 902	20. 19	14, 583	27. 00	54, 002
46	那智勝浦町	17, 659	41. 38	2, 541	5. 95	9, 510	22. 28	12, 968	30. 39	42, 678
47	太地町	5, 223	49. 11	464	4. 36	3, 050	28. 68	1, 898	17. 85	10, 635
49	古座川町	2, 609	43. 85	404	6. 79	1, 482	24. 91	1, 455	24. 45	5, 950
52	北山村	586	52. 32	0	0. 00	355	31. 70	179	15. 98	1, 120
301	医師国保組合	－	－	－	－	－	－	－	－	－
302	歯科医師国保組合	－	－	－	－	－	－	－	－	－
303	紀和薬剤師国保組合	－	－	－	－	－	－	－	－	－

(単位・千円)

課税対象 世帯数	保険料(税) 軽減			減免等によるもの			賦課限度額を超えるもの			応能：応益 実質割合		保 険 者 番 号
	金額	世帯数	(%)	金額	世帯数	(%)	金額	世帯数	(%)	応能	応益	
65,284	350,409	36,915	56.55	9,571	428	0.66	128,111	1,126	1.72	58.52	41.48	
48,623	262,138	28,333	58.27	8,390	373	0.77	105,069	821	1.69	57.17	42.83	
16,661	88,271	8,582	51.51	1,181	55	0.33	23,042	305	1.83	61.76	38.24	
21,718	113,346	13,152	60.56	3,645	140	0.64	61,818	374	1.72	57.53	42.47	1
3,238	18,448	1,936	59.79	341	27	0.83	2,978	36	1.11	54.36	45.64	2
3,778	20,060	2,230	59.03	354	21	0.56	2,798	33	0.87	53.13	46.87	3
2,155	10,823	1,134	52.62	479	21	0.97	2,485	38	1.76	60.21	39.79	4
1,917	10,697	1,136	59.26	813	30	1.56	4,070	52	2.71	61.79	38.21	5
6,387	38,396	3,278	51.32	1,716	55	0.86	12,688	154	2.41	57.25	42.75	6
1,949	9,897	1,104	56.64	333	18	0.92	1,740	12	0.62	53.23	46.77	7
631	2,926	368	58.32	55	3	0.48	659	12	1.90	61.88	38.12	10
4,209	21,984	2,366	56.21	300	45	1.07	8,996	74	1.76	57.46	42.54	12
3,272	18,487	1,997	61.03	409	16	0.49	7,496	48	1.47	58.04	41.96	17
1,346	7,898	770	57.21	29	12	0.89	3,419	45	3.34	61.07	38.93	18
293	1,354	149	50.85	5	1	0.34	191	7	2.39	63.07	36.93	20
238	1,022	133	55.88	7	1	0.42	0	0	0.00	55.40	44.60	21
1,013	5,810	582	57.45	262	5	0.49	2,388	32	3.16	62.90	37.10	23
589	2,779	311	52.80	1	1	0.17	873	7	1.19	58.32	41.68	24
2,108	8,991	987	46.82	0	0	0.00	3,847	45	2.13	63.01	36.99	25
472	2,083	255	54.03	0	0	0.00	693	6	1.27	62.53	37.47	28
486	2,177	274	56.38	77	2	0.41	358	6	1.23	60.96	39.04	29
436	2,626	246	56.42	0	0	0.00	224	6	1.38	57.89	42.11	30
723	3,401	371	51.31	0	0	0.00	928	15	2.07	65.72	34.28	32
1,273	4,619	444	34.88	62	0	0.00	2,416	44	3.46	61.64	38.36	35
757	3,509	354	46.76	0	0	0.00	794	16	2.11	62.45	37.55	37
1,647	7,398	864	52.46	165	6	0.36	1,980	24	1.46	59.41	40.59	38
1,095	4,354	545	49.77	1	2	0.18	231	7	0.64	58.25	41.75	42
304	1,630	167	54.93	64	3	0.99	538	3	0.99	55.22	44.78	44
1,535	14,886	828	53.94	133	7	0.46	2,592	18	1.17	70.98	29.02	45
1,235	7,106	722	58.46	177	7	0.57	554	9	0.73	56.10	43.90	46
231	2,523	70	30.30	143	5	2.16	16	1	0.43	70.05	29.95	47
214	1,017	142	66.36	0	0	0.00	341	2	0.93	58.19	41.81	49
35	162	0	0.00	0	0	0.00	0	0	0.00	61.17	38.83	52
995	0	0	0.00	0	0	0.00	0	0	0.00	-	-	301
595	0	0	0.00	0	0	0.00	0	0	0.00	-	-	302
435	0	0	0.00	0	0	0.00	0	0	0.00	-	-	303

【出典】事業年報B表

第3表 年度別・保険者別保険料（税）の賦課徴収状況（その3） 一般分

保険者別		増減額 (千円)	調定額 (千円)	所得割 (%)	資産割 (%)	均等割 (円)	平等割 (円)	賦課 限度額 (千円)
市町村計		△ 131,715	15,491,256	-	-	-	-	-
市計		△ 28,200	11,516,327	-	-	-	-	-
町村計		△ 103,515	3,974,929	-	-	-	-	-
1	和歌山市	△ 424	5,006,143	9.47	0	24,600	22,800	630
2	海南市	7,388	756,577	7.10	0.00	26,000	20,400	630
3	橋本市	1,949	895,995	6.90	0.00	24,900	21,200	630
4	有田市	△ 8,037	557,828	7.20	15.00	25,200	24,000	630
5	御坊市	△ 6,575	496,486	8.50	15.00	32,100	28,000	630
6	田辺市	△ 14,255	1,457,915	6.10	24.90	24,600	21,200	630
7	新宮市	5,079	479,789	6.80	40.00	25,000	24,000	630
10	紀美野町	△ 3,201	157,665	7.30	25.00	23,000	20,000	630
12	紀の川市	△ 6,843	1,073,365	7.90	0.00	27,300	20,200	630
17	岩出市	△ 6,482	792,229	7.75	26.50	26,600	24,400	630
18	かつらぎ町	△ 43,469	273,487	5.59	25.67	22,680	18,120	630
20	九度山町	△ 955	84,057	6.45	36.45	24,800	20,300	630
21	高野町	△ 7,674	53,670	7.90	40.00	26,000	24,000	630
23	湯浅町	△ 3,993	256,312	9.10	0.00	27,500	23,600	630
24	広川町	△ 3,359	165,192	7.90	20.00	26,500	26,900	630
25	有田川町	△ 9,510	606,513	7.05	28.00	23,500	26,900	630
28	美浜町	△ 46	121,785	7.30	18.00	26,000	21,000	630
29	日高町	2,473	114,301	5.60	14.00	22,700	17,700	630
30	由良町	1,069	103,576	6.00	18.00	25,000	20,000	630
32	日高川町	△ 1,477	190,661	6.08	13.50	29,000	23,500	630
35	みなべ町	△ 5,508	359,259	4.59	15.00	22,500	21,600	630
37	印南町	△ 1,966	183,095	5.10	22.00	20,000	19,000	630
38	白浜町	△ 16,551	322,465	6.00	30.00	21,000	21,300	630
42	上富田町	△ 1,510	246,502	5.60	14.70	18,000	33,000	630
44	すさみ町	1,399	73,667	7.92	0.00	23,900	28,700	630
45	串本町	△ 3,947	295,260	5.60	39.00	14,000	42,000	630
46	那智勝浦町	△ 3,780	270,332	6.30	25.00	26,000	28,000	630
47	太地町	△ 1	46,402	5.50	28.00	21,000	17,700	630
49	古座川町	△ 1,554	46,112	5.90	35.00	20,000	35,800	630
52	北山村	45	4,616	4.80	0.00	15,500	15,600	630
301	医師国保組合	△ 2,245	428,329	-	-	-	-	-
302	歯科医師国保組合	△ 2,135	294,106	-	-	-	-	-
303	紀和薬剤師国保組合	△ 1,927	205,569	-	-	-	-	-

課税対象額		課税対象 被保険者 数	保険料 (税) の別	賦課額 算定 方式	徴収 回数	保 険 者 番 号
所得割 (千円)	資産割 (千円)					
131,171,465	2,773,177	239,854				
93,173,353	1,379,239	177,902				
37,998,112	1,393,938	61,952				
37,669,262	0	79,237	料	3方式	10	1
6,939,456	0	12,194	税	3方式	9	2
7,559,708	0	14,984	税	3方式	8	3
4,813,307	220,764	8,092	税	4方式	9	4
3,834,289	183,711	6,540	税	4方式	10	5
13,981,321	563,667	21,503	税	4方式	9	6
3,596,178	129,207	7,170	税	4方式	10	7
1,263,565	53,100	2,501	税	4方式	5	10
8,881,860	0	16,062	税	3方式	10	12
5,897,972	281,890	12,120	税	4方式	10	17
2,995,293	118,822	5,259	税	4方式	8	18
703,912	22,372	1,205	税	4方式	9	20
435,640	9,275	735	税	4方式	10	21
1,946,244	0	3,822	税	3方式	9	23
1,351,571	59,697	2,263	税	4方式	9	24
5,259,212	271,443	7,597	税	4方式	8	25
1,007,530	37,714	1,758	税	4方式	10	28
1,130,292	53,334	1,930	税	4方式	10	29
900,541	40,081	1,672	税	4方式	10	30
1,766,492	66,762	2,745	税	4方式	9	32
5,281,917	173,025	4,639	税	4方式	8	35
2,160,598	85,240	2,974	税	4方式	9	37
2,766,044	115,531	5,856	税	4方式	10	38
2,406,511	87,698	3,978	税	4方式	9	42
569,130	0	1,125	税	3方式	10	44
3,031,637	94,289	5,429	税	4方式	11	45
2,091,962	80,207	4,661	税	4方式	10	46
491,127	12,464	862	料	4方式	12	47
379,412	12,884	837	税	4方式	9	49
59,482	0	104	料	3方式	12	52
-	-	2,519	料	その他	12	301
-	-	1,899	料	その他	12	302
-	-	1,151	料	その他	12	303

【出典】事業年報B表

第3表 年度別・保険者別保険料（税）の賦課徴収状況（その3） 一般分

保険者別		所得割の算定基礎					資産割の算定基礎			保 険 者 番 号
		イ	ロ	ハ	ニ	ホ	イ	ロ	ハ	
市町村計		し旧 書た きだ	本 文	住 民 税 所 得 割	住 民 税	そ の 他	固 定 資 産 税	土 地 家 屋 分	そ の 他	
市計										
町村計										
1	和歌山市	○								1
2	海南市	○								2
3	橋本市	○								3
4	有田市	○						○		4
5	御坊市	○						○		5
6	田辺市	○						○		6
7	新宮市	○						○		7
10	紀美野町	○						○		10
12	紀の川市	○								12
17	岩出市	○						○		17
18	かつらぎ町	○						○		18
20	九度山町	○						○		20
21	高野町	○						○		21
23	湯浅町	○								23
24	広川町	○						○		24
25	有田川町	○						○		25
28	美浜町	○						○		28
29	日高町	○						○		29
30	由良町	○						○		30
32	日高川町	○						○		32
35	みなべ町	○						○		35
37	印南町	○						○		37
38	白浜町	○						○		38
42	上富田町	○						○		42
44	すさみ町	○								44
45	串本町	○						○		45
46	那智勝浦町	○						○		46
47	太地町	○						○		47
49	古座川町	○						○		49
52	北山村	○								52
301	医師国保組合									301
302	歯科医師国保組合									302
303	紀和薬剤師国保組合									303

【出典】事業年報B表

第3表 年度別・保険者別保険料（税）の賦課徴収状況（その3） 後期高齢者支援金分

保険者別		増減額 (千円)	調定額 (千円)	所得割 (%)	資産割 (%)	均等割 (円)	平等割 (円)	賦課 限度額 (千円)
市町村計		△ 53,954	4,699,137	-	-	-	-	-
市計		△ 13,316	3,380,232	-	-	-	-	-
町村計		△ 40,638	1,318,905	-	-	-	-	-
1	和歌山市	△ 3,251	1,338,949	2.35	0.00	7,560	5,760	190
2	海南市	1,999	224,370	2.10	0.00	7,900	5,900	190
3	橋本市	△ 41	296,576	2.10	0.00	9,300	7,600	190
4	有田市	△ 2,687	180,012	2.40	4.00	8,400	7,200	190
5	御坊市	△ 1,942	139,419	2.50	6.00	7,700	6,900	190
6	田辺市	△ 4,860	486,468	2.10	6.10	8,700	7,300	190
7	新宮市	1,646	143,449	2.20	10.00	7,200	6,600	190
10	紀美野町	△ 1,029	50,113	2.60	5.00	7,000	5,500	190
12	紀の川市	△ 2,373	328,833	2.40	0.00	8,500	6,300	190
17	岩出市	△ 1,807	242,156	2.45	6.70	8,000	7,650	190
18	かつらぎ町	△ 20,594	125,658	2.72	11.74	10,385	8,300	190
20	九度山町	△ 318	25,181	1.92	11.09	7,500	6,100	190
21	高野町	△ 1,733	12,663	1.70	13.00	6,500	5,500	190
23	湯浅町	△ 1,226	76,483	2.80	0.00	8,000	6,400	190
24	広川町	△ 1,033	49,244	2.40	5.50	7,800	7,900	190
25	有田川町	△ 2,741	171,708	2.00	4.00	7,900	8,100	190
28	美浜町	△ 16	36,518	2.30	4.00	7,400	6,300	190
29	日高町	810	41,865	2.05	5.30	8,600	6,700	190
30	由良町	441	39,491	2.50	3.50	10,000	7,000	190
32	日高川町	△ 448	63,450	2.20	4.50	8,300	8,300	190
35	みなべ町	△ 2,020	118,208	1.30	5.50	9,200	8,800	190
37	印南町	△ 850	73,277	2.00	10.00	8,500	8,500	190
38	白浜町	△ 6,730	131,188	2.90	0.00	9,000	9,600	190
42	上富田町	△ 499	69,486	1.60	4.20	5,000	9,000	190
44	すさみ町	473	21,068	2.34	0.00	6,400	7,900	190
45	串本町	△ 1,341	98,311	1.90	11.00	4,500	15,000	190
46	那智勝浦町	△ 1,276	79,130	1.70	5.00	7,500	11,000	190
47	太地町	0	18,896	2.10	14.00	9,600	6,500	190
49	古座川町	△ 511	14,718	1.80	14.00	6,600	11,000	190
52	北山村	3	2,249	2.30	0.00	8,700	6,800	190
301	医師国保組合	△ 3,672	148,843	0	0	0	0	0
302	歯科医師国保組合	△ 1,226	96,778	0	0	0	0	0
303	紀和薬剤師国保組合	△ 881	71,280	0	0	0	0	0

【出典】事業年報B表

第3表 年度別・保険者別保険料（税）の賦課徴収状況（その3）

保険者別		課税対象額		課税対象 被保険者 数	保険料 (税) の別	賦課額 算定 方式	徴収 回数
		所得割 (千円)	資産割 (千円)				
市町村計		131,171,465	2,657,646	239,854			
市計		93,173,353	1,379,239	177,902			
町村計		37,998,112	1,278,407	61,952			
1	和歌山市	37,669,262	0	79,237	料	3方式	10
2	海南市	6,939,456	0	12,194	税	3方式	9
3	橋本市	7,559,708	0	14,984	税	3方式	8
4	有田市	4,813,307	220,764	8,092	税	4方式	9
5	御坊市	3,834,289	183,711	6,540	税	4方式	10
6	田辺市	13,981,321	563,667	21,503	税	4方式	9
7	新宮市	3,596,178	129,207	7,170	税	4方式	10
10	紀美野町	1,263,565	53,100	2,501	税	4方式	5
12	紀の川市	8,881,860	0	16,062	税	3方式	10
17	岩出市	5,897,972	281,890	12,120	税	4方式	10
18	かつらぎ町	2,995,293	118,822	5,259	税	4方式	8
20	九度山町	703,912	22,372	1,205	税	4方式	9
21	高野町	435,640	9,275	735	税	4方式	10
23	湯浅町	1,946,244	0	3,822	税	3方式	9
24	広川町	1,351,571	59,697	2,263	税	4方式	9
25	有田川町	5,259,212	271,443	7,597	税	4方式	8
28	美浜町	1,007,530	37,714	1,758	税	4方式	10
29	日高町	1,130,292	53,334	1,930	税	4方式	10
30	由良町	900,541	40,081	1,672	税	4方式	10
32	日高川町	1,766,492	66,762	2,745	税	4方式	9
35	みなべ町	5,281,917	173,025	4,639	税	4方式	8
37	印南町	2,160,598	85,240	2,974	税	4方式	9
38	白浜町	2,766,044	0	5,856	税	3方式	10
42	上富田町	2,406,511	87,698	3,978	税	4方式	9
44	すさみ町	569,130	0	1,125	税	3方式	10
45	串本町	3,031,637	94,289	5,429	税	4方式	11
46	那智勝浦町	2,091,962	80,207	4,661	税	4方式	10
47	太地町	491,127	12,464	862	料	4方式	12
49	古座川町	379,412	12,884	837	税	4方式	9
52	北山村	59,482	0	104	料	3方式	12
301	医師国保組合	0	0	2,519	料	その他	12
302	歯科医師国保組合	0	0	1,899	料	その他	12
303	紀和薬剤師国保組合	0	0	1,151	料	その他	12

後期高齢者支援金分

所得割の算定基礎					資産割の算定基礎			保険者番号
イ	ロ	ハ	ニ	ホ	イ	ロ	ハ	
し旧 書ただ き	本文	住民 税所得 割	住民 税	その他	固定 資産 税	土地 家屋 分	その他	
○								1
○								2
○								3
○						○		4
○						○		5
○						○		6
○						○		7
○						○		10
○								12
○						○		17
○						○		18
○						○		20
○						○		21
○								23
○						○		24
○						○		25
○						○		28
○						○		29
○						○		30
○						○		32
○						○		35
○						○		37
○								38
○						○		42
○								44
○						○		45
○						○		46
○						○		47
○						○		49
○								52
								301
								302
								303

【出典】事業年報B表

第3表 年度別・保険者別保険料（税）の賦課徴収状況（その3） 介護分

保険者別		増減額 (千円)	調定額 (千円)	所得割 (%)	資産割 (%)	均等割 (円)	平等割 (円)	賦課 限度額 (千円)
市町村計		△ 36,633	1,845,725	-	-	-	-	-
市計		△ 14,248	1,311,513	-	-	-	-	-
町村計		△ 22,385	534,212	-	-	-	-	-
1	和歌山市	△ 2,208	514,972	2.59	0.00	8,760	5,160	170
2	海南市	485	85,138	2.00	0.00	10,100	5,300	170
3	橋本市	△ 1,502	91,644	2.00	0.00	9,600	5,400	170
4	有田市	△ 1,785	67,756	2.20	3.00	8,400	7,200	170
5	御坊市	△ 1,486	57,281	2.00	3.00	9,800	5,400	170
6	田辺市	△ 4,648	236,846	1.90	6.80	12,700	6,700	170
7	新宮市	196	48,105	1.50	7.70	9,000	5,400	170
10	紀美野町	△ 435	16,071	2.30	5.00	7,600	5,500	170
12	紀の川市	△ 1,456	121,961	2.30	0.00	10,000	5,300	170
17	岩出市	△ 1,844	87,810	2.45	5.30	9,300	6,200	170
18	かつらぎ町	△ 9,821	47,225	2.78	16.90	12,330	6,940	170
20	九度山町	△ 364	9,363	2.01	12.12	9,300	5,300	170
21	高野町	△ 1,080	4,873	1.60	17.00	8,500	5,000	170
23	湯浅町	△ 763	35,855	2.70	0.00	9,500	6,600	170
24	広川町	△ 416	17,266	1.60	1.00	8,000	6,500	170
25	有田川町	△ 2,767	76,149	1.80	6.00	9,100	6,000	170
28	美浜町	△ 183	13,999	2.00	4.00	8,800	5,100	170
29	日高町	543	14,652	1.70	5.80	9,200	4,800	170
30	由良町	△ 178	13,777	2.00	3.50	10,000	7,000	170
32	日高川町	△ 624	26,800	2.20	4.50	9,200	6,000	170
35	みなべ町	△ 703	58,155	1.25	5.20	11,000	6,400	170
37	印南町	△ 833	31,176	1.80	5.00	10,000	7,000	170
38	白浜町	△ 3,102	48,175	2.50	0.00	9,000	6,000	170
42	上富田町	△ 557	28,994	1.30	4.70	6,000	8,000	170
44	すさみ町	268	8,317	2.01	0.00	8,400	7,700	170
45	串本町	△ 736	35,655	1.66	10.00	6,000	9,500	170
46	那智勝浦町	△ 257	34,584	1.90	10.00	6,500	10,500	170
47	太地町	1	7,954	2.00	11.00	10,000	7,300	170
49	古座川町	△ 349	4,243	1.80	13.50	6,000	6,800	170
52	北山村	△ 29	929	1.85	0.00	9,600	5,100	170
301	医師国保組合	△ 1,549	88,307	0	0	0	0	0
302	歯科医師国保組合	△ 386	48,814	0	0	0	0	0
303	紀和薬剤師国保組合	△ 694	38,164	0	0	0	0	0

課税対象額		課税対象 被保険者 数	保険料 (税) の別	賦課額 算定 方式	徴収 回数	保 険 者 番 号
所得割 (千円)	資産割 (千円)					
55,202,024	943,968					
37,371,988	499,677					
17,830,036	444,291	20,830				
13,956,935	0	25,398	料	3方式	10	1
2,459,138	0	3,968	税	3方式	9	2
2,623,993	0	4,529	税	3方式	8	3
1,931,213	71,965	2,758	税	4方式	9	4
1,943,057	67,523	2,358	税	4方式	10	5
7,194,387	223,973	7,841	税	4方式	9	6
1,541,789	43,629	2,291	税	4方式	10	7
445,611	13,169	759	税	4方式	5	10
3,482,169	0	5,230	税	3方式	10	12
2,239,307	92,587	3,870	税	4方式	10	17
1,176,479	32,937	1,685	税	4方式	8	18
275,073	6,603	365	税	4方式	9	20
172,191	3,216	255	税	4方式	10	21
947,656	0	1,348	税	3方式	9	23
687,093	19,358	790	税	4方式	9	24
2,630,652	103,677	2,806	税	4方式	8	25
454,753	11,659	567	税	4方式	10	28
473,306	16,548	585	税	4方式	10	29
390,602	14,033	545	税	4方式	10	30
816,977	21,734	920	税	4方式	9	32
2,800,385	71,728	1,734	税	4方式	8	35
1,062,661	33,101	1,023	税	4方式	9	37
1,301,890	0	1,945	税	3方式	10	38
1,232,683	30,237	1,322	税	4方式	9	42
249,651	0	348	税	3方式	10	44
1,345,151	33,669	1,817	税	4方式	11	45
929,493	25,412	1,463	税	4方式	10	46
261,147	4,214	269	料	4方式	12	47
144,885	2,996	247	税	4方式	9	49
31,697	0	37	料	3方式	12	52
0	0	1,225	料	その他	12	301
0	0	796	料	その他	12	302
0	0	514	料	その他	12	303

【出典】事業年報B表

第3表 年度別・保険者別保険料（税）の賦課徴収状況（その3） 介護分

保険者別		所得割の算定基礎					資産割の算定基礎		
		イ	ロ	ハ	ニ	ホ	イ	ロ	ハ
市町村計		し旧 書た きだ	本文	住民 税所 得割	住民 税	その 他	固 定 資 産 税	土 地 家 屋 分	その 他
市計									
町村計									
1	和歌山市	○							
2	海南市	○							
3	橋本市	○							
4	有田市	○						○	
5	御坊市	○						○	
6	田辺市	○						○	
7	新宮市	○						○	
10	紀美野町	○						○	
12	紀の川市	○							
17	岩出市	○						○	
18	かつらぎ町	○						○	
20	九度山町	○						○	
21	高野町	○						○	
23	湯浅町	○							
24	広川町	○						○	
25	有田川町	○						○	
28	美浜町	○						○	
29	日高町	○						○	
30	由良町	○						○	
32	日高川町	○						○	
35	みなべ町	○						○	
37	印南町	○						○	
38	白浜町	○							
42	上富田町	○						○	
44	すさみ町	○							
45	串本町	○						○	
46	那智勝浦町	○						○	
47	太地町	○						○	
49	古座川町	○						○	
52	北山村	○							
301	医師国保組合								
302	歯科医師国保組合								
303	紀和薬剤師国保組合								

【出典】事業年報B表

第3表 年度別・保険者別保険料（税）の賦課徴収状況（その4） 退職被保険者・一般分

保険者別		保険料（税）算定額及び割合								課税対象 世帯数	
		所得割額		資産割額		均等割額		平等割額			計
		金額	(%)	金額	(%)	金額	(%)	金額	(%)		金額
県計		67	33.17	56	27.72	54	26.73	25	12.38	202	1
市計		67	33.17	56	27.72	54	26.73	25	12.38	202	1
町村計		0	0.00	0	0.00	0	0.00	0	0.00	0	0
1	和歌山市	0	0.00	0	0.00	0	0.00	0	0.00	0	0
2	海南市	0	0.00	0	0.00	0	0.00	0	0.00	0	0
3	橋本市	0	0.00	0	0.00	0	0.00	0	0.00	0	0
4	有田市	0	0.00	0	0.00	0	0.00	0	0.00	0	0
5	御坊市	0	0.00	0	0.00	0	0.00	0	0.00	0	0
6	田辺市	0	0.00	0	0.00	0	0.00	0	0.00	0	0
7	新宮市	0	0.00	0	0.00	0	0.00	0	0.00	0	0
10	紀美野町	0	0.00	0	0.00	0	0.00	0	0.00	0	0
12	紀の川市	67	33.17	56	27.72	54	26.73	25	12.38	202	1
17	岩出市	0	0.00	0	0.00	0	0.00	0	0.00	0	0
18	かつらぎ町	0	0.00	0	0.00	0	0.00	0	0.00	0	0
20	九度山町	0	0.00	0	0.00	0	0.00	0	0.00	0	0
21	高野町	0	0.00	0	0.00	0	0.00	0	0.00	0	0
23	湯浅町	0	0.00	0	0.00	0	0.00	0	0.00	0	0
24	広川町	0	0.00	0	0.00	0	0.00	0	0.00	0	0
25	有田川町	0	0.00	0	0.00	0	0.00	0	0.00	0	0
28	美浜町	0	0.00	0	0.00	0	0.00	0	0.00	0	0
29	日高町	0	0.00	0	0.00	0	0.00	0	0.00	0	0
30	由良町	0	0.00	0	0.00	0	0.00	0	0.00	0	0
32	日高川町	0	0.00	0	0.00	0	0.00	0	0.00	0	0
35	みなべ町	0	0.00	0	0.00	0	0.00	0	0.00	0	0
37	印南町	0	0.00	0	0.00	0	0.00	0	0.00	0	0
38	白浜町	0	0.00	0	0.00	0	0.00	0	0.00	0	0
42	上富田町	0	0.00	0	0.00	0	0.00	0	0.00	0	0
44	すさみ町	0	0.00	0	0.00	0	0.00	0	0.00	0	0
45	串本町	0	0.00	0	0.00	0	0.00	0	0.00	0	0
46	那智勝浦町	0	0.00	0	0.00	0	0.00	0	0.00	0	0
47	太地町	0	0.00	0	0.00	0	0.00	0	0.00	0	0
49	古座川町	0	0.00	0	0.00	0	0.00	0	0.00	0	0
52	北山村	0	0.00	0	0.00	0	0.00	0	0.00	0	0

【出典】事業年報B表

第3表 年度別・保険者別保険料（税）の賦課徴収状況（その4） 退職被保険者・一般分

(単位：千円)

保険者別		保険料(税) 軽減			減免等によるもの			賦課限度額を超えるもの			応能：応益 実質割合	
		金額	世帯数	(%)	金額	世帯数	(%)	金額	世帯数	(%)	応能	応益
県計		10	1	100.00	0	0	0.00	0	0	0.00	64.06	35.94
市計		10	1	100.00	0	0	0.00	0	0	0.00	0.00	0.00
町村計		0	0	0.00	0	0	0.00	0	0	0.00	0.00	0.00
1	和歌山市	0	0	0.00	0	0	0.00	0	0	0.00	0.00	0.00
2	海南市	0	0	0.00	0	0	0.00	0	0	0.00	0.00	0.00
3	橋本市	0	0	0.00	0	0	0.00	0	0	0.00	0.00	0.00
4	有田市	0	0	0.00	0	0	0.00	0	0	0.00	0.00	0.00
5	御坊市	0	0	0.00	0	0	0.00	0	0	0.00	0.00	0.00
6	田辺市	0	0	0.00	0	0	0.00	0	0	0.00	0.00	0.00
7	新宮市	0	0	0.00	0	0	0.00	0	0	0.00	0.00	0.00
10	紀美野町	0	0	0.00	0	0	0.00	0	0	0.00	0.00	0.00
12	紀の川市	10	1	100.00	0	0	0.00	0	0	0.00	0.00	100.00
17	岩出市	0	0	0.00	0	0	0.00	0	0	0.00	0.00	0.00
18	かつらぎ町	0	0	0.00	0	0	0.00	0	0	0.00	0.00	0.00
20	九度山町	0	0	0.00	0	0	0.00	0	0	0.00	0.00	0.00
21	高野町	0	0	0.00	0	0	0.00	0	0	0.00	0.00	0.00
23	湯浅町	0	0	0.00	0	0	0.00	0	0	0.00	0.00	0.00
24	広川町	0	0	0.00	0	0	0.00	0	0	0.00	0.00	0.00
25	有田川町	0	0	0.00	0	0	0.00	0	0	0.00	0.00	0.00
28	美浜町	0	0	0.00	0	0	0.00	0	0	0.00	0.00	0.00
29	日高町	0	0	0.00	0	0	0.00	0	0	0.00	0.00	0.00
30	由良町	0	0	0.00	0	0	0.00	0	0	0.00	0.00	0.00
32	日高川町	0	0	0.00	0	0	0.00	0	0	0.00	0.00	0.00
35	みなべ町	0	0	0.00	0	0	0.00	0	0	0.00	0.00	0.00
37	印南町	0	0	0.00	0	0	0.00	0	0	0.00	0.00	0.00
38	白浜町	0	0	0.00	0	0	0.00	0	0	0.00	0.00	0.00
42	上富田町	0	0	0.00	0	0	0.00	0	0	0.00	0.00	0.00
44	すさみ町	0	0	0.00	0	0	0.00	0	0	0.00	0.00	0.00
45	串本町	0	0	0.00	0	0	0.00	0	0	0.00	0.00	0.00
46	那智勝浦町	0	0	0.00	0	0	0.00	0	0	0.00	0.00	0.00
47	太地町	0	0	0.00	0	0	0.00	0	0	0.00	0.00	0.00
49	古座川町	0	0	0.00	0	0	0.00	0	0	0.00	0.00	0.00
52	北山村	0	0	0.00	0	0	0.00	0	0	0.00	0.00	0.00

【出典】事業年報B表

第3表 年度別・保険者別保険料（税）の賦課徴収状況（その4）

退職被保険者・後期高齢者支援金分

保険者別		保険料（税）算定額及び割合								課税対象 世帯数	
		所得割額		資産割額		均等割額		平等割額			計
		金額	(%)	金額	(%)	金額	(%)	金額	(%)		金額
県計		21	34.43	16	26.23	17	27.87	7	11.48	61	1
市計		21	34.43	16	26.23	17	27.87	7	11.48	61	1
町村計		0	0.00	0	0.00	0	0.00	0	0.00	0	0
1	和歌山市	0	0.00	0	0.00	0	0.00	0	0.00	0	0
2	海南市	0	0.00	0	0.00	0	0.00	0	0.00	0	0
3	橋本市	0	0.00	0	0.00	0	0.00	0	0.00	0	0
4	有田市	0	0.00	0	0.00	0	0.00	0	0.00	0	0
5	御坊市	0	0.00	0	0.00	0	0.00	0	0.00	0	0
6	田辺市	0	0.00	0	0.00	0	0.00	0	0.00	0	0
7	新宮市	0	0.00	0	0.00	0	0.00	0	0.00	0	0
10	紀美野町	0	0.00	0	0.00	0	0.00	0	0.00	0	0
12	紀の川市	21	34.42	16	26.23	17	27.87	7	11.48	61	1
17	岩出市	0	0.00	0	0.00	0	0.00	0	0.00	0	0
18	かつらぎ町	0	0.00	0	0.00	0	0.00	0	0.00	0	0
20	九度山町	0	0.00	0	0.00	0	0.00	0	0.00	0	0
21	高野町	0	0.00	0	0.00	0	0.00	0	0.00	0	0
23	湯浅町	0	0.00	0	0.00	0	0.00	0	0.00	0	0
24	広川町	0	0.00	0	0.00	0	0.00	0	0.00	0	0
25	有田川町	0	0.00	0	0.00	0	0.00	0	0.00	0	0
28	美浜町	0	0.00	0	0.00	0	0.00	0	0.00	0	0
29	日高町	0	0.00	0	0.00	0	0.00	0	0.00	0	0
30	由良町	0	0.00	0	0.00	0	0.00	0	0.00	0	0
32	日高川町	0	0.00	0	0.00	0	0.00	0	0.00	0	0
35	みなべ町	0	0.00	0	0.00	0	0.00	0	0.00	0	0
37	印南町	0	0.00	0	0.00	0	0.00	0	0.00	0	0
38	白浜町	0	0.00	0	0.00	0	0.00	0	0.00	0	0
42	上富田町	0	0.00	0	0.00	0	0.00	0	0.00	0	0
44	すさみ町	0	0.00	0	0.00	0	0.00	0	0.00	0	0
45	串本町	0	0.00	0	0.00	0	0.00	0	0.00	0	0
46	那智勝浦町	0	0.00	0	0.00	0	0.00	0	0.00	0	0
47	太地町	0	0.00	0	0.00	0	0.00	0	0.00	0	0
49	古座川町	0	0.00	0	0.00	0	0.00	0	0.00	0	0
52	北山村	0	0.00	0	0.00	0	0.00	0	0.00	0	0

【出典】事業年報B表

第3表 年度別・保険者別保険料（税）の賦課徴収状況（その4）

退職被保険者・後期高齢者支援金分（単位：千円）

保険者別		保険料(税) 軽減			減免等によるもの			賦課限度額を超えるもの			応能：応益 実質割合	
		金額	世帯数	(%)	金額	世帯数	(%)	金額	世帯数	(%)	応能	応益
県計		3	1	100.00	0	0	0.00	0	0	0.00	63.79	36.21
市計		3	1	100.00	0	0	0.00	0	0	0.00	0.00	0.00
町村計		0	0	0.00	0	0	0.00	0	0	0.00	0.00	0.00
1	和歌山市	0	0	0.00	0	0	0.00	0	0	0.00	0.00	0.00
2	海南市	0	0	0.00	0	0	0.00	0	0	0.00	0.00	0.00
3	橋本市	0	0	0.00	0	0	0.00	0	0	0.00	0.00	0.00
4	有田市	0	0	0.00	0	0	0.00	0	0	0.00	0.00	0.00
5	御坊市	0	0	0.00	0	0	0.00	0	0	0.00	0.00	0.00
6	田辺市	0	0	0.00	0	0	0.00	0	0	0.00	0.00	0.00
7	新宮市	0	0	0.00	0	0	0.00	0	0	0.00	0.00	0.00
10	紀美野町	0	0	0.00	0	0	0.00	0	0	0.00	0.00	0.00
12	紀の川市	3	1	100.00	0	0	0.00	0	0	0.00	0.00	100.00
17	岩出市	0	0	0.00	0	0	0.00	0	0	0.00	0.00	0.00
18	かつらぎ町	0	0	0.00	0	0	0.00	0	0	0.00	0.00	0.00
20	九度山町	0	0	0.00	0	0	0.00	0	0	0.00	0.00	0.00
21	高野町	0	0	0.00	0	0	0.00	0	0	0.00	0.00	0.00
23	湯浅町	0	0	0.00	0	0	0.00	0	0	0.00	0.00	0.00
24	広川町	0	0	0.00	0	0	0.00	0	0	0.00	0.00	0.00
25	有田川町	0	0	0.00	0	0	0.00	0	0	0.00	0.00	0.00
28	美浜町	0	0	0.00	0	0	0.00	0	0	0.00	0.00	0.00
29	日高町	0	0	0.00	0	0	0.00	0	0	0.00	0.00	0.00
30	由良町	0	0	0.00	0	0	0.00	0	0	0.00	0.00	0.00
32	日高川町	0	0	0.00	0	0	0.00	0	0	0.00	0.00	0.00
35	みなべ町	0	0	0.00	0	0	0.00	0	0	0.00	0.00	0.00
37	印南町	0	0	0.00	0	0	0.00	0	0	0.00	0.00	0.00
38	白浜町	0	0	0.00	0	0	0.00	0	0	0.00	0.00	0.00
42	上富田町	0	0	0.00	0	0	0.00	0	0	0.00	0.00	0.00
44	すさみ町	0	0	0.00	0	0	0.00	0	0	0.00	0.00	0.00
45	串本町	0	0	0.00	0	0	0.00	0	0	0.00	0.00	0.00
46	那智勝浦町	0	0	0.00	0	0	0.00	0	0	0.00	0.00	0.00
47	太地町	0	0	0.00	0	0	0.00	0	0	0.00	0.00	0.00
49	古座川町	0	0	0.00	0	0	0.00	0	0	0.00	0.00	0.00
52	北山村	0	0	0.00	0	0	0.00	0	0	0.00	0.00	0.00

【出典】事業年報B表

第3表 年度別・保険者別保険料（税）の賦課徴収状況（その5）

退職被保険者・一般分

保険者別		増減額 (千円)	調定額 (千円)	課税対象額		課税対象 被保険者数
				所得割 (千円)	資産割 (千円)	
市町村計		△ 47	145	936	298	1
市計		△ 100	92	936	298	1
町村計		53	53	0	0	0
1	和歌山市	0	0	0	0	0
2	海南市	0	0	0	0	0
3	橋本市	0	0	0	0	0
4	有田市	0	0	0	0	0
5	御坊市	0	0	0	0	0
6	田辺市	0	0	0	0	0
7	新宮市	0	0	0	0	0
10	紀美野町	0	0	0	0	0
12	紀の川市	△ 100	92	936	298	1
17	岩出市	0	0	0	0	0
18	かつらぎ町	0	0	0	0	0
20	九度山町	0	0	0	0	0
21	高野町	0	0	0	0	0
23	湯浅町	0	0	0	0	0
24	広川町	0	0	0	0	0
25	有田川町	0	0	0	0	0
28	美浜町	0	0	0	0	0
29	日高町	0	0	0	0	0
30	由良町	0	0	0	0	0
32	日高川町	53	53	0	0	0
35	みなべ町	0	0	0	0	0
37	印南町	0	0	0	0	0
38	白浜町	0	0	0	0	0
42	上富田町	0	0	0	0	0
44	すさみ町	0	0	0	0	0
45	串本町	0	0	0	0	0
46	那智勝浦町	0	0	0	0	0
47	太地町	0	0	0	0	0
49	古座川町	0	0	0	0	0
52	北山村	0	0	0	0	0

【出典】事業年報E表

第3表 年度別・保険者別保険料（税）の賦課徴収状況（その5）

退職被保険者・後期高齢者支援金分

保険者別		増減額 (千円)	調定額 (千円)	課税対象額		課税対象 被保険者数
				所得割 (千円)	資産割 (千円)	
市町村計		△ 12	46	936	298	1
市計		△ 30	28	936	298	1
町村計		18	18	0	0	0
1	和歌山市	0	0	0	0	0
2	海南市	0	0	0	0	0
3	橋本市	0	0	0	0	0
4	有田市	0	0	0	0	0
5	御坊市	0	0	0	0	0
6	田辺市	0	0	0	0	0
7	新宮市	0	0	0	0	0
10	紀美野町	0	0	0	0	0
12	紀の川市	△ 30	28	936	298	1
17	岩出市	0	0	0	0	0
18	かつらぎ町	0	0	0	0	0
20	九度山町	0	0	0	0	0
21	高野町	0	0	0	0	0
23	湯浅町	0	0	0	0	0
24	広川町	0	0	0	0	0
25	有田川町	0	0	0	0	0
28	美浜町	0	0	0	0	0
29	日高町	0	0	0	0	0
30	由良町	0	0	0	0	0
32	日高川町	18	18	0	0	0
35	みなべ町	0	0	0	0	0
37	印南町	0	0	0	0	0
38	白浜町	0	0	0	0	0
42	上富田町	0	0	0	0	0
44	すさみ町	0	0	0	0	0
45	串本町	0	0	0	0	0
46	那智勝浦町	0	0	0	0	0
47	太地町	0	0	0	0	0
49	古座川町	0	0	0	0	0
52	北山村	0	0	0	0	0

【出典】事業年報E表

第3表 年度別・保険者別保険料（税）の賦課徴収状況（その6）

都道府県・市町村標準保険料（税）率

保険者別		医療給付費分				後期高齢者支援金分			
		所得割 (%)	資産割 (%)	均等割 (円)	平等割 (円)	所得割 (%)	資産割 (%)	均等割 (円)	平等割 (円)
和歌山県		7.67	0.00	44,650	0.00	2.46	0.00	13,956	0.00
1	和歌山市	8.47	0.00	28,739	21,002	2.73	0.00	9,104	6,653
2	海南市	8.35	0.00	28,313	20,691	2.71	0.00	9,033	6,601
3	橋本市	8.46	0.00	28,690	20,966	2.71	0.00	9,040	6,606
4	有田市	9.71	0.00	32,941	24,072	2.67	0.00	8,893	6,499
5	御坊市	8.03	0.00	27,225	19,896	2.62	0.00	8,732	6,381
6	田辺市	8.20	0.00	27,831	20,338	2.71	0.00	9,022	6,593
7	新宮市	7.64	0.00	25,915	18,939	2.73	0.00	9,088	6,641
10	紀美野町	8.37	0.00	28,379	20,739	2.66	0.00	8,877	6,487
12	紀の川市	8.20	0.00	27,816	20,327	2.63	0.00	8,777	6,414
17	岩出市	8.78	0.00	29,791	21,771	2.69	0.00	8,983	6,564
18	かつらぎ町	9.40	0.00	31,877	23,295	2.63	0.00	8,763	6,404
20	九度山町	8.38	0.00	28,424	20,772	2.70	0.00	8,989	6,569
21	高野町	9.54	0.00	32,374	23,658	2.72	0.00	9,066	6,626
23	湯浅町	7.85	0.00	26,613	19,448	2.66	0.00	8,858	6,473
24	広川町	8.40	0.00	28,500	20,827	2.68	0.00	8,935	6,530
25	有田川町	9.11	0.00	30,890	22,574	2.56	0.00	8,531	6,234
28	美浜町	9.12	0.00	30,922	22,597	2.70	0.00	8,987	6,567
29	日高町	7.25	0.00	24,599	17,976	2.69	0.00	8,962	6,549
30	由良町	8.56	0.00	29,030	21,215	2.63	0.00	8,779	6,416
32	日高川町	8.74	0.00	29,663	21,677	2.66	0.00	8,880	6,489
35	みなべ町	7.07	0.00	23,986	17,528	2.14	0.00	7,150	5,225
37	印南町	7.84	0.00	26,596	19,436	2.68	0.00	8,947	6,538
38	白浜町	7.78	0.00	26,388	19,284	2.60	0.00	8,652	6,323
42	上富田町	8.94	0.00	30,322	22,159	2.68	0.00	8,921	6,519
44	すさみ町	8.83	0.00	29,953	21,889	2.70	0.00	9,014	6,587
45	串本町	7.77	0.00	26,343	19,251	2.67	0.00	8,910	6,511
46	那智勝浦町	8.94	0.00	30,322	22,159	2.73	0.00	9,094	6,645
47	太地町	6.60	0.00	22,402	16,371	2.76	0.00	9,196	6,720
49	古座川町	8.25	0.00	27,975	20,444	2.68	0.00	8,919	6,518
52	北山村	5.32	0.00	18,064	13,201	2.62	0.00	8,730	6,380

【出典】事業年報B表

※都道府県標準保険料（税）率：都道府県が全国統一の標準的な保険料（税）算定ルールに基づき、都道府県の標準的な保険料（税）率を示すことにより、都道府県間比較を行うためのもの。

※市町村標準保険料（税）率：都道府県が都道府県内統一の標準的な保険料（税）ルールに基づき、市町村ごとの標準的な保険料（税）率を示すことにより、都道府県内の市町村間比較を行うためのもの。

【留意事項】保険料（税）率は、市町村が各々の保険料（税）率算定ルールにより算定するため、「市町村標準保険料（税）率」と各市町村が実際に定める保険料（税）率とは一致しない。

第3表 年度別・保険者別保険料（税）の賦課徴収状況（その6）

都道府県・市町村標準保険料（税）率

保険者別		介護納付金分				保険者番号
		所得割 (%)	資産割 (%)	均等割 (円)	平等割 (円)	
和歌山県		2.24	0.00	16,187	0.00	
1	和歌山市	2.47	0.00	10,588	5,539	1
2	海南市	2.45	0.00	10,485	5,484	2
3	橋本市	2.50	0.00	10,733	5,615	3
4	有田市	2.42	0.00	10,379	5,429	4
5	御坊市	2.37	0.00	10,156	5,313	5
6	田辺市	2.45	0.00	10,498	5,491	6
7	新宮市	2.53	0.00	10,864	5,683	7
10	紀美野町	2.42	0.00	10,353	5,416	10
12	紀の川市	2.40	0.00	10,298	5,387	12
17	岩出市	2.46	0.00	10,533	5,510	17
18	かつらぎ町	2.38	0.00	10,189	5,330	18
20	九度山町	2.43	0.00	10,404	5,442	20
21	高野町	2.44	0.00	10,465	5,474	21
23	湯浅町	2.37	0.00	10,180	5,325	23
24	広川町	2.48	0.00	10,649	5,570	24
25	有田川町	2.34	0.00	10,012	5,237	25
28	美浜町	2.44	0.00	10,478	5,481	28
29	日高町	2.45	0.00	10,495	5,490	29
30	由良町	2.40	0.00	10,304	5,390	30
32	日高川町	2.33	0.00	9,994	5,228	32
35	みなべ町	1.87	0.00	8,019	4,195	35
37	印南町	2.44	0.00	10,463	5,473	37
38	白浜町	2.40	0.00	10,306	5,391	38
42	上富田町	2.42	0.00	10,371	5,425	42
44	すさみ町	2.46	0.00	10,544	5,516	44
45	串本町	2.46	0.00	10,553	5,520	45
46	那智勝浦町	2.46	0.00	10,543	5,515	46
47	太地町	2.48	0.00	10,614	5,552	47
49	古座川町	2.47	0.00	10,607	5,548	49
52	北山村	1.89	0.00	8,089	4,232	52

【出典】事業年報B表

第4表 年度別・保険者別経理状況（その1）～収支状況（収入）～（単位：千円）

年度別 保険者別		収入					
		保険料(税)					
		一般被保険者分				退職被保険者等分	
		医療給付費分	後期高齢者 支援金分	介護納付費分	計	医療給付費分	後期高齢者 支援金分
県 計	平成29年度	17,995,756	5,447,984	2,200,203	25,643,943	273,600	82,022
	平成30年度	16,985,607	5,200,398	2,131,248	23,063,730	103,159	30,830
	令和元年度	16,624,423	5,116,600	2,106,743	23,847,767	19,186	5,394
	令和2年度	16,390,496	5,038,561	2,069,010	23,498,067	7,181	1,783
3 年 度	県計	16,280,480	4,974,790	2,001,122	23,256,392	3,426	933
	市町村計	15,352,475	4,657,888	1,825,836	21,836,200	3,426	933
	組合計	928,005	316,902	175,285	1,420,193	0	0
1	和歌山市	4,861,418	1,298,943	494,289	6,654,651	1,272	316
2	海南市	755,780	224,243	84,829	1,064,852	317	90
3	橋本市	896,828	296,767	91,692	1,285,287	187	43
4	有田市	559,947	180,734	68,414	809,095	95	32
5	御坊市	499,710	140,254	57,586	697,549	20	5
6	田辺市	1,455,506	485,369	236,030	2,176,905	32	11
7	新宮市	476,659	142,311	47,667	666,637	6	1
10	紀美野町	157,169	49,910	15,846	222,924	0	0
12	紀の川市	1,077,524	329,291	122,469	1,529,284	338	85
17	岩出市	784,648	239,755	87,253	1,111,656	9	3
18	かつらぎ町	276,998	126,991	47,648	451,637	118	41
20	九度山町	84,528	25,314	9,512	119,355	118	32
21	高野町	53,422	12,547	4,813	70,782	0	0
23	湯浅町	254,056	75,650	35,263	364,969	0	0
24	広川町	164,406	49,006	17,008	230,420	138	35
25	有田川町	608,767	172,312	76,504	857,584	33	9
28	美浜町	121,834	36,136	13,963	171,934	1	0
29	日高町	114,794	42,009	14,799	171,602	0	0
30	由良町	102,575	39,082	13,875	155,532	0	0
32	日高川町	190,092	63,238	26,748	280,078	53	18
35	みなべ町	360,893	118,862	58,335	538,090	2	1
37	印南町	182,002	72,791	30,856	285,649	0	0
38	白浜町	321,783	130,739	47,981	500,503	74	35
42	上富田町	251,233	70,856	29,943	352,031	326	90
44	すさみ町	74,562	21,298	8,482	104,342	0	0
45	串本町	296,502	98,453	35,860	430,815	21	6
46	那智勝浦町	272,390	79,454	35,071	386,915	202	53
47	太地町	45,797	18,629	7,873	72,299	64	26
49	古座川町	46,037	14,693	4,298	65,028	0	0
52	北山村	4,616	2,249	929	7,793	0	0
301	医師国保組合	428,330	148,844	88,308	665,481	0	0
302	歯科医師国保組合	294,106	96,778	48,814	439,699	0	0
303	紀和薬剤師国保組合	205,569	71,280	38,164	315,013	0	0

【出典】事業年報B表

第4表 年度別・保険者別経理状況 (その1)

年度別 保険者別		収入					
		保険料(税)			国庫支出金 (市町村)	国庫支出金（国保組合）	
		退職被保険者等分		計		事務費 負担金	療養給付金 等負担金
		介護納付費分	計				
県 計	平成29年度	79, 298	434, 920	26, 078, 863	31, 642, 468	7, 108	385, 826
	平成30年度	29, 316	163, 305	23, 227, 035	278	7, 128	348, 702
	令和元年度	5, 430	30, 009	23, 877, 776	42, 420	7, 043	324, 200
	令和2年度	1, 710	10, 674	23, 508, 741	271, 776	6, 817	303, 255
3 年 度	県計	940	5, 299	23, 261, 691	43, 131	6, 648	267, 061
	市町村計	940	5, 299	21, 841, 498	43, 131	0	0
	組合計	0	0	1, 420, 193	0	6, 648	267, 061
1	和歌山市	342	1, 930	6, 656, 581	16, 995	0	0
2	海南市	80	486	1, 065, 339	757	0	0
3	橋本市	52	282	1, 285, 569	2, 227	0	0
4	有田市	34	161	809, 256	2, 536	0	0
5	御坊市	4	29	697, 579	3, 042	0	0
6	田辺市	10	52	2, 176, 957	5, 864	0	0
7	新宮市	2	9	666, 647	2, 002	0	0
10	紀美野町	0	0	222, 924	304	0	0
12	紀の川市	94	517	1, 529, 801	1, 702	0	0
17	岩出市	6	17	1, 111, 673	2, 801	0	0
18	かつらぎ町	46	206	451, 843	386	0	0
20	九度山町	36	186	119, 541	47	0	0
21	高野町	0	0	70, 782	41	0	0
23	湯浅町	0	0	364, 969	42	0	0
24	広川町	29	202	230, 622	0	0	0
25	有田川町	7	49	857, 633	0	0	0
28	美浜町	1	2	171, 936	0	0	0
29	日高町	0	0	171, 602	87	0	0
30	由良町	0	0	155, 532	0	0	0
32	日高川町	18	90	280, 167	89	0	0
35	みなべ町	1	3	538, 093	1, 020	0	0
37	印南町	0	0	285, 649	130	0	0
38	白浜町	29	138	500, 641	1, 112	0	0
42	上富田町	71	486	352, 518	424	0	0
44	すさみ町	0	0	104, 342	292	0	0
45	串本町	6	32	430, 847	452	0	0
46	那智勝浦町	51	306	387, 221	407	0	0
47	太地町	24	114	72, 413	372	0	0
49	古座川町	0	0	65, 028	0	0	0
52	北山村	0	0	7, 793	0	0	0
301	医師国保組合	0	0	665, 481	0	2, 711	81, 893
302	歯科医師国保組合	0	0	439, 699	0	2, 193	90, 931
303	紀和薬剤師国保組合	0	0	315, 013	0	1, 745	94, 237

(単位:千円)

収入							保険者 番号
国庫支出金（国保組合）					前期高齢者 交付金	都道府県支出金	
高額医療費 共同事業 負担金	特定健康診査 等負担金	出産育児 一時金等 補助金	その他	計		特定健康 診査等 負担金	
2,062	1,543	5,250	0	401,789	33,994,288	134,998	
4,115	1,501	4,405	0	365,852	0	0	
4,255	1,359	5,550	2,736	345,143	0	0	
4,808	1,326	3,670	8,996	328,872	0	0	
3,872	1,067	3,990	118	282,756	0	0	
0	0	0	0	0	0	0	
3,872	1,067	3,990	118	282,756	0	0	
0	0	0	0	0	0	0	1
0	0	0	0	0	0	0	2
0	0	0	0	0	0	0	3
0	0	0	0	0	0	0	4
0	0	0	0	0	0	0	5
0	0	0	0	0	0	0	6
0	0	0	0	0	0	0	7
0	0	0	0	0	0	0	10
0	0	0	0	0	0	0	12
0	0	0	0	0	0	0	17
0	0	0	0	0	0	0	18
0	0	0	0	0	0	0	20
0	0	0	0	0	0	0	21
0	0	0	0	0	0	0	23
0	0	0	0	0	0	0	24
0	0	0	0	0	0	0	25
0	0	0	0	0	0	0	28
0	0	0	0	0	0	0	29
0	0	0	0	0	0	0	30
0	0	0	0	0	0	0	32
0	0	0	0	0	0	0	35
0	0	0	0	0	0	0	37
0	0	0	0	0	0	0	38
0	0	0	0	0	0	0	42
0	0	0	0	0	0	0	44
0	0	0	0	0	0	0	45
0	0	0	0	0	0	0	46
0	0	0	0	0	0	0	47
0	0	0	0	0	0	0	49
0	0	0	0	0	0	0	52
2,041	575	1,155	0	88,374	0	0	301
1,299	409	1,785	118	96,735	0	0	302
532	83	1,050	0	97,647	0	0	303

【出典】事業年報B表

第4表 年度別・保険者別経理状況 (その1)

年度別 保険者別		収入					
		都道府県支出金					
		保険給付 費等交付 金（普通 交付金）	保険給付費等交付金（特別交付金）				計
			保険者努力 支援分	特別調整 交付金分	都道府県繰入 金（2号分）	特定健康診 査等負担金	
県 計	平成29年度	0	0	0	0	0	0
	平成30年度	79,191,229	319,839	873,698	626,662	267,178	2,087,377
	令和元年度	80,097,231	389,186	752,741	644,359	269,306	2,055,592
	令和2年度	77,210,646	460,607	798,455	604,621	256,056	2,119,739
3 年 度	県計	80,078,345	511,004	700,397	626,879	259,020	2,097,300
	市町村計	80,078,345	511,004	700,397	626,879	259,020	2,097,300
	組合計	0	0	0	0	0	0
1	和歌山市	27,921,849	140,569	194,572	114,306	86,212	535,659
2	海南市	4,039,178	27,330	19,036	43,939	15,156	105,461
3	橋本市	5,194,381	29,923	31,689	36,039	21,010	118,661
4	有田市	2,855,569	21,224	24,270	28,671	9,526	83,691
5	御坊市	2,149,072	15,363	16,530	22,773	7,678	62,344
6	田辺市	6,218,731	41,290	92,248	46,463	18,424	198,425
7	新宮市	2,376,460	18,612	28,911	22,209	4,236	73,968
10	紀美野町	885,790	6,332	57,194	11,024	3,698	78,248
12	紀の川市	5,447,734	40,611	27,342	36,966	20,040	124,959
17	岩出市	4,026,331	28,355	23,092	35,297	11,632	98,376
18	かつらぎ町	1,667,914	10,826	6,409	13,572	4,952	35,759
20	九度山町	501,567	2,216	2,338	7,490	1,178	13,222
21	高野町	278,789	5,759	19,963	3,575	686	29,983
23	湯浅町	1,094,087	8,569	7,489	17,110	2,944	36,112
24	広川町	640,037	3,197	3,287	7,121	1,842	15,447
25	有田川町	2,222,899	16,344	11,488	20,206	6,900	54,938
28	美浜町	660,289	6,159	3,589	8,299	2,486	20,533
29	日高町	662,103	3,624	2,964	9,020	2,892	18,500
30	由良町	643,268	2,518	1,191	7,425	1,806	12,940
32	日高川町	907,411	6,965	22,872	10,937	3,808	44,582
35	みなべ町	1,132,545	12,257	15,714	15,219	4,852	48,042
37	印南町	952,807	5,984	5,487	12,072	3,862	27,405
38	白浜町	1,886,673	15,795	16,414	25,037	5,240	62,486
42	上富田町	1,246,613	6,625	5,516	16,833	5,084	34,058
44	すさみ町	378,814	5,063	3,917	6,499	1,036	16,515
45	串本町	1,763,230	13,674	5,609	13,741	5,356	38,380
46	那智勝浦町	1,571,280	10,450	38,381	14,777	4,650	68,258
47	太地町	368,105	3,878	1,335	3,080	760	9,053
49	古座川町	320,459	1,313	8,147	3,909	900	14,269
52	北山村	64,361	179	3,403	13,270	174	17,026
301	医師国保組合	0	0	0	0	0	0
302	歯科医師国保組合	0	0	0	0	0	0
303	紀和薬剤師国保組合	0	0	0	0	0	0

(単位:千円)

収入							保 険 者 番 号
都道府県支出金			連合会 支出金	高額医療費 共同事業 交付金	一般会計繰入金		
財政安定化 基金交付金	その他	計			保険基盤 安定 (保険税 軽減分)	保険基盤 安定 (保険者 支援分)	
0	181,525	181,525	0	3,108,928	4,784,876	2,491,756	
0	184,855	81,463,461	0	55,300	4,542,867	2,357,133	
0	219,991	82,372,813	0	46,425	4,472,691	2,331,876	
0	212,684	79,543,068	0	63,510	4,363,219	2,296,688	
0	214,300	82,389,945	0	76,976	4,316,453	2,257,913	
0	214,300	82,389,945	0	0	4,316,453	2,257,913	
0	0	0	0	76,976	0	0	
0	71,170	28,528,678	0	0	1,541,793	790,285	
0	16,019	4,160,658	0	0	213,718	109,027	1
0	7,585	5,320,627	0	0	251,215	128,330	2
0	6,791	2,946,051	0	0	132,243	73,667	3
0	7,354	2,218,770	0	0	143,149	73,386	4
0	13,664	6,430,820	0	0	367,229	200,395	5
0	6,186	2,456,614	0	0	146,593	74,473	6
0	4,425	968,463	0	0	39,735	22,985	7
0	20,640	5,593,333	0	0	265,578	144,738	10
0	17,241	4,141,948	0	0	231,278	120,206	12
0	2,659	1,706,332	0	0	78,373	43,796	17
0	888	515,677	0	0	17,456	10,036	18
0	382	309,154	0	0	14,811	7,457	20
0	1,503	1,131,702	0	0	69,904	37,273	21
0	1,108	656,592	0	0	38,303	21,453	23
0	4,202	2,282,039	0	0	106,005	66,356	24
0	1,711	682,533	0	0	29,851	16,682	25
0	1,570	682,173	0	0	28,827	16,444	28
0	1,886	658,094	0	0	30,883	15,580	29
0	2,252	954,245	0	0	47,391	24,662	30
0	2,922	1,183,509	0	0	46,079	28,618	32
0	1,965	982,177	0	0	36,051	22,217	35
0	4,107	1,953,266	0	0	109,869	55,366	37
0	6,758	1,287,429	0	0	64,098	32,514	38
0	1,025	396,354	0	0	24,092	11,332	42
0	3,396	1,805,006	0	0	103,172	48,182	44
0	2,977	1,642,515	0	0	103,883	45,720	45
0	384	377,542	0	0	14,519	7,548	46
0	1,504	336,232	0	0	18,682	8,290	47
0	26	81,413	0	0	1,676	894	49
0	0	0	0	30,970	0	0	52
0	0	0	0	21,515	0	0	301
0	0	0	0	24,491	0	0	302
							303

【出典】事業年報B表

第4表 年度別・保険者別経理状況（その1）

年度別 保険者別		収入					
		一般会計繰入金					直診勘定 繰入金
		職員 給与費等	出産育児 一時金等	財政安定化 支援事業	その他	計	
県 計	平成29年度	1,609,972	270,001	1,496,372	733,448	11,386,426	0
	平成30年度	1,599,237	222,644	1,436,338	595,143	10,753,361	0
	令和元年度	1,597,048	209,919	1,519,855	359,914	10,491,304	0
	令和2年度	1,563,831	192,156	1,503,613	372,118	10,291,626	0
3 年 度	県計	1,534,084	181,448	1,524,367	422,393	10,236,658	0
	市町村計	1,534,084	181,448	1,524,367	422,393	10,236,658	0
	組合計	0	0	0	0	0	0
1	和歌山市	481,121	55,013	668,274	123,486	3,659,971	0
2	海南市	144,669	6,440	92,065	19,633	585,552	0
3	橋本市	40,845	16,800	54,466	16,944	508,600	0
4	有田市	67,212	7,840	26,507	9,511	316,981	0
5	御坊市	44,676	5,091	51,266	15,250	332,818	0
6	田辺市	173,383	20,075	131,066	31,803	923,950	0
7	新宮市	56,376	5,589	62,000	6,307	351,338	0
10	紀美野町	27,107	280	15,369	4,425	109,901	0
12	紀の川市	30,199	9,773	82,323	26,666	559,277	0
17	岩出市	22,285	12,861	9,065	17,241	412,937	0
18	かつらぎ町	41,263	4,480	42,283	10,183	220,378	0
20	九度山町	27,938	840	4,154	512	60,936	0
21	高野町	18,769	560	6,328	362	48,287	0
23	湯浅町	28,527	3,920	16,333	3,831	159,787	0
24	広川町	31,104	1,949	10,302	2,011	105,123	0
25	有田川町	67,047	4,192	4,759	4,202	252,560	0
28	美浜町	12,389	840	16,516	2,845	79,123	0
29	日高町	7,346	2,800	15,128	3,487	74,031	0
30	由良町	5,044	1,680	12,861	2,102	68,150	0
32	日高川町	5,065	560	13,852	21,402	112,932	0
35	みなべ町	10,032	2,240	1,032	4,899	92,900	0
37	印南町	17,080	4,200	15,607	21,000	116,155	0
38	白浜町	33,802	2,488	46,402	14,137	262,064	0
42	上富田町	38,754	3,601	0	6,758	145,725	0
44	すさみ町	3,730	54	11,075	1,025	51,308	0
45	串本町	42,243	2,240	58,626	14,277	268,740	0
46	那智勝浦町	31,136	3,640	41,184	20,211	245,774	0
47	太地町	0	280	5,814	15,955	44,116	0
49	古座川町	19,391	1,120	8,948	1,902	58,333	0
52	北山村	5,551	0	762	26	8,909	0
301	医師国保組合	0	0	0	0	0	0
302	歯科医師国保組合	0	0	0	0	0	0
303	紀和薬剤師国保組合	0	0	0	0	0	0

(単位:千円)

収入							保 険 者 番 号
その他 の収入	小計 (単年 度収入)	基金 繰入金	繰越金	市町村債		収入合計	
					うち財政安 定化基金貸 付金		
509,233	149,145,189	331,632	5,063,632	0	0	149,145,189	
499,047	117,617,857	35,771	7,252,873	0	0	124,906,501	
654,715	117,830,595	297,504	5,985,001	0	0	124,113,100	
731,324	114,739,513	531,260	5,574,666	0	0	120,845,439	
683,949	116,975,106	794,598	5,940,198	0	0	123,709,902	
674,258	115,185,490	774,598	5,703,636	0	0	121,663,724	
9,691	1,789,616	20,000	236,562	0	0	2,046,178	
200,606	39,062,831	0	3,599,529	0	0	42,662,360	1
36,734	5,849,040	150,000	62,299	0	0	6,061,338	2
25,272	7,142,296	153,770	102,434	0	0	7,398,500	3
26,383	4,101,206	150,000	92,887	0	0	4,344,093	4
20,351	3,272,559	0	508,096	0	0	3,780,655	5
58,587	9,596,177	0	365,560	0	0	9,961,738	6
28,032	3,504,633	0	82,802	0	0	3,587,434	7
5,597	1,307,189	42,392	19,835	0	0	1,369,416	10
52,134	7,736,247	0	116,754	0	0	7,853,001	12
21,938	5,691,297	28,172	56,967	0	0	5,776,436	17
20,492	2,399,431	10,000	57,157	0	0	2,466,588	18
13,217	709,418	0	57,939	0	0	767,358	20
1,579	429,843	0	74,870	0	0	504,713	21
7,773	1,664,274	0	0	0	0	1,664,274	23
11,183	1,003,520	0	35,167	0	0	1,038,687	24
23,081	3,415,313	49,814	4,433	0	0	3,469,560	25
6,527	940,120	0	49,515	0	0	989,635	28
3,795	931,688	30,108	29,705	0	0	991,501	29
6,060	887,836	0	55,352	0	0	943,187	30
9,022	1,356,456	13,000	7,445	0	0	1,376,901	32
8,313	1,823,834	0	137,915	0	0	1,961,750	35
1,796	1,385,907	10,000	9,728	0	0	1,405,635	37
24,430	2,741,513	0	44,903	0	0	2,786,416	38
14,037	1,800,133	119,067	4,886	0	0	1,924,086	42
8,119	560,415	18,275	4,656	0	0	583,347	44
13,410	2,518,454	0	77,300	0	0	2,595,754	45
4,918	2,280,834	0	798	0	0	2,281,632	46
14,071	508,514	0	4,640	0	0	513,153	47
6,123	465,715	0	37,928	0	0	503,643	49
680	98,796	0	2,137	0	0	100,932	52
2,459	787,284	0	66,016	0	0	853,301	301
7,149	565,097	0	142,086	0	0	707,183	302
84	437,235	20,000	28,460	0	0	485,694	303

【出典】事業年報B表

第4表 年度別・保険者別経理状況 (その2)

～ 収支状況(支出・収支差引)～

年度別 保険者別		支出					
		総務費	保険給付費				
			一般被保険者分				
			療養給付費	療養費	小計	高額療養費	高額介護 合算療養費
県 計	平成29年度	2,025,410	69,864,124	1,260,002	71,124,126	9,777,921	4,028
	平成30年度	1,867,440	68,548,736	1,183,584	69,732,320	9,781,246	5,281
	令和元年度	1,910,933	69,612,212	1,138,726	70,750,938	10,177,435	5,477
	令和2年度	1,833,434	67,060,544	1,022,274	68,082,818	10,020,724	5,486
3 年 度	県計	1,830,094	69,643,804	1,043,773	70,687,578	10,247,437	6,626
	市町村計	1,724,340	68,787,433	1,034,869	69,822,301	10,154,923	6,626
	組合計	105,753	856,372	8,905	865,277	92,514	0
1	和歌山市	522,352	23,969,776	398,948	24,368,724	3,520,098	2,199
2	海南市	118,638	3,503,233	61,948	3,565,181	467,004	103
3	橋本市	74,705	4,491,612	49,214	4,540,826	641,512	637
4	有田市	60,499	2,426,534	37,248	2,463,782	385,737	228
5	御坊市	46,400	1,822,267	41,345	1,863,612	281,177	293
6	田辺市	184,652	5,341,017	70,283	5,411,300	804,011	530
7	新宮市	58,266	2,035,719	21,440	2,057,159	322,220	250
10	紀美野町	66,929	754,797	10,505	765,302	118,771	167
12	紀の川市	43,917	4,692,385	82,035	4,774,420	669,880	866
17	岩出市	28,177	3,452,587	49,379	3,501,967	516,930	167
18	かつらぎ町	39,829	1,434,185	24,741	1,458,925	207,433	141
20	九度山町	29,531	432,803	4,836	437,639	62,656	11
21	高野町	20,619	237,288	1,763	239,051	39,162	2
23	湯浅町	39,957	946,381	17,422	963,803	127,014	144
24	広川町	32,810	555,796	10,187	565,983	76,984	0
25	有田川町	67,306	1,918,556	28,728	1,947,284	270,521	301
28	美浜町	13,820	564,539	10,265	574,804	84,116	20
29	日高町	6,925	567,417	10,103	577,520	82,963	45
30	由良町	6,889	551,481	5,609	557,091	86,310	16
32	日高川町	6,825	782,485	15,558	798,043	106,947	50
35	みなべ町	11,960	972,192	24,246	996,438	132,935	93
37	印南町	17,129	812,636	13,915	826,551	123,725	0
38	白浜町	50,089	1,626,300	9,826	1,636,126	255,603	57
42	上富田町	45,616	1,064,007	11,342	1,075,349	168,765	0
44	すさみ町	4,677	331,391	1,464	332,855	45,095	0
45	串本町	43,026	1,507,847	10,463	1,518,310	243,032	58
46	那智勝浦町	51,882	1,348,234	9,406	1,357,640	209,678	224
47	太地町	4,557	316,426	1,303	317,729	49,466	0
49	古座川町	19,434	274,299	1,186	275,485	44,311	24
52	北山村	6,926	53,241	162	53,403	10,867	0
301	医師国保組合	46,000	357,149	3,507	360,656	33,574	0
302	歯科医師国保組合	26,945	264,192	3,906	268,098	26,421	0
303	紀和薬剤師国保組合	32,808	235,031	1,491	236,522	32,519	0

(単位:千円)

支出						保 険 者 番 号
保険給付費						
一般被保険者分						
移送費	出産育児諸費	葬祭諸費	育児諸費	その他	小計	
247	411,353	47,335	0	1,575	81,366,586	
100	326,176	48,800	0	4,324	79,898,247	
97	318,964	46,830	0	4,586	81,304,328	
0	288,125	43,340	0	3,640	78,444,134	
59	274,023	47,900	0	6,693	81,270,316	
59	258,919	45,800	0	4,569	80,293,197	
0	15,104	2,100	0	2,124	977,119	
0	82,521	14,520	0	2,330	27,990,392	1
0	9,665	1,890	0	298	4,044,141	2
0	15,077	2,880	0	239	5,201,170	3
59	11,760	1,740	0	84	2,863,391	4
0	7,640	1,380	0	111	2,154,213	5
0	30,779	4,380	0	521	6,251,521	6
0	8,388	1,500	0	71	2,389,588	7
0	420	720	0	18	885,399	10
0	14,665	2,940	0	77	5,462,848	12
0	19,706	2,400	0	295	4,041,464	17
0	5,864	650	0	0	1,673,014	18
0	1,260	330	0	18	501,915	20
0	840	150	0	0	279,206	21
0	5,880	840	0	0	1,097,681	23
0	2,924	600	0	0	646,491	24
0	6,708	1,110	0	53	2,225,977	25
0	1,260	420	0	0	660,620	28
0	2,521	420	0	0	663,469	29
0	2,520	480	0	75	646,491	30
0	840	600	0	0	906,479	32
0	3,360	660	0	0	1,133,486	35
0	4,187	210	0	147	954,820	37
0	3,732	1,290	0	109	1,896,917	38
0	5,402	1,050	0	18	1,250,584	42
0	82	240	0	0	378,271	44
0	3,360	1,170	0	52	1,765,982	45
0	5,457	960	0	53	1,574,013	46
0	420	60	0	0	367,675	47
0	1,680	180	0	0	321,679	49
0	0	30	0	0	64,299	52
0	3,360	1,300	0	1,195	400,085	301
0	7,140	700	0	929	303,288	302
0	4,604	100	0	0	273,746	303

【出典】事業年報B表

第4表 年度別・保険者別経理状況 (その2)

年度別 保険者別		支出					
		保険給付費					
		退職被保険者等分					
		療養給付費	療養費	小計	高額療養費	高額介護 合算療養費	移送費
県 計	平成29年度	1,092,317	19,779	1,112,097	188,868	31	0
	平成30年度	440,936	7,656	448,592	79,175	0	0
	令和元年度	87,412	2,283	89,695	18,334	15	0
	令和2年度	1,283	122	1,405	2,530	0	0
3 年 度	県計	138	0	138	0	0	0
	市町村計	138	0	138	0	0	0
	組合計	0	0	0	0	0	0
1	和歌山市	14	0	14	0	0	0
2	海南市	0	0	0	0	0	0
3	橋本市	0	0	0	0	0	0
4	有田市	0	0	0	0	0	0
5	御坊市	0	0	0	0	0	0
6	田辺市	0	0	0	0	0	0
7	新宮市	0	0	0	0	0	0
10	紀美野町	0	0	0	0	0	0
12	紀の川市	5	0	5	0	0	0
17	岩出市	0	0	0	0	0	0
18	かつらぎ町	0	0	0	0	0	0
20	九度山町	0	0	0	0	0	0
21	高野町	0	0	0	0	0	0
23	湯浅町	0	0	0	0	0	0
24	広川町	0	0	0	0	0	0
25	有田川町	2	0	2	0	0	0
28	美浜町	0	0	0	0	0	0
29	日高町	0	0	0	0	0	0
30	由良町	0	0	0	0	0	0
32	日高川町	0	0	0	0	0	0
35	みなべ町	0	0	0	0	0	0
37	印南町	85	0	85	0	0	0
38	白浜町	0	0	0	0	0	0
42	上富田町	0	0	0	0	0	0
44	すさみ町	0	0	0	0	0	0
45	串本町	0	0	0	0	0	0
46	那智勝浦町	32	0	32	0	0	0
47	太地町	0	0	0	0	0	0
49	古座川町	0	0	0	0	0	0
52	北山村	0	0	0	0	0	0
301	医師国保組合	0	0	0	0	0	0
302	歯科医師国保組合	0	0	0	0	0	0
303	紀和薬剤師国保組合	0	0	0	0	0	0

(単位:千円)

支出						保 険 者 番 号
保険給付費			後期高齢者支援金等			
退職被保険者等分	審査支払 手数料	計	後期 高齢者 支援金	事務費 拠出金	計	
計						
1, 300, 996	251, 225	82, 918, 806	15, 394, 796	1, 101	15, 395, 897	
527, 767	244, 876	80, 670, 890	335, 846	26	335, 872	
108, 043	241, 787	81, 654, 158	352, 689	26	352, 715	
3, 935	225, 814	78, 673, 882	357, 924	25	357, 950	
138	233, 530	81, 503, 984	359, 574	24	359, 598	
138	229, 930	80, 523, 266	0	0	0	
0	3, 599	980, 718	359, 574	24	359, 598	
14	79, 032	28, 069, 438	0	0	0	1
0	12, 626	4, 056, 767	0	0	0	2
0	15, 077	5, 216, 247	0	0	0	3
0	7, 515	2, 870, 906	0	0	0	4
0	5, 829	2, 160, 042	0	0	0	5
0	18, 410	6, 269, 931	0	0	0	6
0	6, 596	2, 396, 183	0	0	0	7
0	2, 434	887, 833	0	0	0	10
5	18, 123	5, 480, 976	0	0	0	12
0	10, 909	4, 052, 374	0	0	0	17
0	5, 062	1, 678, 076	0	0	0	18
0	1, 337	503, 252	0	0	0	20
0	720	279, 926	0	0	0	21
0	3, 283	1, 100, 964	0	0	0	23
0	1, 935	648, 426	0	0	0	24
2	6, 718	2, 232, 698	0	0	0	25
0	1, 623	662, 243	0	0	0	28
0	1, 796	665, 265	0	0	0	29
0	1, 517	648, 008	0	0	0	30
0	2, 504	908, 984	0	0	0	32
0	3, 720	1, 137, 206	0	0	0	35
85	2, 620	957, 526	0	0	0	37
0	6, 179	1, 903, 096	0	0	0	38
0	3, 473	1, 254, 057	0	0	0	42
0	868	379, 140	0	0	0	44
0	4, 016	1, 769, 998	0	0	0	45
32	4, 342	1, 578, 386	0	0	0	46
0	911	368, 586	0	0	0	47
0	662	322, 342	0	0	0	49
0	92	64, 392	0	0	0	52
0	1, 538	401, 623	166, 499	11	166, 511	301
0	1, 125	304, 413	116, 578	8	116, 586	302
0	936	274, 682	76, 497	5	76, 502	303

【出典】事業年報B表

第4表 年度別・保険者別経理状況 (その2)

年度別 保険者別		支出					
		前期高齢者納付金等			介護納付金	高額医療費 共同事業 拠出金	財政安定化基 金拠出金
		前期 高齢者 納付金	事務費 拠出金	計			
県 計	平成29年度	104,424	1,063	105,486	6,249,115	3,094,954	0
	平成30年度	75,390	22	75,412	182,726	57,926	0
	令和元年度	58,550	21	58,572	191,287	68,881	0
	令和2年度	51,671	21	51,692	195,915	79,609	0
3 年 度	県計	46,105	19	46,124	197,072	63,551	0
	市町村計	0	0	0	0	0	0
	組合計	46,105	19	46,124	197,072	63,551	0
1	和歌山市	0	0	0	0	0	0
2	海南市	0	0	0	0	0	0
3	橋本市	0	0	0	0	0	0
4	有田市	0	0	0	0	0	0
5	御坊市	0	0	0	0	0	0
6	田辺市	0	0	0	0	0	0
7	新宮市	0	0	0	0	0	0
10	紀美野町	0	0	0	0	0	0
12	紀の川市	0	0	0	0	0	0
17	岩出市	0	0	0	0	0	0
18	かつらぎ町	0	0	0	0	0	0
20	九度山町	0	0	0	0	0	0
21	高野町	0	0	0	0	0	0
23	湯浅町	0	0	0	0	0	0
24	広川町	0	0	0	0	0	0
25	有田川町	0	0	0	0	0	0
28	美浜町	0	0	0	0	0	0
29	日高町	0	0	0	0	0	0
30	由良町	0	0	0	0	0	0
32	日高川町	0	0	0	0	0	0
35	みなべ町	0	0	0	0	0	0
37	印南町	0	0	0	0	0	0
38	白浜町	0	0	0	0	0	0
42	上富田町	0	0	0	0	0	0
44	すさみ町	0	0	0	0	0	0
45	串本町	0	0	0	0	0	0
46	那智勝浦町	0	0	0	0	0	0
47	太地町	0	0	0	0	0	0
49	古座川町	0	0	0	0	0	0
52	北山村	0	0	0	0	0	0
301	医師国保組合	6,758	9	6,767	96,601	33,909	0
302	歯科医師国保組合	20,943	6	20,950	58,015	21,406	0
303	紀和薬剤師国保組合	18,404	4	18,408	42,456	8,236	0

(単位:千円)

支出						保 険 者 番 号
国民健康保険事業費納付金						
医療給付費分			後期高齢者支援金等分			
一般被保険者分	退職被保険者等分	計	一般被保険者分	退職被保険者等分	計	
0	0	0	0	0	0	
21,881,522	81,382	21,962,904	6,382,366	26,187	6,408,553	
22,436,905	11,290	22,448,195	6,612,676	3,670	6,616,346	
22,376,308	114	22,376,422	6,480,090	35	6,480,125	
22,528,778	0	22,528,778	6,389,270	0	6,389,270	
22,528,778	0	22,528,778	6,389,270	0	6,389,270	
0	0	0	0	0	0	
7,350,507	0	7,350,507	2,017,264	0	2,017,264	1
1,150,509	0	1,150,509	331,409	0	331,409	2
1,379,341	0	1,379,341	407,272	0	407,272	3
833,082	0	833,082	226,243	0	226,243	4
690,116	0	690,116	177,045	0	177,045	5
2,124,644	0	2,124,644	635,746	0	635,746	6
678,928	0	678,928	195,267	0	195,267	7
225,704	0	225,704	65,226	0	65,226	10
1,427,152	0	1,427,152	420,179	0	420,179	12
1,103,943	0	1,103,943	313,498	0	313,498	17
457,733	0	457,733	121,760	0	121,760	18
106,807	0	106,807	33,806	0	33,806	20
82,450	0	82,450	20,935	0	20,935	21
315,860	0	315,860	96,868	0	96,868	23
207,538	0	207,538	60,588	0	60,588	24
772,925	0	772,925	218,814	0	218,814	25
184,744	0	184,744	49,153	0	49,153	28
160,324	0	160,324	52,787	0	52,787	29
158,161	0	158,161	46,424	0	46,424	30
285,180	0	285,180	79,739	0	79,739	32
469,483	0	469,483	136,865	0	136,865	35
289,888	0	289,888	86,960	0	86,960	37
500,095	0	500,095	152,996	0	152,996	38
421,216	0	421,216	119,539	0	119,539	42
112,731	0	112,731	28,601	0	28,601	44
449,577	0	449,577	127,218	0	127,218	45
439,796	0	439,796	117,974	0	117,974	46
69,797	0	69,797	24,929	0	24,929	47
70,220	0	70,220	21,335	0	21,335	49
10,326	0	10,326	2,832	0	2,832	52
0	0	0	0	0	0	301
0	0	0	0	0	0	302
0	0	0	0	0	0	303

【出典】事業年報B表

第4表 年度別・保険者別経理状況 (その2)

年度別 保険者別		支出					
		国民健康保険事業費納付金		保健事業費			
		介護納付金分	計	保健 事業費	特定健康 診査等 事業費	健康管理 センター 事業費	計
県 計	平成29年度	0	0	429,506	823,165	0	1,252,671
	平成30年度	2,442,549	30,814,006	432,202	873,714	0	1,305,916
	令和元年度	2,640,610	31,705,151	382,335	936,762	0	1,319,097
	令和2年度	2,607,706	31,464,253	365,149	797,052	0	1,162,201
3 年 度	県計	2,432,571	31,350,618	394,330	896,648	0	1,290,978
	市町村計	2,432,571	31,350,618	376,961	884,081	0	1,261,042
	組合計	0	0	17,369	12,566	0	29,936
1	和歌山市	720,658	10,088,428	38,157	267,002	0	305,158
2	海南市	120,432	1,602,350	49,532	64,871	0	114,402
3	橋本市	132,527	1,919,140	13,693	57,368	0	71,060
4	有田市	88,380	1,147,706	12,029	44,936	0	56,965
5	御坊市	76,506	943,667	5,473	20,215	0	25,689
6	田辺市	283,440	3,043,830	67,191	56,398	0	123,589
7	新宮市	76,272	950,468	14,130	30,956	0	45,086
10	紀美野町	21,013	311,943	11,095	10,481	0	21,576
12	紀の川市	152,456	1,999,787	31,472	61,387	0	92,860
17	岩出市	113,258	1,530,698	17,025	40,028	0	57,053
18	かつらぎ町	43,379	622,871	7,047	13,130	0	20,177
20	九度山町	12,167	152,780	1,118	4,081	0	5,199
21	高野町	7,891	111,275	7,732	2,102	0	9,833
23	湯浅町	41,053	453,780	12,152	10,446	0	22,598
24	広川町	25,873	293,999	3,191	5,779	0	8,970
25	有田川町	98,579	1,090,318	27,950	23,220	0	51,170
28	美浜町	18,072	251,969	3,340	8,564	0	11,904
29	日高町	19,490	232,600	4,077	5,831	0	9,908
30	由良町	17,640	222,225	639	7,476	0	8,115
32	日高川町	31,219	396,138	6,811	10,557	0	17,368
35	みなべ町	64,238	670,587	2,183	26,950	0	29,133
37	印南町	38,317	415,166	8,033	5,804	0	13,837
38	白浜町	60,793	713,884	8,419	30,301	0	38,719
42	上富田町	49,449	590,203	9,843	12,802	0	22,645
44	すさみ町	10,370	151,703	4,194	3,892	0	8,087
45	串本町	46,778	623,573	1,447	23,433	0	24,880
46	那智勝浦町	44,393	602,162	5,989	24,921	0	30,910
47	太地町	9,962	104,689	1,779	6,572	0	8,350
49	古座川町	6,762	98,317	615	4,111	0	4,726
52	北山村	1,203	14,361	605	468	0	1,073
301	医師国保組合	0	0	7,807	6,230	0	14,037
302	歯科医師国保組合	0	0	4,558	3,887	0	8,445
303	紀和薬剤師国保組合	0	0	5,004	2,449	0	7,453

(単位:千円)

支出						保 険 者 番 号
保険給付費等 交付金償還金	直診勘定 繰出金	その他 の支出	小計 (単年 度支出)	基金等 積立金	前年度 繰上 充用金	
0	177,077	1,590,228	140,948,011	772,323	0	
0	129,988	1,903,681	117,343,856	1,457,605	23,628	
191663.776	130,117	146,759	117,729,335	709,624	39,454	
289,996	147,084	161,493	114,417,510	347,531	0	
380,628	145,682	259,554	117,427,883	431,304	0	
380,628	145,682	236,196	115,621,773	428,574	0	
0	0	23,358	1,806,111	2,730	0	
101,717	0	69,697	39,156,791	0	0	1
17,556	0	4,675	5,914,389	60,056	0	2
21,480	2,377	15,329	7,320,339	1	0	3
20,574	0	4,007	4,160,657	17	0	4
9,154	0	3,292	3,188,242	0	0	5
28,960	3,839	20,260	9,675,062	507	0	6
13,595	14,758	3,912	3,482,269	50,000	0	7
4,572	13,935	1,813	1,308,600	9,954	0	10
19,480	13,188	15,805	7,666,011	136,811	0	12
11,239	0	7,406	5,686,947	72,310	0	17
11,950	0	24,133	2,397,037	29,122	0	18
13,390	0	205	704,358	3	0	20
1,091	33,226	1,552	457,522	57	0	21
5,949	0	8,444	1,631,692	0	0	23
5,032	0	781	990,018	553	0	24
15,281	0	6,912	3,463,685	295	0	25
5,080	0	1,345	946,360	60	0	28
3,223	0	4,373	922,295	25,815	0	29
4,936	0	926	891,099	58	0	30
9,900	36,908	547	1,376,669	141	0	32
5,169	0	3,844	1,857,898	151	0	35
1,452	0	1,562	1,406,672	0	0	37
7,497	8,585	3,847	2,725,717	22,507	0	38
7,569	0	3,754	1,923,845	154	0	42
7,662	0	6,894	558,162	0	0	44
7,150	0	13,620	2,482,248	20,002	0	45
0	0	2,152	2,265,491	0	0	46
13,651	0	4,666	504,498	0	0	47
5,620	7,831	412	458,682	0	0	49
696	11,035	34	98,517	1	0	52
0	0	10,367	775,815	1,000	0	301
0	0	8,760	565,520	700	0	302
0	0	4,231	464,776	1,030	0	303

【出典】事業年報B表

第4表 年度別・保険者別経理状況 (その2)

(単位:千円)

年度別 保険者別		支出			収支差引残	基金保有額 (年度末)	市町村債 残高 (年度末)
		公債費	うち財政安定 化基金償還金	支出合計			
県 計	平成29年度	985	0	141,721,319	7,423,871	5,903,208	0
	平成30年度	77	0	118,825,167	6,081,334	7,586,892	0
	令和元年度	24	0	118,478,437	5,634,663	8,101,583	0
	令和2年度	34	0	114,765,074	6,080,365	8,059,214	0
3 年 度	県計	1	0	117,859,188	5,852,788	7,838,908	0
	市町村計	1	0	116,050,347	5,615,451	6,870,503	0
	組合計	0	0	1,808,841	237,337	968,405	0
1	和歌山市	0	0	39,156,791	3,505,569	0	0
2	海南市	0	0	5,974,444	86,894	281,586	0
3	橋本市	0	0	7,320,340	78,160	289,962	0
4	有田市	0	0	4,160,674	183,419	944,479	0
5	御坊市	0	0	3,188,242	592,413	0	0
6	田辺市	0	0	9,675,570	286,168	507,735	0
7	新宮市	0	0	3,532,269	55,166	290,000	0
10	紀美野町	0	0	1,318,554	50,862	146,848	0
12	紀の川市	0	0	7,802,822	50,178	750,069	0
17	岩出市	0	0	5,759,257	17,179	197,533	0
18	かつらぎ町	0	0	2,426,159	40,428	252,802	0
20	九度山町	0	0	704,360	62,997	130,416	0
21	高野町	0	0	457,579	47,134	108,160	0
23	湯浅町	0	0	1,631,692	32,581	487,490	0
24	広川町	0	0	990,570	48,117	166,379	0
25	有田川町	0	0	3,463,980	5,581	537,034	0
28	美浜町	0	0	946,420	43,215	116,228	0
29	日高町	0	0	948,110	43,391	209,075	0
30	由良町	0	0	891,157	52,030	45,773	0
32	日高川町	0	0	1,376,809	92	76,328	0
35	みなべ町	0	0	1,858,049	103,700	151,999	0
37	印南町	0	0	1,406,672	1,037	0	0
38	白浜町	0	0	2,748,224	38,192	395,564	0
42	上富田町	0	0	1,923,999	87	271,343	0
44	すさみ町	0	0	558,162	25,184	182,275	0
45	串本町	0	0	2,502,250	93,504	128,243	0
46	那智勝浦町	0	0	2,265,491	16,141	62,678	0
47	太地町	0	0	504,498	8,655	0	0
49	古座川町	0	0	458,682	44,961	84,000	0
52	北山村	0	0	98,518	2,414	56,501	0
301	医師国保組合	0	0	776,815	76,486	460,531	0
302	歯科医師国保組合	0	0	566,220	140,963	428,544	0
303	紀和薬剤師国保組合	0	0	465,806	19,888	79,330	0

【出典】事業年報B表

第4表 年度別・保険者別経理状況（その3）

～ 収支状況（決算収支）～（単位：千円）

年度別 保険者別		決算収支状況（一般＋退職）					精算後 単年度経常 収支差引
		収入	支出	収支差引	国庫支出金 等 精算額	精算後 収支差引	
県 計	平成29年度	149,145,189	141,721,319	7,423,871	-418,804	7,005,067	2,383,111
	平成30年度	124,906,501	118,825,085	6,081,415	1,265,697	7,347,113	1,539,697
	令和元年度	124,113,100	118,478,437	5,634,663	-113,936	5,520,727	-12,676
	令和2年度	120,845,439	114,765,074	6,080,365	-85,162	5,995,203	236,841
3 年 度	県計	123,709,902	117,859,188	5,850,714	103,714	5,954,428	-368,316
	市町村計	121,663,724	116,050,347	5,613,377	97,722	5,711,100	-357,813
	組合計	2,046,178	1,808,841	237,337	5,991	243,329	-10,503
	和歌山県	109,314,606	104,580,371	4,734,235	831,359	5,565,594	1,800,358
1	和歌山市	42,662,360	39,156,791	3,505,569	18,799	3,524,368	-75,160
2	海南市	6,061,338	5,974,444	86,894	-1,509	85,385	-66,858
3	橋本市	7,398,500	7,320,340	78,160	14,173	92,333	-183,123
4	有田市	4,344,093	4,160,674	183,419	14,745	198,164	-44,706
5	御坊市	3,780,655	3,188,242	592,413	246	592,659	84,562
6	田辺市	9,961,738	9,675,570	286,168	9,375	295,543	-69,510
7	新宮市	3,587,434	3,532,269	55,166	13,595	68,761	35,959
10	紀美野町	1,369,416	1,318,554	50,862	2,912	53,774	1,501
12	紀の川市	7,853,001	7,802,822	50,178	-5,563	44,616	64,673
17	岩出市	5,776,436	5,759,257	17,179	-13,435	3,744	-9,085
18	かつらぎ町	2,466,588	2,426,159	40,428	4,037	44,465	6,430
20	九度山町	767,358	704,360	62,997	11,675	74,672	16,736
21	高野町	504,713	457,579	47,134	455	47,589	-27,224
23	湯浅町	1,664,274	1,631,692	32,581	-80	32,502	32,502
24	広川町	1,038,687	990,570	48,117	-154	47,963	13,348
25	有田川町	3,469,560	3,463,980	5,581	3,551	9,132	-44,821
28	美浜町	989,635	946,420	43,215	2,291	45,506	-3,950
29	日高町	991,501	948,110	43,391	-4,335	39,056	5,058
30	由良町	943,187	891,157	52,030	-2,084	49,946	-5,347
32	日高川町	1,376,901	1,376,809	92	6,352	6,443	-13,861
35	みなべ町	1,961,750	1,858,049	103,700	-4,850	98,850	-38,914
37	印南町	1,405,635	1,406,672	-1,037	-2,435	-3,472	-23,200
38	白浜町	2,786,416	2,748,224	38,192	2,096	40,288	17,892
42	上富田町	1,924,086	1,923,999	87	3,671	3,758	-120,041
44	すさみ町	583,347	558,162	25,184	3,514	28,699	5,767
45	串本町	2,595,754	2,502,250	93,504	4,492	97,996	40,698
46	那智勝浦町	2,281,632	2,265,491	16,141	-1,563	14,578	13,780
47	太地町	513,153	504,498	8,655	13,121	21,776	17,136
49	古座川町	503,643	458,682	44,961	5,620	50,582	12,654
52	北山村	100,932	98,518	2,414	-990	1,424	-711
301	医師国保組合	853,301	776,815	76,486	3,924	80,410	15,394
302	歯科医師国保組合	707,183	566,220	140,963	5,263	146,226	4,840
303	紀和薬剤師国保組合	485,694	465,806	19,888	-3,196	16,693	-30,737

※「精算後単年度経常収支差引」は、収入支出から基金繰入（取崩）金、（前年度からの）繰越金、市町村債、基金積立金、前年度繰上充用（欠損補填）金及び公債費を除いた単年度収支差引に国庫支出金・県費支出金等精算額を加えた当該年度の実質収支である。

※「国庫支出金等精算額」は、療養給付費負担金及び療養給付費交付金（市町村の場合は普通交付金）に係る前年度の精算額を控除し、翌年度に行われる当該年度の精算額を加えた額である。

※平成29年度の県計は、30市町村と3国保組合の数値の計（療養給付費等負担金等に係る精算額のみを加味）

第4表 年度別・保険者別経理状況 (その4) ～保険料(税)収納状況～

年度別 保険者別		一般被保険者分					
		現年分					
		調定額	収納額	還付未済額(別掲)	不納欠損額	未収額	居所不明者分調定額
県計	平成29年度	25,552,020	24,095,886	14,512	133	1,456,001	9,687
	平成30年度	24,202,225	22,916,535	6,853	418	1,285,273	5,732
	令和元年度	23,938,027	22,678,383	6,636	311	1,259,332	2,773
	令和2年度	23,541,769	22,433,883	9,213	367	1,107,519	4,369
3 年 度	県計	23,456,772	22,416,823	9,263	219	1,039,730	4,663
	市町村計	22,036,579	20,996,630	9,263	219	1,039,730	4,663
	組合計	1,420,193	1,420,193	0	0	0	0
1	和歌山市	6,860,064	6,352,405	4,761	97	507,562	2,381
2	海南市	1,066,085	1,010,820	127	0	55,265	641
3	橋本市	1,284,215	1,238,704	1,108	0	45,511	0
4	有田市	805,597	771,981	241	22	33,594	14
5	御坊市	693,186	664,537	147	20	28,629	0
6	田辺市	2,181,229	2,096,615	1,104	62	84,552	688
7	新宮市	671,342	639,179	382	0	32,163	0
10	紀美野町	223,849	218,157	74	0	5,692	0
12	紀の川市	1,524,129	1,473,737	863	0	50,392	0
17	岩出市	1,122,195	1,073,109	0	0	49,086	939
18	かつらぎ町	446,370	429,063	0	0	17,307	0
20	九度山町	118,600	118,028	0	1	571	0
21	高野町	71,231	69,129	10	0	2,102	0
23	湯浅町	368,650	354,037	180	0	14,612	0
24	広川町	231,702	226,858	0	0	4,844	0
25	有田川町	854,372	841,112	56	0	13,261	0
28	美浜町	172,426	165,769	0	0	6,657	0
29	日高町	170,818	168,246	0	0	2,572	0
30	由良町	157,200	152,371	0	0	4,829	0
32	日高川町	280,894	275,097	60	17	5,780	0
35	みなべ町	535,622	530,232	5	0	5,391	0
37	印南町	287,549	281,287	44	0	6,262	0
38	白浜町	501,829	481,999	0	0	19,830	0
42	上富田町	344,983	334,608	0	0	10,375	0
44	すさみ町	103,054	102,296	0	0	757	0
45	串本町	429,227	417,954	0	0	11,273	0
46	那智勝浦町	384,046	367,300	22	0	16,746	0
47	太地町	73,252	70,339	60	0	2,912	0
49	古座川町	65,074	63,869	19	0	1,205	0
52	北山村	7,793	7,793	0	0	0	0
301	医師国保組合	665,481	665,481	0	0	0	0
302	歯科医師国保組合	439,699	439,699	0	0	0	0
303	紀和薬剤師国保組合	315,013	315,013	0	0	0	0

(単位:千円)

一般被保険者分						保 険 者 番 号
滞納繰越分						
調定額	収納額	還付未済額（別掲）	不納欠損額	未収額	居所不明者分調定額	
5,912,869	1,531,118	2,426	451,610	3,930,140	20,281	
5,285,641	1,392,995	870	407,694	3,484,952	17,579	
4,669,896	1,161,613	1,133	423,460	3,084,823	12,019	
4,256,416	1,053,786	1,184	511,627	2,691,003	7,063	
3,719,383	829,822	485	459,246	2,430,315	7,630	
3,719,383	829,822	485	459,246	2,430,315	7,630	
0	0	0	0	0	0	
1,598,847	297,208	277	307,051	994,588	2,349	1
262,293	53,900	5	16,395	191,998	1,207	2
184,678	45,475	0	23,443	115,760	0	3
157,009	36,873	0	15,746	104,389	364	4
120,054	32,836	29	11,728	75,490	0	5
232,438	79,180	7	38,243	115,015	3,710	6
103,562	27,057	20	6,685	69,819	0	7
17,449	4,693	0	366	12,390	0	10
199,674	54,568	116	9,341	135,764	0	12
165,486	38,547	0	7,498	119,441	0	17
105,752	22,574	0	0	83,178	0	18
4,092	1,327	0	90	2,675	0	20
6,590	1,643	0	306	4,642	0	21
45,569	10,721	31	0	34,848	0	23
18,237	3,562	0	2,053	12,622	0	24
60,103	16,417	0	2,108	41,578	0	25
35,566	6,165	0	5,227	24,174	0	28
18,693	3,356	0	466	14,871	0	29
8,736	3,161	0	247	5,328	0	30
22,882	4,921	0	1,992	15,969	0	32
21,942	7,853	0	347	13,742	0	35
18,110	4,318	0	0	13,792	0	37
87,504	18,505	0	0	68,999	0	38
64,991	17,423	0	1,473	46,095	0	42
5,237	2,046	0	614	2,577	0	44
50,419	12,861	0	4,463	33,095	0	45
83,199	19,593	0	3,365	60,241	0	46
15,926	1,900	0	0	14,027	0	47
4,348	1,140	0	0	3,208	0	49
0	0	0	0	0	0	52
0	0	0	0	0	0	301
0	0	0	0	0	0	302
0	0	0	0	0	0	303

【出典】事業年報B表

第4表 年度別・保険者別経理状況 (その4) ～保険料(税)収納状況～

年度別 保険者別		一般被保険者分					
		計					
		調定額	収納額	還付未済額(別掲)	不納欠損額	未収額	居所不明者分調定額
県計	平成29年度	31,464,889	25,627,005	16,939	451,743	5,386,141	29,968
	平成30年度	29,487,867	24,309,530	7,723	408,112	4,770,225	23,310
	令和元年度	28,607,923	23,839,997	7,770	423,771	4,344,155	14,793
	令和2年度	27,798,185	23,487,670	10,397	511,994	3,798,522	11,433
3 年 度	県計	27,176,155	23,246,644	9,748	459,465	3,470,045	12,293
	市町村計	25,755,962	21,826,452	9,748	459,465	3,470,045	12,293
	組合計	1,420,193	1,420,193	0	0	0	0
1	和歌山市	8,458,910	6,649,613	5,038	307,148	1,502,150	4,730
2	海南市	1,328,378	1,064,720	132	16,395	247,263	1,848
3	橋本市	1,468,892	1,284,179	1,108	23,443	161,270	0
4	有田市	962,606	808,854	241	15,768	137,983	378
5	御坊市	813,240	697,373	177	11,748	104,119	0
6	田辺市	2,413,667	2,175,795	1,110	38,304	199,568	4,398
7	新宮市	774,904	666,236	401	6,685	101,983	0
10	紀美野町	241,298	222,850	74	366	18,082	0
12	紀の川市	1,723,802	1,528,305	979	9,341	186,156	0
17	岩出市	1,287,680	1,111,656	0	7,498	168,527	939
18	かつらぎ町	552,122	451,637	0	0	100,485	0
20	九度山町	122,692	119,355	0	91	3,246	0
21	高野町	77,821	70,772	10	306	6,743	0
23	湯浅町	414,219	364,759	211	0	49,460	0
24	広川町	249,939	230,420	0	2,053	17,466	0
25	有田川町	914,475	857,528	56	2,108	54,839	0
28	美浜町	207,992	171,934	0	5,227	30,831	0
29	日高町	189,511	171,602	0	466	17,443	0
30	由良町	165,936	155,532	0	247	10,157	0
32	日高川町	303,776	280,018	60	2,009	21,749	0
35	みなべ町	557,565	538,085	5	347	19,133	0
37	印南町	305,659	285,605	44	0	20,055	0
38	白浜町	589,332	500,503	0	0	88,829	0
42	上富田町	409,973	352,031	0	1,473	56,469	0
44	すさみ町	108,290	104,342	0	614	3,334	0
45	串本町	479,645	430,815	0	4,463	44,367	0
46	那智勝浦町	467,245	386,893	22	3,365	76,988	0
47	太地町	89,178	72,239	60	0	16,939	0
49	古座川町	69,421	65,009	19	0	4,413	0
52	北山村	7,793	7,793	0	0	0	0
301	医師国保組合	665,481	665,481	0	0	0	0
302	歯科医師国保組合	439,699	439,699	0	0	0	0
303	紀和薬剤師国保組合	315,013	315,013	0	0	0	0

第5表 年度別・保険者別退職者医療にかかる経理状況(その1)

～収支状況(収入)～ (単位:千円)

年度別保険者別		収入			
		保険料(税)	保険給付費等交付金(普通交付金)	その他の収入	合計
		医療給付費分			
県計	平成29年度	273,600	0	4,026	1,722,434
	平成30年度	103,159	524,188	50,364	677,710
	令和元年度	19,186	105,921	4,862	129,969
	令和2年度	7,181	503	5,042	12,727
3年度	県計	3,426	17	1,225	4,667
	市町村計	3,426	17	1,225	4,667
	組合計	0	0	0	0
1	和歌山市	1,272	10	602	1,883
2	海南市	317	0	268	585
3	橋本市	187	0	0	187
4	有田市	95	0	1	96
5	御坊市	20	0	0	20
6	田辺市	32	0	20	52
7	新宮市	6	-4	0	2
10	紀美野町	0	0	0	0
12	紀の川市	338	5	0	343
17	岩出市	9	0	36	45
18	かつらぎ町	118	0	0	118
20	九度山町	118	0	0	118
21	高野町	0	0	11	11
23	湯浅町	0	0	0	0
24	広川町	138	0	0	138
25	有田川町	33	2	0	35
28	美浜町	1	0	88	89
29	日高町	0	0	0	0
30	由良町	0	0	27	27
32	日高川町	53	0	0	53
35	みなべ町	2	0	0	2
37	印南町	0	0	0	0
38	白浜町	74	4	0	78
42	上富田町	326	0	0	326
44	すさみ町	0	0	0	0
45	串本町	21	0	0	21
46	那智勝浦町	202	0	173	375
47	太地町	64	0	0	64
49	古座川町	0	0	0	0
52	北山村	0	0	0	0
301	医師国保組合	0	0	0	0
302	歯科医師国保組合	0	0	0	0
303	紀和薬剤師国保組合	0	0	0	0

【出典】事業年報E表

第5表 年度別・保険者別退職者医療にかかる経理状況(その2)～収支状況(支出・収支差引)～

年度別保険者別		支出					
		医療給付費					
		療養 給付費	療養費	小計	高額 療養費	高額介護 合算療養費	移送費
県 計	平成29年度	1,092,317	19,779	1,112,097	188,868	31	0
	平成30年度	440,936	7,656	448,592	79,175	0	0
	令和元年度	87,412	2,283	89,695	18,334	15	0
	令和2年度	1,283	122	1,405	2,530	0	0
3 年 度	県計	138	0	138	0	0	0
	市町村計	138	0	138	0	0	0
	組合計	0	0	0	0	0	0
1	和歌山市	14	0	14	0	0	0
2	海南市	0	0	0	0	0	0
3	橋本市	0	0	0	0	0	0
4	有田市	0	0	0	0	0	0
5	御坊市	0	0	0	0	0	0
6	田辺市	0	0	0	0	0	0
7	新宮市	0	0	0	0	0	0
10	紀美野町	0	0	0	0	0	0
12	紀の川市	5	0	5	0	0	0
17	岩出市	0	0	0	0	0	0
18	かつらぎ町	0	0	0	0	0	0
20	九度山町	0	0	0	0	0	0
21	高野町	0	0	0	0	0	0
23	湯浅町	0	0	0	0	0	0
24	広川町	0	0	0	0	0	0
25	有田川町	2	0	2	0	0	0
28	美浜町	0	0	0	0	0	0
29	日高町	0	0	0	0	0	0
30	由良町	0	0	0	0	0	0
32	日高川町	0	0	0	0	0	0
35	みなべ町	0	0	0	0	0	0
37	印南町	85	0	85	0	0	0
38	白浜町	0	0	0	0	0	0
42	上富田町	0	0	0	0	0	0
44	すさみ町	0	0	0	0	0	0
45	串本町	0	0	0	0	0	0
46	那智勝浦町	32	0	32	0	0	0
47	太地町	0	0	0	0	0	0
49	古座川町	0	0	0	0	0	0
52	北山村	0	0	0	0	0	0
301	医師国保組合	0	0	0	0	0	0
302	歯科医師国保組合	0	0	0	0	0	0
303	紀和薬剤師国保組合	0	0	0	0	0	0

(単位:千円)

支出					収支差引残	保 険 者 番 号
医療給付費	国民健康保険 事業費納付金 (医療給付費分)	その他 の支出	前年度 繰上 充用金	合計		
計						
1,300,996	0	23,297	0	1,324,293	398,142	
527,767	84,727	14,234	0	626,728	50,825	
108,043	11,261	2,448	0	121,752	8,217	
3,935	114	1,618	0	5,667	6,733	
138	0	217	0	355	4,313	
138	0	217	0	355	4,313	
0	0	0	0	0	0	
14	0	11	0	25	1,858	1
0	0	0	0	0	585	2
0	0	0	0	0	187	3
0	0	0	0	0	96	4
0	0	0	0	0	20	5
0	0	152	0	152	-100	6
0	0	3	0	3	-1	7
0	0	5	0	5	-5	10
5	0	12	0	17	327	12
0	0	27	0	27	18	17
0	0	3	0	3	115	18
0	0	0	0	0	118	20
0	0	0	0	0	11	21
0	0	0	0	0	0	23
0	0	0	0	0	138	24
2	0	0	0	2	33	25
0	0	0	0	0	89	28
0	0	0	0	0	0	29
0	0	0	0	0	27	30
0	0	0	0	0	53	32
0	0	0	0	0	2	35
85	0	3	0	88	-88	37
0	0	0	0	0	78	38
0	0	0	0	0	326	42
0	0	0	0	0	0	44
0	0	0	0	0	21	45
32	0	0	0	32	343	46
0	0	0	0	0	64	47
0	0	0	0	0	0	49
0	0	0	0	0	0	52
0		0	0	0	0	301
0		0	0	0	0	302
0		0	0	0	0	303

【出典】事業年報E表

第5表 年度別・保険者別退職者医療にかかる経理状況(その3)～保険料(税)収納状況～

年度別 保険者別		退職被保険者分					
		現年分					
		調定額	収納額	還付未済額(別掲)	不納欠損額	未収額	居所不明者分調定額
県計	平成29年度	404,772	393,863	44	0	10,909	0
	平成30年度	135,162	132,600	8	0	2,562	0
	令和元年度	16,006	15,477	0	0	529	0
	令和2年度	27	27	0	0	0	0
3 年 度	県計	241	241	0	0	0	0
	市町村計	241	241	0	0	0	0
	組合計	0	0	0	0	0	0
1	和歌山市	0	0	0	0	0	0
2	海南市	0	0	0	0	0	0
3	橋本市	0	0	0	0	0	0
4	有田市	0	0	0	0	0	0
5	御坊市	0	0	0	0	0	0
6	田辺市	0	0	0	0	0	0
7	新宮市	0	0	0	0	0	0
10	紀美野町	0	0	0	0	0	0
12	紀の川市	151	151	0	0	0	0
17	岩出市	0	0	0	0	0	0
18	かつらぎ町	0	0	0	0	0	0
20	九度山町	0	0	0	0	0	0
21	高野町	0	0	0	0	0	0
23	湯浅町	0	0	0	0	0	0
24	広川町	0	0	0	0	0	0
25	有田川町	0	0	0	0	0	0
28	美浜町	0	0	0	0	0	0
29	日高町	0	0	0	0	0	0
30	由良町	0	0	0	0	0	0
32	日高川町	90	90	0	0	0	0
35	みなべ町	0	0	0	0	0	0
37	印南町	0	0	0	0	0	0
38	白浜町	0	0	0	0	0	0
42	上富田町	0	0	0	0	0	0
44	すさみ町	0	0	0	0	0	0
45	串本町	0	0	0	0	0	0
46	那智勝浦町	0	0	0	0	0	0
47	太地町	0	0	0	0	0	0
49	古座川町	0	0	0	0	0	0
52	北山村	0	0	0	0	0	0
301	医師国保組合	0	0	0	0	0	0
302	歯科医師国保組合	0	0	0	0	0	0
303	紀和薬剤師国保組合	0	0	0	0	0	0

(単位:千円)

退職被保険者分						保 険 者 番 号
滞納繰越分						
調定額	収納額	還付未済額（別掲）	不納欠損額	未収額	居所不明者分調定額	
144,116	40,966	47	9,714	93,436	0	
106,737	30,697	0	5,561	70,478	0	
73,002	14,532	0	6,959	51,511	0	
52,288	10,646	0	7,613	34,029	0	
33,953	5,058	0	4,293	24,603	0	
33,953	5,058	0	4,293	24,603	0	
0	0	0	0	0	0	
13,706	1,930	0	2,435	9,341	0	1
2,988	486	0	223	2,279	0	2
4,699	282	0	596	3,820	0	3
868	161	0	0	708	0	4
506	29	0	123	354	0	5
349	52	0	203	94	0	6
1,048	9	0	2	1,036	0	7
236	0	0	18	218	0	10
3,803	366	0	4	3,433	0	12
565	17	0	450	98	0	17
277	206	0	0	71	0	18
407	186	0	0	221	0	20
0	0	0	0	0	0	21
0	0	0	0	0	0	23
202	202	0	0	0	0	24
49	49	0	0	0	0	25
2	2	0	0	0	0	28
0	0	0	0	0	0	29
0	0	0	0	0	0	30
84	0	0	0	84	0	32
300	3	0	0	297	0	35
0	0	0	0	0	0	37
952	138	0	0	814	0	38
487	486	0	0	1	0	42
0	0	0	0	0	0	44
1,406	32	0	199	1,175	0	45
904	306	0	41	557	0	46
114	114	0	0	0	0	47
0	0	0	0	0	0	49
0	0	0	0	0	0	52
0	0	0	0	0	0	301
0	0	0	0	0	0	302
0	0	0	0	0	0	303

【出典】事業年報E表

第5表 年度別・保険者別退職者医療にかかる経理状況(その3)～保険料(税)収納状況(単位:千円)

年度別 保険者別		退職被保険者分					
		計					
		調定額	収納額	還付未済額(別掲)	不納欠損額	未収額	居所不明者分調定額
県計	平成29年度	548,888	434,829	91	9,714	104,345	0
	平成30年度	241,899	163,297	8	5,561	73,040	0
	令和元年度	89,008	30,009	0	6,959	52,039	0
	令和2年度	52,316	10,674	0	7,613	34,029	0
3 年 度	県計	34,194	5,299	0	4,293	24,603	0
	市町村計	34,194	5,299	0	4,293	24,603	0
	組合計	0	0	0	0	0	0
1	和歌山市	13,706	1,930	0	2,435	9,341	0
2	海南市	2,988	486	0	223	2,279	0
3	橋本市	4,699	282	0	596	3,820	0
4	有田市	868	161	0	0	708	0
5	御坊市	506	29	0	123	354	0
6	田辺市	349	52	0	203	94	0
7	新宮市	1,048	9	0	2	1,036	0
10	紀美野町	236	0	0	18	218	0
12	紀の川市	3,954	517	0	4	3,433	0
17	岩出市	565	17	0	450	98	0
18	かつらぎ町	277	206	0	0	71	0
20	九度山町	407	186	0	0	221	0
21	高野町	0	0	0	0	0	0
23	湯浅町	0	0	0	0	0	0
24	広川町	202	202	0	0	0	0
25	有田川町	49	49	0	0	0	0
28	美浜町	2	2	0	0	0	0
29	日高町	0	0	0	0	0	0
30	由良町	0	0	0	0	0	0
32	日高川町	173	90	0	0	84	0
35	みなべ町	300	3	0	0	297	0
37	印南町	0	0	0	0	0	0
38	白浜町	952	138	0	0	814	0
42	上富田町	487	486	0	0	1	0
44	すさみ町	0	0	0	0	0	0
45	串本町	1,406	32	0	199	1,175	0
46	那智勝浦町	904	306	0	41	557	0
47	太地町	114	114	0	0	0	0
49	古座川町	0	0	0	0	0	0
52	北山村	0	0	0	0	0	0
301	医師国保組合	0	0	0	0	0	0
302	歯科医師国保組合	0	0	0	0	0	0
303	紀和薬剤師国保組合	0	0	0	0	0	0

【出典】事業年報E表

第6表 医療給付の状況集計表（事業月報C表）

一般・療養の給付等

（単位：件、円）

保険者別		療養の給付等				
		件数	費用額	保険者負担分	一部負担金	他法負担分
県計		3,893,040	94,175,089,321	69,232,304,526	21,474,920,555	3,467,864,240
市町村計		3,834,195	92,973,731,067	68,381,238,814	21,157,639,647	3,434,852,606
組合計		58,845	1,201,358,254	851,065,712	317,280,908	33,011,634
1	和歌山市	1,333,766	32,334,537,480	23,843,806,813	7,323,104,274	1,167,626,393
2	海南市	212,965	4,712,680,174	3,479,721,317	1,037,415,407	195,543,450
3	橋本市	249,496	6,077,753,223	4,480,388,693	1,417,890,246	179,474,284
4	有田市	126,487	3,296,972,085	2,419,234,038	773,775,714	103,962,333
5	御坊市	97,150	2,481,600,109	1,811,032,386	560,885,305	109,682,418
6	田辺市	312,666	7,264,073,645	5,306,264,058	1,676,346,557	281,463,030
7	新宮市	112,478	2,761,409,112	2,026,950,797	647,172,778	87,285,537
10	紀美野町	41,665	1,022,631,863	752,254,243	232,070,176	38,307,444
12	紀の川市	277,207	6,344,596,290	4,653,849,976	1,420,588,027	270,158,287
17	岩出市	184,292	4,666,828,601	3,424,433,479	1,026,139,944	216,255,178
18	かつらぎ町	85,317	1,929,732,470	1,422,608,106	453,624,477	53,499,887
20	九度山町	23,038	580,870,026	431,057,566	137,853,769	11,958,691
21	高野町	12,390	321,390,522	236,540,317	77,000,605	7,849,600
23	湯浅町	55,230	1,276,904,873	940,215,915	292,168,665	44,520,293
24	広川町	32,438	743,793,871	546,190,592	171,316,771	26,286,508
25	有田川町	113,030	2,616,555,693	1,905,102,124	622,116,337	89,337,232
28	美浜町	27,257	763,787,250	561,598,009	176,714,302	25,474,939
29	日高町	30,308	761,611,021	559,350,143	177,611,447	24,649,431
30	由良町	25,297	739,986,196	542,895,811	172,964,659	24,125,726
32	日高川町	41,874	1,061,125,764	778,960,954	240,144,131	42,020,679
35	みなべ町	62,263	1,323,803,312	961,488,938	303,064,700	59,249,674
37	印南町	44,224	1,108,726,240	808,703,066	255,901,884	44,121,290
38	白浜町	85,717	2,179,884,712	1,611,110,049	494,745,124	74,029,539
42	上富田町	59,319	1,453,828,238	1,059,236,983	321,064,336	73,526,919
44	すさみ町	15,200	439,743,541	327,256,039	94,274,918	18,212,584
45	串本町	69,098	2,028,617,809	1,502,989,210	458,227,810	67,400,789
46	那智勝浦町	74,918	1,816,123,055	1,346,242,034	415,710,779	54,170,242
47	太地町	16,071	423,935,884	315,905,691	98,249,287	9,780,906
49	古座川町	11,428	370,803,875	274,299,398	62,834,532	33,669,945
52	北山村	1,606	69,424,133	51,552,069	16,662,686	1,209,378
301	医師国保組合	24,103	507,822,249	357,146,018	138,138,941	12,537,290
302	歯科医師国保組合	18,705	364,633,261	258,888,813	91,549,656	14,194,792
303	紀和薬剤師国保組合	16,037	328,902,744	235,030,881	87,592,311	6,279,552

【出典】事業年報C表

第6表 医療給付の状況集計表（事業月報C表）

一般・療養費

保険者別		療養費等			
		食事療養・生活療養			
		件数	保険者負担分	一部負担金	他法負担分
県計		1,587	15,620,730	-15,620,730	0
市町村計		1,587	15,603,730	-15,603,730	0
組合計		0	17,000	-17,000	0
1	和歌山市	229	2,796,820	-2,796,820	0
2	海南市	52	901,430	-901,430	0
3	橋本市	202	1,389,710	-1,389,710	0
4	有田市	50	325,060	-325,060	0
5	御坊市	190	1,189,400	-1,189,400	0
6	田辺市	232	2,203,050	-2,203,050	0
7	新宮市	121	949,860	-949,860	0
10	紀美野町	36	201,900	-201,900	0
12	紀の川市	125	1,669,880	-1,669,880	0
17	岩出市	100	828,580	-828,580	0
18	かつらぎ町	0	297,790	-297,790	0
20	九度山町	0	0	0	0
21	高野町	0	0	0	0
23	湯浅町	14	120,150	-120,150	0
24	広川町	2	3,300	-3,300	0
25	有田川町	0	599,970	-599,970	0
28	美浜町	12	91,350	-91,350	0
29	日高町	37	409,250	-409,250	0
30	由良町	0	0	0	0
32	日高川町	0	23,760	-23,760	0
35	みなべ町	0	304,500	-304,500	0
37	印南町	0	0	0	0
38	白浜町	129	815,400	-815,400	0
42	上富田町	0	95,050	-95,050	0
44	すさみ町	0	0	0	0
45	串本町	18	178,100	-178,100	0
46	那智勝浦町	38	204,920	-204,920	0
47	太地町	0	0	0	0
49	古座川町	0	0	0	0
52	北山村	0	4,500	-4,500	0
301	医師国保組合	0	17,000	-17,000	0
302	歯科医師国保組合	0	0	0	0
303	紀和薬剤師国保組合	0	0	0	0

(単位：件、円)

療養費等					保 険 者 番 号
療養費					
件数	費用額	保険者負担分	一部負担金	他法負担分	
167,515	1,421,376,431	1,042,052,254	336,697,316	42,626,861	
165,508	1,408,872,147	1,033,194,428	333,198,194	42,479,525	
2,007	12,504,284	8,857,826	3,499,122	147,336	
61,052	543,523,241	398,505,897	126,138,780	18,878,564	1
9,942	83,650,552	61,801,714	19,772,427	2,076,411	2
8,376	66,925,688	49,109,570	16,276,044	1,540,074	3
6,083	50,725,482	37,200,422	12,234,419	1,290,641	4
5,811	56,391,583	41,029,475	12,694,047	2,668,061	5
12,252	95,645,273	70,158,359	23,468,660	2,018,254	6
3,878	29,010,038	21,439,159	7,054,255	516,624	7
1,827	14,228,566	10,505,468	3,276,373	446,725	10
12,776	110,955,545	81,945,670	26,143,087	2,866,788	12
8,402	67,711,235	49,379,297	15,900,025	2,431,913	17
4,087	33,713,201	24,740,737	8,195,586	776,878	18
542	6,625,582	4,836,410	1,747,430	41,742	20
321	2,357,888	1,763,496	485,558	108,834	21
2,709	23,683,955	17,421,744	5,463,275	798,936	23
1,758	13,810,759	10,164,838	3,287,619	358,302	24
5,500	39,224,378	28,547,488	9,610,433	1,066,457	25
1,396	13,856,250	10,146,546	3,395,137	314,567	28
1,418	13,793,614	10,102,500	3,147,652	543,462	29
941	7,703,748	5,609,140	1,950,925	143,683	30
2,401	21,341,025	15,536,337	5,292,990	511,698	32
4,173	33,553,492	24,245,820	7,910,941	1,396,731	35
2,070	19,144,693	13,902,993	4,611,437	630,263	37
1,759	13,347,972	9,813,034	3,297,577	237,361	38
1,902	15,379,457	11,307,920	3,705,569	365,968	42
313	2,016,242	1,463,575	478,916	73,751	44
1,647	14,224,514	10,460,861	3,595,210	168,443	45
1,694	12,714,224	9,405,579	3,171,811	136,834	46
208	1,801,363	1,303,011	437,465	60,887	47
244	1,593,544	1,185,622	397,249	10,673	49
26	219,043	161,746	57,297	0	52
725	4,889,453	3,481,935	1,337,602	69,916	301
929	5,537,706	3,906,418	1,566,012	65,276	302
353	2,077,125	1,469,473	595,508	12,144	303

【出典】事業年報C表

第6表 医療給付の状況集計表（事業月報C表）

一般・療養費

保険者別		療養費等			
		移送費			
		件数	費用額	保険者負担分	一部負担金 他法負担分
県計		1	84,970	59,479	25,491 0
市町村計		1	84,970	59,479	25,491 0
組合計		0	0	0	0 0
1	和歌山市	0	0	0	0 0
2	海南市	0	0	0	0 0
3	橋本市	0	0	0	0 0
4	有田市	1	84,970	59,479	25,491 0
5	御坊市	0	0	0	0 0
6	田辺市	0	0	0	0 0
7	新宮市	0	0	0	0 0
10	紀美野町	0	0	0	0 0
12	紀の川市	0	0	0	0 0
17	岩出市	0	0	0	0 0
18	かつらぎ町	0	0	0	0 0
20	九度山町	0	0	0	0 0
21	高野町	0	0	0	0 0
23	湯浅町	0	0	0	0 0
24	広川町	0	0	0	0 0
25	有田川町	0	0	0	0 0
28	美浜町	0	0	0	0 0
29	日高町	0	0	0	0 0
30	由良町	0	0	0	0 0
32	日高川町	0	0	0	0 0
35	みなべ町	0	0	0	0 0
37	印南町	0	0	0	0 0
38	白浜町	0	0	0	0 0
42	上富田町	0	0	0	0 0
44	すさみ町	0	0	0	0 0
45	串本町	0	0	0	0 0
46	那智勝浦町	0	0	0	0 0
47	太地町	0	0	0	0 0
49	古座川町	0	0	0	0 0
52	北山村	0	0	0	0 0
301	医師国保組合	0	0	0	0 0
302	歯科医師国保組合	0	0	0	0 0
303	紀和薬剤師国保組合	0	0	0	0 0

(単位：件、円)

療養費等					保 険 者 番 号
小計					
件数	費用額	保険者負担分	一部負担金	他法負担分	
169, 103	1, 421, 461, 401	1, 057, 732, 463	321, 102, 077	42, 626, 861	
167, 096	1, 408, 957, 117	1, 048, 857, 637	317, 619, 955	42, 479, 525	
2, 007	12, 504, 284	8, 874, 826	3, 482, 122	147, 336	
61, 281	543, 523, 241	401, 302, 717	123, 341, 960	18, 878, 564	1
9, 994	83, 650, 552	62, 703, 144	18, 870, 997	2, 076, 411	2
8, 578	66, 925, 688	50, 499, 280	14, 886, 334	1, 540, 074	3
6, 134	50, 810, 452	37, 584, 961	11, 934, 850	1, 290, 641	4
6, 001	56, 391, 583	42, 218, 875	11, 504, 647	2, 668, 061	5
12, 484	95, 645, 273	72, 361, 409	21, 265, 610	2, 018, 254	6
3, 999	29, 010, 038	22, 389, 019	6, 104, 395	516, 624	7
1, 863	14, 228, 566	10, 707, 368	3, 074, 473	446, 725	10
12, 901	110, 955, 545	83, 615, 550	24, 473, 207	2, 866, 788	12
8, 502	67, 711, 235	50, 207, 877	15, 071, 445	2, 431, 913	17
4, 087	33, 713, 201	25, 038, 527	7, 897, 796	776, 878	18
542	6, 625, 582	4, 836, 410	1, 747, 430	41, 742	20
321	2, 357, 888	1, 763, 496	485, 558	108, 834	21
2, 723	23, 683, 955	17, 541, 894	5, 343, 125	798, 936	23
1, 760	13, 810, 759	10, 168, 138	3, 284, 319	358, 302	24
5, 500	39, 224, 378	29, 147, 458	9, 010, 463	1, 066, 457	25
1, 408	13, 856, 250	10, 237, 896	3, 303, 787	314, 567	28
1, 455	13, 793, 614	10, 511, 750	2, 738, 402	543, 462	29
941	7, 703, 748	5, 609, 140	1, 950, 925	143, 683	30
2, 401	21, 341, 025	15, 560, 097	5, 269, 230	511, 698	32
4, 173	33, 553, 492	24, 550, 320	7, 606, 441	1, 396, 731	35
2, 070	19, 144, 693	13, 902, 993	4, 611, 437	630, 263	37
1, 888	13, 347, 972	10, 628, 434	2, 482, 177	237, 361	38
1, 902	15, 379, 457	11, 402, 970	3, 610, 519	365, 968	42
313	2, 016, 242	1, 463, 575	478, 916	73, 751	44
1, 665	14, 224, 514	10, 638, 961	3, 417, 110	168, 443	45
1, 732	12, 714, 224	9, 610, 499	2, 966, 891	136, 834	46
208	1, 801, 363	1, 303, 011	437, 465	60, 887	47
244	1, 593, 544	1, 185, 622	397, 249	10, 673	49
26	219, 043	166, 246	52, 797	0	52
725	4, 889, 453	3, 498, 935	1, 320, 602	69, 916	301
929	5, 537, 706	3, 906, 418	1, 566, 012	65, 276	302
353	2, 077, 125	1, 469, 473	595, 508	12, 144	303

【出典】事業年報C表 年報C表

第6表 医療給付の状況集計表（事業月報C表）

一般・合計

（単位：件、円）

保険者別		費用額				
		件数	費用額	保険者負担分	一部負担金	他法負担分
県計		4,062,143	95,596,550,722	70,290,036,989	21,796,022,632	3,510,491,101
市町村計		4,001,291	94,382,688,184	69,430,096,451	21,475,259,602	3,477,332,131
組合計		60,852	1,213,862,538	859,940,538	320,763,030	33,158,970
1	和歌山市	1,395,047	32,878,060,721	24,245,109,530	7,446,446,234	1,186,504,957
2	海南市	222,959	4,796,330,726	3,542,424,461	1,056,286,404	197,619,861
3	橋本市	258,074	6,144,678,911	4,530,887,973	1,432,776,580	181,014,358
4	有田市	132,621	3,347,782,537	2,456,818,999	785,710,564	105,252,974
5	御坊市	103,151	2,537,991,692	1,853,251,261	572,389,952	112,350,479
6	田辺市	325,150	7,359,718,918	5,378,625,467	1,697,612,167	283,481,284
7	新宮市	116,477	2,790,419,150	2,049,339,816	653,277,173	87,802,161
10	紀美野町	43,528	1,036,860,429	762,961,611	235,144,649	38,754,169
12	紀の川市	290,108	6,455,551,835	4,737,465,526	1,445,061,234	273,025,075
17	岩出市	192,794	4,734,539,836	3,474,641,356	1,041,211,389	218,687,091
18	かつらぎ町	89,404	1,963,445,671	1,447,646,633	461,522,273	54,276,765
20	九度山町	23,580	587,495,608	435,893,976	139,601,199	12,000,433
21	高野町	12,711	323,748,410	238,303,813	77,486,163	7,958,434
23	湯浅町	57,953	1,300,588,828	957,757,809	297,511,790	45,319,229
24	広川町	34,198	757,604,630	556,358,730	174,601,090	26,644,810
25	有田川町	118,530	2,655,780,071	1,934,249,582	631,126,800	90,403,689
28	美浜町	28,665	777,643,500	571,835,905	180,018,089	25,789,506
29	日高町	31,763	775,404,635	569,861,893	180,349,849	25,192,893
30	由良町	26,238	747,689,944	548,504,951	174,915,584	24,269,409
32	日高川町	44,275	1,082,466,789	794,521,051	245,413,361	42,532,377
35	みなべ町	66,436	1,357,356,804	986,039,258	310,671,141	60,646,405
37	印南町	46,294	1,127,870,933	822,606,059	260,513,321	44,751,553
38	白浜町	87,605	2,193,232,684	1,621,738,483	497,227,301	74,266,900
42	上富田町	61,221	1,469,207,695	1,070,639,953	324,674,855	73,892,887
44	すさみ町	15,513	441,759,783	328,719,614	94,753,834	18,286,335
45	串本町	70,763	2,042,842,323	1,513,628,171	461,644,920	67,569,232
46	那智勝浦町	76,650	1,828,837,279	1,355,852,533	418,677,670	54,307,076
47	太地町	16,279	425,737,247	317,208,702	98,686,752	9,841,793
49	古座川町	11,672	372,397,419	275,485,020	63,231,781	33,680,618
52	北山村	1,632	69,643,176	51,718,315	16,715,483	1,209,378
301	医師国保組合	24,828	512,711,702	360,644,953	139,459,543	12,607,206
302	歯科医師国保組合	19,634	370,170,967	262,795,231	93,115,668	14,260,068
303	紀和薬剤師国保組合	16,390	330,979,869	236,500,354	88,187,819	6,291,696

【出典】事業年報C表

第6表 医療給付の状況集計表（事業月報C表）

一般・高額療養費

（単位：件、円）

保険者別		高額療養費の合計			
		件数	うち現物給付分	給付額	うち現物給付分
県計		169,466	94,158	10,236,075,097	9,252,613,657
市町村計		168,518	93,529	10,143,561,177	9,170,746,500
組合計		948	629	92,513,920	81,867,157
1	和歌山市	55,538	34,093	3,516,869,281	3,250,077,375
2	海南市	9,261	4,531	465,650,590	418,199,951
3	橋本市	10,745	5,917	641,430,742	540,420,247
4	有田市	6,569	3,369	385,604,594	349,802,404
5	御坊市	5,279	2,443	281,175,027	244,153,257
6	田辺市	12,759	7,086	802,466,227	738,470,130
7	新宮市	5,311	2,877	320,568,224	293,282,408
10	紀美野町	2,153	1,055	118,667,691	103,947,146
12	紀の川市	11,621	5,753	668,820,523	597,486,342
17	岩出市	8,236	4,394	516,531,504	453,834,146
18	かつらぎ町	3,478	1,817	207,433,440	190,247,381
20	九度山町	1,143	573	62,656,363	55,873,533
21	高野町	686	363	39,162,350	35,768,489
23	湯浅町	2,284	1,169	127,062,574	112,435,624
24	広川町	1,529	767	76,674,256	69,393,143
25	有田川町	4,236	2,385	270,283,005	243,967,543
28	美浜町	1,518	791	84,116,167	74,840,765
29	日高町	1,279	655	82,940,547	75,953,719
30	由良町	1,346	718	86,310,166	76,428,382
32	日高川町	2,074	988	106,946,551	94,209,366
35	みなべ町	2,137	1,122	132,903,183	117,265,309
37	印南町	1,974	1,123	123,724,881	110,670,920
38	白浜町	4,237	2,137	254,627,251	225,597,422
42	上富田町	2,531	1,441	168,749,995	149,441,116
44	すさみ町	847	538	45,095,284	41,932,392
45	串本町	4,111	2,318	243,006,619	221,427,872
46	那智勝浦町	4,093	2,154	209,440,964	187,976,144
47	太地町	754	506	49,465,973	46,391,112
49	古座川町	656	364	44,310,505	40,853,263
52	北山村	133	82	10,866,700	10,399,599
301	医師国保組合	296	212	33,573,885	29,571,268
302	歯科医師国保組合	327	213	26,420,697	22,521,624
303	紀和薬剤師国保組合	325	204	32,519,338	29,774,265

【出典】事業年報C表

第6表 医療給付の状況集計表（事業月報C表）

一般・高額療養費

保険者別		合算分				単独分	
		多数該当分		その他		多数該当分	
		件数	給付額	件数	給付額	件数	給付額
県計		10,706	224,644,248	55,959	516,075,427	15,504	1,599,721,776
市町村計		10,598	219,493,672	55,789	511,961,172	15,399	1,583,051,378
組合計		108	5,150,576	170	4,114,255	105	16,670,398
1	和歌山市	4,098	72,737,978	16,370	158,598,396	5,064	566,260,080
2	海南市	514	8,602,457	4,003	32,606,618	504	55,530,075
3	橋本市	429	9,509,670	3,936	34,610,434	986	101,521,244
4	有田市	450	8,254,689	2,530	22,189,196	625	64,946,815
5	御坊市	249	7,656,088	1,912	17,234,772	625	43,692,208
6	田辺市	924	13,698,615	4,526	38,361,036	1,279	140,317,028
7	新宮市	313	6,410,682	1,948	16,275,669	517	51,297,086
10	紀美野町	106	1,841,066	834	7,788,427	189	17,600,454
12	紀の川市	770	21,105,508	4,800	42,404,389	766	85,825,101
17	岩出市	598	17,924,118	2,760	28,358,974	686	64,703,933
18	かつらぎ町	176	2,935,025	1,386	11,142,161	383	45,921,409
20	九度山町	59	1,149,668	480	4,469,356	89	9,980,246
21	高野町	12	183,324	45	642,257	72	9,448,771
23	湯浅町	85	2,075,435	935	10,357,177	166	14,090,941
24	広川町	88	1,275,497	615	5,040,876	153	13,037,555
25	有田川町	266	7,656,008	1,319	13,181,293	476	46,073,273
28	美浜町	121	3,285,793	583	5,215,176	104	13,011,436
29	日高町	82	1,754,038	523	4,848,675	84	7,700,836
30	由良町	0	0	0	0	93	11,292,673
32	日高川町	148	2,867,622	712	5,598,172	139	14,762,626
35	みなべ町	31	1,057,084	730	8,332,385	201	18,990,788
37	印南町	186	5,639,366	599	5,592,407	209	17,941,986
38	白浜町	281	7,541,650	1,514	12,006,078	437	41,930,418
42	上富田町	207	6,935,812	806	8,975,241	168	22,055,567
44	すさみ町	13	67,312	63	1,108,145	47	3,701,251
45	串本町	88	1,408,130	84	1,746,529	628	40,961,997
46	那智勝浦町	286	5,596,695	1,509	12,763,468	501	43,330,877
47	太地町	0	0	0	0	139	10,848,845
49	古座川町	13	293,510	222	2,088,396	43	4,292,103
52	北山村	5	30,832	45	425,469	26	1,983,756
301	医師国保組合	41	1,680,949	31	1,660,785	41	4,840,901
302	歯科医師国保組合	23	1,898,523	88	1,650,055	14	1,528,261
303	紀和薬剤師国保組合	44	1,571,104	51	803,415	50	10,301,236

(単位：件、円)

単独分						保 険 者 番 号
長期疾病分		入院分		その他		
件数	給付額	件数	給付額	件数	給付額	
13, 576	1, 288, 281, 761	31, 529	4, 277, 434, 866	28, 917	932, 321, 070	
13, 378	1, 271, 636, 148	31, 351	4, 244, 454, 401	28, 812	926, 345, 925	
198	16, 645, 613	178	32, 980, 465	105	5, 975, 145	
4, 791	450, 150, 557	10, 948	1, 495, 323, 558	9, 856	331, 258, 808	1
428	36, 472, 023	1, 754	226, 279, 134	1, 374	45, 669, 398	2
793	66, 676, 166	2, 028	292, 918, 327	1, 845	69, 832, 128	3
557	49, 446, 161	1, 190	169, 337, 654	831	25, 232, 458	4
551	33, 178, 582	606	81, 122, 199	778	22, 505, 924	5
1, 134	118, 687, 694	2, 202	293, 486, 966	1, 535	51, 817, 786	6
481	65, 771, 568	934	120, 515, 987	745	27, 513, 342	7
145	9, 956, 706	519	64, 351, 292	281	8, 635, 502	10
500	59, 600, 948	2, 179	307, 863, 959	1, 802	70, 494, 554	12
518	63, 614, 686	1, 470	199, 067, 102	1, 341	47, 684, 534	17
195	18, 309, 659	575	79, 365, 277	545	19, 176, 126	18
68	8, 596, 815	215	27, 037, 698	189	7, 730, 825	20
76	5, 613, 506	121	17, 062, 730	346	5, 135, 019	21
118	11, 661, 803	456	60, 008, 864	375	10, 862, 462	23
65	8, 614, 846	251	31, 611, 969	229	6, 492, 972	24
343	40, 579, 090	948	119, 473, 027	619	20, 171, 074	25
126	12, 774, 916	251	32, 541, 656	224	8, 151, 916	28
99	9, 150, 984	248	44, 501, 313	190	6, 745, 426	29
76	6, 870, 210	319	44, 732, 882	790	15, 855, 290	30
159	15, 236, 619	336	42, 839, 976	263	9, 330, 195	32
236	19, 313, 606	392	57, 035, 916	378	9, 547, 464	35
194	18, 306, 193	329	48, 607, 966	247	11, 692, 619	37
293	22, 982, 225	714	98, 068, 583	692	21, 561, 563	38
260	20, 074, 051	392	60, 897, 676	333	13, 012, 306	42
119	8, 302, 864	144	20, 634, 987	366	4, 028, 516	44
511	42, 975, 269	777	89, 800, 523	1, 735	31, 079, 979	45
280	26, 532, 513	699	80, 526, 164	563	15, 697, 080	46
162	11, 942, 067	180	16, 118, 520	240	5, 059, 374	47
89	7, 813, 790	153	19, 277, 715	80	2, 990, 840	49
11	2, 430, 031	21	4, 044, 781	20	1, 380, 445	52
93	8, 253, 691	56	12, 420, 574	13	378, 468	301
34	2, 298, 203	76	13, 268, 268	49	2, 795, 128	302
71	6, 093, 719	46	7, 291, 623	43	2, 801, 549	303

【出典】事業年報C表

第6表 医療給付の状況集計表（事業月報C表）

一般・高額療養費

（単位：件、円）

保険者別		他法併用分		長期高額特定疾病該当者数	高額介護合算療養費	
					件数	給付額
県計		13,275	1,397,595,949	1,053	302	6,626,126
市町村計		13,191	1,386,618,481	1,041	302	6,626,126
組合計		84	10,977,468	12	0	0
1	和歌山市	4,411	442,539,904	399	116	2,198,575
2	海南市	684	60,490,885	23	10	103,376
3	橋本市	728	66,362,773	108	23	636,506
4	有田市	386	46,197,621	30	12	227,562
5	御坊市	558	75,785,254	24	8	293,078
6	田辺市	1,159	146,097,102	95	27	530,386
7	新宮市	373	32,783,890	40	10	249,790
10	紀美野町	79	8,494,244	8	4	167,140
12	紀の川市	804	81,526,064	38	21	865,780
17	岩出市	863	95,178,157	43	5	167,051
18	かつらぎ町	218	30,583,783	10	4	141,318
20	九度山町	43	3,691,755	4	1	10,969
21	高野町	14	1,076,743	6	1	2,446
23	湯浅町	149	18,005,892	8	10	144,287
24	広川町	128	10,600,541	5	0	0
25	有田川町	265	23,149,240	28	8	301,407
28	美浜町	109	9,135,274	11	4	20,164
29	日高町	53	8,239,275	8	5	44,964
30	由良町	68	7,559,111	6	2	15,645
32	日高川町	317	16,311,341	13	2	49,545
35	みなべ町	169	18,625,940	12	7	93,360
37	印南町	210	15,944,344	12	0	0
38	白浜町	306	50,536,734	15	4	56,750
42	上富田町	365	36,799,342	20	0	0
44	すさみ町	95	7,252,209	10	0	0
45	串本町	288	35,034,192	28	6	58,237
46	那智勝浦町	255	24,994,167	19	11	224,218
47	太地町	33	5,497,167	12	0	0
49	古座川町	56	7,554,151	5	1	23,572
52	北山村	5	571,386	1	0	0
301	医師国保組合	21	4,338,517	6	0	0
302	歯科医師国保組合	43	2,982,259	2	0	0
303	紀和薬剤師国保組合	20	3,656,692	4	0	0

【出典】事業年報C表

第6表 その他の保険給付集計表（事業月報C表）

（単位：件、円）

保険者別		その他の保険給付					
		合計		出産育児給付		葬祭給付	
		件数	給付額	件数	給付額	件数	給付額
県計		2,338	326,293,060	659	272,610,282	1,536	47,795,000
市町村計		2,236	306,965,095	623	257,506,282	1,522	45,695,000
組合計		102	19,327,965	36	15,104,000	14	2,100,000
1	和歌山市	720	97,475,103	192	81,328,000	482	14,475,000
2	海南市	90	11,847,925	23	9,660,000	63	1,890,000
3	橋本市	144	18,195,435	43	15,076,755	96	2,880,000
4	有田市	89	13,584,354	28	11,760,000	58	1,740,000
5	御坊市	67	9,050,638	18	7,560,000	46	1,380,000
6	田辺市	228	35,948,998	74	31,048,000	146	4,380,000
7	新宮市	72	9,954,965	20	8,384,000	50	1,500,000
10	紀美野町	26	1,158,300	1	420,000	24	720,000
12	紀の川市	135	17,675,356	35	14,657,936	98	2,940,000
17	岩出市	131	22,391,006	45	19,696,110	80	2,400,000
18	かつらぎ町	35	6,514,000	14	5,864,000	21	650,000
20	九度山町	15	1,608,372	3	1,260,000	11	330,000
21	高野町	7	990,000	2	840,000	5	150,000
23	湯浅町	42	6,720,000	14	5,880,000	28	840,000
24	広川町	27	3,524,000	7	2,924,000	20	600,000
25	有田川町	53	7,450,677	15	6,288,000	37	1,110,000
28	美浜町	17	1,680,000	3	1,260,000	14	420,000
29	日高町	20	2,940,000	6	2,520,000	14	420,000
30	由良町	21	3,014,623	6	2,520,000	14	420,000
32	日高川町	22	1,440,000	2	840,000	20	600,000
35	みなべ町	30	4,020,000	8	3,360,000	22	660,000
37	印南町	18	4,397,480	11	4,187,480	7	210,000
38	白浜町	56	5,130,840	9	3,732,000	43	1,290,000
42	上富田町	49	6,511,640	13	5,444,000	35	1,050,000
44	すさみ町	8	321,516	0	81,516	8	240,000
45	串本町	52	4,582,002	12	3,360,000	39	1,170,000
46	那智勝浦町	47	6,467,865	13	5,454,485	32	960,000
47	太地町	3	480,000	1	420,000	2	60,000
49	古座川町	11	1,860,000	5	1,680,000	6	180,000
52	北山村	1	30,000	0	0	1	30,000
301	医師国保組合	18	5,855,000	8	3,360,000	7	1,300,000
302	歯科医師国保組合	71	8,768,965	17	7,140,000	5	700,000
303	紀和薬剤師国保組合	13	4,704,000	11	4,604,000	2	100,000

【出典】事業年報C表

第6表 その他の保険給付集計表（事業月報C表）

（単位：件、円）

保険者別		その他の保険給付					
		傷病手当金		出産手当金		その他任意給付	
		件数	給付額	件数	給付額	件数	給付額
県計		143	5,887,778	0	0	0	0
市町村計		91	3,763,813	0	0	0	0
組合計		52	2,123,965	0	0	0	0
1	和歌山市	46	1,672,103	0	0	0	0
2	海南市	4	297,925	0	0	0	0
3	橋本市	5	238,680	0	0	0	0
4	有田市	3	84,354	0	0	0	0
5	御坊市	3	110,638	0	0	0	0
6	田辺市	8	520,998	0	0	0	0
7	新宮市	2	70,965	0	0	0	0
10	紀美野町	1	18,300	0	0	0	0
12	紀の川市	2	77,420	0	0	0	0
17	岩出市	6	294,896	0	0	0	0
18	かつらぎ町	0	0	0	0	0	0
20	九度山町	1	18,372	0	0	0	0
21	高野町	0	0	0	0	0	0
23	湯浅町	0	0	0	0	0	0
24	広川町	0	0	0	0	0	0
25	有田川町	1	52,677	0	0	0	0
28	美浜町	0	0	0	0	0	0
29	日高町	0	0	0	0	0	0
30	由良町	1	74,623	0	0	0	0
32	日高川町	0	0	0	0	0	0
35	みなべ町	0	0	0	0	0	0
37	印南町	0	0	0	0	0	0
38	白浜町	4	108,840	0	0	0	0
42	上富田町	1	17,640	0	0	0	0
44	すさみ町	0	0	0	0	0	0
45	串本町	1	52,002	0	0	0	0
46	那智勝浦町	2	53,380	0	0	0	0
47	太地町	0	0	0	0	0	0
49	古座川町	0	0	0	0	0	0
52	北山村	0	0	0	0	0	0
301	医師国保組合	3	1,195,000	0	0	0	0
302	歯科医師国保組合	49	928,965	0	0	0	0
303	紀和薬剤師国保組合	0	0	0	0	0	0

【出典】事業年報C表

第6表 療養の給付等内訳集計表（事業月報C表）

一般・診療費

（単位：件、円）

保険者別		診療費					
		入院			入院外		
		件数	日数	費用額	件数	日数	費用額
県計		58,854	933,220	35,028,042,019	2,228,499	3,319,295	35,106,841,645
市町村計		58,347	928,873	34,698,084,719	2,195,107	3,272,071	34,584,281,415
組合計		507	4,347	329,957,300	33,392	47,224	522,560,230
1	和歌山市	19,777	320,067	12,071,059,657	748,156	1,136,372	11,932,997,594
2	海南市	2,885	42,242	1,663,700,810	125,814	183,543	1,800,375,895
3	橋本市	3,713	53,963	2,232,405,938	142,244	212,737	2,429,923,006
4	有田市	2,189	33,397	1,333,378,920	78,172	109,977	1,192,577,298
5	御坊市	1,726	25,325	967,508,560	59,139	93,428	912,939,593
6	田辺市	4,449	71,204	2,628,045,217	174,910	251,993	2,650,253,353
7	新宮市	1,694	29,908	1,001,375,410	61,876	88,798	953,178,016
10	紀美野町	719	12,628	419,002,119	24,400	36,164	374,810,990
12	紀の川市	3,880	56,831	2,219,951,816	159,446	242,804	2,416,015,687
17	岩出市	2,906	47,006	1,711,159,439	107,633	167,186	1,783,308,752
18	かつらぎ町	1,148	20,020	726,754,970	46,170	65,948	671,884,050
20	九度山町	366	5,796	220,269,970	13,462	22,448	219,224,820
21	高野町	210	3,384	119,758,900	6,862	10,354	123,588,570
23	湯浅町	816	11,889	480,233,210	35,551	49,372	507,246,380
24	広川町	481	7,423	257,303,800	21,407	30,817	306,652,330
25	有田川町	1,640	26,191	926,195,272	70,913	102,104	1,088,384,741
28	美浜町	518	7,605	285,349,050	16,640	26,067	296,753,938
29	日高町	481	6,600	299,499,550	17,731	27,003	276,666,620
30	由良町	588	8,025	317,954,200	16,619	24,674	265,399,450
32	日高川町	695	10,153	374,012,390	26,410	39,631	445,089,836
35	みなべ町	691	9,979	469,958,256	35,630	51,895	503,198,668
37	印南町	742	11,545	412,933,150	24,603	36,745	395,346,760
38	白浜町	1,348	21,440	869,153,425	44,616	63,648	729,162,382
42	上富田町	945	18,039	599,932,220	31,019	44,935	482,554,932
44	すさみ町	288	5,058	173,946,730	8,932	12,965	164,791,650
45	串本町	1,495	26,394	839,185,240	41,281	61,938	752,050,504
46	那智勝浦町	1,323	25,334	703,045,530	39,499	54,144	615,149,040
47	太地町	279	4,787	154,295,410	8,106	12,477	161,246,760
49	古座川町	294	5,314	183,032,880	6,843	10,572	114,261,920
52	北山村	61	1,326	37,682,680	1,023	1,332	19,247,880
301	医師国保組合	188	1,869	142,825,280	12,650	18,121	212,902,070
302	歯科医師国保組合	181	1,431	101,080,270	12,497	17,256	167,224,820
303	紀和薬剤師国保組合	138	1,047	86,051,750	8,245	11,847	142,433,340

【出典】事業年報C表

第6表 療養の給付等内訳集計表（事業月報C表）

一般・診療費等

保険者別		診療費					
		歯科			小計		
		件数	日数	費用額	件数	日数	費用額
県計		453,218	800,529	6,263,696,280	2,740,571	5,053,044	76,398,579,944
市町村計		445,598	788,792	6,169,949,870	2,699,052	4,989,736	75,452,316,004
組合計		7,620	11,737	93,746,410	41,519	63,308	946,263,940
1	和歌山市	153,347	272,879	2,124,588,010	921,280	1,729,318	26,128,645,261
2	海南市	23,498	41,728	324,578,532	152,197	267,513	3,788,655,237
3	橋本市	31,066	50,037	404,859,670	177,023	316,737	5,067,188,614
4	有田市	15,212	27,033	221,589,210	95,573	170,407	2,747,545,428
5	御坊市	11,694	21,755	163,898,800	72,559	140,508	2,044,346,953
6	田辺市	35,474	65,266	518,096,461	214,833	388,463	5,796,395,031
7	新宮市	14,252	26,583	171,897,343	77,822	145,289	2,126,450,769
10	紀美野町	4,447	7,961	61,998,890	29,566	56,753	855,811,999
12	紀の川市	32,712	55,896	458,970,030	196,038	355,531	5,094,937,533
17	岩出市	22,091	39,924	322,068,224	132,630	254,116	3,816,536,415
18	かつらぎ町	10,732	16,608	127,843,100	58,050	102,576	1,526,482,120
20	九度山町	2,483	4,050	32,578,230	16,311	32,294	472,073,020
21	高野町	1,300	2,041	18,196,130	8,372	15,779	261,543,600
23	湯浅町	6,644	11,714	97,190,830	43,011	72,975	1,084,670,420
24	広川町	3,753	6,758	55,392,360	25,641	44,998	619,348,490
25	有田川町	11,939	21,234	182,868,590	84,492	149,529	2,197,448,603
28	美浜町	3,464	6,261	50,166,530	20,622	39,933	632,269,518
29	日高町	3,741	6,767	53,685,880	21,953	40,370	629,852,050
30	由良町	2,922	4,908	39,801,420	20,129	37,607	623,155,070
32	日高川町	5,063	9,001	69,817,190	32,168	58,785	888,919,416
35	みなべ町	7,738	14,153	109,480,070	44,059	76,027	1,082,636,994
37	印南町	5,618	9,812	78,212,360	30,963	58,102	886,492,270
38	白浜町	8,711	15,898	121,767,480	54,675	100,986	1,720,083,287
42	上富田町	6,523	11,681	86,985,680	38,487	74,655	1,169,472,832
44	すさみ町	2,322	4,069	35,277,660	11,542	22,092	374,016,040
45	串本町	7,026	12,045	91,626,360	49,802	100,377	1,682,862,104
46	那智勝浦町	8,853	17,552	109,710,930	49,675	97,030	1,427,905,500
47	太地町	1,683	3,029	19,900,430	10,068	20,293	335,442,600
49	古座川町	1,146	1,898	14,984,470	8,283	17,784	312,279,270
52	北山村	144	251	1,919,000	1,228	2,909	58,849,560
301	医師国保組合	5,162	7,858	62,279,660	18,000	27,848	418,007,010
302	歯科医師国保組合	385	606	6,061,540	13,063	19,293	274,366,630
303	紀和薬剤師国保組合	2,073	3,273	25,405,210	10,456	16,167	253,890,300

(単位：件、円)

調剤			食事療養・生活療養			保険者番号
件数	日数（枚）	費用額	件数	日数（回）	費用額	
1,139,484	1,349,230	14,906,176,941	55,138	2,484,479	1,654,178,456	
1,122,242	1,328,403	14,661,660,151	54,674	2,474,243	1,647,428,982	
17,242	20,827	244,516,790	464	10,236	6,749,474	
407,740	484,204	5,200,089,475	18,880	859,112	571,942,554	1
60,009	70,514	786,640,390	2,760	113,336	76,073,607	2
72,019	88,492	874,375,934	3,486	142,090	94,777,035	3
30,441	36,139	457,006,440	1,986	88,311	58,892,027	4
24,205	29,805	359,650,870	1,505	65,148	43,244,406	5
96,782	110,447	1,235,888,545	4,194	185,738	124,073,924	6
34,345	39,701	549,842,470	1,601	80,079	53,446,973	7
12,015	14,439	137,335,750	692	34,432	23,078,564	10
80,194	94,583	1,050,053,050	3,450	151,489	100,347,497	12
50,889	61,450	678,668,893	2,662	127,264	83,400,213	17
27,020	31,481	345,388,010	1,050	52,836	35,163,350	18
6,695	8,192	92,933,010	342	15,880	10,566,016	20
3,978	5,053	50,832,020	203	9,005	6,091,402	21
12,090	13,883	155,951,720	760	30,553	20,334,213	23
6,715	7,798	99,995,140	452	20,467	13,707,761	24
28,323	32,474	348,727,550	1,562	71,841	47,746,620	25
6,515	7,982	102,881,800	470	20,372	13,579,962	28
8,257	9,982	108,861,920	425	16,115	10,567,841	29
5,089	6,137	96,557,630	516	21,165	14,326,316	30
9,558	11,577	141,815,800	625	26,741	17,896,358	32
17,955	20,722	206,808,040	667	25,382	16,837,868	35
13,114	15,507	190,153,150	661	30,518	20,251,810	37
30,684	35,997	384,477,322	1,297	55,309	37,197,183	38
20,604	23,768	223,364,300	897	48,239	32,477,626	42
3,551	4,274	48,052,380	274	13,516	8,884,176	44
19,222	22,814	296,384,952	1,399	68,005	45,264,293	45
24,813	29,164	308,352,750	1,254	70,005	46,086,505	46
5,960	7,720	76,980,220	265	13,340	8,949,894	47
3,082	3,640	45,563,680	278	14,080	9,675,355	49
378	464	8,026,940	61	3,875	2,547,633	52
6,077	7,326	85,949,440	173	4,665	3,041,459	301
5,609	6,572	85,980,880	167	3,078	2,019,081	302
5,556	6,929	72,586,470	124	2,493	1,688,934	303

【出典】事業年報C表

第6表 療養の給付等内訳集計表（事業月報C表）

一般・訪問看護等

（単位：件、円）

保険者別		訪問看護			合計		
		件数	日数	費用額	件数	日数	費用額
県計		12,985	107,618	1,216,153,980	3,893,040	5,160,662	94,175,089,321
市町村計		12,901	107,302	1,212,325,930	3,834,195	5,097,038	92,973,731,067
組合計		84	316	3,828,050	58,845	63,624	1,201,358,254
1	和歌山市	4,746	38,346	433,860,190	1,333,766	1,767,664	32,334,537,480
2	海南市	759	5,369	61,310,940	212,965	272,882	4,712,680,174
3	橋本市	454	3,780	41,411,640	249,496	320,517	6,077,753,223
4	有田市	473	2,708	33,528,190	126,487	173,115	3,296,972,085
5	御坊市	386	3,119	34,357,880	97,150	143,627	2,481,600,109
6	田辺市	1,051	9,871	107,716,145	312,666	398,334	7,264,073,645
7	新宮市	311	2,923	31,668,900	112,478	148,212	2,761,409,112
10	紀美野町	84	534	6,405,550	41,665	57,287	1,022,631,863
12	紀の川市	975	8,713	99,258,210	277,207	364,244	6,344,596,290
17	岩出市	773	7,491	88,223,080	184,292	261,607	4,666,828,601
18	かつらぎ町	247	2,027	22,698,990	85,317	104,603	1,929,732,470
20	九度山町	32	479	5,297,980	23,038	32,773	580,870,026
21	高野町	40	300	2,923,500	12,390	16,079	321,390,522
23	湯浅町	129	1,480	15,948,520	55,230	74,455	1,276,904,873
24	広川町	82	905	10,742,480	32,438	45,903	743,793,871
25	有田川町	215	1,926	22,632,920	113,030	151,455	2,616,555,693
28	美浜町	120	1,268	15,055,970	27,257	41,201	763,787,250
29	日高町	98	964	12,329,210	30,308	41,334	761,611,021
30	由良町	79	569	5,947,180	25,297	38,176	739,986,196
32	日高川町	148	1,143	12,494,190	41,874	59,928	1,061,125,764
35	みなべ町	249	1,749	17,520,410	62,263	77,776	1,323,803,312
37	印南町	147	1,130	11,829,010	44,224	59,232	1,108,726,240
38	白浜町	358	3,518	38,126,920	85,717	104,504	2,179,884,712
42	上富田町	228	2,174	28,513,480	59,319	76,829	1,453,828,238
44	すさみ町	107	806	8,790,945	15,200	22,898	439,743,541
45	串本町	74	384	4,106,460	69,098	100,761	2,028,617,809
46	那智勝浦町	430	3,104	33,778,300	74,918	100,134	1,816,123,055
47	太地町	43	265	2,563,170	16,071	20,558	423,935,884
49	古座川町	63	257	3,285,570	11,428	18,041	370,803,875
52	北山村	0	0	0	1,606	2,909	69,424,133
301	医師国保組合	26	46	824,340	24,103	27,894	507,822,249
302	歯科医師国保組合	33	218	2,266,670	18,705	19,511	364,633,261
303	紀和薬剤師国保組合	25	52	737,040	16,037	16,219	328,902,744

【出典】事業年報C表

第7表 医療給付の状況集計表（事業月報F表）

退職・療養の給付等

（単位：件、円）

保険者別		療養の給付等				
		件数	費用額	保険者負担額	一部負担金	他法負担分
県計		2	-26,790	-18,753	-8,037	0
市町村計		2	-26,790	-18,753	-8,037	0
組合計		0	0	0	0	0
1	和歌山市	0	-2,230	-1,561	-669	0
2	海南市	0	0	0	0	0
3	橋本市	0	-1,530	-1,071	-459	0
4	有田市	0	0	0	0	0
5	御坊市	0	0	0	0	0
6	田辺市	0	0	0	0	0
7	新宮市	0	-7,520	-5,264	-2,256	0
10	紀美野町	0	0	0	0	0
12	紀の川市	2	6,640	4,648	1,992	0
17	岩出市	0	-11,420	-7,994	-3,426	0
18	かつらぎ町	0	0	0	0	0
20	九度山町	0	0	0	0	0
21	高野町	0	-10,730	-7,511	-3,219	0
23	湯浅町	0	0	0	0	0
24	広川町	0	0	0	0	0
25	有田川町	0	0	0	0	0
28	美浜町	0	0	0	0	0
29	日高町	0	0	0	0	0
30	由良町	0	0	0	0	0
32	日高川町	0	0	0	0	0
35	みなべ町	0	0	0	0	0
37	印南町	0	0	0	0	0
38	白浜町	0	0	0	0	0
42	上富田町	0	0	0	0	0
44	すさみ町	0	0	0	0	0
45	串本町	0	0	0	0	0
46	那智勝浦町	0	0	0	0	0
47	太地町	0	0	0	0	0
49	古座川町	0	0	0	0	0
52	北山村	0	0	0	0	0
301	医師国保組合	-	-	-	-	-
302	歯科医師国保組合	-	-	-	-	-
303	紀和薬剤師国保組合	-	-	-	-	-

【出典】事業年報F表

第7表 医療給付の状況集計表（事業月報F表）

退職・療養費

保険者別		療養費等			
		食事療養・生活療養			
		件数	保険者負担分	一部負担金	他法負担分
県計		0	0	0	0
市町村計		0	0	0	0
組合計		0	0	0	0
1	和歌山市	0	0	0	0
2	海南市	0	0	0	0
3	橋本市	0	0	0	0
4	有田市	0	0	0	0
5	御坊市	0	0	0	0
6	田辺市	0	0	0	0
7	新宮市	0	0	0	0
10	紀美野町	0	0	0	0
12	紀の川市	0	0	0	0
17	岩出市	0	0	0	0
18	かつらぎ町	0	0	0	0
20	九度山町	0	0	0	0
21	高野町	0	0	0	0
23	湯浅町	0	0	0	0
24	広川町	0	0	0	0
25	有田川町	0	0	0	0
28	美浜町	0	0	0	0
29	日高町	0	0	0	0
30	由良町	0	0	0	0
32	日高川町	0	0	0	0
35	みなべ町	0	0	0	0
37	印南町	0	0	0	0
38	白浜町	0	0	0	0
42	上富田町	0	0	0	0
44	すさみ町	0	0	0	0
45	串本町	0	0	0	0
46	那智勝浦町	0	0	0	0
47	太地町	0	0	0	0
49	古座川町	0	0	0	0
52	北山村	0	0	0	0
301	医師国保組合	-	-	-	-
302	歯科医師国保組合	-	-	-	-
303	紀和薬剤師国保組合	-	-	-	-

(単位：件、円)

療養費等					保 険 者 番 号
療養費					
件数	費用額	保険者負担分	一部負担金	他法負担分	
0	0	0	0	0	
0	0	0	0	0	
0	0	0	0	0	
0	0	0	0	0	
0	0	0	0	0	
0	0	0	0	0	
0	0	0	0	0	
0	0	0	0	0	
0	0	0	0	0	
0	0	0	0	0	
0	0	0	0	0	
0	0	0	0	0	
0	0	0	0	0	
0	0	0	0	0	
0	0	0	0	0	
0	0	0	0	0	
0	0	0	0	0	
0	0	0	0	0	
0	0	0	0	0	
0	0	0	0	0	
0	0	0	0	0	
0	0	0	0	0	
0	0	0	0	0	
0	0	0	0	0	
0	0	0	0	0	
0	0	0	0	0	
0	0	0	0	0	
0	0	0	0	0	
0	0	0	0	0	
0	0	0	0	0	
0	0	0	0	0	
0	0	0	0	0	
0	0	0	0	0	
0	0	0	0	0	
0	0	0	0	0	
0	0	0	0	0	
0	0	0	0	0	
0	0	0	0	0	
0	0	0	0	0	
0	0	0	0	0	
0	0	0	0	0	
0	0	0	0	0	
0	0	0	0	0	
0	0	0	0	0	
0	0	0	0	0	
0	0	0	0	0	
0	0	0	0	0	
0	0	0	0	0	
0	0	0	0	0	
0	0	0	0	0	
0	0	0	0	0	
0	0	0	0	0	
0	0	0	0	0	
0	0	0	0	0	
0	0	0	0	0	
0	0	0	0	0	
0	0	0	0	0	
0	0	0	0	0	
0	0	0	0	0	
0	0	0	0	0	
0	0	0	0	0	
0	0	0	0	0	
0	0	0	0	0	
0	0	0	0	0	
0	0	0	0	0	
0	0	0	0	0	
0	0	0	0	0	
0	0	0	0	0	
0	0	0	0	0	
0	0	0	0	0	
0	0	0	0	0	
0	0	0	0	0	
0	0	0	0	0	
0	0	0	0	0	
0	0	0	0	0	
0	0	0	0	0	
0	0	0	0	0	
0	0	0	0	0	
0	0	0	0	0	
0	0	0	0	0	
0	0	0	0	0	
0	0	0	0	0	
0	0	0	0	0	
0	0	0	0	0	
0	0	0	0	0	
0	0	0	0	0	
0	0	0	0	0	
0	0	0	0	0	
0	0	0	0	0	
0	0	0	0	0	
0	0	0	0	0	
0	0	0	0	0	
0	0	0	0	0	
0	0	0	0	0	
0	0	0	0	0	
0	0	0	0	0	
0	0	0	0	0	
0	0	0	0	0	
0	0	0	0	0	
0	0	0	0	0	
0	0	0	0	0	
0	0	0	0	0	
0	0	0	0	0	
0	0	0	0	0	
0	0	0	0	0	
0	0	0	0	0	
0	0	0	0	0	
0	0	0	0	0	
0	0	0	0	0	
0	0	0	0	0	
0	0	0	0	0	
0	0	0	0	0	
0	0	0	0	0	
0	0	0	0	0	
0	0	0	0	0	
0	0	0	0	0	
0	0	0	0	0	
0	0	0	0	0	
0	0	0	0	0	
0	0	0	0	0	
0	0	0	0	0	
0	0	0	0	0	
0	0	0	0	0	
0	0	0	0	0	
0	0	0	0	0	
0	0	0	0	0	
0	0	0	0	0	
0	0	0	0	0	
0	0	0	0	0	
0	0	0	0	0	
0	0	0	0	0	
0	0	0	0	0	
0	0	0	0	0	
0	0	0	0	0	
0	0	0	0	0	
0	0	0	0	0	
0	0	0	0	0	
0	0	0	0	0	
0	0	0	0	0	
0	0	0	0	0	
0	0	0	0	0	
0	0	0	0	0	
0	0	0	0	0	
0	0	0	0	0	
0	0	0	0	0	
0	0	0	0	0	
0	0	0	0	0	
0	0	0	0	0	
0	0	0	0	0	
0	0	0	0	0	
0	0	0	0	0	
0	0	0	0	0	
0	0	0	0	0	
0	0	0	0	0	
0	0	0	0	0	
0	0	0	0	0	
0	0	0	0	0	
0	0	0	0	0	
0	0	0	0	0	
0	0	0	0	0	
0	0	0	0	0	
0	0	0	0	0	
0	0	0	0	0	
0	0	0	0	0	
0	0	0	0	0	
0	0	0	0	0	
0	0	0	0	0	
0	0	0	0	0	
0	0	0	0	0	
0	0	0	0	0	
0	0	0	0	0	
0	0	0	0	0	
0	0	0	0	0	
0	0	0	0	0	
0	0	0	0	0	
0	0	0	0	0	
0	0	0	0	0	
0	0	0	0	0	
0	0	0	0	0	
0	0	0	0	0	
0	0	0	0	0	
0	0	0	0	0	
0	0	0	0	0	
0	0	0	0	0	
0	0	0	0	0	
0	0	0	0	0	
0	0	0	0	0	
0	0	0	0	0	
0	0	0	0	0	
0	0	0	0	0	
0	0	0	0	0	
0	0	0	0	0	
0	0	0	0	0	
0	0	0	0	0	
0	0	0	0	0	
0	0	0	0	0	
0	0	0	0	0	
0	0	0	0	0	
0	0	0	0	0	
0	0	0	0	0	
0	0	0	0	0	
0	0	0	0	0	
0	0	0	0	0	
0	0	0	0	0	
0	0	0	0	0	
0	0	0	0	0	
0	0	0	0	0	
0	0	0	0	0	
0	0	0	0	0	
0	0	0	0	0	
0	0	0	0	0	
0	0	0	0	0	
0	0	0	0	0	
0	0				

【出典】事業年報F表

第7表 医療給付の状況集計表（事業月報F表）

退職・療養費

保険者別		療養費等				
		移送費				
		件数	費用額	保険者負担分	一部負担金	他法負担分
県計		0	0	0	0	0
市町村計		0	0	0	0	0
組合計		0	0	0	0	0
1	和歌山市	0	0	0	0	0
2	海南市	0	0	0	0	0
3	橋本市	0	0	0	0	0
4	有田市	0	0	0	0	0
5	御坊市	0	0	0	0	0
6	田辺市	0	0	0	0	0
7	新宮市	0	0	0	0	0
10	紀美野町	0	0	0	0	0
12	紀の川市	0	0	0	0	0
17	岩出市	0	0	0	0	0
18	かつらぎ町	0	0	0	0	0
20	九度山町	0	0	0	0	0
21	高野町	0	0	0	0	0
23	湯浅町	0	0	0	0	0
24	広川町	0	0	0	0	0
25	有田川町	0	0	0	0	0
28	美浜町	0	0	0	0	0
29	日高町	0	0	0	0	0
30	由良町	0	0	0	0	0
32	日高川町	0	0	0	0	0
35	みなべ町	0	0	0	0	0
37	印南町	0	0	0	0	0
38	白浜町	0	0	0	0	0
42	上富田町	0	0	0	0	0
44	すさみ町	0	0	0	0	0
45	串本町	0	0	0	0	0
46	那智勝浦町	0	0	0	0	0
47	太地町	0	0	0	0	0
49	古座川町	0	0	0	0	0
52	北山村	0	0	0	0	0
301	医師国保組合	-	-	-	-	-
302	歯科医師国保組合	-	-	-	-	-
303	紀和薬剤師国保組合	-	-	-	-	-

(単位：件、円)

療養費等					保 険 者 番 号
小計					
件数	費用額	保険者負担分	一部負担金	他法負担分	
0	0	0	0	0	
0	0	0	0	0	
0	0	0	0	0	
0	0	0	0	0	
0	0	0	0	0	
0	0	0	0	0	
0	0	0	0	0	
0	0	0	0	0	
0	0	0	0	0	
0	0	0	0	0	
0	0	0	0	0	
0	0	0	0	0	
0	0	0	0	0	
0	0	0	0	0	
0	0	0	0	0	
0	0	0	0	0	
0	0	0	0	0	
0	0	0	0	0	
0	0	0	0	0	
0	0	0	0	0	
0	0	0	0	0	
0	0	0	0	0	
0	0	0	0	0	
0	0	0	0	0	
0	0	0	0	0	
0	0	0	0	0	
0	0	0	0	0	
0	0	0	0	0	
0	0	0	0	0	
0	0	0	0	0	
0	0	0	0	0	
0	0	0	0	0	
0	0	0	0	0	
0	0	0	0	0	
0	0	0	0	0	
0	0	0	0	0	
0	0	0	0	0	
0	0	0	0	0	
0	0	0	0	0	
0	0	0	0	0	
0	0	0	0	0	
0	0	0	0	0	
0	0	0	0	0	
0	0	0	0	0	
0	0	0	0	0	
0	0	0	0	0	
0	0	0	0	0	
0	0	0	0	0	
0	0	0	0	0	
0	0	0	0	0	
0	0	0	0	0	
0	0	0	0	0	
0	0	0	0	0	
0	0	0	0	0	
0	0	0	0	0	
0	0	0	0	0	
0	0	0	0	0	
0	0	0	0	0	
0	0	0	0	0	
0	0	0	0	0	
0	0	0	0	0	
0	0	0	0	0	
0	0	0	0	0	
0	0	0	0	0	
0	0	0	0	0	
0	0	0	0	0	
0	0	0	0	0	
0	0	0	0	0	
0	0	0	0	0	
0	0	0	0	0	
0	0	0	0	0	
0	0	0	0	0	
0	0	0	0	0	
0	0	0	0	0	
0	0	0	0	0	
0	0	0	0	0	
0	0	0	0	0	
0	0	0	0	0	
0	0	0	0	0	
0	0	0	0	0	
0	0	0	0	0	
0	0	0	0	0	
0	0	0	0	0	
0	0	0	0	0	
0	0	0	0	0	
0	0	0	0	0	
0	0	0	0	0	
0	0	0	0	0	
0	0	0	0	0	
0	0	0	0	0	
0	0	0	0	0	
0	0	0	0	0	
0	0	0	0	0	
0	0	0	0	0	
0	0	0	0	0	
0	0	0	0	0	
0	0	0	0	0	
0	0	0	0	0	
0	0	0	0	0	
0	0	0	0	0	
0	0	0	0	0	
0	0	0	0	0	
0	0	0	0	0	
0	0	0	0	0	
0	0	0	0	0	
0	0	0	0	0	
0	0	0	0	0	
0	0	0	0	0	
0	0	0	0	0	
0	0	0	0	0	
0	0	0	0	0	
0	0	0	0	0	
0	0	0	0	0	
0	0	0	0	0	
0	0	0	0	0	
0	0	0	0	0	
0	0	0	0	0	
0	0	0	0	0	
0	0	0	0	0	
0	0	0	0	0	
0	0	0	0	0	
0	0	0	0	0	
0	0	0	0	0	
0	0	0	0	0	
0	0	0	0	0	
0	0	0	0	0	
0	0	0	0	0	
0	0	0	0	0	
0	0	0	0	0	
0	0	0	0	0	
0	0	0	0	0	
0	0	0	0	0	
0	0	0	0	0	
0	0	0	0	0	
0	0	0	0	0	
0	0	0	0	0	
0	0	0	0	0	
0	0	0	0	0	
0	0	0	0	0	
0	0	0	0	0	
0	0	0	0	0	
0	0	0	0	0	
0	0	0	0	0	
0	0	0	0	0	
0	0	0	0	0	
0	0	0	0	0	
0	0	0	0	0	
0	0	0	0	0	
0	0	0	0	0	
0	0	0	0	0	
0	0	0	0	0	
0	0	0	0	0	
0	0	0	0	0	
0	0	0	0	0	
0	0	0	0	0	
0	0	0	0	0	
0	0	0	0	0	
0	0	0	0	0	
0	0	0	0	0	
0	0	0	0	0	
0	0	0	0	0	
0	0	0	0	0	
0	0	0	0	0	
0	0	0	0	0	
0	0	0	0	0	
0	0	0	0	0	
0	0	0	0	0	
0	0	0	0	0	
0	0	0	0	0	
0	0	0	0	0	
0	0	0	0	0	
0	0	0	0	0	
0	0	0	0	0	
0	0	0	0	0	
0	0	0	0	0	
0	0	0	0	0	
0	0	0	0	0	
0	0	0	0	0	
0	0	0	0	0	
0	0	0	0	0	
0	0	0	0	0	
0	0	0	0	0	
0	0	0	0	0	
0	0	0	0	0	
0	0	0	0	0	
0	0	0	0	0	
0	0	0	0	0	
0	0	0	0	0	
0	0	0	0	0	
0	0	0	0	0	
0	0	0	0	0	
0	0	0	0	0	
0	0	0	0	0	
0	0	0	0	0	
0	0	0	0	0	
0	0	0	0	0	
0	0	0	0	0	
0	0	0	0	0	
0	0	0	0	0	
0	0	0	0	0	
0	0	0	0	0	
0	0	0	0	0	
0	0	0	0	0	
0	0	0	0	0	
0	0	0	0	0	
0	0	0	0	0	
0	0	0	0	0	
0	0	0	0	0	
0	0	0	0		

【出典】事業年報F表

第7表 医療給付の状況集計表（事業月報F表）

退職・合計

（単位：件、円）

保険者別		費用額				
		件数	費用額	保険者負担額	一部負担金	他法負担分
県計		2	-26,790	-18,753	-8,037	0
市町村計		2	-26,790	-18,753	-8,037	0
組合計		0	0	0	0	0
1	和歌山市	0	-2,230	-1,561	-669	0
2	海南市	0	0	0	0	0
3	橋本市	0	-1,530	-1,071	-459	0
4	有田市	0	0	0	0	0
5	御坊市	0	0	0	0	0
6	田辺市	0	0	0	0	0
7	新宮市	0	-7,520	-5,264	-2,256	0
10	紀美野町	0	0	0	0	0
12	紀の川市	2	6,640	4,648	1,992	0
17	岩出市	0	-11,420	-7,994	-3,426	0
18	かつらぎ町	0	0	0	0	0
20	九度山町	0	0	0	0	0
21	高野町	0	-10,730	-7,511	-3,219	0
23	湯浅町	0	0	0	0	0
24	広川町	0	0	0	0	0
25	有田川町	0	0	0	0	0
28	美浜町	0	0	0	0	0
29	日高町	0	0	0	0	0
30	由良町	0	0	0	0	0
32	日高川町	0	0	0	0	0
35	みなべ町	0	0	0	0	0
37	印南町	0	0	0	0	0
38	白浜町	0	0	0	0	0
42	上富田町	0	0	0	0	0
44	すさみ町	0	0	0	0	0
45	串本町	0	0	0	0	0
46	那智勝浦町	0	0	0	0	0
47	太地町	0	0	0	0	0
49	古座川町	0	0	0	0	0
52	北山村	0	0	0	0	0
301	医師国保組合	-	-	-	-	-
302	歯科医師国保組合	-	-	-	-	-
303	紀和薬剤師国保組合	-	-	-	-	-

【出典】事業年報F表

第7表 医療給付の状況集計表（事業月報F表）

退職・高額療養費

（単位：件、円）

保険者別		高額療養費の合計			
		件数	うち現物給付分	給付額	うち現物給付分
県計		17	0	81,069	-4,338
市町村計		17	0	81,069	-4,338
組合計		0	0	0	0
1	和歌山市	0	0	0	0
2	海南市	0	0	0	0
3	橋本市	0	0	0	0
4	有田市	0	0	0	0
5	御坊市	0	0	0	0
6	田辺市	0	0	0	0
7	新宮市	0	0	-1,200	-1,200
10	紀美野町	0	0	0	0
12	紀の川市	0	0	0	0
17	岩出市	0	0	0	0
18	かつらぎ町	0	0	0	0
20	九度山町	0	0	0	0
21	高野町	0	0	-3,138	-3,138
23	湯浅町	0	0	0	0
24	広川町	0	0	0	0
25	有田川町	0	0	0	0
28	美浜町	0	0	0	0
29	日高町	0	0	0	0
30	由良町	0	0	0	0
32	日高川町	0	0	0	0
35	みなべ町	0	0	0	0
37	印南町	17	0	85,407	0
38	白浜町	0	0	0	0
42	上富田町	0	0	0	0
44	すさみ町	0	0	0	0
45	串本町	0	0	0	0
46	那智勝浦町	0	0	0	0
47	太地町	0	0	0	0
49	古座川町	0	0	0	0
52	北山村	0	0	0	0
301	医師国保組合	-	-	-	-
302	歯科医師国保組合	-	-	-	-
303	紀和薬剤師国保組合	-	-	-	-

【出典】事業年報F表

第7表 医療給付の状況集計表（事業月報F表）

退職・高額療養費

保険者別		合算分				単独分	
		多数該当分		その他		多数該当分	
		件数	給付額	件数	給付額	件数	給付額
県計		0	0	17	85,407	0	0
市町村計		0	0	17	85,407	0	0
組合計		0	0	0	0	0	0
1	和歌山市	0	0	0	0	0	0
2	海南市	0	0	0	0	0	0
3	橋本市	0	0	0	0	0	0
4	有田市	0	0	0	0	0	0
5	御坊市	0	0	0	0	0	0
6	田辺市	0	0	0	0	0	0
7	新宮市	0	0	0	0	0	0
10	紀美野町	0	0	0	0	0	0
12	紀の川市	0	0	0	0	0	0
17	岩出市	0	0	0	0	0	0
18	かつらぎ町	0	0	0	0	0	0
20	九度山町	0	0	0	0	0	0
21	高野町	0	0	0	0	0	0
23	湯浅町	0	0	0	0	0	0
24	広川町	0	0	0	0	0	0
25	有田川町	0	0	0	0	0	0
28	美浜町	0	0	0	0	0	0
29	日高町	0	0	0	0	0	0
30	由良町	0	0	0	0	0	0
32	日高川町	0	0	0	0	0	0
35	みなべ町	0	0	0	0	0	0
37	印南町	0	0	17	85,407	0	0
38	白浜町	0	0	0	0	0	0
42	上富田町	0	0	0	0	0	0
44	すさみ町	0	0	0	0	0	0
45	串本町	0	0	0	0	0	0
46	那智勝浦町	0	0	0	0	0	0
47	太地町	0	0	0	0	0	0
49	古座川町	0	0	0	0	0	0
52	北山村	0	0	0	0	0	0
301	医師国保組合	-	-	-	-	-	-
302	歯科医師国保組合	-	-	-	-	-	-
303	紀和薬剤師国保組合	-	-	-	-	-	-

(単位：件、円)

単独分						保 険 者 番 号
長期疾病分		入院分		その他		
件数	給付額	件数	給付額	件数	給付額	
0	0	0	0	0	-4,338	
0	0	0	0	0	-4,338	
0	0	0	0	0	0	
0	0	0	0	0	0	1
0	0	0	0	0	0	2
0	0	0	0	0	0	3
0	0	0	0	0	0	4
0	0	0	0	0	0	5
0	0	0	0	0	0	6
0	0	0	0	0	-1,200	7
0	0	0	0	0	0	10
0	0	0	0	0	0	12
0	0	0	0	0	0	17
0	0	0	0	0	0	18
0	0	0	0	0	0	20
0	0	0	0	0	-3,138	21
0	0	0	0	0	0	23
0	0	0	0	0	0	24
0	0	0	0	0	0	25
0	0	0	0	0	0	28
0	0	0	0	0	0	29
0	0	0	0	0	0	30
0	0	0	0	0	0	32
0	0	0	0	0	0	35
0	0	0	0	0	0	37
0	0	0	0	0	0	38
0	0	0	0	0	0	42
0	0	0	0	0	0	44
0	0	0	0	0	0	45
0	0	0	0	0	0	46
0	0	0	0	0	0	47
0	0	0	0	0	0	49
0	0	0	0	0	0	52
-	-	-	-	-	-	301
-	-	-	-	-	-	302
-	-	-	-	-	-	303

【出典】事業年報F表

第7表 医療給付の状況集計表（事業月報F表）

退職・高額療養費

（単位：件、円）

保険者別		他法併用分		長期高額特定疾病該当者数	高額介護合算療養費	
					件数	給付額
県計		0	0	0	0	0
市町村計		0	0	0	0	0
組合計		0	0	0	0	0
1	和歌山市	0	0	0	0	0
2	海南市	0	0	0	0	0
3	橋本市	0	0	0	0	0
4	有田市	0	0	0	0	0
5	御坊市	0	0	0	0	0
6	田辺市	0	0	0	0	0
7	新宮市	0	0	0	0	0
10	紀美野町	0	0	0	0	0
12	紀の川市	0	0	0	0	0
17	岩出市	0	0	0	0	0
18	かつらぎ町	0	0	0	0	0
20	九度山町	0	0	0	0	0
21	高野町	0	0	0	0	0
23	湯浅町	0	0	0	0	0
24	広川町	0	0	0	0	0
25	有田川町	0	0	0	0	0
28	美浜町	0	0	0	0	0
29	日高町	0	0	0	0	0
30	由良町	0	0	0	0	0
32	日高川町	0	0	0	0	0
35	みなべ町	0	0	0	0	0
37	印南町	0	0	0	0	0
38	白浜町	0	0	0	0	0
42	上富田町	0	0	0	0	0
44	すさみ町	0	0	0	0	0
45	串本町	0	0	0	0	0
46	那智勝浦町	0	0	0	0	0
47	太地町	0	0	0	0	0
49	古座川町	0	0	0	0	0
52	北山村	0	0	0	0	0
301	医師国保組合	-	-	-	-	-
302	歯科医師国保組合	-	-	-	-	-
303	紀和薬剤師国保組合	-	-	-	-	-

【出典】事業年報F表

第7表 療養の給付等内訳集計表（事業月報F表）

退職・退職被保険者分

（単位：件、円）

保険者別		診療費					
		入院			入院外		
		件数	日数	費用額	件数	日数	費用額
県計		0	0	-1, 260	0	0	-4, 500
市町村計		0	0	-1, 260	0	0	-4, 500
組合計		0	0	0	0	0	0
1	和歌山市	0	0	0	0	0	-500
2	海南市	0	0	0	0	0	0
3	橋本市	0	0	-1, 260	0	0	0
4	有田市	0	0	0	0	0	0
5	御坊市	0	0	0	0	0	0
6	田辺市	0	0	0	0	0	0
7	新宮市	0	0	0	0	0	-4, 000
10	紀美野町	0	0	0	0	0	0
12	紀の川市	0	0	0	0	0	0
17	岩出市	0	0	0	0	0	0
18	かつらぎ町	0	0	0	0	0	0
20	九度山町	0	0	0	0	0	0
21	高野町	0	0	0	0	0	0
23	湯浅町	0	0	0	0	0	0
24	広川町	0	0	0	0	0	0
25	有田川町	0	0	0	0	0	0
28	美浜町	0	0	0	0	0	0
29	日高町	0	0	0	0	0	0
30	由良町	0	0	0	0	0	0
32	日高川町	0	0	0	0	0	0
35	みなべ町	0	0	0	0	0	0
37	印南町	0	0	0	0	0	0
38	白浜町	0	0	0	0	0	0
42	上富田町	0	0	0	0	0	0
44	すさみ町	0	0	0	0	0	0
45	串本町	0	0	0	0	0	0
46	那智勝浦町	0	0	0	0	0	0
47	太地町	0	0	0	0	0	0
49	古座川町	0	0	0	0	0	0
52	北山村	0	0	0	0	0	0
301	医師国保組合	-	-	-	-	-	-
302	歯科医師国保組合	-	-	-	-	-	-
303	紀和薬剤師国保組合	-	-	-	-	-	-

【出典】事業年報F表

第7表 療養の給付等内訳集計表（事業月報F表）

退職・退職被保険者分

保険者別		診療費					
		歯科			小計		
		件数	日数	費用額	件数	日数	費用額
県計		1	3	5,050	1	3	-710
市町村計		1	3	5,050	1	3	-710
組合計		0	0	0	0	0	0
1	和歌山市	0	0	0	0	0	-500
2	海南市	0	0	0	0	0	0
3	橋本市	0	0	0	0	0	-1,260
4	有田市	0	0	0	0	0	0
5	御坊市	0	0	0	0	0	0
6	田辺市	0	0	0	0	0	0
7	新宮市	0	0	0	0	0	-4,000
10	紀美野町	0	0	0	0	0	0
12	紀の川市	1	3	5,050	1	3	5,050
17	岩出市	0	0	0	0	0	0
18	かつらぎ町	0	0	0	0	0	0
20	九度山町	0	0	0	0	0	0
21	高野町	0	0	0	0	0	0
23	湯浅町	0	0	0	0	0	0
24	広川町	0	0	0	0	0	0
25	有田川町	0	0	0	0	0	0
28	美浜町	0	0	0	0	0	0
29	日高町	0	0	0	0	0	0
30	由良町	0	0	0	0	0	0
32	日高川町	0	0	0	0	0	0
35	みなべ町	0	0	0	0	0	0
37	印南町	0	0	0	0	0	0
38	白浜町	0	0	0	0	0	0
42	上富田町	0	0	0	0	0	0
44	すさみ町	0	0	0	0	0	0
45	串本町	0	0	0	0	0	0
46	那智勝浦町	0	0	0	0	0	0
47	太地町	0	0	0	0	0	0
49	古座川町	0	0	0	0	0	0
52	北山村	0	0	0	0	0	0
301	医師国保組合	-	-	-	-	-	-
302	歯科医師国保組合	-	-	-	-	-	-
303	紀和薬剤師国保組合	-	-	-	-	-	-

(単位：件、円)

調剤			食事療養・生活療養			保 険 者 番 号
件数	日数（枚）	費用額	件数	日数（回）	費用額	
1	1	1,590	0	0	0	
1	1	1,590	0	0	0	
0	0	0	0	0	0	
0	0	0	0	0	0	1
0	0	0	0	0	0	2
0	0	0	0	0	0	3
0	0	0	0	0	0	4
0	0	0	0	0	0	5
0	0	0	0	0	0	6
0	0	0	0	0	0	7
0	0	0	0	0	0	10
1	1	1,590	0	0	0	12
0	0	0	0	0	0	17
0	0	0	0	0	0	18
0	0	0	0	0	0	20
0	0	0	0	0	0	21
0	0	0	0	0	0	23
0	0	0	0	0	0	24
0	0	0	0	0	0	25
0	0	0	0	0	0	28
0	0	0	0	0	0	29
0	0	0	0	0	0	30
0	0	0	0	0	0	32
0	0	0	0	0	0	35
0	0	0	0	0	0	37
0	0	0	0	0	0	38
0	0	0	0	0	0	42
0	0	0	0	0	0	44
0	0	0	0	0	0	45
0	0	0	0	0	0	46
0	0	0	0	0	0	47
0	0	0	0	0	0	49
0	0	0	0	0	0	52
-	-	-	-	-	-	301
-	-	-	-	-	-	302
-	-	-	-	-	-	303

【出典】事業年報F表

第7表 療養の給付等内訳集計表（事業月報F表）

退職・退職被保険者分

（単位：件、円）

保険者別		訪問看護			合計		
		件数	日数	費用額	件数	日数	費用額
県計		0	0	0	2	3	880
市町村計		0	0	0	2	3	880
組合計		0	0	0	0	0	0
1	和歌山市	0	0	0	0	0	-500
2	海南市	0	0	0	0	0	0
3	橋本市	0	0	0	0	0	-1,260
4	有田市	0	0	0	0	0	0
5	御坊市	0	0	0	0	0	0
6	田辺市	0	0	0	0	0	0
7	新宮市	0	0	0	0	0	-4,000
10	紀美野町	0	0	0	0	0	0
12	紀の川市	0	0	0	2	3	6,640
17	岩出市	0	0	0	0	0	0
18	かつらぎ町	0	0	0	0	0	0
20	九度山町	0	0	0	0	0	0
21	高野町	0	0	0	0	0	0
23	湯浅町	0	0	0	0	0	0
24	広川町	0	0	0	0	0	0
25	有田川町	0	0	0	0	0	0
28	美浜町	0	0	0	0	0	0
29	日高町	0	0	0	0	0	0
30	由良町	0	0	0	0	0	0
32	日高川町	0	0	0	0	0	0
35	みなべ町	0	0	0	0	0	0
37	印南町	0	0	0	0	0	0
38	白浜町	0	0	0	0	0	0
42	上富田町	0	0	0	0	0	0
44	すさみ町	0	0	0	0	0	0
45	串本町	0	0	0	0	0	0
46	那智勝浦町	0	0	0	0	0	0
47	太地町	0	0	0	0	0	0
49	古座川町	0	0	0	0	0	0
52	北山村	0	0	0	0	0	0
301	医師国保組合	-	-	-	-	-	-
302	歯科医師国保組合	-	-	-	-	-	-
303	紀和薬剤師国保組合	-	-	-	-	-	-

【出典】事業年報F表

第7表 療養の給付等内訳集計表（事業月報F表）

退職・被扶養者分

（単位：件、円）

保険者別		診療費					
		入院			入院外		
		件数	日数	費用額	件数	日数	費用額
県計		0	0	-10,460	0	0	-8,580
市町村計		0	0	-10,460	0	0	-8,580
組合計		0	0	0	0	0	0
1	和歌山市	0	0	0	0	0	-1,730
2	海南市	0	0	0	0	0	0
3	橋本市	0	0	0	0	0	-270
4	有田市	0	0	0	0	0	0
5	御坊市	0	0	0	0	0	0
6	田辺市	0	0	0	0	0	0
7	新宮市	0	0	0	0	0	0
10	紀美野町	0	0	0	0	0	0
12	紀の川市	0	0	0	0	0	0
17	岩出市	0	0	0	0	0	-6,310
18	かつらぎ町	0	0	0	0	0	0
20	九度山町	0	0	0	0	0	0
21	高野町	0	0	-10,460	0	0	-270
23	湯浅町	0	0	0	0	0	0
24	広川町	0	0	0	0	0	0
25	有田川町	0	0	0	0	0	0
28	美浜町	0	0	0	0	0	0
29	日高町	0	0	0	0	0	0
30	由良町	0	0	0	0	0	0
32	日高川町	0	0	0	0	0	0
35	みなべ町	0	0	0	0	0	0
37	印南町	0	0	0	0	0	0
38	白浜町	0	0	0	0	0	0
42	上富田町	0	0	0	0	0	0
44	すさみ町	0	0	0	0	0	0
45	串本町	0	0	0	0	0	0
46	那智勝浦町	0	0	0	0	0	0
47	太地町	0	0	0	0	0	0
49	古座川町	0	0	0	0	0	0
52	北山村	0	0	0	0	0	0
301	医師国保組合	-	-	-	-	-	-
302	歯科医師国保組合	-	-	-	-	-	-
303	紀和薬剤師国保組合	-	-	-	-	-	-

【出典】事業年報F表

第7表 療養の給付等内訳集計表（事業月報F表）

退職・被扶養者分

保険者別	診療費					
	歯科			小計		
	件数	日数	費用額	件数	日数	費用額
県計	0	0	0	0	0	-19,040
市町村計	0	0	0	0	0	-19,040
組合計	0	0	0	0	0	0
1 和歌山市	0	0	0	0	0	-1,730
2 海南市	0	0	0	0	0	0
3 橋本市	0	0	0	0	0	-270
4 有田市	0	0	0	0	0	0
5 御坊市	0	0	0	0	0	0
6 田辺市	0	0	0	0	0	0
7 新宮市	0	0	0	0	0	0
10 紀美野町	0	0	0	0	0	0
12 紀の川市	0	0	0	0	0	0
17 岩出市	0	0	0	0	0	-6,310
18 かつらぎ町	0	0	0	0	0	0
20 九度山町	0	0	0	0	0	0
21 高野町	0	0	0	0	0	-10,730
23 湯浅町	0	0	0	0	0	0
24 広川町	0	0	0	0	0	0
25 有田川町	0	0	0	0	0	0
28 美浜町	0	0	0	0	0	0
29 日高町	0	0	0	0	0	0
30 由良町	0	0	0	0	0	0
32 日高川町	0	0	0	0	0	0
35 みなべ町	0	0	0	0	0	0
37 印南町	0	0	0	0	0	0
38 白浜町	0	0	0	0	0	0
42 上富田町	0	0	0	0	0	0
44 すさみ町	0	0	0	0	0	0
45 串本町	0	0	0	0	0	0
46 那智勝浦町	0	0	0	0	0	0
47 太地町	0	0	0	0	0	0
49 古座川町	0	0	0	0	0	0
52 北山村	0	0	0	0	0	0
301 医師国保組合	-	-	-	-	-	-
302 歯科医師国保組合	-	-	-	-	-	-
303 紀和薬剤師国保組合	-	-	-	-	-	-

(単位：件、円)

調剤			食事療養・生活療養			保 険 者 番 号
件数	日数（枚）	費用額	件数	日数（回）	費用額	
0	0	-8,630	0	0	0	
0	0	-8,630	0	0	0	
0	0	0	0	0	0	
0	0	0	0	0	0	1
0	0	0	0	0	0	2
0	0	0	0	0	0	3
0	0	0	0	0	0	4
0	0	0	0	0	0	5
0	0	0	0	0	0	6
0	0	-3,520	0	0	0	7
0	0	0	0	0	0	10
0	0	0	0	0	0	12
0	0	-5,110	0	0	0	17
0	0	0	0	0	0	18
0	0	0	0	0	0	20
0	0	0	0	0	0	21
0	0	0	0	0	0	23
0	0	0	0	0	0	24
0	0	0	0	0	0	25
0	0	0	0	0	0	28
0	0	0	0	0	0	29
0	0	0	0	0	0	30
0	0	0	0	0	0	32
0	0	0	0	0	0	35
0	0	0	0	0	0	37
0	0	0	0	0	0	38
0	0	0	0	0	0	42
0	0	0	0	0	0	44
0	0	0	0	0	0	45
0	0	0	0	0	0	46
0	0	0	0	0	0	47
0	0	0	0	0	0	49
0	0	0	0	0	0	52
-	-	-	-	-	-	301
-	-	-	-	-	-	302
-	-	-	-	-	-	303

【出典】事業年報F表

第7表 療養の給付等内訳集計表（事業月報F表）

退職・被扶養者分

（単位：件、円）

保険者別	訪問看護			合計		
	件数	日数	費用額	件数	日数	費用額
県計	0	0	0	0	0	-27,670
市町村計	0	0	0	0	0	-27,670
組合計	0	0	0	0	0	0
1 和歌山市	0	0	0	0	0	-1,730
2 海南市	0	0	0	0	0	0
3 橋本市	0	0	0	0	0	-270
4 有田市	0	0	0	0	0	0
5 御坊市	0	0	0	0	0	0
6 田辺市	0	0	0	0	0	0
7 新宮市	0	0	0	0	0	-3,520
10 紀美野町	0	0	0	0	0	0
12 紀の川市	0	0	0	0	0	0
17 岩出市	0	0	0	0	0	-11,420
18 かつらぎ町	0	0	0	0	0	0
20 九度山町	0	0	0	0	0	0
21 高野町	0	0	0	0	0	-10,730
23 湯浅町	0	0	0	0	0	0
24 広川町	0	0	0	0	0	0
25 有田川町	0	0	0	0	0	0
28 美浜町	0	0	0	0	0	0
29 日高町	0	0	0	0	0	0
30 由良町	0	0	0	0	0	0
32 日高川町	0	0	0	0	0	0
35 みなべ町	0	0	0	0	0	0
37 印南町	0	0	0	0	0	0
38 白浜町	0	0	0	0	0	0
42 上富田町	0	0	0	0	0	0
44 すさみ町	0	0	0	0	0	0
45 串本町	0	0	0	0	0	0
46 那智勝浦町	0	0	0	0	0	0
47 太地町	0	0	0	0	0	0
49 古座川町	0	0	0	0	0	0
52 北山村	0	0	0	0	0	0
301 医師国保組合	-	-	-	-	-	-
302 歯科医師国保組合	-	-	-	-	-	-
303 紀和薬剤師国保組合	-	-	-	-	-	-

【出典】事業年報F表

第7表 療養の給付等内訳集計表（事業月報F表）

退職・全体分

（単位：件、円）

保険者別		診療費					
		入院			入院外		
		件数	日数	費用額	件数	日数	費用額
県計		0	0	-11,720	0	0	-13,080
市町村計		0	0	-11,720	0	0	-13,080
組合計		0	0	0	0	0	0
1	和歌山市	0	0	0	0	0	-2,230
2	海南市	0	0	0	0	0	0
3	橋本市	0	0	-1,260	0	0	-270
4	有田市	0	0	0	0	0	0
5	御坊市	0	0	0	0	0	0
6	田辺市	0	0	0	0	0	0
7	新宮市	0	0	0	0	0	-4,000
10	紀美野町	0	0	0	0	0	0
12	紀の川市	0	0	0	0	0	0
17	岩出市	0	0	0	0	0	-6,310
18	かつらぎ町	0	0	0	0	0	0
20	九度山町	0	0	0	0	0	0
21	高野町	0	0	-10,460	0	0	-270
23	湯浅町	0	0	0	0	0	0
24	広川町	0	0	0	0	0	0
25	有田川町	0	0	0	0	0	0
28	美浜町	0	0	0	0	0	0
29	日高町	0	0	0	0	0	0
30	由良町	0	0	0	0	0	0
32	日高川町	0	0	0	0	0	0
35	みなべ町	0	0	0	0	0	0
37	印南町	0	0	0	0	0	0
38	白浜町	0	0	0	0	0	0
42	上富田町	0	0	0	0	0	0
44	すさみ町	0	0	0	0	0	0
45	串本町	0	0	0	0	0	0
46	那智勝浦町	0	0	0	0	0	0
47	太地町	0	0	0	0	0	0
49	古座川町	0	0	0	0	0	0
52	北山村	0	0	0	0	0	0
301	医師国保組合	-	-	-	-	-	-
302	歯科医師国保組合	-	-	-	-	-	-
303	紀和薬剤師国保組合	-	-	-	-	-	-

【出典】事業年報F表

第7表 療養の給付等内訳集計表（事業月報F表）

退職・全体分

保険者別		診療費					
		歯科			小計		
		件数	日数	費用額	件数	日数	費用額
県計		1	3	5,050	1	3	-19,750
市町村計		1	3	5,050	1	3	-19,750
組合計		0	0	0	0	0	0
1	和歌山市	0	0	0	0	0	-2,230
2	海南市	0	0	0	0	0	0
3	橋本市	0	0	0	0	0	-1,530
4	有田市	0	0	0	0	0	0
5	御坊市	0	0	0	0	0	0
6	田辺市	0	0	0	0	0	0
7	新宮市	0	0	0	0	0	-4,000
10	紀美野町	0	0	0	0	0	0
12	紀の川市	1	3	5,050	1	3	5,050
17	岩出市	0	0	0	0	0	-6,310
18	かつらぎ町	0	0	0	0	0	0
20	九度山町	0	0	0	0	0	0
21	高野町	0	0	0	0	0	-10,730
23	湯浅町	0	0	0	0	0	0
24	広川町	0	0	0	0	0	0
25	有田川町	0	0	0	0	0	0
28	美浜町	0	0	0	0	0	0
29	日高町	0	0	0	0	0	0
30	由良町	0	0	0	0	0	0
32	日高川町	0	0	0	0	0	0
35	みなべ町	0	0	0	0	0	0
37	印南町	0	0	0	0	0	0
38	白浜町	0	0	0	0	0	0
42	上富田町	0	0	0	0	0	0
44	すさみ町	0	0	0	0	0	0
45	串本町	0	0	0	0	0	0
46	那智勝浦町	0	0	0	0	0	0
47	太地町	0	0	0	0	0	0
49	古座川町	0	0	0	0	0	0
52	北山村	0	0	0	0	0	0
301	医師国保組合	-	-	-	-	-	-
302	歯科医師国保組合	-	-	-	-	-	-
303	紀和薬剤師国保組合	-	-	-	-	-	-

(単位：件、円)

調剤			食事療養・生活療養			保険者番号
件数	日数（枚）	費用額	件数	日数（回）	費用額	
1	1	-7,040	0	0	0	
1	1	-7,040	0	0	0	
0	0	0	0	0	0	
0	0	0	0	0	0	1
0	0	0	0	0	0	2
0	0	0	0	0	0	3
0	0	0	0	0	0	4
0	0	0	0	0	0	5
0	0	0	0	0	0	6
0	0	-3,520	0	0	0	7
0	0	0	0	0	0	10
1	1	1,590	0	0	0	12
0	0	-5,110	0	0	0	17
0	0	0	0	0	0	18
0	0	0	0	0	0	20
0	0	0	0	0	0	21
0	0	0	0	0	0	23
0	0	0	0	0	0	24
0	0	0	0	0	0	25
0	0	0	0	0	0	28
0	0	0	0	0	0	29
0	0	0	0	0	0	30
0	0	0	0	0	0	32
0	0	0	0	0	0	35
0	0	0	0	0	0	37
0	0	0	0	0	0	38
0	0	0	0	0	0	42
0	0	0	0	0	0	44
0	0	0	0	0	0	45
0	0	0	0	0	0	46
0	0	0	0	0	0	47
0	0	0	0	0	0	49
0	0	0	0	0	0	52
-	-	-	-	-	-	301
-	-	-	-	-	-	302
-	-	-	-	-	-	303

【出典】事業年報F表

第7表 療養の給付等内訳集計表（事業月報F表）

退職・全体分

（単位：件、円）

保険者別		訪問看護			合計		
		件数	日数	費用額	件数	日数	費用額
県計		0	0	0	2	3	-26,790
市町村計		0	0	0	2	3	-26,790
組合計		0	0	0	0	0	0
1	和歌山市	0	0	0	0	0	-2,230
2	海南市	0	0	0	0	0	0
3	橋本市	0	0	0	0	0	-1,530
4	有田市	0	0	0	0	0	0
5	御坊市	0	0	0	0	0	0
6	田辺市	0	0	0	0	0	0
7	新宮市	0	0	0	0	0	-7,520
10	紀美野町	0	0	0	0	0	0
12	紀の川市	0	0	0	2	3	6,640
17	岩出市	0	0	0	0	0	-11,420
18	かつらぎ町	0	0	0	0	0	0
20	九度山町	0	0	0	0	0	0
21	高野町	0	0	0	0	0	-10,730
23	湯浅町	0	0	0	0	0	0
24	広川町	0	0	0	0	0	0
25	有田川町	0	0	0	0	0	0
28	美浜町	0	0	0	0	0	0
29	日高町	0	0	0	0	0	0
30	由良町	0	0	0	0	0	0
32	日高川町	0	0	0	0	0	0
35	みなべ町	0	0	0	0	0	0
37	印南町	0	0	0	0	0	0
38	白浜町	0	0	0	0	0	0
42	上富田町	0	0	0	0	0	0
44	すさみ町	0	0	0	0	0	0
45	串本町	0	0	0	0	0	0
46	那智勝浦町	0	0	0	0	0	0
47	太地町	0	0	0	0	0	0
49	古座川町	0	0	0	0	0	0
52	北山村	0	0	0	0	0	0
301	医師国保組合	-	-	-	-	-	-
302	歯科医師国保組合	-	-	-	-	-	-
303	紀和薬剤師国保組合	-	-	-	-	-	-

【出典】事業年報F表

第8表 診療諸率集計表（事業月報C表）

一般・入院

（単位：％、円）

保険者別		受診率	一件当たり日数	一日当たり費用額	一人当たり費用額	一件当たり費用額
県計		24.406	15.86	37,535	145,255	595,168
市町村計		24.764	15.92	37,355	147,270	594,685
組合計		9.152	8.57	75,905	59,559	650,803
1	和歌山市	25.382	16.18	37,714	154,922	610,358
2	海南市	23.940	14.64	39,385	138,055	576,673
3	橋本市	25.010	14.53	41,369	150,371	601,240
4	有田市	27.653	15.26	39,925	168,441	609,127
5	御坊市	26.910	14.67	38,204	150,843	560,550
6	田辺市	20.975	16.00	36,909	123,900	590,705
7	新宮市	22.985	17.66	33,482	135,872	591,131
10	紀美野町	29.287	17.56	33,180	170,673	582,757
12	紀の川市	24.426	14.65	39,062	139,751	572,153
17	岩出市	24.342	16.18	36,403	143,337	588,837
18	かつらぎ町	24.291	17.44	36,301	153,778	633,062
20	九度山町	30.653	15.84	38,004	184,481	601,831
21	高野町	27.344	16.11	35,390	155,936	570,280
23	湯浅町	21.853	14.57	40,393	128,611	588,521
24	広川町	21.854	15.43	34,663	116,903	534,935
25	有田川町	21.887	15.97	35,363	123,608	564,753
28	美浜町	30.204	14.68	37,521	166,384	550,867
29	日高町	25.117	13.72	45,379	156,397	622,660
30	由良町	35.529	13.65	39,620	192,117	540,738
32	日高川町	25.933	14.61	36,838	139,557	538,147
35	みなべ町	15.154	14.44	47,095	103,061	680,113
37	印南町	25.161	15.56	35,767	140,025	556,514
38	白浜町	23.452	15.91	40,539	151,210	644,773
42	上富田町	23.894	19.09	33,258	151,690	634,849
44	すさみ町	26.111	17.56	34,390	157,703	603,982
45	串本町	30.799	17.65	31,795	172,885	561,328
46	那智勝浦町	29.058	19.15	27,751	154,414	531,403
47	太地町	31.525	17.16	32,232	174,345	553,030
49	古座川町	36.029	18.07	34,444	224,305	622,561
52	北山村	59.804	21.74	28,418	369,438	617,749
301	医師国保組合	7.463	9.94	76,418	56,699	759,709
302	歯科医師国保組合	9.617	7.91	70,636	53,709	558,455
303	紀和薬剤師国保組合	12.116	7.59	82,189	75,550	623,563

【出典】事業年報A表・C表

第8表 診療諸率集計表（事業月報C表）

一般・入院外

（単位：％、円）

保険者別		受診率	一件当たり日数	一日当たり費用額	一人当たり費用額	一件当たり費用額
県計		924.117	1.49	10,577	145,582	15,754
市町村計		931.674	1.49	10,570	146,787	15,755
組合計		602.744	1.41	11,066	94,325	15,649
1	和歌山市	960.196	1.52	10,501	153,150	15,950
2	海南市	1,044.013	1.46	9,809	149,396	14,310
3	橋本市	958.130	1.50	11,422	163,675	17,083
4	有田市	987.519	1.41	10,844	150,654	15,256
5	御坊市	922.030	1.58	9,772	142,335	15,437
6	田辺市	824.619	1.44	10,517	124,947	15,152
7	新宮市	839.566	1.44	10,734	129,332	15,405
10	紀美野町	993.890	1.48	10,364	152,673	15,361
12	紀の川市	1,003.752	1.52	9,950	152,094	15,153
17	岩出市	901.600	1.55	10,667	149,381	16,568
18	かつらぎ町	976.936	1.43	10,188	142,168	14,552
20	九度山町	1,127.471	1.67	9,766	183,605	16,285
21	高野町	893.490	1.51	11,936	160,923	18,011
23	湯浅町	952.089	1.39	10,274	135,845	14,268
24	広川町	972.603	1.44	9,951	139,324	14,325
25	有田川町	946.390	1.44	10,660	145,254	15,348
28	美浜町	970.262	1.57	11,384	173,034	17,834
29	日高町	925.901	1.52	10,246	144,473	15,604
30	由良町	1,004.169	1.48	10,756	160,362	15,970
32	日高川町	985.448	1.50	11,231	166,078	16,853
35	みなべ町	781.360	1.46	9,696	110,351	14,123
37	印南町	834.283	1.49	10,759	134,061	16,069
38	白浜町	776.200	1.43	11,456	126,855	16,343
42	上富田町	784.298	1.45	10,739	122,011	15,557
44	すさみ町	809.791	1.45	12,711	149,403	18,450
45	串本町	850.453	1.50	12,142	154,934	18,218
46	那智勝浦町	867.538	1.37	11,361	135,109	15,574
47	太地町	915.932	1.54	12,924	182,200	19,892
49	古座川町	838.603	1.54	10,808	140,027	16,698
52	北山村	1,002.941	1.30	14,450	188,705	18,815
301	医師国保組合	502.183	1.43	11,749	84,518	16,830
302	歯科医師国保組合	664.028	1.38	9,691	88,855	13,381
303	紀和薬剤師国保組合	723.881	1.44	12,023	125,051	17,275

【出典】事業年報A表・C表

第8表 診療諸率集計表（事業月報C表）

一般・歯科

（単位：％、円）

保険者別		受診率	一件当たり日数	一日当たり費用額	一人当たり費用額	一件当たり費用額
県計		187.941	1.77	7,824	25,974	13,820
市町村計		189.126	1.77	7,822	26,187	13,846
組合計		137.545	1.54	7,987	16,922	12,303
1	和歌山市	196.808	1.78	7,786	27,267	13,855
2	海南市	194.988	1.78	7,778	26,934	13,813
3	橋本市	209.255	1.61	8,091	27,271	13,032
4	有田市	192.168	1.78	8,197	27,993	14,567
5	御坊市	182.320	1.86	7,534	25,553	14,016
6	田辺市	167.243	1.84	7,938	24,426	14,605
7	新宮市	193.379	1.87	6,466	23,324	12,061
10	紀美野町	181.141	1.79	7,788	25,254	13,942
12	紀の川市	205.930	1.71	8,211	28,893	14,031
17	岩出市	185.048	1.81	8,067	26,978	14,579
18	かつらぎ町	227.084	1.55	7,698	27,051	11,912
20	九度山町	207.956	1.63	8,044	27,285	13,121
21	高野町	169.271	1.57	8,915	23,693	13,997
23	湯浅町	177.933	1.76	8,297	26,029	14,628
24	広川町	170.513	1.80	8,197	25,167	14,759
25	有田川町	159.335	1.78	8,612	24,405	15,317
28	美浜町	201.983	1.81	8,013	29,252	14,482
29	日高町	195.352	1.81	7,933	28,034	14,351
30	由良町	176.556	1.68	8,109	24,049	13,621
32	日高川町	188.918	1.78	7,757	26,051	13,790
35	みなべ町	169.693	1.83	7,735	24,009	14,148
37	印南町	190.505	1.75	7,971	26,522	13,922
38	白浜町	151.548	1.83	7,659	21,184	13,979
42	上富田町	164.930	1.79	7,447	21,994	13,335
44	すさみ町	210.517	1.75	8,670	31,983	15,193
45	串本町	144.747	1.71	7,607	18,876	13,041
46	那智勝浦町	194.443	1.98	6,251	24,096	12,393
47	太地町	190.169	1.80	6,570	22,486	11,824
49	古座川町	140.441	1.66	7,895	18,363	13,075
52	北山村	141.176	1.74	7,645	18,814	13,326
301	医師国保組合	204.923	1.52	7,926	24,724	12,065
302	歯科医師国保組合	20.457	1.57	10,003	3,221	15,744
303	紀和薬剤師国保組合	182.002	1.58	7,762	22,305	12,255

【出典】事業年報A表・C表

第8表 診療諸率集計表（事業月報C表）

一般・合計

（単位：％、円）

保険者別		受診率	一件当たり日数	一日当たり費用額	一人当たり費用額	一件当たり費用額
県計		1,136.464	1.84	15,119	316,811	27,877
市町村計		1,145.564	1.85	15,122	320,244	27,955
組合計		749.440	1.52	14,947	170,806	22,791
1	和歌山市	1,182.386	1.88	15,109	335,339	28,361
2	海南市	1,262.941	1.76	14,163	314,385	24,893
3	橋本市	1,192.395	1.79	15,998	341,317	28,624
4	有田市	1,207.340	1.78	16,123	347,088	28,748
5	御坊市	1,131.260	1.94	14,550	318,732	28,175
6	田辺市	1,012.838	1.81	14,921	273,273	26,981
7	新宮市	1,055.929	1.87	14,636	288,528	27,325
10	紀美野町	1,204.318	1.92	15,080	348,600	28,946
12	紀の川市	1,234.108	1.81	14,331	320,739	25,990
17	岩出市	1,110.990	1.92	15,019	319,696	28,776
18	かつらぎ町	1,228.311	1.77	14,881	322,997	26,296
20	九度山町	1,366.080	1.98	14,618	395,371	28,942
21	高野町	1,090.104	1.88	16,575	340,552	31,240
23	湯浅町	1,151.875	1.70	14,864	290,485	25,218
24	広川町	1,164.970	1.75	13,764	281,394	24,155
25	有田川町	1,127.612	1.77	14,696	293,267	26,008
28	美浜町	1,202.449	1.94	15,833	368,670	30,660
29	日高町	1,146.371	1.84	15,602	328,904	28,691
30	由良町	1,216.254	1.87	16,570	376,529	30,958
32	日高川町	1,200.299	1.83	15,122	331,686	27,634
35	みなべ町	966.206	1.73	14,240	237,420	24,572
37	印南町	1,049.949	1.88	15,258	300,608	28,631
38	白浜町	951.200	1.85	17,033	299,249	31,460
42	上富田町	973.123	1.94	15,665	295,695	30,386
44	すさみ町	1,046.419	1.91	16,930	339,090	32,405
45	串本町	1,025.999	2.02	16,765	346,696	33,791
46	那智勝浦町	1,091.039	1.95	14,716	313,619	28,745
47	太地町	1,137.627	2.02	16,530	379,031	33,318
49	古座川町	1,015.074	2.15	17,560	382,695	37,701
52	北山村	1,203.922	2.37	20,230	576,956	47,923
301	医師国保組合	714.569	1.55	15,010	165,942	23,223
302	歯科医師国保組合	694.102	1.48	14,221	145,785	21,003
303	紀和薬剤師国保組合	917.998	1.55	15,704	222,906	24,282

【出典】事業年報A表・C表

第9表 診療諸率集計表（事業月報F表）

退職（本人）・入院

（単位：％、円）

保険者別		受診率	一件当たり日数	一日当たり費用額	一人当たり費用額	一件当たり費用額
県計		0.000	0.00	0	0	0
市町村計		0.000	0.00	0	0	0
組合計		0.000	0.00	0	0	0
1	和歌山市	0.000	0.00	0	0	0
2	海南市	0.000	0.00	0	0	0
3	橋本市	0.000	0.00	0	0	0
4	有田市	0.000	0.00	0	0	0
5	御坊市	0.000	0.00	0	0	0
6	田辺市	0.000	0.00	0	0	0
7	新宮市	0.000	0.00	0	0	0
10	紀美野町	0.000	0.00	0	0	0
12	紀の川市	0.000	0.00	0	0	0
17	岩出市	0.000	0.00	0	0	0
18	かつらぎ町	0.000	0.00	0	0	0
20	九度山町	0.000	0.00	0	0	0
21	高野町	0.000	0.00	0	0	0
23	湯浅町	0.000	0.00	0	0	0
24	広川町	0.000	0.00	0	0	0
25	有田川町	0.000	0.00	0	0	0
28	美浜町	0.000	0.00	0	0	0
29	日高町	0.000	0.00	0	0	0
30	由良町	0.000	0.00	0	0	0
32	日高川町	0.000	0.00	0	0	0
35	みなべ町	0.000	0.00	0	0	0
37	印南町	0.000	0.00	0	0	0
38	白浜町	0.000	0.00	0	0	0
42	上富田町	0.000	0.00	0	0	0
44	すさみ町	0.000	0.00	0	0	0
45	串本町	0.000	0.00	0	0	0
46	那智勝浦町	0.000	0.00	0	0	0
47	太地町	0.000	0.00	0	0	0
49	古座川町	0.000	0.00	0	0	0
52	北山村	0.000	0.00	0	0	0
301	医師国保組合	0.000	0.00	0	0	0
302	歯科医師国保組合	0.000	0.00	0	0	0
303	紀和薬剤師国保組合	0.000	0.00	0	0	0

【出典】事業年報E表・F表

第9表 診療諸率集計表（事業月報F表）

退職（本人）・入院外

（単位：％、円）

保険者別		受診率	一件当たり日数	一日当たり費用額	一人当たり費用額	一件当たり費用額
県計		0.000	0.00	0	0	0
市町村計		0.000	0.00	0	0	0
組合計		0.000	0.00	0	0	0
1	和歌山市	0.000	0.00	0	0	0
2	海南市	0.000	0.00	0	0	0
3	橋本市	0.000	0.00	0	0	0
4	有田市	0.000	0.00	0	0	0
5	御坊市	0.000	0.00	0	0	0
6	田辺市	0.000	0.00	0	0	0
7	新宮市	0.000	0.00	0	0	0
10	紀美野町	0.000	0.00	0	0	0
12	紀の川市	0.000	0.00	0	0	0
17	岩出市	0.000	0.00	0	0	0
18	かつらぎ町	0.000	0.00	0	0	0
20	九度山町	0.000	0.00	0	0	0
21	高野町	0.000	0.00	0	0	0
23	湯浅町	0.000	0.00	0	0	0
24	広川町	0.000	0.00	0	0	0
25	有田川町	0.000	0.00	0	0	0
28	美浜町	0.000	0.00	0	0	0
29	日高町	0.000	0.00	0	0	0
30	由良町	0.000	0.00	0	0	0
32	日高川町	0.000	0.00	0	0	0
35	みなべ町	0.000	0.00	0	0	0
37	印南町	0.000	0.00	0	0	0
38	白浜町	0.000	0.00	0	0	0
42	上富田町	0.000	0.00	0	0	0
44	すさみ町	0.000	0.00	0	0	0
45	串本町	0.000	0.00	0	0	0
46	那智勝浦町	0.000	0.00	0	0	0
47	太地町	0.000	0.00	0	0	0
49	古座川町	0.000	0.00	0	0	0
52	北山村	0.000	0.00	0	0	0
301	医師国保組合	0.000	0.00	0	0	0
302	歯科医師国保組合	0.000	0.00	0	0	0
303	紀和薬剤師国保組合	0.000	0.00	0	0	0

【出典】事業年報E表・F表

第9表 診療諸率集計表（事業月報F表）

退職（本人）・歯科

（単位：％、円）

保険者別		受診率	一件当たり日数	一日当たり費用額	一人当たり費用額	一件当たり費用額
県計		0.000	3.00	1,683	0	5,050
市町村計		0.000	3.00	1,683	0	5,050
組合計		0.000	0.00	0	0	0
1	和歌山市	0.000	0.00	0	0	0
2	海南市	0.000	0.00	0	0	0
3	橋本市	0.000	0.00	0	0	0
4	有田市	0.000	0.00	0	0	0
5	御坊市	0.000	0.00	0	0	0
6	田辺市	0.000	0.00	0	0	0
7	新宮市	0.000	0.00	0	0	0
10	紀美野町	0.000	0.00	0	0	0
12	紀の川市	0.000	3.00	1,683	0	5,050
17	岩出市	0.000	0.00	0	0	0
18	かつらぎ町	0.000	0.00	0	0	0
20	九度山町	0.000	0.00	0	0	0
21	高野町	0.000	0.00	0	0	0
23	湯浅町	0.000	0.00	0	0	0
24	広川町	0.000	0.00	0	0	0
25	有田川町	0.000	0.00	0	0	0
28	美浜町	0.000	0.00	0	0	0
29	日高町	0.000	0.00	0	0	0
30	由良町	0.000	0.00	0	0	0
32	日高川町	0.000	0.00	0	0	0
35	みなべ町	0.000	0.00	0	0	0
37	印南町	0.000	0.00	0	0	0
38	白浜町	0.000	0.00	0	0	0
42	上富田町	0.000	0.00	0	0	0
44	すさみ町	0.000	0.00	0	0	0
45	串本町	0.000	0.00	0	0	0
46	那智勝浦町	0.000	0.00	0	0	0
47	太地町	0.000	0.00	0	0	0
49	古座川町	0.000	0.00	0	0	0
52	北山村	0.000	0.00	0	0	0
301	医師国保組合	0.000	0.00	0	0	0
302	歯科医師国保組合	0.000	0.00	0	0	0
303	紀和薬剤師国保組合	0.000	0.00	0	0	0

【出典】事業年報E表・F表

第9表 診療諸率集計表（事業月報F表）

退職（本人）・合計

（単位：％、円）

保険者別		受診率	一件当たり日数	一日当たり費用額	一人当たり費用額	一件当たり費用額
県計		0.000	3.00	1,683	0	5,050
市町村計		0.000	3.00	1,683	0	5,050
組合計		0.000	0.00	0	0	0
1	和歌山市	0.000	0.00	0	0	0
2	海南市	0.000	0.00	0	0	0
3	橋本市	0.000	0.00	0	0	0
4	有田市	0.000	0.00	0	0	0
5	御坊市	0.000	0.00	0	0	0
6	田辺市	0.000	0.00	0	0	0
7	新宮市	0.000	0.00	0	0	0
10	紀美野町	0.000	0.00	0	0	0
12	紀の川市	0.000	3.00	1,683	0	5,050
17	岩出市	0.000	0.00	0	0	0
18	かつらぎ町	0.000	0.00	0	0	0
20	九度山町	0.000	0.00	0	0	0
21	高野町	0.000	0.00	0	0	0
23	湯浅町	0.000	0.00	0	0	0
24	広川町	0.000	0.00	0	0	0
25	有田川町	0.000	0.00	0	0	0
28	美浜町	0.000	0.00	0	0	0
29	日高町	0.000	0.00	0	0	0
30	由良町	0.000	0.00	0	0	0
32	日高川町	0.000	0.00	0	0	0
35	みなべ町	0.000	0.00	0	0	0
37	印南町	0.000	0.00	0	0	0
38	白浜町	0.000	0.00	0	0	0
42	上富田町	0.000	0.00	0	0	0
44	すさみ町	0.000	0.00	0	0	0
45	串本町	0.000	0.00	0	0	0
46	那智勝浦町	0.000	0.00	0	0	0
47	太地町	0.000	0.00	0	0	0
49	古座川町	0.000	0.00	0	0	0
52	北山村	0.000	0.00	0	0	0
301	医師国保組合	0.000	0.00	0	0	0
302	歯科医師国保組合	0.000	0.00	0	0	0
303	紀和薬剤師国保組合	0.000	0.00	0	0	0

【出典】事業年報E表・F表

第9表 診療諸率集計表（事業月報F表）

退職（被扶養者）・入院

（単位：％、円）

保険者別		受診率	一件当たり日数	一日当たり費用額	一人当たり費用額	一件当たり費用額
県計		0.000	0.00	0	0	0
市町村計		0.000	0.00	0	0	0
組合計		0.000	0.00	0	0	0
1	和歌山市	0.000	0.00	0	0	0
2	海南市	0.000	0.00	0	0	0
3	橋本市	0.000	0.00	0	0	0
4	有田市	0.000	0.00	0	0	0
5	御坊市	0.000	0.00	0	0	0
6	田辺市	0.000	0.00	0	0	0
7	新宮市	0.000	0.00	0	0	0
10	紀美野町	0.000	0.00	0	0	0
12	紀の川市	0.000	0.00	0	0	0
17	岩出市	0.000	0.00	0	0	0
18	かつらぎ町	0.000	0.00	0	0	0
20	九度山町	0.000	0.00	0	0	0
21	高野町	0.000	0.00	0	0	0
23	湯浅町	0.000	0.00	0	0	0
24	広川町	0.000	0.00	0	0	0
25	有田川町	0.000	0.00	0	0	0
28	美浜町	0.000	0.00	0	0	0
29	日高町	0.000	0.00	0	0	0
30	由良町	0.000	0.00	0	0	0
32	日高川町	0.000	0.00	0	0	0
35	みなべ町	0.000	0.00	0	0	0
37	印南町	0.000	0.00	0	0	0
38	白浜町	0.000	0.00	0	0	0
42	上富田町	0.000	0.00	0	0	0
44	すさみ町	0.000	0.00	0	0	0
45	串本町	0.000	0.00	0	0	0
46	那智勝浦町	0.000	0.00	0	0	0
47	太地町	0.000	0.00	0	0	0
49	古座川町	0.000	0.00	0	0	0
52	北山村	0.000	0.00	0	0	0
301	医師国保組合	0.000	0.00	0	0	0
302	歯科医師国保組合	0.000	0.00	0	0	0
303	紀和薬剤師国保組合	0.000	0.00	0	0	0

【出典】事業年報E表・F表

第9表 診療諸率集計表（事業月報F表）

退職（被扶養者）・入院外

（単位：％、円）

保険者別		受診率	一件当たり日数	一日当たり費用額	一人当たり費用額	一件当たり費用額
県計		0.000	0.00	0	0	0
市町村計		0.000	0.00	0	0	0
組合計		0.000	0.00	0	0	0
1	和歌山市	0.000	0.00	0	0	0
2	海南市	0.000	0.00	0	0	0
3	橋本市	0.000	0.00	0	0	0
4	有田市	0.000	0.00	0	0	0
5	御坊市	0.000	0.00	0	0	0
6	田辺市	0.000	0.00	0	0	0
7	新宮市	0.000	0.00	0	0	0
10	紀美野町	0.000	0.00	0	0	0
12	紀の川市	0.000	0.00	0	0	0
17	岩出市	0.000	0.00	0	0	0
18	かつらぎ町	0.000	0.00	0	0	0
20	九度山町	0.000	0.00	0	0	0
21	高野町	0.000	0.00	0	0	0
23	湯浅町	0.000	0.00	0	0	0
24	広川町	0.000	0.00	0	0	0
25	有田川町	0.000	0.00	0	0	0
28	美浜町	0.000	0.00	0	0	0
29	日高町	0.000	0.00	0	0	0
30	由良町	0.000	0.00	0	0	0
32	日高川町	0.000	0.00	0	0	0
35	みなべ町	0.000	0.00	0	0	0
37	印南町	0.000	0.00	0	0	0
38	白浜町	0.000	0.00	0	0	0
42	上富田町	0.000	0.00	0	0	0
44	すさみ町	0.000	0.00	0	0	0
45	串本町	0.000	0.00	0	0	0
46	那智勝浦町	0.000	0.00	0	0	0
47	太地町	0.000	0.00	0	0	0
49	古座川町	0.000	0.00	0	0	0
52	北山村	0.000	0.00	0	0	0
301	医師国保組合	0.000	0.00	0	0	0
302	歯科医師国保組合	0.000	0.00	0	0	0
303	紀和薬剤師国保組合	0.000	0.00	0	0	0

【出典】事業年報E表・F表

第9表 診療諸率集計表（事業月報F表）

退職（被扶養者）・歯科

（単位：％、円）

保険者別		受診率	一件当たり日数	一日当たり費用額	一人当たり費用額	一件当たり費用額
県計		0.000	0.00	0	0	0
市町村計		0.000	0.00	0	0	0
組合計		0.000	0.00	0	0	0
1	和歌山市	0.000	0.00	0	0	0
2	海南市	0.000	0.00	0	0	0
3	橋本市	0.000	0.00	0	0	0
4	有田市	0.000	0.00	0	0	0
5	御坊市	0.000	0.00	0	0	0
6	田辺市	0.000	0.00	0	0	0
7	新宮市	0.000	0.00	0	0	0
10	紀美野町	0.000	0.00	0	0	0
12	紀の川市	0.000	0.00	0	0	0
17	岩出市	0.000	0.00	0	0	0
18	かつらぎ町	0.000	0.00	0	0	0
20	九度山町	0.000	0.00	0	0	0
21	高野町	0.000	0.00	0	0	0
23	湯浅町	0.000	0.00	0	0	0
24	広川町	0.000	0.00	0	0	0
25	有田川町	0.000	0.00	0	0	0
28	美浜町	0.000	0.00	0	0	0
29	日高町	0.000	0.00	0	0	0
30	由良町	0.000	0.00	0	0	0
32	日高川町	0.000	0.00	0	0	0
35	みなべ町	0.000	0.00	0	0	0
37	印南町	0.000	0.00	0	0	0
38	白浜町	0.000	0.00	0	0	0
42	上富田町	0.000	0.00	0	0	0
44	すさみ町	0.000	0.00	0	0	0
45	串本町	0.000	0.00	0	0	0
46	那智勝浦町	0.000	0.00	0	0	0
47	太地町	0.000	0.00	0	0	0
49	古座川町	0.000	0.00	0	0	0
52	北山村	0.000	0.00	0	0	0
301	医師国保組合	0.000	0.00	0	0	0
302	歯科医師国保組合	0.000	0.00	0	0	0
303	紀和薬剤師国保組合	0.000	0.00	0	0	0

【出典】事業年報E表・F表

第9表 診療諸率集計表（事業月報F表）

退職（被扶養者）・合計

（単位：％、円）

保険者別		受診率	一件当たり日数	一日当たり費用額	一人当たり費用額	一件当たり費用額
県計		0.000	0.00	0	0	0
市町村計		0.000	0.00	0	0	0
組合計		0.000	0.00	0	0	0
1	和歌山市	0.000	0.00	0	0	0
2	海南市	0.000	0.00	0	0	0
3	橋本市	0.000	0.00	0	0	0
4	有田市	0.000	0.00	0	0	0
5	御坊市	0.000	0.00	0	0	0
6	田辺市	0.000	0.00	0	0	0
7	新宮市	0.000	0.00	0	0	0
10	紀美野町	0.000	0.00	0	0	0
12	紀の川市	0.000	0.00	0	0	0
17	岩出市	0.000	0.00	0	0	0
18	かつらぎ町	0.000	0.00	0	0	0
20	九度山町	0.000	0.00	0	0	0
21	高野町	0.000	0.00	0	0	0
23	湯浅町	0.000	0.00	0	0	0
24	広川町	0.000	0.00	0	0	0
25	有田川町	0.000	0.00	0	0	0
28	美浜町	0.000	0.00	0	0	0
29	日高町	0.000	0.00	0	0	0
30	由良町	0.000	0.00	0	0	0
32	日高川町	0.000	0.00	0	0	0
35	みなべ町	0.000	0.00	0	0	0
37	印南町	0.000	0.00	0	0	0
38	白浜町	0.000	0.00	0	0	0
42	上富田町	0.000	0.00	0	0	0
44	すさみ町	0.000	0.00	0	0	0
45	串本町	0.000	0.00	0	0	0
46	那智勝浦町	0.000	0.00	0	0	0
47	太地町	0.000	0.00	0	0	0
49	古座川町	0.000	0.00	0	0	0
52	北山村	0.000	0.00	0	0	0
301	医師国保組合	0.000	0.00	0	0	0
302	歯科医師国保組合	0.000	0.00	0	0	0
303	紀和薬剤師国保組合	0.000	0.00	0	0	0

【出典】事業年報E表・F表

第9表 診療諸率集計表（事業月報F表）

退職（合計）・入院

（単位：％、円）

保険者別		受診率	一件当たり日数	一日当たり費用額	一人当たり費用額	一件当たり費用額
県計		0.000	0.00	0	0	0
市町村計		0.000	0.00	0	0	0
組合計		0.000	0.00	0	0	0
1	和歌山市	0.000	0.00	0	0	0
2	海南市	0.000	0.00	0	0	0
3	橋本市	0.000	0.00	0	0	0
4	有田市	0.000	0.00	0	0	0
5	御坊市	0.000	0.00	0	0	0
6	田辺市	0.000	0.00	0	0	0
7	新宮市	0.000	0.00	0	0	0
10	紀美野町	0.000	0.00	0	0	0
12	紀の川市	0.000	0.00	0	0	0
17	岩出市	0.000	0.00	0	0	0
18	かつらぎ町	0.000	0.00	0	0	0
20	九度山町	0.000	0.00	0	0	0
21	高野町	0.000	0.00	0	0	0
23	湯浅町	0.000	0.00	0	0	0
24	広川町	0.000	0.00	0	0	0
25	有田川町	0.000	0.00	0	0	0
28	美浜町	0.000	0.00	0	0	0
29	日高町	0.000	0.00	0	0	0
30	由良町	0.000	0.00	0	0	0
32	日高川町	0.000	0.00	0	0	0
35	みなべ町	0.000	0.00	0	0	0
37	印南町	0.000	0.00	0	0	0
38	白浜町	0.000	0.00	0	0	0
42	上富田町	0.000	0.00	0	0	0
44	すさみ町	0.000	0.00	0	0	0
45	串本町	0.000	0.00	0	0	0
46	那智勝浦町	0.000	0.00	0	0	0
47	太地町	0.000	0.00	0	0	0
49	古座川町	0.000	0.00	0	0	0
52	北山村	0.000	0.00	0	0	0
301	医師国保組合	0.000	0.00	0	0	0
302	歯科医師国保組合	0.000	0.00	0	0	0
303	紀和薬剤師国保組合	0.000	0.00	0	0	0

【出典】事業年報E表・F表

第9表 診療諸率集計表（事業月報F表）

退職（合計）・入院外

（単位：％、円）

保険者別		受診率	一件当たり日数	一日当たり費用額	一人当たり費用額	一件当たり費用額
県計		0.000	0.00	0	0	0
市町村計		0.000	0.00	0	0	0
組合計		0.000	0.00	0	0	0
1	和歌山市	0.000	0.00	0	0	0
2	海南市	0.000	0.00	0	0	0
3	橋本市	0.000	0.00	0	0	0
4	有田市	0.000	0.00	0	0	0
5	御坊市	0.000	0.00	0	0	0
6	田辺市	0.000	0.00	0	0	0
7	新宮市	0.000	0.00	0	0	0
10	紀美野町	0.000	0.00	0	0	0
12	紀の川市	0.000	0.00	0	0	0
17	岩出市	0.000	0.00	0	0	0
18	かつらぎ町	0.000	0.00	0	0	0
20	九度山町	0.000	0.00	0	0	0
21	高野町	0.000	0.00	0	0	0
23	湯浅町	0.000	0.00	0	0	0
24	広川町	0.000	0.00	0	0	0
25	有田川町	0.000	0.00	0	0	0
28	美浜町	0.000	0.00	0	0	0
29	日高町	0.000	0.00	0	0	0
30	由良町	0.000	0.00	0	0	0
32	日高川町	0.000	0.00	0	0	0
35	みなべ町	0.000	0.00	0	0	0
37	印南町	0.000	0.00	0	0	0
38	白浜町	0.000	0.00	0	0	0
42	上富田町	0.000	0.00	0	0	0
44	すさみ町	0.000	0.00	0	0	0
45	串本町	0.000	0.00	0	0	0
46	那智勝浦町	0.000	0.00	0	0	0
47	太地町	0.000	0.00	0	0	0
49	古座川町	0.000	0.00	0	0	0
52	北山村	0.000	0.00	0	0	0
301	医師国保組合	0.000	0.00	0	0	0
302	歯科医師国保組合	0.000	0.00	0	0	0
303	紀和薬剤師国保組合	0.000	0.00	0	0	0

【出典】事業年報E表・F表

第9表 診療諸率集計表（事業月報F表）

退職（合計）・歯科

（単位：％、円）

保険者別		受診率	一件当たり日数	一日当たり費用額	一人当たり費用額	一件当たり費用額
県計		0.000	3.00	1,683	0	5,050
市町村計		0.000	3.00	1,683	0	5,050
組合計		0.000	0.00	0	0	0
1	和歌山市	0.000	0.00	0	0	0
2	海南市	0.000	0.00	0	0	0
3	橋本市	0.000	0.00	0	0	0
4	有田市	0.000	0.00	0	0	0
5	御坊市	0.000	0.00	0	0	0
6	田辺市	0.000	0.00	0	0	0
7	新宮市	0.000	0.00	0	0	0
10	紀美野町	0.000	0.00	0	0	0
12	紀の川市	0.000	3.00	1,683	0	5,050
17	岩出市	0.000	0.00	0	0	0
18	かつらぎ町	0.000	0.00	0	0	0
20	九度山町	0.000	0.00	0	0	0
21	高野町	0.000	0.00	0	0	0
23	湯浅町	0.000	0.00	0	0	0
24	広川町	0.000	0.00	0	0	0
25	有田川町	0.000	0.00	0	0	0
28	美浜町	0.000	0.00	0	0	0
29	日高町	0.000	0.00	0	0	0
30	由良町	0.000	0.00	0	0	0
32	日高川町	0.000	0.00	0	0	0
35	みなべ町	0.000	0.00	0	0	0
37	印南町	0.000	0.00	0	0	0
38	白浜町	0.000	0.00	0	0	0
42	上富田町	0.000	0.00	0	0	0
44	すさみ町	0.000	0.00	0	0	0
45	串本町	0.000	0.00	0	0	0
46	那智勝浦町	0.000	0.00	0	0	0
47	太地町	0.000	0.00	0	0	0
49	古座川町	0.000	0.00	0	0	0
52	北山村	0.000	0.00	0	0	0
301	医師国保組合	0.000	0.00	0	0	0
302	歯科医師国保組合	0.000	0.00	0	0	0
303	紀和薬剤師国保組合	0.000	0.00	0	0	0

【出典】事業年報E表・F表

第9表 診療諸率集計表（事業月報F表）

退職（合計）・合計

（単位：％、円）

保険者別		受診率	一件当たり日数	一日当たり費用額	一人当たり費用額	一件当たり費用額
県計		0.000	3.00	1,683	0	5,050
市町村計		0.000	3.00	1,683	0	5,050
組合計		0.000	0.00	0	0	0
1	和歌山市	0.000	0.00	0	0	0
2	海南市	0.000	0.00	0	0	0
3	橋本市	0.000	0.00	0	0	0
4	有田市	0.000	0.00	0	0	0
5	御坊市	0.000	0.00	0	0	0
6	田辺市	0.000	0.00	0	0	0
7	新宮市	0.000	0.00	0	0	0
10	紀美野町	0.000	0.00	0	0	0
12	紀の川市	0.000	3.00	1,683	0	5,050
17	岩出市	0.000	0.00	0	0	0
18	かつらぎ町	0.000	0.00	0	0	0
20	九度山町	0.000	0.00	0	0	0
21	高野町	0.000	0.00	0	0	0
23	湯浅町	0.000	0.00	0	0	0
24	広川町	0.000	0.00	0	0	0
25	有田川町	0.000	0.00	0	0	0
28	美浜町	0.000	0.00	0	0	0
29	日高町	0.000	0.00	0	0	0
30	由良町	0.000	0.00	0	0	0
32	日高川町	0.000	0.00	0	0	0
35	みなべ町	0.000	0.00	0	0	0
37	印南町	0.000	0.00	0	0	0
38	白浜町	0.000	0.00	0	0	0
42	上富田町	0.000	0.00	0	0	0
44	すさみ町	0.000	0.00	0	0	0
45	串本町	0.000	0.00	0	0	0
46	那智勝浦町	0.000	0.00	0	0	0
47	太地町	0.000	0.00	0	0	0
49	古座川町	0.000	0.00	0	0	0
52	北山村	0.000	0.00	0	0	0
301	医師国保組合	0.000	0.00	0	0	0
302	歯科医師国保組合	0.000	0.00	0	0	0
303	紀和薬剤師国保組合	0.000	0.00	0	0	0

【出典】事業年報E表・F表

第10表 診療諸率集計表（事業月報C・F表）

全体・入院

（単位：％、円）

保険者別		受診率	一件当たり日数	一日当たり費用額	一人当たり費用額	一件当たり費用額
県計		24.406	15.86	37,535	145,255	595,168
市町村計		24.764	15.92	37,355	147,270	594,685
組合計		9.152	8.57	75,905	59,559	650,803
1	和歌山市	25.382	16.18	37,714	154,922	610,358
2	海南市	23.940	14.64	39,385	138,055	576,673
3	橋本市	25.010	14.53	41,369	150,371	601,240
4	有田市	27.653	15.26	39,925	168,441	609,127
5	御坊市	26.910	14.67	38,204	150,843	560,550
6	田辺市	20.975	16.00	36,909	123,900	590,705
7	新宮市	22.985	17.66	33,482	135,872	591,131
10	紀美野町	29.287	17.56	33,180	170,673	582,757
12	紀の川市	24.426	14.65	39,062	139,751	572,153
17	岩出市	24.342	16.18	36,403	143,337	588,837
18	かつらぎ町	24.291	17.44	36,301	153,778	633,062
20	九度山町	30.653	15.84	38,004	184,481	601,831
21	高野町	27.344	16.11	35,387	155,922	570,231
23	湯浅町	21.853	14.57	40,393	128,611	588,521
24	広川町	21.854	15.43	34,663	116,903	534,935
25	有田川町	21.887	15.97	35,363	123,608	564,753
28	美浜町	30.204	14.68	37,521	166,384	550,867
29	日高町	25.117	13.72	45,379	156,397	622,660
30	由良町	35.529	13.65	39,620	192,117	540,738
32	日高川町	25.933	14.61	36,838	139,557	538,147
35	みなべ町	15.154	14.44	47,095	103,061	680,113
37	印南町	25.161	15.56	35,767	140,025	556,514
38	白浜町	23.452	15.91	40,539	151,210	644,773
42	上富田町	23.894	19.09	33,258	151,690	634,849
44	すさみ町	26.111	17.56	34,390	157,703	603,982
45	串本町	30.799	17.65	31,795	172,885	561,328
46	那智勝浦町	29.058	19.15	27,751	154,414	531,403
47	太地町	31.525	17.16	32,232	174,345	553,030
49	古座川町	36.029	18.07	34,444	224,305	622,561
52	北山村	59.804	21.74	28,418	369,438	617,749
301	医師国保組合	7.463	9.94	76,418	56,699	759,709
302	歯科医師国保組合	9.617	7.91	70,636	53,709	558,455
303	紀和薬剤師国保組合	12.116	7.59	82,189	75,550	623,563

【出典】事業年報A表・C表・F表

第10表 診療諸率集計表（事業月報C・F表）

全体・入院外

（単位：％、円）

保険者別		受診率	一件当たり日数	一日当たり費用額	一人当たり費用額	一件当たり費用額
県計		924.117	1.49	10,577	145,581	15,754
市町村計		931.673	1.49	10,570	146,787	15,755
組合計		602.744	1.41	11,066	94,325	15,649
1	和歌山市	960.196	1.52	10,501	153,150	15,950
2	海南市	1,044.013	1.46	9,809	149,396	14,310
3	橋本市	958.130	1.50	11,422	163,675	17,083
4	有田市	987.519	1.41	10,844	150,654	15,256
5	御坊市	922.030	1.58	9,772	142,335	15,437
6	田辺市	824.619	1.44	10,517	124,947	15,152
7	新宮市	839.566	1.44	10,734	129,332	15,405
10	紀美野町	993.890	1.48	10,364	152,673	15,361
12	紀の川市	1,003.752	1.52	9,950	152,094	15,153
17	岩出市	901.592	1.55	10,667	149,380	16,569
18	かつらぎ町	976.936	1.43	10,188	142,168	14,552
20	九度山町	1,127.471	1.67	9,766	183,605	16,285
21	高野町	893.490	1.51	11,936	160,922	18,011
23	湯浅町	952.089	1.39	10,274	135,845	14,268
24	広川町	972.603	1.44	9,951	139,324	14,325
25	有田川町	946.390	1.44	10,660	145,254	15,348
28	美浜町	970.262	1.57	11,384	173,034	17,834
29	日高町	925.901	1.52	10,246	144,473	15,604
30	由良町	1,004.169	1.48	10,756	160,362	15,970
32	日高川町	985.448	1.50	11,231	166,078	16,853
35	みなべ町	781.360	1.46	9,696	110,351	14,123
37	印南町	834.283	1.49	10,759	134,061	16,069
38	白浜町	776.200	1.43	11,456	126,855	16,343
42	上富田町	784.298	1.45	10,739	122,011	15,557
44	すさみ町	809.791	1.45	12,711	149,403	18,450
45	串本町	850.453	1.50	12,142	154,934	18,218
46	那智勝浦町	867.538	1.37	11,361	135,109	15,574
47	太地町	915.932	1.54	12,924	182,200	19,892
49	古座川町	838.603	1.54	10,808	140,027	16,698
52	北山村	1,002.941	1.30	14,450	188,705	18,815
301	医師国保組合	502.183	1.43	11,749	84,518	16,830
302	歯科医師国保組合	664.028	1.38	9,691	88,855	13,381
303	紀和薬剤師国保組合	723.881	1.44	12,023	125,051	17,275

【出典】事業年報A表・C表・F表

第10表 診療諸率集計表（事業月報C・F表）

全体・歯科

（単位：％、円）

保険者別		受診率	一件当たり日数	一日当たり費用額	一人当たり費用額	一件当たり費用額
県計		187.941	1.77	7,824	25,974	13,820
市町村計		189.126	1.77	7,822	26,187	13,846
組合計		137.545	1.54	7,987	16,922	12,303
1	和歌山市	196.808	1.78	7,786	27,267	13,855
2	海南市	194.988	1.78	7,778	26,934	13,813
3	橋本市	209.255	1.61	8,091	27,271	13,032
4	有田市	192.168	1.78	8,197	27,993	14,567
5	御坊市	182.320	1.86	7,534	25,553	14,016
6	田辺市	167.243	1.84	7,938	24,426	14,605
7	新宮市	193.379	1.87	6,466	23,324	12,061
10	紀美野町	181.141	1.79	7,788	25,254	13,942
12	紀の川市	205.936	1.71	8,211	28,894	14,030
17	岩出市	185.048	1.81	8,067	26,978	14,579
18	かつらぎ町	227.084	1.55	7,698	27,051	11,912
20	九度山町	207.956	1.63	8,044	27,285	13,121
21	高野町	169.271	1.57	8,915	23,693	13,997
23	湯浅町	177.933	1.76	8,297	26,029	14,628
24	広川町	170.513	1.80	8,197	25,167	14,759
25	有田川町	159.335	1.78	8,612	24,405	15,317
28	美浜町	201.983	1.81	8,013	29,252	14,482
29	日高町	195.352	1.81	7,933	28,034	14,351
30	由良町	176.556	1.68	8,109	24,049	13,621
32	日高川町	188.918	1.78	7,757	26,051	13,790
35	みなべ町	169.693	1.83	7,735	24,009	14,148
37	印南町	190.505	1.75	7,971	26,522	13,922
38	白浜町	151.548	1.83	7,659	21,184	13,979
42	上富田町	164.930	1.79	7,447	21,994	13,335
44	すさみ町	210.517	1.75	8,670	31,983	15,193
45	串本町	144.747	1.71	7,607	18,876	13,041
46	那智勝浦町	194.443	1.98	6,251	24,096	12,393
47	太地町	190.169	1.80	6,570	22,486	11,824
49	古座川町	140.441	1.66	7,895	18,363	13,075
52	北山村	141.176	1.74	7,645	18,814	13,326
301	医師国保組合	204.923	1.52	7,926	24,724	12,065
302	歯科医師国保組合	20.457	1.57	10,003	3,221	15,744
303	紀和薬剤師国保組合	182.002	1.58	7,762	22,305	12,255

【出典】事業年報A表・C表・F表

第10表 診療諸率集計表（事業月報C・F表）

全体・合計

（単位：％、円）

保険者別		受診率	一件当たり日数	一日当たり費用額	一人当たり費用額	一件当たり費用額
県計		1,136.464	1.84	15,119	316,811	27,877
市町村計		1,145.564	1.85	15,121	320,244	27,955
組合計		749.440	1.52	14,947	170,806	22,791
1	和歌山市	1,182.386	1.88	15,109	335,339	28,361
2	海南市	1,262.941	1.76	14,163	314,385	24,893
3	橋本市	1,192.395	1.79	15,998	341,317	28,624
4	有田市	1,207.340	1.78	16,123	347,088	28,748
5	御坊市	1,131.260	1.94	14,550	318,732	28,175
6	田辺市	1,012.838	1.81	14,921	273,273	26,981
7	新宮市	1,055.929	1.87	14,636	288,527	27,324
10	紀美野町	1,204.318	1.92	15,080	348,600	28,946
12	紀の川市	1,234.114	1.81	14,330	320,739	25,989
17	岩出市	1,110.982	1.92	15,019	319,696	28,776
18	かつらぎ町	1,228.311	1.77	14,881	322,997	26,296
20	九度山町	1,366.080	1.98	14,618	395,371	28,942
21	高野町	1,090.104	1.88	16,575	340,538	31,239
23	湯浅町	1,151.875	1.70	14,864	290,485	25,218
24	広川町	1,164.970	1.75	13,764	281,394	24,155
25	有田川町	1,127.612	1.77	14,696	293,267	26,008
28	美浜町	1,202.449	1.94	15,833	368,670	30,660
29	日高町	1,146.371	1.84	15,602	328,904	28,691
30	由良町	1,216.254	1.87	16,570	376,529	30,958
32	日高川町	1,200.299	1.83	15,122	331,686	27,634
35	みなべ町	966.206	1.73	14,240	237,420	24,572
37	印南町	1,049.949	1.88	15,258	300,608	28,631
38	白浜町	951.200	1.85	17,033	299,249	31,460
42	上富田町	973.123	1.94	15,665	295,695	30,386
44	すさみ町	1,046.419	1.91	16,930	339,090	32,405
45	串本町	1,025.999	2.02	16,765	346,696	33,791
46	那智勝浦町	1,091.039	1.95	14,716	313,619	28,745
47	太地町	1,137.627	2.02	16,530	379,031	33,318
49	古座川町	1,015.074	2.15	17,560	382,695	37,701
52	北山村	1,203.922	2.37	20,230	576,956	47,923
301	医師国保組合	714.569	1.55	15,010	165,942	23,223
302	歯科医師国保組合	694.102	1.48	14,221	145,785	21,003
303	紀和薬剤師国保組合	917.998	1.55	15,704	222,906	24,282

【出典】事業年報A表・C表・F表

第 1 1 表 年度別・保険者別診療施設一般状況

※ 施設の種類の区分 イ：出張診療所程度のもの ロ：その他無床診療所 ハ：有床診療所 ニ：病院

経営保険者名 又は団体名	診療施設の名称	施設の種 類 (※注1)	診療科 目 の種類	病床数	職員数				開設 年月日
					医師		看護師		
					常勤	非常勤	常勤	非常勤	
平成29年度		イ=14, ロ=10, ハ=3, ニ=5		883	145	108	689	93	
平成30年度		イ=13, ロ=11, ハ=3, ニ=5		881	147	109	697	90	
令和元年度		イ=13, ロ=11, ハ=3, ニ=5		881	147	109	697	88	
令和2年度		イ=12, ロ=11, ハ=3, ニ=5		864	156	97	675	84	
令和3年度		イ=12, ロ=11, ハ=3, ニ=5		864	157	113	660	93	
橋本市	橋本市民病院	ニ	医科・歯科	300	56	59	183	47	H16. 11. 25
田辺市	田辺市国民健康保険上芳養診療所	イ	医科	0	0	1	0	1	R3. 6. 1
田辺市	田辺市国民健康保険秋津川診療所	イ	医科	0	0	1	0	1	S39. 10. 15
田辺市	田辺市国民健康保険長野診療所	イ	医科	0	0	1	0	1	S39. 10. 15
田辺市	田辺市国民健康保険中芳養診療所	イ	医科	0	0	1	0	1	S39. 10. 15
新宮市	新宮市国民健康保険直営熊野川診療所	ロ	医科	0	1	0	3	0	S43. 4. 1
新宮市	新宮市国民健康保険直営熊野川診療所附属小口診療所	イ	医科	0	0	1	0	2	S38. 12. 26
新宮市	新宮市国民健康保険直営熊野川診療所附属玉置口診療所	イ	医科	0	0	1	0	2	S63. 9. 14
紀美野町	紀美野町国民健康保険真国診療所	イ	医科	0	0	0	0	0	S39. 10. 15
紀美野町	紀美野町国民健康保険細野診療所	イ	医科	0	0	0	0	0	S43. 4. 1
紀美野町	紀美野町国民健康保険国古診療所	ハ	医科	0	1	0	2	0	S43. 6. 25
紀美野町	紀美野町国民健康保険長谷毛原診療所	ロ	医科	0	1	0	2	0	S33. 4. 1
紀美野町	国保野上厚生総合病院	ニ	医科	100	17	14(3. 8)	125	1(0. 4)	S24. 1. 10
紀の川市	公立那賀病院	ニ	医科	300	52	4	230	15	H11. 4. 1
紀の川市	紀の川市国民健康保険直営鞆淵診療所	ロ	医科	0	1	1	0	0	S48. 4. 1
紀の川市	紀の川市国民健康保険直営細野診療所	ロ	医科	0	0	2	0	0	H31. 4. 1
かつらぎ町	かつらぎ町国民健康保険天野診療所	イ	医科	0	0	1	0	0	S52. 5. 1
高野町	高野町立高野山総合診療所	ハ	医科	2	3	5	9	2	H24. 4. 1
高野町	高野町国民健康保険富貴診療所	ロ	医科	0	1	2	2	0	H6. 4. 1
日高川町	日高川町国民健康保険川上診療所	ロ	医科	0	1	0	1	0	H12. 2. 15
日高川町	日高川町国民健康保険寒川診療所	ロ	医科	0	1	0	1	0	S47. 4. 1
日高川町	日高川町国民健康保険寒川診療所猪谷出張所	イ	医科	0	1	0	1	0	S56. 5. 1
日高川町	日高川町国民健康保険寒川診療所上初湯川出張所	イ	医科	0	1	0	1	0	S61. 4. 1
白浜町	白浜町国民健康保険直営日置診療所	ロ	医科	0	1	3	2	0	H18. 3. 1
白浜町	白浜町国民健康保険直営三舞診療所	イ	医科	0	0	2	0	2	H18. 3. 1
白浜町	白浜町国民健康保険直営川添診療所	ロ	医科	0	0	2	1	0	H20. 4. 1
すさみ町	国保すさみ病院	ニ	医科	72	5	0	26	0	S48. 5. 4
串本町	くしもと町立病院	ニ	医科	90	11	9	64	16	H23. 11. 1
古座川町	古座川町国民健康保険七川診療所	ロ	医科	0	1	2	3	0	S56. 7. 1
古座川町	古座川町国民健康保険明神診療所	ロ	医科	0	1	1	2	0	H27. 4. 1
北山村	国保北山村診療所	ハ	医科	0	1	0	2	2	H7. 5. 19

※令和3年4月1日現在

【出典】国民健康保険予算関係資料

第12表 レセプト点検保険者別実施状況

保険者名		29							30						
		過誤調整分		返納金等		計		順位	過誤調整分		返納金等		計		順位
		効果額	効果率	効果額	効果率	効果額	効果率		効果額	効果率	効果額	効果率	効果額	効果率	
1	和歌山市	1,883	0.59	41	0.01	1,924	0.60	8	1,494	0.47	122	0.04	1,616	0.51	15
2	海南市	3,738	1.24	98	0.03	3,836	1.27	1	2,896	0.95	36	0.01	2,931	0.96	3
3	橋本市	1,416	0.45	264	0.09	1,680	0.54	13	1,412	0.46	113	0.03	1,525	0.49	16
4	有田市	1,723	0.58	17	0.00	1,740	0.58	9	1,819	0.60	53	0.02	1,872	0.62	9
5	御坊市	1,207	0.41	359	0.12	1,566	0.53	15	1,207	0.41	366	0.12	1,573	0.53	14
6	田辺市	1,538	0.57	149	0.05	1,687	0.62	6	1,478	0.54	121	0.04	1,600	0.58	10
7	新宮市	1,193	0.40	1,116	0.38	2,308	0.78	4	1,274	0.41	834	0.28	2,108	0.69	7
10	紀美野町	854	0.28	0	0.00	854	0.28	21	1,271	0.43	0	0.00	1,271	0.43	17
12	紀の川市	1,313	0.44	373	0.12	1,686	0.56	11	1,887	0.62	146	0.05	2,033	0.67	8
17	岩出市	880	0.31	25	0.00	905	0.31	19	674	0.23	11	0.00	685	0.23	20
18	かつらぎ町	2,938	0.87	0	0.00	2,938	0.87	3	2,566	0.77	0	0.00	2,566	0.77	5
20	九度山町	707	0.21	0	0.00	707	0.21	23	227	0.06	15	0.00	242	0.06	30
21	高野町	150	0.04	0	0.00	150	0.04	28	316	0.09	0	0.00	316	0.09	26
23	湯浅町	1,369	0.55	0	-0.01	1,369	0.54	13	2,829	1.04	0	0.00	2,829	1.04	1
24	広川町	811	0.30	16	0.00	827	0.30	20	505	0.18	8	0.00	513	0.18	23
25	有田川町	1,923	0.69	28	0.01	1,951	0.70	5	1,600	0.57	14	0.00	1,614	0.57	11
28	美浜町	571	0.19	454	0.14	1,025	0.33	18	474	0.13	33	0.00	507	0.13	24
29	日高町	944	0.34	45	0.02	988	0.36	17	376	0.12	240	0.09	616	0.21	21
30	由良町	81	0.03	44	0.01	125	0.04	28	103	0.03	1,290	0.36	1,393	0.39	18
32	日高川町	423	0.14	0	-0.01	423	0.13	24	231	0.07	0	0.00	231	0.07	27
35	みなべ町	1,223	0.53	0	0.00	1,223	0.53	15	678	0.30	0	0.00	678	0.30	19
37	印南町	315	0.12	0	0.00	315	0.12	26	565	0.21	0	0.00	565	0.21	21
38	白浜町	343	0.12	17	0.01	360	0.13	24	183	0.06	33	0.01	216	0.07	27
42	上富田町	1,270	0.50	196	0.07	1,466	0.57	10	1,538	0.56	31	0.01	1,568	0.57	11
44	すさみ町	161	0.05	15	0.01	176	0.06	27	240	0.07	0	0.00	240	0.07	27
45	串本町	2,130	0.69	1,026	0.33	3,156	1.02	2	2,939	0.92	123	0.04	3,062	0.96	3
46	那智勝浦町	668	0.20	52	0.02	720	0.22	22	2,554	0.73	59	0.01	2,614	0.74	6
47	太地町	59	0.02	0	0.00	59	0.02	30	356	0.10	0	0.00	356	0.10	25
49	古座川町	1,773	0.61	0	0.00	1,773	0.61	7	3,322	0.98	65	0.02	3,387	1.00	2
52	北山村	1,752	0.56	1	0.00	1,752	0.56	12	1,752	0.56	1	0.00	1,752	0.56	12
市町村計		1,602	0.53	154	0.05	1,757	0.58		1,513	0.49	125	0.05	1,638	0.54	
301	医師国保組合	2,007	1.40	222	0.15	2,230	1.55	1	3,151	2.09	395	0.26	3,546	2.35	1
302	歯科医師国保組合	203	0.15	154	0.10	357	0.25	3	261	0.18	238	0.15	498	0.33	3
303	紀和薬剤師国保組合	428	0.30	42	0.03	471	0.33	2	3,242	2.19	25	0.02	3,267	2.21	2
組合計		1,076	0.75	162	0.11	1,238	0.86		2,212	1.48	266	0.17	2,478	1.65	
県計		1,591	0.53	155	0.06	1,745	0.59		1,530	0.50	128	0.05	1,657	0.55	
全国市町村計		1,602	0.54	448	0.15	2,051	0.70		1,745	0.58	429	0.14	2,173	0.73	

(単位：円、%)

元							2							保 険 者 番 号
過誤調整分		返納金等		計		順 位	過誤調整分		返納金等		計		順 位	
効果額	効果率	効果額	効果率	効果額	効果率		効果額	効果率	効果額	効果率	効果額	効果率		
1,302	0.40	248	0.07	1,549	0.47	11	1,275	0.38	253	0.08	1,528	0.46	13	1
2,318	0.73	36	0.01	2,931	0.96	3	2,349	0.74	28	0.01	2,377	0.75	5	2
1,084	0.31	377	0.12	1,461	0.43	14	1,033	0.34	138	0.04	1,170	0.38	16	3
1,074	0.33	65	0.02	1,140	0.35	15	2,475	0.77	34	0.00	2,508	0.77	4	4
664	0.21	76	0.02	739	0.23	18	1,915	0.62	152	0.05	2,067	0.67	7	5
1,222	0.43	87	0.03	1,309	0.46	13	1,360	0.49	71	0.02	1,432	0.51	9	6
1,735	0.55	315	0.10	2,050	0.65	5	3,820	1.27	192	0.06	4,012	1.33	1	7
669	0.20	0	0.00	669	0.20	20	1,171	0.33	0	0.00	1,171	0.33	18	10
1,275	0.39	248	0.08	1,524	0.47	11	1,008	0.34	124	0.04	1,132	0.38	16	12
781	0.25	61	0.02	842	0.27	17	1,143	0.38	60	0.01	1,204	0.39	15	17
3,118	0.90	0	0.00	3,118	0.90	4	1,036	0.30	619	0.18	1,654	0.48	12	18
209	0.05	55	0.01	265	0.06	28	328	0.08	3	0.00	331	0.08	24	20
238	0.07	0	0.00	238	0.07	25	228	0.06	0	0.00	228	0.06	25	21
256	0.09	0	0.00	256	0.09	24	618	0.21	0	0.00	618	0.21	22	23
1,732	0.59	0	0.00	1,732	0.59	6	1,083	0.39	36	0.01	1,119	0.40	14	24
2,560	0.88	248	0.09	2,808	0.97	2	1,408	0.49	69	0.03	1,476	0.52	8	25
248	0.08	0	-0.01	248	0.07	25	1,452	0.37	450	0.12	1,902	0.49	11	28
951	0.30	47	0.01	998	0.31	16	743	0.25	0	0.00	743	0.25	21	29
194	0.06	0	0.00	194	0.06	28	124	0.04	0	0.00	124	0.04	28	30
541	0.17	0	0.00	541	0.17	22	335	0.10	0	0.00	335	0.10	23	32
1,133	0.49	0	0.00	1,133	0.49	10	2,658	1.15	0	0.00	2,658	1.15	2	35
290	0.10	0	0.01	290	0.11	23	166	0.06	0	0.00	166	0.06	25	37
196	0.07	423	0.13	619	0.20	20	882	0.29	7	0.00	889	0.29	19	38
1,624	0.52	78	0.03	1,702	0.55	8	2,540	0.83	209	0.06	2,749	0.89	3	42
175	0.05	0	-0.01	175	0.04	30	136	0.03	0	0.00	136	0.03	29	44
527	0.16	275	0.07	802	0.23	18	1,672	0.48	64	0.02	1,736	0.50	10	45
1,643	0.48	66	0.02	1,709	0.50	9	826	0.26	31	0.01	857	0.27	20	46
279	0.07	0	0.00	279	0.07	25	140	0.03	0	0.00	140	0.03	29	47
3,316	0.97	204	0.06	3,519	1.03	1	2,048	0.61	339	0.11	2,387	0.72	6	49
1,752	0.56	1	0.00	1,752	0.56	12	299	0.06	0	0.00	299	0.06	25	52
1,266	0.40	177	0.05	1,443	0.45		1,409	0.44	147	0.05	1,557	0.49		
1,577	0.93	131	0.08	1,707	1.01	2	1,501	1.02	36	0.02	1,537	1.04	1	301
423	0.28	518	0.36	942	0.64	3	438	0.26	289	0.18	727	0.44	3	302
1,080	0.71	733	0.48	1,813	1.19	1	1,008	0.55	125	0.06	1,133	0.61	2	303
1,092	0.69	385	0.24	1,477	0.93		1,041	0.65	138	0.08	1,180	0.73		
1,262	0.40	182	0.06	1,444	0.46		1,401	0.45	147	0.05	1,548	0.50		
1,705	0.55	424	0.14	2,129	0.69		1,609	0.52	407	0.13	2,015	0.66		

【出典】国民健康保険事業実施状況報告

第12表 レセプト点検保険者別実施状況

(単位：円、%)

保険者名		3						順位
		過誤調整分		返納金等		計		
		効果額	効果率	効果額	効果率	効果額	効果率	
1	和歌山市	1,511	0.43	230	0.06	1,740	0.49	7
2	海南市	1,926	0.58	58	0.02	1,984	0.60	5
3	橋本市	775	0.22	126	0.04	901	0.26	15
4	有田市	2,355	0.67	51	0.01	2,406	0.68	2
5	御坊市	1,205	0.37	97	0.03	1,302	0.40	10
6	田辺市	1,685	0.58	279	0.10	1,964	0.68	2
7	新宮市	573	0.18	1,279	0.40	1,852	0.58	6
10	紀美野町	476	0.14	0	0.00	476	0.14	22
12	紀の川市	982	0.29	56	0.02	1,038	0.31	12
17	岩出市	875	0.27	18	0.00	893	0.27	14
18	かつらぎ町	718	0.21	0	0.00	718	0.21	20
20	九度山町	984	0.24	0	0.00	984	0.24	17
21	高野町	151	0.04	0	0.00	151	0.04	27
23	湯浅町	1,027	0.36	20	0.01	1,047	0.37	11
24	広川町	712	0.25	25	0.01	737	0.26	15
25	有田川町	1,962	0.67	107	0.04	2,070	0.71	1
28	美浜町	285	0.08	0	0.00	285	0.08	26
29	日高町	333	0.10	0	0.00	333	0.10	25
30	由良町	50	0.01	0	0.00	50	0.01	30
32	日高川町	781	0.24	0	0.00	781	0.24	17
35	みなべ町	1,095	0.46	69	0.03	1,163	0.49	7
37	印南町	126	0.04	0	0.00	126	0.04	27
38	白浜町	562	0.17	8	0.01	570	0.18	21
42	上富田町	1,204	0.39	198	0.06	1,402	0.45	9
44	すさみ町	464	0.13	0	0.01	464	0.14	22
45	串本町	758	0.21	236	0.07	993	0.28	13
46	那智勝浦町	736	0.22	64	0.01	799	0.23	19
47	太地町	63	0.02	0	0.00	63	0.02	29
49	古座川町	2,404	0.62	0	0.00	2,404	0.62	4
52	北山村	814	0.13	0	0.00	814	0.13	24
市町村計		1,261	0.37	176	0.06	1,437	0.43	
301	医師国保組合	822	0.54	38	0.02	860	0.56	3
302	歯科医師国保組合	1,615	1.04	2,945	1.88	4,560	2.92	1
303	紀和薬剤師国保組合	2,167	0.88	0	0.00	2,167	0.88	2
組合計		1,368	0.79	1,018	0.59	2,386	1.38	
県計		1,263	0.38	195	0.06	1,458	0.44	
全国市町村計		1,657	0.51	399	0.12	2,056	0.63	

【出典】国民健康保険事業実施状況報告

第13表 地域差指数一覧

保険者別		30			元			2			3		
		地域差 指数	順位	対前年 比較	地域差 指数	順位	対前年 比較	地域差 指数	順位	対前年 比較	地域差 指数	順位	対前年 比較
市町村計		1.000		-0.009	1.013		0.013	1.019		0.006	1.006		-0.013
1	和歌山市	1.013	14	-0.021	1.038	14	0.024	1.073	9	0.035	1.057	7	-0.016
2	海南市	0.971	21	-0.027	0.963	21	-0.008	0.968	20	0.005	0.933	23	-0.035
3	橋本市	0.998	17	-0.043	1.020	16	0.022	0.962	21	-0.058	0.992	18	0.030
4	有田市	0.987	20	-0.018	1.034	15	0.047	1.059	12	0.025	1.069	4	0.010
5	御坊市	1.071	7	-0.037	1.111	4	0.040	1.098	7	-0.013	1.058	5	-0.040
6	田辺市	0.953	24	0.008	0.947	24	-0.006	0.953	23	0.006	0.913	26	-0.041
7	新宮市	1.000	16	-0.001	0.988	20	-0.013	0.989	18	0.001	0.989	19	0.000
10	紀美野町	0.953	23	-0.037	1.053	12	0.099	1.128	6	0.076	1.040	10	-0.088
12	紀の川市	1.001	15	-0.015	1.013	17	0.013	0.974	19	-0.039	1.029	14	0.054
17	岩出市	1.022	13	-0.004	1.060	10	0.038	1.072	10	0.012	1.057	6	-0.015
18	かつらぎ町	1.062	8	-0.006	1.050	13	-0.013	1.060	11	0.010	1.030	12	-0.029
20	九度山町	1.215	3	0.231	1.266	2	0.052	1.193	2	-0.073	1.042	9	-0.152
21	高野町	1.060	9	0.035	1.061	9	0.000	1.140	5	0.079	0.997	17	-0.143
23	湯浅町	0.927	27	0.047	0.922	28	-0.006	0.934	25	0.013	0.850	29	-0.084
24	広川町	0.994	19	-0.005	0.958	22	-0.036	0.954	22	-0.004	0.910	27	-0.045
25	有田川町	0.955	22	-0.025	0.935	26	-0.020	0.931	26	-0.003	0.906	28	-0.025
28	美浜町	1.177	4	0.185	1.090	6	-0.086	1.190	3	0.100	1.082	3	-0.108
29	日高町	0.921	28	-0.015	0.996	18	0.075	0.903	29	-0.093	1.028	15	0.124
30	由良町	1.050	11	-0.020	0.951	23	-0.099	0.998	17	0.047	1.107	2	0.109
32	日高川町	1.050	10	-0.053	0.994	19	-0.056	1.013	15	0.019	0.965	21	-0.048
35	みなべ町	0.828	30	-0.003	0.799	30	-0.029	0.785	30	-0.014	0.758	30	-0.027
37	印南町	0.912	29	0.007	0.927	27	0.014	0.944	24	0.017	0.983	20	0.039
38	白浜町	0.938	26	0.045	0.940	25	0.002	0.924	27	-0.016	0.929	24	0.005
42	上富田町	0.995	18	0.019	1.096	5	0.101	1.078	8	-0.018	1.044	8	-0.034
44	すさみ町	1.256	2	0.180	1.082	8	-0.174	1.152	4	0.070	0.940	22	-0.212
45	串本町	1.023	12	-0.014	1.056	11	0.032	1.037	13	-0.019	1.029	13	-0.008
46	那智勝浦町	1.099	6	0.027	1.087	7	-0.012	1.009	16	-0.078	0.997	16	-0.012
47	太地町	1.103	5	-0.103	1.137	3	0.034	1.032	14	-0.105	1.038	11	0.006
49	古座川町	0.945	25	0.066	0.900	29	-0.045	0.913	28	0.013	0.927	25	0.013
52	北山村	1.369	1	-0.385	1.666	1	0.297	1.803	1	0.137	1.918	1	0.115

※地域差指数
医療費の地域差を表す指標として、1人当たり医療費について、人口の年齢構成の相違分を補正し、全国平均を1として指数化したもの。

【参考】令和5年度（令和3年度実績）市町村別実績給付費及び基準給付費一覧

第13表 地域差指数一覧

保険者別		3						被保険者総数 【退職被保険者等を除く】
		実績給付費	基準給付費	地域差指数	地域差指数	地域差指数	地域差指数	
		(千円)	(千円)	一般	入院	入院外	歯科	
市町村計		47,840,520	47,598,059	1.006	1.006	1.008	0.979	235,609
1	和歌山市	16,538,659	15,652,276	1.057	1.058	1.060	1.018	77,917
2	海南市	2,227,282	2,387,430	0.933	0.876	0.977	0.965	12,051
3	橋本市	2,816,083	2,838,127	0.992	0.965	1.016	0.982	14,846
4	有田市	1,738,479	1,626,066	1.069	1.138	1.011	1.068	7,916
5	御坊市	1,445,518	1,366,852	1.058	1.091	1.038	0.993	6,414
6	田辺市	4,143,212	4,539,911	0.913	0.865	0.949	0.945	21,211
7	新宮市	1,469,828	1,486,507	0.989	0.976	1.013	0.884	7,370
10	紀美野町	479,084	460,531	1.040	1.200	0.924	0.890	2,455
12	紀の川市	3,243,132	3,153,184	1.029	1.005	1.043	1.070	15,885
17	岩出市	2,557,625	2,419,704	1.057	1.046	1.069	1.039	11,938
18	かつらぎ町	961,623	933,239	1.030	1.083	0.996	0.957	4,726
20	九度山町	234,353	224,957	1.042	1.015	1.076	0.945	1,194
21	高野町	154,796	155,274	0.997	1.063	0.966	0.807	768
23	湯浅町	673,211	791,922	0.850	0.816	0.860	0.995	3,734
24	広川町	411,745	452,533	0.910	0.864	0.941	0.970	2,201
25	有田川町	1,462,402	1,613,426	0.906	0.852	0.950	0.927	7,493
28	美浜町	358,599	331,462	1.082	1.077	1.090	1.049	1,715
29	日高町	375,480	365,404	1.028	1.062	0.993	1.071	1,915
30	由良町	370,952	335,108	1.107	1.230	1.028	0.901	1,655
32	日高川町	505,198	523,260	0.965	0.934	0.992	0.971	2,680
35	みなべ町	747,331	985,951	0.758	0.685	0.796	0.933	4,560
37	印南町	595,038	605,113	0.983	0.935	1.015	1.050	2,949
38	白浜町	1,078,573	1,160,870	0.929	0.976	0.907	0.788	5,748
42	上富田町	844,076	808,188	1.044	1.246	0.901	0.844	3,955
44	すさみ町	194,360	206,764	0.940	1.082	0.803	1.070	1,103
45	串本町	964,586	937,592	1.029	1.152	0.964	0.708	4,854
46	那智勝浦町	885,252	887,948	0.997	1.077	0.941	0.905	4,553
47	太地町	179,746	173,167	1.038	1.058	1.051	0.792	885
49	古座川町	142,020	153,247	0.927	1.151	0.773	0.641	816
52	北山村	42,274	22,046	1.918	2.760	1.356	0.701	102

【参考】令和5年度（令和3年度実績）市町村別実績給付費及び基準給付費一覧

第14表 保健事業費の状況

保険者名		令和元年度			令和2年度			令和3年度		
		保健事業費	割合 (注1)	一人当 (注2)	保健事業費	割合 (注1)	一人当 (注2)	保健事業費	割合 (注1)	一人当 (注2)
		円	%	円	円	%	円	円	%	円
1	和歌山市	47,145,104	0.92	581	39,669,031	0.80	501	38,156,532	0.78	490
2	海南市	3,271,647	0.41	260	41,358,745	5.51	3,378	49,531,648	6.55	4,110
3	橋本市	12,640,631	1.48	834	11,860,696	1.38	792	13,692,709	1.53	922
4	有田市	13,284,040	2.12	1,588	12,412,645	2.22	1,527	12,028,857	2.15	1,520
5	御坊市	5,283,737	1.03	773	5,395,490	1.07	816	5,473,484	1.10	853
6	田辺市	71,303,601	4.86	3,199	59,358,579	3.94	2,731	67,191,151	4.62	3,168
7	新宮市	12,558,922	2.57	1,592	12,912,456	2.73	1,700	14,130,415	2.96	1,917
10	紀美野町	12,672,089	7.83	4,927	10,174,075	6.43	4,076	11,095,114	7.06	4,519
12	紀の川市	31,427,044	2.92	1,902	25,624,754	2.40	1,589	31,472,391	2.92	1,981
17	岩出市	20,523,410	2.66	1,681	17,996,035	2.24	1,492	17,025,052	2.17	1,426
18	かつらぎ町	7,539,194	2.72	1,520	3,098,898	1.11	647	7,047,147	2.54	1,491
20	九度山町	1,610,453	1.98	1,272	997,792	1.21	816	1,118,140	1.32	936
21	高野町	3,339,450	6.10	3,910	6,992,611	12.76	8,697	7,731,865	14.47	10,068
23	湯浅町	12,248,786	4.82	3,097	10,600,890	4.32	2,768	12,151,682	4.78	3,254
24	広川町	3,095,092	1.84	1,333	2,989,903	1.87	1,329	3,191,286	1.94	1,450
25	有田川町	30,917,652	4.96	3,960	26,530,035	4.36	3,459	27,950,025	4.59	3,730
28	美浜町	3,376,730	2.73	1,817	3,184,168	2.68	1,794	3,339,996	2.74	1,948
29	日高町	3,896,259	3.61	2,037	3,617,765	3.33	1,914	4,076,808	3.55	2,129
30	由良町	8,630,851	8.27	5,000	412,833	0.40	244	639,330	0.62	386
32	日高川町	7,015,931	3.74	2,462	6,403,066	3.38	2,304	6,810,567	3.58	2,541
35	みなべ町	2,944,227	0.83	612	4,617,857	1.23	983	2,182,854	0.60	479
37	印南町	8,210,928	4.70	2,717	7,520,086	4.25	2,504	8,033,097	4.41	2,724
38	白浜町	11,968,593	3.45	1,936	7,670,720	2.29	1,293	8,418,830	2.62	1,465
42	上富田町	12,127,979	4.37	3,028	8,464,172	3.05	2,127	9,842,558	3.91	2,489
44	すさみ町	4,139,401	5.61	3,441	4,258,725	6.13	3,765	4,194,251	5.63	3,803
45	串本町	1,515,277	0.51	293	1,474,063	0.49	297	1,447,293	0.49	298
46	那智勝浦町	6,846,120	2.41	1,416	6,379,182	2.32	1,360	5,988,924	2.20	1,315
47	太地町	1,721,376	3.83	1,799	2,044,617	4.23	2,196	1,778,874	3.88	2,010
49	古座川町	570,792	1.20	672	1,069,807	2.23	1,289	614,755	1.34	753
52	北山村	1,000,000	26.40	9,259	1,000,000	22.79	9,346	605,000	13.11	5,931
市町村計		362,825,316	2.30	1,473	346,089,696	2.23	1,441	376,960,635	2.45	1,600
301	医師国保組合	7,055,051	1.75	2,575	9,890,559	2.57	3,779	7,806,997	1.82	3,099
302	歯科医師国保組合	5,927,794	2.04	3,024	4,321,471	1.44	2,255	4,558,188	1.55	2,422
303	紀和薬剤師国保組合	6,527,266	3.25	5,226	4,847,349	2.26	4,084	5,004,243	2.43	4,394
県計		382,335,427	2.30	1,516	365,149,075	2.23	1,485	394,330,063	2.42	1,635

(注1) 基礎課税額(保険料収入の医療給付費分)に占める保健事業費の割合

【出典】事業年報A表・C表

(注2) 保健事業費を年度平均被保険者数で除した数値

第 15 表 年齢階層別被保険者数(国保実態調査) 全体(一般+退職)

(単位：人)

年 齢		合計	0-9	10-19	20-29	30-39	40-49	50-59	60-69	70-74
保 険 者 名	年 齢	(人)								
県計		241,053	9,882	13,875	12,685	16,525	25,478	31,291	66,605	64,712
市町村計		235,511	9,594	13,364	12,036	15,905	24,594	30,277	65,460	64,281
組合計		5,542	288	511	649	620	884	1,014	1,145	431
1	和歌山市	77,850	3,039	4,189	4,396	5,508	8,363	10,050	20,111	22,194
2	海南市	12,051	371	575	505	697	1,169	1,490	3,557	3,687
3	橋本市	14,820	525	664	748	947	1,322	1,623	4,489	4,502
4	有田市	7,905	330	462	410	526	763	1,103	2,269	2,042
5	御坊市	6,415	329	468	382	463	779	927	1,663	1,404
6	田辺市	21,231	1,023	1,430	1,065	1,565	2,533	3,086	5,733	4,796
7	新宮市	7,389	282	413	337	465	716	979	2,161	2,036
10	紀美野町	2,462	68	83	77	135	216	285	797	801
12	紀の川市	15,883	598	845	794	1,032	1,529	1,912	4,769	4,404
17	岩出市	11,930	604	819	777	881	1,322	1,481	2,998	3,048
18	かつらぎ町	4,718	187	238	191	313	426	559	1,411	1,393
20	九度山町	1,189	32	45	47	58	102	136	371	398
21	高野町	771	32	41	32	61	93	87	218	207
23	湯浅町	3,729	199	255	182	273	426	518	990	886
24	広川町	2,202	90	168	109	117	286	287	589	556
25	有田川町	7,500	357	505	406	541	739	1,087	2,246	1,619
28	美浜町	1,715	57	65	58	101	172	186	576	500
29	日高町	1,928	84	114	89	136	162	210	616	517
30	由良町	1,648	44	75	89	97	155	201	531	456
32	日高川町	2,665	83	179	101	150	262	309	873	708
35	みなべ町	4,549	255	410	257	330	554	662	1,204	877
37	印南町	2,940	158	235	139	206	327	364	839	672
38	白浜町	5,741	214	286	226	346	603	780	1,587	1,699
42	上富田町	3,990	206	268	217	309	463	496	1,082	949
44	すさみ町	1,099	37	44	23	49	86	148	363	349
45	串本町	4,850	149	184	164	249	433	567	1,525	1,579
46	那智勝浦町	4,545	175	232	159	251	439	554	1,345	1,390
47	太地町	884	27	32	39	52	72	102	274	286
49	古座川町	810	32	35	15	41	74	71	248	294
52	北山村	102	7	5	2	6	8	17	25	32
301	医師国保組合	2,517	104	260	266	201	384	548	547	207
302	歯科医師国保組合	1,879	118	158	272	250	300	294	368	119
303	紀和薬剤師国保組合	1,146	66	93	111	169	200	172	230	105

(令和3年9月末現在)

【出典】令和3年度国民健康保険実態調査

保 險 者 別 資 料 集

収支差引残（一般）

（単位：千円）

	年度	29	30	元	2	3
1	和歌山市	2,967,108	3,243,110	3,470,469	3,598,010	3,503,711
2	海南市	447,921	112,249	72,045	61,550	86,309
3	橋本市	356,426	273,527	74,031	101,088	77,973
4	有田市	227,614	335,224	195,023	184,807	183,324
5	御坊市	347,327	383,587	443,391	507,974	592,394
6	田辺市	206,208	245,302	276,963	365,439	286,269
7	新宮市	237,918	120,765	80,567	82,773	55,166
10	紀美野町	71,418	18,713	18,899	19,848	50,867
12	紀の川市	463,803	48,864	31,279	116,247	49,852
17	岩出市	43,658	79,754	25,197	56,935	17,161
18	かつらぎ町	119,358	-39,388	17,253	57,022	40,313
20	九度山町	62,269	47,638	52,381	57,824	62,879
21	高野町	100,787	88,884	85,514	74,895	47,124
23	湯浅町	65,488	2,588	5,238	46,936	32,581
24	広川町	42,673	57,741	20,369	34,853	47,979
25	有田川町	57,627	86,196	10,104	4,327	5,548
28	美浜町	130,569	59,960	36,785	49,196	43,125
29	日高町	151,652	28,202	26,354	29,705	43,391
30	由良町	27,002	39,757	44,216	55,375	52,003
32	日高川町	44,906	30,187	9,579	7,445	39
35	みなべ町	182,708	184,038	160,301	137,899	103,699
37	印南町	-33,969	-18,905	7,408	9,764	-949
38	白浜町	-18,134	87,729	48,627	44,888	38,114
42	上富田町	54,402	43,807	26,152	4,713	-239
44	すさみ町	46,625	13,802	3,400	4,756	25,184
45	串本町	69,155	67,025	73,562	77,271	93,483
46	那智勝浦町	29,922	33,438	8,441	499	15,798
47	太地町	29,773	764	589	4,640	8,591
49	古座川町	49,942	28,132	29,833	37,928	44,961
52	北山村	3,810	3,587	5,329	2,137	2,414
	黒字保険者 (数)	6,638,071 28	5,764,571 28	5,359,299 30	5,836,743 30	5,610,252 28
	赤字保険者 (数)	-52,104 2	-58,293 2	0 0	0 0	-1,188 2
	市町村計	6,585,967	5,706,278	5,359,299	5,836,743	5,609,064

【出典】事業年報B表・E表

収支差引残（退職）

（単位：千円）

	年度	29	30	元	2	3
1	和歌山市	31,046	27,855	3,940	1,519	1,858
2	海南市	-4,911	-5,101	488	1,059	585
3	橋本市	8,185	-30,524	260	1,346	187
4	有田市	23,829	662	495	970	96
5	御坊市	554	-742	94	122	20
6	田辺市	25,541	761	124	122	-100
7	新宮市	24,392	1,011	-780	29	-1
10	紀美野町	4,114	105	90	-13	-5
12	紀の川市	-15,421	1,293	1,536	506	327
17	岩出市	35,641	1,464	447	32	18
18	かつらぎ町	-2,005	-67	238	135	115
20	九度山町	1,429	232	110	115	118
21	高野町	1,913	216	12	-24	11
23	湯浅町	4,872	-105	56	30	
24	広川町	1,319	-295	72	314	138
25	有田川町	13,887	-501	-37	106	33
28	美浜町	11,713	218	125	320	89
29	日高町	9,270	-14	0	0	
30	由良町	7,971	105	11	-23	27
32	日高川町	7,654	330	-42	0	53
35	みなべ町	15,220	148	162	16	2
37	印南町	10,341	24,954	109	-36	-88
38	白浜町	164,200	775	175	15	78
42	上富田町	6,513	70	-6	173	326
44	すさみ町	-295	5	32	-100	
45	串本町	-1,668	745	189	30	21
46	那智勝浦町	4,363	50	347	298	343
47	太地町	2,182	116	0	0	64
49	古座川町	5,518	-797	-31	0	
52	北山村	774	44	0	0	
	市計	128,856	-3,322	6,605	5,704	2,989
	町村計	269,286	26,335	1,612	1,355	1,324
	市町村計	398,142	23,013	8,217	7,060	4,313

【出典】事業年報E表

収支差引残（全体）

（単位：千円）

	年度	29	30	元	2	3
1	和歌山市	2,998,155	3,270,965	3,474,409	3,599,529	3,505,569
2	海南市	443,010	107,148	72,534	62,609	86,894
3	橋本市	364,611	243,003	74,291	102,434	78,160
4	有田市	251,444	335,886	195,519	185,777	183,419
5	御坊市	347,881	382,845	443,485	508,096	592,413
6	田辺市	231,749	246,063	277,087	365,560	286,168
7	新宮市	262,310	121,775	79,787	82,802	55,166
10	紀美野町	75,533	18,818	18,989	19,835	50,862
12	紀の川市	448,382	50,157	32,814	116,754	50,178
17	岩出市	79,299	81,218	25,644	56,967	17,179
18	かつらぎ町	117,353	-39,454	17,491	57,157	40,428
20	九度山町	63,698	47,871	52,491	57,939	62,997
21	高野町	102,700	89,099	85,526	74,870	47,134
23	湯浅町	70,360	2,483	5,294	46,966	32,581
24	広川町	43,992	57,445	20,441	35,167	48,117
25	有田川町	71,514	85,695	10,067	4,433	5,581
28	美浜町	142,281	60,178	36,910	49,515	43,215
29	日高町	160,923	28,188	26,354	29,705	43,391
30	由良町	34,972	39,862	44,226	55,352	52,030
32	日高川町	52,561	30,517	9,537	7,445	92
35	みなべ町	197,928	184,186	160,463	137,915	103,700
37	印南町	-23,628	6,049	7,516	9,728	-1,037
38	白浜町	146,066	88,504	48,802	44,903	38,192
42	上富田町	60,915	43,877	26,146	4,886	87
44	すさみ町	46,331	13,807	3,431	4,656	25,184
45	串本町	67,487	67,771	73,751	77,300	93,504
46	那智勝浦町	34,285	33,488	8,788	798	16,141
47	太地町	31,954	880	589	4,640	8,655
49	古座川町	55,460	27,335	29,803	37,928	44,961
52	北山村	4,585	3,631	5,329	2,137	2,414
	市計	5,426,841	4,839,061	4,675,570	5,080,528	4,855,147
	町村計	1,557,268	890,230	691,946	763,274	758,230
	市町村計	6,984,109	5,729,291	5,367,516	5,843,803	5,613,377

【出典】事業年報B表

基金保有額

(単位：千円)

	年度	29	30	元	2	3	30-29 増減額	元-30 増減額	2-元 増減額	3-2 増減額
1	和歌山市	0	0	0	0	0	0	0	0	0
2	海南市	220,656	510,929	441,444	371,530	281,586	290,273	-69,485	-69,914	-89,944
3	橋本市	588,844	589,028	589,057	443,731	289,962	184	29	-145,326	-153,769
4	有田市	743,662	911,844	1,009,693	1,002,662	944,479	168,182	97,849	-7,030	-58,183
5	御坊市	0	0	0	0	0	0	0	0	0
6	田辺市	505,406	506,115	506,708	507,228	507,735	710	593	520	507
7	新宮市	0	150,000	200,000	240,000	290,000	150,000	50,000	40,000	50,000
10	紀美野町	229,154	243,818	201,008	179,286	146,848	14,664	-42,810	-21,723	-32,438
12	紀の川市	0	448,420	587,201	613,258	750,069	448,420	138,781	26,057	136,811
17	岩出市	900	10,957	106,077	153,395	197,533	10,057	95,120	47,318	44,138
18	かつらぎ町	56,091	221,433	222,668	233,680	252,802	165,342	1,235	11,012	19,122
20	九度山町	130,364	130,388	130,401	130,414	130,416	24	13	13	3
21	高野町	107,770	107,866	107,985	108,103	108,160	96	119	118	57
23	湯浅町	399,792	402,275	407,943	454,909	487,490	2,483	5,668	46,966	32,581
24	広川町	111,447	112,216	165,442	165,827	166,379	769	53,226	385	553
25	有田川町	508,534	509,144	588,717	586,554	537,034	610	79,573	-2,163	-49,519
28	美浜町	65,697	135,818	136,002	116,168	116,228	70,122	184	-19,834	60
29	日高町	88,096	195,456	209,553	213,369	209,075	107,360	14,097	3,816	-4,293
30	由良町	33,186	45,592	45,654	45,715	45,773	12,406	62	62	58
32	日高川町	59,418	91,629	99,033	89,187	76,328	32,211	7,404	-9,845	-12,859
35	みなべ町	151,246	151,466	151,687	151,848	151,999	220	221	161	151
37	印南町	0	33,000	33,000	10,000	0	33,000	0	-23,000	-10,000
38	白浜町	228,969	302,995	348,025	373,057	395,564	74,026	45,030	25,032	22,507
42	上富田町	390,087	390,091	390,121	390,256	271,343	4	30	135	-118,913
44	すさみ町	139,940	181,636	193,144	182,275	182,275	41,696	11,508	-10,869	0
45	串本町	38,229	48,233	48,237	108,241	128,243	10,004	4	60,004	20,002
46	那智勝浦町	5,039	5,198	61,048	62,357	62,678	158	55,851	1,308	321
47	太地町	0	0	0	0	0	0	0	0	0
49	古座川町	40,000	84,000	84,000	84,000	84,000	44,000	0	0	0
52	北山村	51,255	54,959	55,000	56,500	56,501	3,704	41	1,500	1
	市計	2,059,468	3,127,293	3,440,179	3,331,805	3,261,365	1,067,825	312,886	-108,375	-70,440
	町村計	2,834,313	3,447,212	3,678,667	3,741,745	3,609,138	612,899	231,455	63,078	-132,607
	市町村計	4,893,781	6,574,506	7,118,846	7,073,550	6,870,503	1,680,724	544,341	-45,296	-203,047

【出典】事業年報B表

一人当たり調定額（現年：一般＋退職）

（単位：円、％）

	年度	29	30	元	2	3	30/29 伸率	元/30 伸率	2/元 伸率	3/2 伸率
1	和歌山市	85,457	85,857	87,279	87,620	88,043	0.47	1.66	0.39	0.48
2	海南市	103,005	87,631	91,026	87,723	88,464	-14.93	3.87	-3.63	0.84
3	橋本市	87,015	83,945	81,850	82,190	86,502	-3.53	-2.50	0.41	5.25
4	有田市	114,102	109,813	109,971	98,441	101,768	-3.76	0.14	-10.48	3.38
5	御坊市	107,389	106,093	104,151	104,837	108,074	-1.21	-1.83	0.66	3.09
6	田辺市	88,541	91,827	97,996	102,712	102,835	3.71	6.72	4.81	0.12
7	新宮市	83,684	84,541	86,116	87,509	91,091	1.02	1.86	1.62	4.09
10	紀美野町	83,743	83,058	88,589	89,513	91,181	-0.82	6.66	1.04	1.86
12	紀の川市	97,762	92,430	94,314	94,320	95,957	-5.45	2.04	0.01	1.74
17	岩出市	88,662	89,140	92,116	95,000	94,002	0.54	3.34	3.13	-1.05
18	かつらぎ町	95,247	92,787	94,334	96,831	94,450	-2.58	1.67	2.65	-2.46
20	九度山町	89,137	89,519	90,858	95,067	99,330	0.43	1.50	4.63	4.48
21	高野町	89,266	87,548	87,502	89,338	92,748	-1.92	-0.05	2.10	3.82
23	湯浅町	104,752	93,362	94,224	92,145	98,728	-10.87	0.92	-2.21	7.14
24	広川町	105,382	101,108	101,363	99,834	105,271	-4.06	0.25	-1.51	5.45
25	有田川町	112,472	111,377	114,383	111,278	114,023	-0.97	2.70	-2.71	2.47
28	美浜町	118,151	91,035	94,922	93,811	100,540	-22.95	4.27	-1.17	7.17
29	日高町	115,406	82,985	84,487	86,767	89,200	-28.09	1.81	2.70	2.80
30	由良町	92,970	90,514	92,598	91,309	94,985	-2.64	2.30	-1.39	4.03
32	日高川町	102,665	98,513	97,178	100,265	104,845	-4.04	-1.36	3.18	4.57
35	みなべ町	114,131	103,395	108,772	117,281	117,461	-9.41	5.20	7.82	0.15
37	印南町	95,937	89,654	90,687	93,697	97,507	-6.55	1.15	3.32	4.07
38	白浜町	86,893	84,678	85,638	86,333	87,305	-2.55	1.13	0.81	1.13
42	上富田町	107,937	97,553	98,277	99,129	87,227	-9.62	0.74	0.87	-12.01
44	すさみ町	82,739	86,203	85,757	85,347	93,430	4.19	-0.52	-0.48	9.47
45	串本町	81,091	80,303	82,499	85,215	88,427	-0.97	2.73	3.29	3.77
46	那智勝浦町	79,687	80,053	82,896	81,663	84,350	0.46	3.55	-1.49	3.29
47	太地町	73,984	76,777	74,625	82,482	82,770	3.78	-2.80	10.53	0.35
49	古座川町	79,513	81,471	79,689	82,001	79,747	2.46	-2.19	2.90	-2.75
52	北山村	57,819	63,056	60,700	70,412	76,406	9.06	-3.74	16.00	8.51
	市計	90,547	89,162	90,967	91,237	92,329	-1.53	2.03	0.30	1.20
	町村計	97,326	92,278	94,231	95,402	97,045	-5.19	2.12	1.24	1.72
	市町村計	92,285	89,962	91,805	92,303	93,531	-2.52	2.05	0.54	1.33
	最高	118,151	111,377	114,383	117,281	117,461	-5.73	2.70	2.53	0.15
	最低	57,819	63,056	60,700	70,412	76,406	9.06	-3.74	16.00	8.51
	格差	2.04	1.77	1.88	1.67	1.54				

【出典】事業年報A表・B表・E表

一世帯当たり調定額（現年：一般＋退職）

（単位：円、％）

	年度	29	30	元	2	3	30/29 伸率	元/30 伸率	2/元 伸率	3/2 伸率
1	和歌山市	136,794	135,553	135,863	135,002	134,461	-0.91	0.23	-0.63	-0.40
2	海南市	173,276	145,889	150,168	143,452	144,143	-15.81	2.93	-4.47	0.48
3	橋本市	146,460	139,360	133,837	133,124	138,954	-4.85	-3.96	-0.53	4.38
4	有田市	209,470	199,345	196,706	173,439	177,797	-4.83	-1.32	-11.83	2.51
5	御坊市	190,742	185,806	179,461	177,684	180,423	-2.59	-3.41	-0.99	1.54
6	田辺市	151,250	154,389	162,515	168,567	166,519	2.08	5.26	3.72	-1.22
7	新宮市	135,407	134,346	134,377	134,385	138,278	-0.78	0.02	0.01	2.90
10	紀美野町	137,097	135,198	142,943	142,127	144,140	-1.39	5.73	-0.57	1.42
12	紀の川市	172,641	160,798	161,948	159,860	160,147	-6.86	0.71	-1.29	0.18
17	岩出市	153,714	151,954	154,672	157,186	153,957	-1.14	1.79	1.63	-2.05
18	かつらぎ町	168,528	162,088	162,577	164,640	158,625	-3.82	0.30	1.27	-3.65
20	九度山町	149,541	148,752	147,659	152,381	158,557	-0.53	-0.73	3.20	4.05
21	高野町	139,378	134,747	135,867	138,131	141,050	-3.32	0.83	1.67	2.11
23	湯浅町	195,283	172,814	172,605	167,100	176,387	-11.51	-0.12	-3.19	5.56
24	広川町	209,696	198,158	192,922	187,188	194,381	-5.50	-2.64	-2.97	3.84
25	有田川町	219,739	214,565	217,671	209,267	212,003	-2.35	1.45	-3.86	1.31
28	美浜町	192,148	146,577	149,715	145,682	155,199	-23.72	2.14	-2.69	6.53
29	日高町	199,093	142,524	142,903	147,472	150,368	-28.41	0.27	3.20	1.96
30	由良町	153,146	148,264	150,919	146,964	149,430	-3.19	1.79	-2.62	1.68
32	日高川町	180,926	171,679	168,057	170,942	176,276	-5.11	-2.11	1.72	3.12
35	みなべ町	246,496	219,527	226,778	240,555	238,691	-10.94	3.30	6.08	-0.77
37	印南町	194,833	179,308	180,181	184,145	188,310	-7.97	0.49	2.20	2.26
38	白浜町	136,497	131,192	130,958	130,422	130,957	-3.89	-0.18	-0.41	0.41
42	上富田町	181,642	162,064	161,311	161,034	140,752	-10.78	-0.46	-0.17	-12.60
44	すさみ町	126,694	129,604	127,209	125,198	134,887	2.30	-1.85	-1.58	7.74
45	串本町	129,276	126,020	126,770	129,201	133,466	-2.52	0.60	1.92	3.30
46	那智勝浦町	128,069	126,838	130,612	127,200	130,761	-0.96	2.98	-2.61	2.80
47	太地町	117,948	122,230	120,027	131,491	128,737	3.63	-1.80	9.55	-2.09
49	古座川町	121,821	125,394	121,903	125,573	121,406	2.93	-2.78	3.01	-3.32
52	北山村	85,351	91,081	88,589	99,133	106,759	6.71	-2.74	11.90	7.69
	市計	150,754	146,362	147,239	146,018	146,295	-2.91	0.60	-0.83	0.19
	町村計	169,914	159,207	160,681	160,863	162,023	-6.30	0.93	0.11	0.72
	市町村計	155,495	149,540	150,559	149,673	150,150	-3.83	0.68	-0.59	0.32
	最高	246,496	219,527	226,778	240,555	238,691	6.71	5.73	11.90	7.74
	最低	85,351	91,081	88,589	99,133	106,759	-28.41	-3.96	-11.83	-12.60
	格差	2.89	2.41	2.56	2.43	2.24				

【出典】事業年報A表・B表・E表

保険料（税）率〔その１〕

（単位：％、円）

保険者番号	保険者名	元				元				元			
		医療分				後期高齢者支援金分				介護分			
		所得割	資産割	均等割	平等割	所得割	資産割	均等割	平等割	所得割	資産割	均等割	平等割
1	和歌山市	9.67	0.00	24,600	22,800	2.35	0.00	7,560	5,760	2.59	0.00	8,760	5,160
2	海南市	7.20	6.00	26,000	20,400	2.10	6.00	7,900	5,900	2.00	7.00	10,100	5,300
3	橋本市	6.10	9.40	22,800	21,600	1.70	2.70	9,600	8,400	1.80	2.50	9,000	5,400
4	有田市	7.40	30.00	27,000	25,200	2.50	8.70	9,000	7,800	2.40	6.30	9,000	7,800
5	御坊市	8.50	15.00	32,100	28,000	2.50	6.00	7,700	6,900	2.00	3.00	9,800	5,400
6	田辺市	5.70	31.80	23,300	20,500	2.00	8.20	8,100	6,800	1.70	8.90	11,500	6,100
7	新宮市	6.80	40.00	25,000	24,000	2.20	10.00	7,200	6,600	1.50	7.70	9,000	5,400
10	紀美野町	6.80	35.00	23,000	20,000	2.30	7.00	7,000	5,500	2.00	7.00	7,600	5,500
12	紀の川市	7.30	12.50	28,700	21,600	2.30	3.50	10,000	7,700	2.60	4.00	11,600	6,600
17	岩出市	7.05	35.50	25,100	24,400	2.40	8.90	7,850	7,650	2.40	7.10	9,500	6,800
18	かつらぎ町	5.78	32.20	21,170	17,650	3.07	16.03	10,530	8,780	3.49	22.33	13,300	7,690
20	九度山町	6.45	36.45	24,800	20,300	1.92	11.09	7,500	6,100	2.01	12.12	9,300	5,300
21	高野町	7.90	40.00	26,000	24,000	1.70	13.00	6,500	5,500	1.60	17.00	8,500	5,000
23	湯浅町	9.10	0.00	27,500	23,600	2.80	0.00	8,000	6,400	2.70	0.00	9,500	6,600
24	広川町	7.40	30.00	26,100	25,600	2.30	7.00	8,200	8,000	1.60	6.00	8,000	5,800
25	有田川町	7.05	30.00	22,800	26,700	2.00	10.00	7,800	8,100	1.80	6.80	8,900	6,000
28	美浜町	7.30	18.00	26,000	21,000	2.30	4.00	7,400	6,300	2.00	4.00	8,800	5,100
29	日高町	5.60	14.00	22,700	17,700	2.05	5.30	8,600	6,700	1.70	5.80	9,200	4,800
30	由良町	6.00	28.00	25,000	20,000	2.50	7.00	10,000	7,000	2.00	7.00	10,000	7,000
32	日高川町	6.08	13.50	29,000	23,500	2.20	4.50	8,300	8,300	2.20	4.50	9,200	6,000
35	みなべ町	4.43	15.00	22,500	21,600	1.19	5.50	9,200	8,800	1.05	5.20	11,000	6,400
37	印南町	5.10	22.00	20,000	19,000	2.00	10.00	8,500	8,500	1.80	5.00	10,000	7,000
38	白浜町	6.00	40.00	21,000	21,300	2.90	0.00	9,000	9,600	2.50	0.00	9,000	6,000
42	上富田町	6.40	19.50	16,000	41,000	2.00	6.20	5,000	13,000	1.40	6.30	6,000	10,000
44	すさみ町	7.92	10.73	23,900	28,700	2.34	3.16	6,400	7,900	2.01	2.73	8,400	7,700
45	串本町	5.60	39.00	14,000	42,000	1.90	11.00	4,500	15,000	1.66	10.00	6,000	9,500
46	那智勝浦町	6.30	25.00	26,000	28,000	1.70	5.00	7,500	11,000	1.90	10.00	6,500	10,500
47	太地町	5.30	30.00	20,500	16,000	2.10	14.00	9,000	6,000	1.80	11.00	8,700	6,500
49	古座川町	5.90	35.00	20,000	35,800	1.80	14.00	6,600	11,000	1.80	13.50	6,000	6,800
52	北山村	4.80	0.00	15,500	15,600	2.30	0.00	8,700	6,800	1.85	0.00	9,600	5,100

【出典】事業年報B表

保険料（税）率〔その２〕

（単位：％、円）

保 険 者 番 号	保 険 者 名	2				2				2			
		医療分				後期高齢者支援金分				介護分			
		所得割	資産割	均等割	平等割	所得割	資産割	均等割	平等割	所得割	資産割	均等割	平等割
1	和歌山市	9.47	0.00	24,600	22,800	2.35	0.00	7,560	5,760	2.59	0.00	8,760	5,160
2	海南市	7.10	3.00	26,000	20,400	2.10	3.00	7,900	5,900	2.00	3.00	10,100	5,300
3	橋本市	6.50	0.00	23,700	21,300	1.90	0.00	9,400	8,000	1.90	0.00	9,300	5,400
4	有田市	7.20	15.00	25,200	24,000	2.40	4.00	8,400	7,200	2.20	3.00	8,400	7,200
5	御坊市	8.50	15.00	32,100	28,000	2.50	6.00	7,700	6,900	2.00	3.00	9,800	5,400
6	田辺市	6.10	24.90	24,600	21,200	2.10	6.10	8,700	7,300	1.90	6.80	12,700	6,700
7	新宮市	6.80	40.00	25,000	24,000	2.20	10.00	7,200	6,600	1.50	7.70	9,000	5,400
10	紀美野町	7.30	30.00	23,000	20,000	2.60	6.00	7,000	5,500	2.30	6.00	7,600	5,500
12	紀の川市	8.30	0.00	27,400	20,300	2.70	0.00	8,600	6,400	2.60	0.00	10,900	5,700
17	岩出市	7.75	31.00	26,600	24,400	2.45	7.80	8,000	7,650	2.55	6.20	9,850	6,700
18	かつらぎ町	6.15	32.79	22,110	18,130	3.28	16.36	11,020	9,040	3.50	22.71	13,300	7,640
20	九度山町	6.45	36.45	24,800	20,300	1.92	11.09	7,500	6,100	2.01	12.12	9,300	5,300
21	高野町	7.90	40.00	26,000	24,000	1.70	13.00	6,500	5,500	1.60	17.00	8,500	5,000
23	湯浅町	9.10	0.00	27,500	23,600	2.80	0.00	8,000	6,400	2.70	0.00	9,500	6,600
24	広川町	7.40	30.00	26,100	25,600	2.30	7.00	8,200	8,000	1.60	6.00	8,000	5,800
25	有田川町	7.05	28.00	23,500	26,900	2.00	4.00	7,900	8,100	1.80	6.00	9,100	6,000
28	美浜町	7.30	18.00	26,000	21,000	2.30	4.00	7,400	6,300	2.00	4.00	8,800	5,100
29	日高町	5.60	14.00	22,700	17,700	2.05	5.30	8,600	6,700	1.70	5.80	9,200	4,800
30	由良町	6.00	28.00	25,000	20,000	2.50	7.00	10,000	7,000	2.00	7.00	10,000	7,000
32	日高川町	6.08	13.50	29,000	23,500	2.20	4.50	8,300	8,300	2.20	4.50	9,200	6,000
35	みなべ町	4.43	15.00	22,500	21,600	1.19	5.50	9,200	8,800	1.05	5.20	11,000	6,400
37	印南町	5.10	22.00	20,000	19,000	2.00	10.00	8,500	8,500	1.80	5.00	10,000	7,000
38	白浜町	6.00	30.00	21,000	21,300	2.90	0.00	9,000	9,600	2.50	0.00	9,000	6,000
42	上富田町	6.10	18.40	17,000	37,000	1.80	5.40	5,000	11,000	1.60	6.50	6,000	11,000
44	すさみ町	7.92	0.00	23,900	28,700	2.34	0.00	6,400	7,900	2.01	0.00	8,400	7,700
45	串本町	5.60	39.00	14,000	42,000	1.90	11.00	4,500	15,000	1.66	10.00	6,000	9,500
46	那智勝浦町	6.30	25.00	26,000	28,000	1.70	5.00	7,500	11,000	1.90	10.00	6,500	10,500
47	太地町	5.50	30.00	21,000	17,500	2.10	14.00	9,300	6,200	1.80	11.00	8,700	6,500
49	古座川町	5.90	35.00	20,000	35,800	1.80	14.00	6,600	11,000	1.80	13.50	6,000	6,800
52	北山村	4.80	0.00	15,500	15,600	2.30	0.00	8,700	6,800	1.85	0.00	9,600	5,100

【出典】事業年報B表

保険料（税）率〔その３〕

（単位：％、円）

保 険 者 番 号	保 険 者 名	3				3				3			
		医療分				後期高齢者支援金分				介護分			
		所得割	資産割	均等割	平等割	所得割	資産割	均等割	平等割	所得割	資産割	均等割	平等割
1	和歌山市	9.47	0.00	24,600	22,800	2.35	0.00	7,560	5,760	2.59	0.00	8,760	5,160
2	海南市	7.10	0.00	26,000	20,400	2.10	0.00	7,900	5,900	2.00	0.00	10,100	5,300
3	橋本市	8.46	0.00	28,690	20,966	2.71	0.00	9,040	6,606	2.50	0.00	10,733	5,615
4	有田市	7.20	15.00	25,200	24,000	2.40	4.00	8,400	7,200	2.20	3.00	8,400	7,200
5	御坊市	8.50	15.00	32,100	28,000	2.50	6.00	7,700	6,900	2.00	3.00	9,800	5,400
6	田辺市	6.10	24.90	24,600	21,200	2.10	6.10	8,700	7,300	1.90	6.80	12,700	6,700
7	新宮市	6.80	40.00	25,000	24,000	2.20	10.00	7,200	6,600	1.50	7.70	9,000	5,400
10	紀美野町	7.30	25.00	23,000	20,000	2.60	5.00	7,000	5,500	2.30	5.00	7,600	5,500
12	紀の川市	7.90	0.00	27,300	20,200	2.40	0.00	8,500	6,300	2.30	0.00	10,000	5,300
17	岩出市	7.75	26.50	26,600	24,400	2.45	6.70	8,000	7,650	2.45	5.30	9,300	6,200
18	かつらぎ町	5.59	25.67	22,680	18,120	2.72	11.74	10,385	8,300	2.78	16.90	12,330	6,940
20	九度山町	6.45	36.45	24,800	20,300	1.92	11.09	7,500	6,100	2.01	12.12	9,300	5,300
21	高野町	7.90	40.00	26,000	24,000	1.70	13.00	6,500	5,500	1.60	17.00	8,500	5,000
23	湯浅町	9.10	0.00	27,500	23,600	2.80	0.00	8,000	6,400	2.70	0.00	9,500	6,600
24	広川町	7.90	20.00	26,500	26,900	2.40	5.50	7,800	7,900	1.60	1.00	8,000	6,500
25	有田川町	7.05	28.00	23,500	26,900	2.00	4.00	7,900	8,100	1.80	6.00	9,100	6,000
28	美浜町	7.30	18.00	26,000	21,000	2.30	4.00	7,400	6,300	2.00	4.00	8,800	5,100
29	日高町	5.60	14.00	22,700	17,700	2.05	5.30	8,600	6,700	1.70	5.80	9,200	4,800
30	由良町	6.00	18.00	25,000	20,000	2.50	3.50	10,000	7,000	2.00	3.50	10,000	7,000
32	日高川町	6.08	13.50	29,000	23,500	2.20	4.50	8,300	8,300	2.20	4.50	9,200	6,000
35	みなべ町	4.59	15.00	22,500	21,600	1.30	5.50	9,200	8,800	1.25	5.20	11,000	6,400
37	印南町	5.10	22.00	20,000	19,000	2.00	10.00	8,500	8,500	1.80	5.00	10,000	7,000
38	白浜町	6.00	30.00	21,000	21,300	2.90	0.00	9,000	9,600	2.50	0.00	9,000	6,000
42	上富田町	5.60	14.70	18,000	33,000	1.60	4.20	5,000	9,000	1.30	4.70	6,000	8,000
44	すさみ町	7.92	0.00	23,900	28,700	2.34	0.00	6,400	7,900	2.01	0.00	8,400	7,700
45	串本町	5.60	39.00	14,000	42,000	1.90	11.00	4,500	15,000	1.66	10.00	6,000	9,500
46	那智勝浦町	6.30	25.00	26,000	28,000	1.70	5.00	7,500	11,000	1.90	10.00	6,500	10,500
47	太地町	5.50	28.00	21,000	17,700	2.10	14.00	9,600	6,500	2.00	11.00	10,000	7,300
49	古座川町	5.90	35.00	20,000	35,800	1.80	14.00	6,600	11,000	1.80	13.50	6,000	6,800
52	北山村	4.80	0.00	15,500	15,600	2.30	0.00	8,700	6,800	1.85	0.00	9,600	5,100

【出典】事業年報B表

現年度収納率（一般・居所不明控除後）

（単位：％）

	年度	29	30	元	2	3	増減			
							30-29	元-30	2-元	3-2
1	和歌山市	91.01	91.35	91.48	92.25	92.63	0.34	0.13	0.77	0.38
2	海南市	94.27	94.57	94.25	94.43	94.87	0.30	-0.32	0.18	0.45
3	橋本市	96.00	96.22	95.68	96.14	96.46	0.21	-0.53	0.46	0.32
4	有田市	94.66	94.97	94.88	95.10	95.83	0.32	-0.09	0.22	0.73
5	御坊市	93.38	94.03	94.48	95.47	95.87	0.64	0.45	1.00	0.40
6	田辺市	95.08	95.76	95.47	96.27	96.15	0.68	-0.29	0.80	-0.12
7	新宮市	94.01	94.85	95.03	95.21	95.21	0.84	0.18	0.18	0.00
10	紀美野町	96.54	97.14	97.08	97.34	97.46	0.60	-0.06	0.26	0.11
12	紀の川市	95.10	95.92	95.80	96.49	96.69	0.83	-0.12	0.69	0.20
17	岩出市	94.93	95.09	94.95	95.24	95.71	0.17	-0.14	0.28	0.47
18	かつらぎ町	94.37	94.33	94.36	95.42	96.12	-0.04	0.03	1.06	0.70
20	九度山町	99.16	99.34	99.13	99.09	99.52	0.18	-0.21	-0.04	0.42
21	高野町	96.34	97.35	94.90	96.70	97.05	1.01	-2.45	1.80	0.35
23	湯浅町	96.42	95.73	95.59	96.13	96.04	-0.69	-0.15	0.54	-0.09
24	広川町	95.25	96.78	97.44	98.15	97.91	1.53	0.65	0.72	-0.25
25	有田川町	97.59	97.68	98.14	98.42	98.45	0.09	0.45	0.29	0.02
28	美浜町	94.36	95.81	95.94	96.24	96.14	1.45	0.14	0.30	-0.10
29	日高町	96.75	98.16	98.31	97.79	98.49	1.41	0.15	-0.52	0.71
30	由良町	96.98	97.68	97.07	97.31	96.93	0.70	-0.62	0.24	-0.38
32	日高川町	97.56	97.66	97.69	97.65	97.94	0.10	0.02	-0.04	0.29
35	みなべ町	97.58	98.44	98.51	98.88	98.99	0.85	0.07	0.37	0.11
37	印南町	98.08	98.19	98.43	97.56	97.82	0.12	0.24	-0.87	0.26
38	白浜町	95.82	95.70	95.61	96.22	96.05	-0.12	-0.09	0.61	-0.17
42	上富田町	94.31	95.20	95.98	95.81	96.99	0.89	0.78	-0.17	1.19
44	すさみ町	98.35	97.58	97.45	98.48	99.27	-0.77	-0.13	1.02	0.79
45	串本町	95.97	96.19	97.08	97.75	97.37	0.23	0.89	0.67	-0.38
46	那智勝浦町	94.09	94.52	94.05	95.36	95.64	0.42	-0.47	1.31	0.28
47	太地町	94.91	94.84	95.17	95.61	96.02	-0.07	0.33	0.45	0.41
49	古座川町	97.32	96.89	97.20	97.64	98.15	-0.43	0.32	0.43	0.51
52	北山村	99.80	100.00	100.00	100.00	100.00	0.20	0.00	0.00	0.00
	市計	93.23	93.64	93.61	94.24	94.55	0.41	-0.04	0.63	0.31
	町村計	96.26	96.60	96.75	97.18	97.38	0.34	0.15	0.43	0.19
	市町村計	94.05	94.42	94.44	95.02	95.30	0.37	0.01	0.58	0.28

【出典】事業年報B表・E表

現年度収納率（全体・居所不明控除後）

（単位：％）

	年度	29	30	元	2	3	増減			
							30-29	元-30	2-元	3-2
1	和歌山市	91.07	91.37	91.48	92.25	92.63	0.30	0.11	0.77	0.38
2	海南市	94.31	94.58	94.25	94.43	94.87	0.27	-0.33	0.17	0.45
3	橋本市	96.05	96.22	95.68	96.14	96.46	0.18	-0.54	0.46	0.32
4	有田市	94.73	94.99	94.88	95.10	95.83	0.26	-0.10	0.22	0.73
5	御坊市	93.42	94.05	94.48	95.47	95.87	0.63	0.43	0.99	0.40
6	田辺市	95.11	95.78	95.47	96.27	96.15	0.67	-0.30	0.80	-0.12
7	新宮市	94.09	94.88	95.04	95.21	95.21	0.79	0.15	0.17	0.00
10	紀美野町	96.54	97.16	97.08	97.34	97.46	0.62	-0.08	0.26	0.11
12	紀の川市	95.14	95.95	95.81	96.49	96.69	0.81	-0.14	0.68	0.20
17	岩出市	94.99	95.11	94.96	95.24	95.71	0.12	-0.15	0.28	0.47
18	かつらぎ町	94.45	94.36	94.36	95.42	96.12	-0.09	0.00	1.06	0.70
20	九度山町	99.17	99.34	99.13	99.09	99.52	0.18	-0.21	-0.04	0.42
21	高野町	96.39	97.36	94.90	96.70	97.05	0.98	-2.46	1.80	0.35
23	湯浅町	96.45	95.75	95.59	96.13	96.04	-0.71	-0.16	0.54	-0.09
24	広川町	95.30	96.79	97.44	98.15	97.91	1.50	0.65	0.71	-0.25
25	有田川町	97.60	97.70	98.14	98.42	98.45	0.10	0.43	0.29	0.02
28	美浜町	94.41	95.77	95.94	96.24	96.14	1.36	0.17	0.30	-0.10
29	日高町	96.81	98.16	98.31	97.79	98.49	1.35	0.15	-0.52	0.71
30	由良町	97.06	97.71	97.07	97.31	96.93	0.65	-0.64	0.24	-0.38
32	日高川町	97.59	97.68	97.69	97.65	97.94	0.08	0.01	-0.04	0.29
35	みなべ町	97.56	98.44	98.51	98.88	98.99	0.88	0.07	0.37	0.11
37	印南町	98.12	98.21	98.44	97.56	97.82	0.09	0.22	-0.88	0.26
38	白浜町	95.88	95.73	95.61	96.22	96.05	-0.15	-0.12	0.60	-0.17
42	上富田町	94.33	95.22	95.98	95.81	96.99	0.89	0.76	-0.17	1.19
44	すさみ町	98.39	97.62	97.47	98.48	99.27	-0.77	-0.15	1.00	0.79
45	串本町	96.06	96.25	97.09	97.75	97.37	0.19	0.84	0.66	-0.38
46	那智勝浦町	94.16	94.51	94.05	95.36	95.64	0.35	-0.46	1.31	0.28
47	太地町	94.94	94.85	95.17	95.61	96.02	-0.08	0.31	0.45	0.41
49	古座川町	97.25	96.89	97.21	97.64	98.15	-0.35	0.31	0.43	0.51
52	北山村	99.81	100.00	100.00	100.00	100.00	0.19	0.00	0.00	0.00
	市計	93.29	93.66	93.61	94.24	94.55	0.38	-0.06	0.63	0.31
	町村計	96.30	96.62	96.76	97.18	97.38	0.32	0.14	0.43	0.19
	市町村計	94.10	94.44	94.43	95.02	95.30	0.34	-0.01	0.59	0.28

【出典】事業年報B表・E表

口座振替加入世帯割合

(単位：％)

保険者番号	市町村名	29年度	30年度	元年度	2年度	3年度
1	和歌山市	43.89	45.90	44.45	42.54	41.64
2	海南市	40.23	41.35	45.07	41.38	42.13
3	橋本市	38.29	37.25	35.55	34.30	33.87
4	有田市	41.99	40.69	40.21	40.62	39.21
5	御坊市	40.95	41.93	41.59	41.10	42.10
6	田辺市	44.18	43.70	44.02	43.61	44.08
7	新宮市	30.52	33.64	34.01	32.98	37.49
10	紀美野町	34.16	32.55	30.92	30.49	29.44
12	紀の川市	36.64	35.38	35.08	33.84	34.67
17	岩出市	40.57	39.63	38.85	38.05	38.08
18	かつらぎ町	26.15	24.82	24.22	24.58	24.20
20	九度山町	42.96	43.41	44.30	44.00	45.73
21	高野町	47.55	37.32	33.68	36.90	22.62
23	湯浅町	25.31	24.90	23.71	24.14	25.91
24	広川町	52.79	48.95	47.02	45.86	46.44
25	有田川町	49.61	48.77	48.82	49.46	49.76
28	美浜町	44.46	44.13	42.87	42.12	41.26
29	日高町	54.79	51.76	51.29	49.19	48.35
30	由良町	39.39	39.88	37.32	38.93	38.30
32	日高川町	51.38	49.61	47.00	44.53	45.13
35	みなべ町	50.04	47.31	45.88	45.86	46.90
37	印南町	49.80	49.35	48.95	47.32	48.78
38	白浜町	44.76	43.15	41.48	39.33	38.77
42	上富田町	40.59	36.18	35.62	34.78	33.65
44	すさみ町	39.84	44.62	36.35	35.40	34.59
45	串本町	41.83	40.96	39.74	38.14	37.78
46	那智勝浦町	40.03	38.88	38.31	38.99	37.99
47	太地町	40.67	43.69	40.21	39.34	48.27
49	古座川町	30.72	30.00	28.38	27.14	26.24
52	北山村	39.56	32.95	39.74	42.11	36.11
市町村平均		41.86	41.97	41.18	40.01	39.87

【出典】国民健康保険事業実施状況報告

納付組織加入世帯割合

(単位：％)

保険者番号	市町村名	29年度	30年度	元年度	2年度	3年度
1	和歌山市	0.00	0.00	0.00	0.00	0.00
2	海南市	0.00	0.00	0.00	0.00	0.00
3	橋本市	0.00	0.00	0.00	0.00	0.00
4	有田市	0.00	0.00	0.00	0.00	0.00
5	御坊市	0.00	0.00	0.00	0.00	0.00
6	田辺市	0.00	0.00	0.00	0.00	0.00
7	新宮市	0.00	0.00	0.00	0.00	0.00
10	紀美野町	0.00	0.00	0.00	0.00	0.00
12	紀の川市	0.00	0.00	0.00	0.00	0.00
17	岩出市	0.00	0.00	0.00	0.00	0.00
18	かつらぎ町	0.00	0.00	0.00	0.00	0.00
20	九度山町	0.00	0.00	0.00	0.00	0.00
21	高野町	0.00	0.00	0.00	0.00	0.00
23	湯浅町	0.00	0.00	0.00	0.00	0.00
24	広川町	0.00	0.00	0.00	0.00	0.00
25	有田川町	0.00	0.00	0.00	0.00	0.00
28	美浜町	0.00	0.00	0.00	0.00	0.00
29	日高町	0.00	0.00	0.00	0.00	0.00
30	由良町	0.00	0.00	0.00	0.00	0.00
32	日高川町	0.00	0.00	0.00	0.00	0.00
35	みなべ町	0.00	0.00	0.00	0.00	0.00
37	印南町	0.00	0.00	0.00	0.00	0.00
38	白浜町	0.00	0.00	0.00	0.00	0.00
42	上富田町	0.00	0.00	0.00	0.00	0.00
44	すさみ町	0.00	0.00	0.00	0.00	0.00
45	串本町	0.00	0.00	0.00	0.00	0.00
46	那智勝浦町	8.10	7.71	7.71	1.73	1.30
47	太地町	0.00	0.00	0.00	0.00	0.00
49	古座川町	0.00	0.00	0.00	0.00	0.00
52	北山村	24.18	18.18	20.51	9.21	0.00
市町村平均		0.17	0.17	0.17	0.04	0.02

【出典】国民健康保険事業実施状況報告

口座振替＋納付組織加入世帯割合

(単位：％)

保険者番号	市町村名	29年度	30年度	元年度	2年度	3年度
1	和歌山市	43.89	45.90	44.45	42.54	41.64
2	海南市	40.23	41.35	45.07	41.38	42.13
3	橋本市	38.29	37.25	35.55	34.30	33.87
4	有田市	41.99	40.69	40.21	40.62	39.21
5	御坊市	40.95	41.93	41.59	41.10	42.10
6	田辺市	44.18	43.70	44.02	43.61	44.08
7	新宮市	30.52	33.64	34.01	32.98	37.49
10	紀美野町	34.16	32.55	30.92	30.49	29.44
12	紀の川市	36.64	35.38	35.08	33.84	34.67
17	岩出市	40.57	39.63	38.85	38.05	38.08
18	かつらぎ町	26.15	24.82	24.22	24.58	24.20
20	九度山町	42.96	43.41	44.30	44.00	45.73
21	高野町	47.55	37.32	33.68	36.90	22.62
23	湯浅町	25.31	24.90	23.71	24.14	25.91
24	広川町	52.79	48.95	47.02	45.86	46.44
25	有田川町	49.61	48.77	48.82	49.46	49.76
28	美浜町	44.46	44.13	42.87	42.12	41.26
29	日高町	54.79	51.76	51.29	49.19	48.35
30	由良町	39.39	39.88	37.32	38.93	38.30
32	日高川町	51.38	49.61	47.00	44.53	45.13
35	みなべ町	50.04	47.31	45.88	45.86	46.90
37	印南町	49.80	49.35	48.95	47.32	48.78
38	白浜町	44.76	43.15	41.48	39.33	38.77
42	上富田町	40.59	36.18	35.62	34.78	33.65
44	すさみ町	39.84	44.62	36.35	35.40	34.59
45	串本町	41.83	40.96	39.74	38.14	37.78
46	那智勝浦町	48.13	46.60	46.01	40.72	39.29
47	太地町	40.67	43.69	40.21	39.34	48.27
49	古座川町	30.72	30.00	28.38	27.14	26.24
52	北山村	63.74	51.14	60.26	51.32	36.11
市町村平均		42.03	42.13	41.35	40.05	39.89

【出典】国民健康保険事業実施状況報告

一人当たり診療費（一般）

（単位：円）

	年度	29	30	元	2	3	30/29 伸率	元/30 伸率	2/元 伸率	3/2 伸率
1	和歌山市	303,457	301,992	315,724	317,116	335,339	0.00	0.05	0.00	0.06
2	海南市	296,538	294,650	304,579	306,654	314,385	-0.01	0.03	0.01	0.03
3	橋本市	310,995	305,360	334,697	304,381	341,317	-0.02	0.10	-0.09	0.12
4	有田市	300,085	298,777	326,147	316,617	347,088	0.00	0.09	-0.03	0.10
5	御坊市	303,589	305,473	318,342	303,427	318,732	0.01	0.04	-0.05	0.05
6	田辺市	261,332	262,994	271,638	264,505	273,273	0.01	0.03	-0.03	0.03
7	新宮市	282,617	292,635	294,826	267,428	288,528	0.04	0.01	-0.09	0.08
10	紀美野町	299,212	291,373	334,300	351,835	348,600	-0.03	0.15	0.05	-0.01
12	紀の川市	296,019	297,621	315,582	289,751	320,739	0.01	0.06	-0.08	0.11
17	岩出市	289,057	294,053	311,297	301,576	319,696	0.02	0.06	-0.03	0.06
18	かつらぎ町	320,375	321,884	329,218	321,774	322,997	0.00	0.02	-0.02	0.00
20	九度山町	311,610	401,207	406,892	392,161	395,371	0.29	0.01	-0.04	0.01
21	高野町	326,577	329,956	331,029	354,718	340,552	0.01	0.00	0.07	-0.04
23	湯浅町	258,270	280,945	289,193	296,460	290,485	0.09	0.03	0.03	-0.02
24	広川町	284,817	291,675	289,471	279,588	281,394	0.02	-0.01	-0.03	0.01
25	有田川町	281,628	286,151	289,400	282,706	293,267	0.02	0.01	-0.02	0.04
28	美浜町	308,606	371,614	348,891	378,500	368,670	0.20	-0.06	0.08	-0.03
29	日高町	278,556	298,893	319,514	287,551	328,904	0.07	0.07	-0.10	0.14
30	由良町	335,131	359,784	319,193	316,227	376,529	0.07	-0.11	-0.01	0.19
32	日高川町	329,098	324,599	320,699	329,221	331,686	-0.01	-0.01	0.03	0.01
35	みなべ町	223,041	226,600	233,487	222,334	237,420	0.02	0.03	-0.05	0.07
37	印南町	261,349	270,996	268,381	271,712	300,608	0.04	-0.01	0.01	0.11
38	白浜町	257,675	274,930	296,720	279,096	299,249	0.07	0.08	-0.06	0.07
42	上富田町	243,086	264,828	294,947	295,111	295,695	0.09	0.11	0.00	0.00
44	すさみ町	341,703	435,051	392,683	393,972	339,090	0.27	-0.10	0.00	-0.14
45	串本町	301,569	314,335	338,621	334,311	346,696	0.04	0.08	-0.01	0.04
46	那智勝浦町	316,899	329,019	322,373	298,030	313,619	0.04	-0.02	-0.08	0.05
47	太地町	356,361	343,443	395,313	347,677	379,031	-0.04	0.15	-0.12	0.09
49	古座川町	283,726	327,231	337,337	318,097	382,695	0.15	0.03	-0.06	0.20
52	北山村	429,438	425,643	522,211	466,277	576,956	-0.01	0.23	-0.11	0.24
市町村計		293,329	297,062	310,158	302,785	320,244	0.01	0.04	-0.02	0.06
最高		429,438	435,051	522,211	466,277	576,956	0.29	0.23	0.08	0.24
最低		223,041	226,600	233,487	222,334	237,420	-0.04	-0.11	-0.12	-0.14
格差		1.93	1.92	2.24	2.10	2.43	-7.93	-2.01	-0.70	-1.70

【出典】事業月報C表

一人当たり診療費（退職等）

（単位：円）

	年度	29	30	元	2	3	30/29 伸率	元/30 伸率	2/元 伸率	3/2 伸率
1	和歌山市	332,612	376,496	365,589	-2,462,560	0	0.13	-0.03	-7.74	-1.00
2	海南市	315,011	267,812	126,803	0	0	-0.15	-0.53	-1.00	0.00
3	橋本市	232,321	303,146	319,441	0	0	0.30	0.05	-1.00	0.00
4	有田市	342,407	318,317	314,311	0	0	-0.07	-0.01	-1.00	0.00
5	御坊市	202,608	200,140	603,477	0	0	-0.01	2.02	-1.00	0.00
6	田辺市	377,213	274,181	45,769	0	0	-0.27	-0.83	-1.00	0.00
7	新宮市	341,433	317,574	100,596	0	0	-0.07	-0.68	-1.00	0.00
10	紀美野町	455,948	908,934	174,900	0	0	0.99	-0.81	-1.00	0.00
12	紀の川市	305,820	401,917	349,676	0	0	0.31	-0.13	-1.00	0.00
17	岩出市	368,160	168,461	202,591	0	0	-0.54	0.20	-1.00	0.00
18	かつらぎ町	386,101	315,528	183,503	0	0	-0.18	-0.42	-1.00	0.00
20	九度山町	583,398	1,026,718	0	0	0	0.76	-1.00	0.00	0.00
21	高野町	343,724	697,643	3,585,940	0	0	1.03	4.14	-1.00	0.00
23	湯浅町	217,582	671,239	3,346,523	0	0	2.08	3.99	-1.00	0.00
24	広川町	143,615	169,316	102,452	0	0	0.18	-0.39	-1.00	0.00
25	有田川町	276,886	421,535	447,612	0	0	0.52	0.06	-1.00	0.00
28	美浜町	215,497	240,264	2,355,475	0	0	0.11	8.80	-1.00	0.00
29	日高町	236,434	505,907	3,091,310	0	0	1.14	5.11	-1.00	0.00
30	由良町	198,386	292,445	570,780	0	0	0.47	0.95	-1.00	0.00
32	日高川町	242,903	352,068	1,063,547	0	0	0.45	2.02	-1.00	0.00
35	みなべ町	628,875	521,222	150,680	0	0	-0.17	-0.71	-1.00	0.00
37	印南町	304,397	255,186	398,893	94,360	0	-0.16	0.56	-0.76	-1.00
38	白浜町	341,079	320,909	251,567	18,860	0	-0.06	-0.22	-0.93	-1.00
42	上富田町	229,604	115,939	82,870	0	0	-0.50	-0.29	-1.00	0.00
44	すさみ町	450,331	102,907	74,388	0	0	-0.77	-0.28	-1.00	0.00
45	串本町	217,673	264,659	76,696	0	0	0.22	-0.71	-1.00	0.00
46	那智勝浦町	250,260	112,573	1,265,739	0	0	-0.55	10.24	-1.00	0.00
47	太地町	248,830	127,122	0	0	0	-0.49	-1.00	0.00	0.00
49	古座川町	136,241	-19,615	193,930	0	0	-1.14	-10.89	-1.00	0.00
52	北山村	1,219,670	241,640	0	0	0	-0.80	-1.00	0.00	0.00
市町村計		312,151	329,158	404,761	-741,183	0	0.05	0.23	-2.83	-1.00
最高		1,219,670	1,026,718	3,585,940	94,360	0	2.08	10.24	0.00	0.00
最低		136,241	-19,615	0	-2,462,560	0	-1.14	-10.89	-7.74	-1.00
格差		8.95	-52.34	-	-0.04	0.00	-1.82	-0.94	0.00	0.00

【出典】事業月報F表

一人当たり診療費（全体）

（単位：円）

	年度	29	30	元	2	3	30/29 伸率	元/30 伸率	2/元 伸率	3/2 伸率
1	和歌山市	303,816	302,336	315,759	317,081	335,339	0.00	0.04	0.00	0.06
2	海南市	296,820	294,501	304,381	306,654	314,385	-0.01	0.03	0.01	0.03
3	橋本市	309,563	305,346	334,679	304,383	341,317	-0.01	0.10	-0.09	0.12
4	有田市	300,654	298,875	326,137	316,618	347,088	-0.01	0.09	-0.03	0.10
5	御坊市	302,243	304,822	318,634	303,434	318,732	0.01	0.05	-0.05	0.05
6	田辺市	262,140	263,037	271,476	264,505	273,273	0.00	0.03	-0.03	0.03
7	新宮市	283,756	292,816	294,703	267,428	288,527	0.03	0.01	-0.09	0.08
10	紀美野町	302,230	295,315	334,238	351,835	348,600	-0.02	0.13	0.05	-0.01
12	紀の川市	296,246	298,588	315,628	289,753	320,739	0.01	0.06	-0.08	0.11
17	岩出市	290,285	293,341	311,190	301,579	319,696	0.01	0.06	-0.03	0.06
18	かつらぎ町	321,573	321,841	329,130	321,777	322,997	0.00	0.02	-0.02	0.00
20	九度山町	315,962	403,557	407,677	392,160	395,371	0.28	0.01	-0.04	0.01
21	高野町	326,739	331,581	334,840	354,718	340,538	0.01	0.01	0.06	-0.04
23	湯浅町	257,805	282,944	291,513	296,460	290,485	0.10	0.03	0.02	-0.02
24	広川町	282,992	290,823	289,068	279,588	281,394	0.03	-0.01	-0.03	0.01
25	有田川町	281,544	287,191	289,583	282,705	293,267	0.02	0.01	-0.02	0.04
28	美浜町	306,233	370,216	351,051	378,500	368,670	0.21	-0.05	0.08	-0.03
29	日高町	277,838	299,860	320,963	287,551	328,904	0.08	0.07	-0.10	0.14
30	由良町	331,787	358,882	319,485	316,240	376,529	0.08	-0.11	-0.01	0.19
32	日高川町	327,122	324,834	321,481	329,229	331,686	-0.01	-0.01	0.02	0.01
35	みなべ町	227,677	228,083	233,436	222,333	237,420	0.00	0.02	-0.05	0.07
37	印南町	262,110	270,803	268,770	271,653	300,608	0.03	-0.01	0.01	0.11
38	白浜町	259,087	275,305	296,610	279,052	299,249	0.06	0.08	-0.06	0.07
42	上富田町	242,927	264,322	294,894	295,111	295,695	0.09	0.12	0.00	0.00
44	すさみ町	345,029	428,901	391,361	393,972	339,090	0.24	-0.09	0.01	-0.14
45	串本町	298,839	313,614	338,165	334,300	346,696	0.05	0.08	-0.01	0.04
46	那智勝浦町	315,542	327,268	323,739	298,030	313,619	0.04	-0.01	-0.08	0.05
47	太地町	354,311	342,356	395,313	347,677	379,031	-0.03	0.15	-0.12	0.09
49	古座川町	279,010	325,271	337,168	318,097	382,695	0.17	0.04	-0.06	0.20
52	北山村	448,556	420,925	522,451	466,277	576,956	-0.06	0.24	-0.11	0.24
市町村計		293,615	297,257	310,248	302,772	320,244	0.01	0.04	-0.02	0.06
最高		448,556	428,901	522,451	466,277	576,956	0.28	0.24	0.08	0.24
最低		227,677	228,083	233,436	222,333	237,420	-0.06	-0.11	-0.12	-0.14
格差		1.97	1.88	2.24	2.10	2.43	-4.50	-2.20	-0.65	-1.70

【出典】事業月報C・F表

保 險 者 別 調 書

保 険 者 調 書

保険者名 1 和歌山市

1. 概況

	住基人口 (R04.1.1)	被保険者数 (年度末)	加入割合	年間平均被保険者数			年間平均 世帯数	年間平均介護 2号被保険者
				計	一 般	退職等		
平成29年度	371,042	85,720	23.10	88,362	87,273	1,089	55,201	28,603
平成30年度	368,835	82,116	22.26	84,524	84,134	390	53,536	27,257
令和元年度	366,923	79,285	21.61	81,167	81,111	56	52,142	26,271
令和2年度	365,166	78,434	21.48	79,154	79,153	1	51,373	25,585
令和3年度	362,662	75,806	20.90	77,917	77,917	0	51,019	25,072
		3年度県平均	24.59					

2. 財政状況(一般分)

単位：千円

	形式収支	実質収支	単年度収支	基金保有額
平成29年度	2,967,108	2,543,540	1,230,026	0
平成30年度	3,243,110	3,177,431	633,892	0
令和元年度	3,470,469	3,390,324	212,892	0
令和2年度	3,598,010	3,495,704	105,380	0
令和3年度	3,503,711	3,420,804	-74,900	0

3. 3%運動の状況

単位：%

	収納率	保健事業割合	レセ点効果率
平成29年度	91.07	0.73	0.60
平成30年度	91.37	0.90	0.51
令和元年度	91.48	0.92	0.47
令和2年度	92.25	0.80	0.46
令和3年度	92.63	0.78	0.49
3年度県平均	95.30	2.45	0.43

4. 賦課の状況

	税(料)率 (上:医療、中:後期高齢者支援金、下:介護)				賦課限度額 (千円)	一人当たり 調定額(全)	一世帯当たり 調定額(全)	収納率(現年)	
	所得割	資産割	均等割	平等割				全体	一般
平成29年度	9.67	-	25,680	22,800	540	85,457	136,794	91.07	91.01
	2.35	-	7,560	5,760	190				
	2.59	-	8,760	5,160	160				
平成30年度	9.67	-	24,600	22,800	580	85,857	135,553	91.37	91.35
	2.35	-	7,560	5,760	190				
	2.59	-	8,760	5,160	160				
令和元年度	9.67	-	24,600	22,800	610	87,279	135,863	91.48	91.48
	2.35	-	7,560	5,760	190				
	2.59	-	8,760	5,160	160				
令和2年度	9.47	-	24,600	22,800	630	87,620	135,002	92.25	92.25
	2.35	-	7,560	5,760	190				
	2.59	-	8,760	5,160	170				
令和3年度	9.47	-	24,600	22,800	630	88,043	134,461	92.63	92.63
	2.35	-	7,560	5,760	190				
	2.59	-	8,760	5,160	170				
令和4年度	9.37	-	24,600	22,800	650				
	2.35	-	7,560	5,760	200				
	2.59	-	8,760	5,160	170				
3年度県平均						92,329	146,295	95.30	95.30

5. 医療費(診療費)の状況

	一人当たり医療費(診療費)			地域差 指数
	全 体	一 般	退職等	
平成29年度	303,816	303,457	332,612	1.034
平成30年度	302,336	301,992	376,496	1.013
令和元年度	315,759	315,724	365,589	1.038
令和2年度	317,081	317,116	-2,462,560	1.073
令和3年度	335,339	335,339	0	1.057
3年度県平均	320,244	320,244	0	

保 険 者 調 書

保険者名	2	海南市
------	---	-----

1. 概況

	住基人口 (R04. 1. 1)	被保険者数 (年度末)	加入割合	年間平均被保険者数			年間平均 世帯数	年間平均介護 2号被保者
				計	一 般	退職等		
平成29年度	51,802	13,259	25.60	13,673	13,464	209	8,128	4,631
平成30年度	51,079	12,762	24.98	13,142	13,069	73	7,894	4,407
令和元年度	50,307	12,299	24.45	12,599	12,585	14	7,637	4,232
令和2年度	49,508	12,087	24.41	12,245	12,245	0	7,488	4,053
令和3年度	48,717	11,805	24.23	12,051	12,051	0	7,396	3,900
		3年度県平均	24.59					

2. 財政状況(一般分)

単位：千円

	形式収支	実質収支	単年度収支	基金保有額
平成29年度	447,921	411,830	97,872	220,656
平成30年度	112,249	100,332	-311,498	510,929
令和元年度	72,045	72,045	-28,286	441,444
令和2年度	61,550	43,994	-28,051	371,530
令和3年度	86,309	67,243	23,249	281,586

3. 3%運動の状況

単位：%

	収納率	保健事業割合	レセ点効果率
平成29年度	94.31	6.06	1.27
平成30年度	94.58	8.00	0.95
令和元年度	94.25	0.41	0.96
令和2年度	94.43	5.51	0.75
令和3年度	94.87	6.55	0.60
3年度県平均	95.30	2.45	0.43

4. 賦課の状況

	税(料)率 (上:医療、中:後期高齢者支援金、下:介護)				賦課限度額 (千円)	一人当たり 調定額(全)	一世帯当たり 調定額(全)	収納率(現年)	
	所得割	資産割	均等割	平等割				全体	一般
平成29年度	7.80	35.00	26,300	21,600	540	103,005	173,276	94.31	94.27
	2.70	12.00	8,100	7,100	190				
	2.40	13.00	10,700	5,900	160				
平成30年度	6.50	10.00	26,000	20,400	580	87,631	145,889	94.58	94.57
	1.90	8.00	7,900	5,900	190				
	1.90	11.00	10,100	5,300	160				
令和元年度	7.20	6.00	26,000	20,400	610	91,026	150,168	94.25	94.25
	2.10	6.00	7,900	5,900	190				
	2.00	7.00	10,100	5,300	160				
令和2年度	7.10	3.00	26,000	20,400	630	87,723	143,452	94.43	94.43
	2.10	3.00	7,900	5,900	190				
	2.00	3.00	10,100	5,300	170				
令和3年度	7.10	-	26,000	20,400	630	88,464	144,143	94.87	94.87
	2.10	-	7,900	5,900	190				
	2.00	-	10,100	5,300	170				
令和4年度	7.40	-	27,600	21,200	650	\	\	\	\
	2.20	-	8,300	6,100	200				
	2.10	-	9,900	5,200	170				
3年度県平均						92,329	146,295	95.30	95.30

5. 医療費(診療費)の状況

	一人当たり医療費(診療費)			地域差 指数
	全 体	一 般	退職等	
平成29年度	296,820	296,538	315,011	0.997
平成30年度	294,501	294,650	267,812	0.971
令和元年度	304,381	304,579	126,803	0.963
令和2年度	306,654	306,654	0	0.968
令和3年度	314,385	314,385	0	0.933
3年度県平均	320,244	320,244	0	

保 険 者 調 書

保険者名

3	橋本市
---	-----

1. 概況

	住基人口 (R04. 1. 1)	被保険者数 (年度末)	加入割合	年間平均被保険者数			年間平均 世帯数	年間平均介護 2号被保数
				計	一 般	退職等		
平成29年度	63,789	15,768	24.72	16,271	15,975	296	9,667	5,223
平成30年度	63,024	15,272	24.23	15,685	15,587	98	9,448	4,982
令和元年度	62,376	14,956	23.98	15,148	15,131	17	9,264	4,767
令和2年度	61,774	14,800	23.96	14,971	14,971	0	9,243	4,597
令和3年度	61,019	14,545	23.84	14,846	14,846	0	9,242	4,458
		3年度県平均	24.59					

2. 財政状況(一般分)

単位：千円

	形式収支	実質収支	単年度収支	基金保有額
平成29年度	356,426	272,762	66,181	588,844
平成30年度	245,476	241,862	-30,900	589,028
令和元年度	74,031	60,195	-181,667	589,057
令和2年度	101,088	79,608	19,414	443,731
令和3年度	58,720	51,413	-28,195	289,962

3. 3%運動の状況

単位：%

	収納率	保健事業割合	レセ点効果率
平成29年度	96.05	1.75	0.54
平成30年度	96.22	1.31	0.49
令和元年度	95.68	1.48	0.43
令和2年度	96.14	1.38	0.38
令和3年度	96.46	1.53	0.26
3年度県平均	95.30	2.45	0.43

4. 賦課の状況

	税(料)率 (上:医療、中:後期高齢者支援金、下:介護)				賦課限度額 (千円)	一人当たり 調定額(全)	一世帯当たり 調定額(全)	収納率(現年)	
	所得割	資産割	均等割	平等割				全体	一般
平成29年度	6.10	28.00	22,800	21,600	540	87,015	146,460	96.05	96.00
	1.70	8.00	9,600	8,400	190				
	1.80	7.40	9,000	5,400	160				
平成30年度	6.10	18.70	22,800	21,600	580	83,945	139,360	96.22	96.22
	1.70	5.40	9,600	8,400	190				
	1.80	5.00	9,000	5,400	160				
令和元年度	6.10	9.40	22,800	21,600	610	81,850	133,837	95.68	95.68
	1.70	2.70	9,600	8,400	190				
	1.80	2.50	9,000	5,400	160				
令和2年度	6.50	-	23,700	21,300	630	82,190	133,124	96.14	96.14
	1.90	-	9,400	8,000	190				
	1.90	-	9,300	5,400	170				
令和3年度	6.90	-	24,900	21,200	630	86,502	138,954	96.46	96.46
	2.10	-	9,300	7,600	190				
	2.00	-	9,600	5,400	170				
令和4年度	7.40	-	26,900	21,300	650	/	/	/	/
	2.20	-	9,200	7,200	200				
	2.10	-	9,800	5,300	170				
3年度県平均						92,329	146,295	95.30	95.30

5. 医療費(診療費)の状況

	一人当たり医療費(診療費)			地域差 指数
	全 体	一 般	退職等	
平成29年度	299,695	298,108	341,844	1.026
平成30年度	305,346	305,360	303,146	0.998
令和元年度	334,679	334,697	319,441	1.020
令和2年度	304,383	304,381	0	0.962
令和3年度	341,317	341,317	0	0.992
3年度県平均	320,244	320,244	0	

保 険 者 調 書

保険者名

4	有田市
---	-----

1. 概況

	住基人口 (R04.1.1)	被保険者数 (年度末)	加入割合	年間平均被保険者数			年間平均 世帯数	年間平均介護 2号被保数
				計	一 般	退職等		
平成29年度	28,740	8,933	31.08	9,146	9,023	123	4,982	3,393
平成30年度	28,244	8,509	30.13	8,777	8,733	44	4,835	3,199
令和元年度	27,736	8,157	29.41	8,364	8,357	7	4,676	2,996
令和2年度	27,240	8,046	29.54	8,131	8,131	0	4,615	2,841
令和3年度	26,713	7,709	28.86	7,916	7,916	0	4,531	2,687
		3年度県平均	24.59					

2. 財政状況(一般分)

単位：千円

	形式収支	実質収支	単年度収支	基金保有額
平成29年度	227,614	251,480	15,240	743,662
平成30年度	335,224	329,446	77,966	911,844
令和元年度	195,023	194,970	-134,475	1,009,693
令和2年度	184,807	164,232	-30,738	1,002,662
令和3年度	183,324	177,494	13,262	944,479

3. 3%運動の状況

単位：%

	収納率	保健事業割合	レセ点効果率
平成29年度	94.73	2.25	0.58
平成30年度	94.99	2.54	0.62
令和元年度	94.88	2.12	0.35
令和2年度	95.10	2.22	0.77
令和3年度	95.83	2.15	0.68
3年度県平均	95.30	2.45	0.43

4. 賦課の状況

	税(料)率 (上:医療、中:後期高齢者支援金、下:介護)				賦課限度額 (千円)	一人当たり 調定額(全)	一世帯当たり 調定額(全)	収納率(現年)	
	所得割	資産割	均等割	平等割				全体	一般
平成29年度	7.40	35.50	29,400	28,200	540	114,102	209,470	94.73	94.66
	2.50	10.60	10,200	9,000	190				
	2.40	9.70	10,800	7,800	160				
平成30年度	7.40	30.00	27,000	25,200	580	109,813	199,345	94.99	94.97
	2.50	8.70	9,000	7,800	190				
	2.40	6.30	9,000	7,800	160				
令和元年度	7.40	30.00	27,000	25,200	610	109,971	196,706	94.88	94.88
	2.50	8.70	9,000	7,800	190				
	2.40	6.30	9,000	7,800	160				
令和2年度	7.20	15.00	25,200	24,000	630	98,441	173,439	95.10	95.10
	2.40	4.00	8,400	7,200	190				
	2.20	3.00	8,400	7,200	170				
令和3年度	7.20	15.00	25,200	24,000	630	101,768	177,797	95.83	95.83
	2.40	4.00	8,400	7,200	190				
	2.20	3.00	8,400	7,200	170				
令和4年度	7.20	15.00	25,200	24,000	650	\	\	\	\
	2.40	4.00	8,400	7,200	200				
	2.20	3.00	8,400	7,200	170				
3年度県平均						92,329	146,295	95.30	95.30

5. 医療費(診療費)の状況

	一人当たり医療費(診療費)			地域差 指数
	全 体	一 般	退職等	
平成29年度	300,654	300,085	342,407	1.005
平成30年度	298,875	298,777	318,317	0.987
令和元年度	326,137	326,147	314,311	1.034
令和2年度	316,618	316,617	0	1.059
令和3年度	347,088	347,088	0	1.069
3年度県平均	320,244	320,244	0	

保 険 者 調 書

保険者名	5	御坊市
------	---	-----

1. 概況

	住基人口 (R04.1.1)	被保険者数 (年度末)	加入割合	年間平均被保険者数			年間平均 世帯数	年間平均介護 2号被保数
				計	一 般	退職等		
平成29年度	24,005	7,252	30.21	7,499	7,399	100	4,222	2,822
平成30年度	23,596	6,936	29.39	7,121	7,077	44	4,066	2,665
令和元年度	23,596	6,708	28.43	6,832	6,825	7	3,965	2,550
令和2年度	22,757	6,501	28.57	6,615	6,615	0	3,903	2,417
令和3年度	22,386	6,250	27.92	6,414	6,414	0	3,842	2,321
		3年度県平均	24.59					

2. 財政状況(一般分)

単位：千円

	形式収支	実質収支	単年度収支	基金保有額
平成29年度	347,327	286,703	136,698	0
平成30年度	383,587	382,257	95,553	0
令和元年度	443,391	436,732	54,475	0
令和2年度	507,974	498,821	62,089	0
令和3年度	592,394	583,485	84,665	0

3. 3%運動の状況

単位：%

	収納率	保健事業割合	レセ点効果率
平成29年度	93.42	1.11	0.53
平成30年度	94.05	0.95	0.53
令和元年度	94.48	1.03	0.23
令和2年度	95.47	1.07	0.67
令和3年度	95.87	1.10	0.40
3年度県平均	95.30	2.45	0.43

4. 賦課の状況

	税(料)率 (上:医療、中:後期高齢者支援金、下:介護)				賦課限度額 (千円)	一人当たり 調定額(全)	一世帯当たり 調定額(全)	収納率(現年)	
	所得割	資産割	均等割	平等割				全体	一般
平成29年度	8.50	25.00	32,100	28,000	540	107,389	190,742	93.42	93.38
	2.50	9.00	7,700	6,900	190				
	2.00	6.00	9,800	5,400	160				
平成30年度	8.50	25.00	32,100	28,000	580	106,093	185,806	94.05	94.03
	2.50	9.00	7,700	6,900	190				
	2.00	6.00	9,800	5,400	160				
令和元年度	8.50	15.00	32,100	28,000	610	104,151	179,461	94.48	94.48
	2.50	6.00	7,700	6,900	190				
	2.00	3.00	9,800	5,400	160				
令和2年度	8.50	15.00	32,100	28,000	630	104,837	177,684	95.47	95.47
	2.50	6.00	7,700	6,900	190				
	2.00	3.00	9,800	5,400	170				
令和3年度	8.50	15.00	32,100	28,000	630	108,074	180,423	95.87	95.87
	2.50	6.00	7,700	6,900	190				
	2.00	3.00	9,800	5,400	170				
令和4年度	8.50	-	32,100	28,000	650	/	/	/	/
	2.50	-	7,700	6,900	200				
	2.00	-	9,800	5,400	170				
					3年度県平均	92,329	146,295	95.30	95.30

5. 医療費(診療費)の状況

	一人当たり医療費(診療費)			地域差 指数
	全 体	一 般	退職等	
平成29年度	296,412	296,891	274,638	1.137
平成30年度	304,822	305,473	200,140	1.071
令和元年度	318,634	318,342	603,477	1.111
令和2年度	303,434	303,427	0	1.098
令和3年度	318,732	318,732	0	1.058
3年度県平均	320,244	320,244	0	

保 険 者 調 書

保険者名

6	田辺市
---	-----

1. 概況

	住基人口 (R04. 1. 1)	被保険者数 (年度末)	加入割合	年間平均被保険者数			年間平均 世帯数	年間平均介護 2号被保数
				計	一 般	退職等		
平成29年度	75,414	23,653	31.36	24,363	24,193	170	14,262	9,113
平成30年度	74,250	22,643	30.50	23,286	23,198	88	13,850	8,725
令和元年度	73,072	21,838	29.89	22,292	22,276	16	13,442	8,297
令和2年度	71,947	21,457	29.82	21,734	21,734	0	13,243	7,980
令和3年度	70,880	20,744	29.27	21,211	21,211	0	13,099	7,682
		3年度県平均	24.59					

2. 財政状況(一般分)

単位：千円

	形式収支	実質収支	単年度収支	基金保有額
平成29年度	206,208	47,176	8,369	505,406
平成30年度	245,302	237,626	190,450	506,115
令和元年度	276,963	256,625	19,000	506,708
令和2年度	365,439	336,483	79,858	507,228
令和3年度	286,269	266,683	-69,801	507,735

3. 3%運動の状況

単位：%

	収納率	保健事業割合	レセ点効果率
平成29年度	95.11	4.84	0.62
平成30年度	95.78	4.79	0.58
令和元年度	95.47	4.86	0.46
令和2年度	96.27	3.94	0.51
令和3年度	96.15	4.62	0.68
3年度県平均	95.30	2.45	0.43

4. 賦課の状況

	税(料)率 (上:医療、中:後期高齢者支援金、下:介護)				賦課限度額 (千円)	一人当たり 調定額(全)	一世帯当たり 調定額(全)	収納率(現年)	
	所得割	資産割	均等割	平等割				全体	一般
平成29年度	5.70	40.00	21,000	20,500	540	88,541	151,250	95.11	95.08
	2.00	10.00	7,000	6,500	190				
	1.50	9.70	9,000	5,100	160				
平成30年度	5.50	34.80	22,000	19,800	580	91,827	154,389	95.78	95.76
	1.90	8.50	7,400	6,400	190				
	1.60	8.90	10,300	5,400	160				
令和元年度	5.70	31.80	23,300	20,500	610	97,996	162,515	95.47	95.47
	2.00	8.20	8,100	6,800	190				
	1.70	8.90	11,500	6,100	160				
令和2年度	6.10	24.90	24,600	21,200	630	102,712	168,567	96.27	96.27
	2.10	6.10	8,700	7,300	190				
	1.90	6.80	12,700	6,700	170				
令和3年度	6.10	24.90	24,600	21,200	630	102,835	166,519	96.15	96.15
	2.10	6.10	8,700	7,300	190				
	1.90	6.80	12,700	6,700	170				
令和4年度	6.70	22.20	27,500	22,500	650	\	\	\	\
	2.10	4.60	8,900	6,900	200				
	1.80	5.10	12,100	6,400	170				
3年度県平均						92,329	146,295	95.30	95.30

5. 医療費(診療費)の状況

	一人当たり医療費(診療費)			地域差 指数
	全 体	一 般	退職等	
平成29年度	262,140	261,332	377,213	0.944
平成30年度	263,037	262,994	274,181	0.953
令和元年度	271,476	271,638	45,769	0.947
令和2年度	264,505	264,505	0	0.953
令和3年度	273,273	273,273	0	0.913
3年度県平均	320,244	320,244	0	

保 険 者 調 書

保険者名

7	新宮市
---	-----

1. 概況

	住基人口 (R04. 1. 1)	被保険者数 (年度末)	加入割合	年間平均被保険者数			年間平均 世帯数	年間平均介護 2号被保者
				計	一 般	退職等		
平成29年度	29,358	8,609	29.32	8,880	8,708	172	5,488	3,122
平成30年度	28,876	8,054	27.89	8,389	8,328	61	5,279	2,902
令和元年度	28,326	7,700	27.18	7,891	7,886	5	5,057	2,663
令和2年度	27,843	7,468	26.82	7,597	7,597	0	4,947	2,558
令和3年度	27,420	7,146	26.06	7,370	7,370	0	4,855	2,413
		3年度県平均	24.59					

2. 財政状況(一般分)

単位：千円

	形式収支	実質収支	単年度収支	基金保有額
平成29年度	237,918	186,752	93,996	0
平成30年度	120,765	115,981	-70,771	150,000
令和元年度	80,567	60,513	-55,468	200,000
令和2年度	82,773	69,181	8,668	240,000
令和3年度	55,166	55,166	-14,014	290,000

3. 3%運動の状況

単位：%

	収納率	保健事業割合	レセ点効果率
平成29年度	94.09	1.31	0.78
平成30年度	94.88	2.45	0.69
令和元年度	95.04	2.57	0.65
令和2年度	95.21	2.73	1.33
令和3年度	95.21	2.96	0.58
3年度県平均	95.30	2.45	0.43

4. 賦課の状況

	税(料)率 (上:医療、中:後期高齢者支援金、下:介護)				賦課限度額 (千円)	一人当たり 調定額(全)	一世帯当たり 調定額(全)	収納率(現年)	
	所得割	資産割	均等割	平等割				全体	一般
平成29年度	6.80	40.00	25,000	24,000	540	83,684	135,407	94.09	94.01
	2.20	10.00	7,200	6,600	190				
	1.50	7.70	9,000	5,400	160				
平成30年度	6.80	40.00	25,000	24,000	580	84,541	134,346	94.88	94.85
	2.20	10.00	7,200	6,600	190				
	1.50	7.70	9,000	5,400	160				
令和元年度	6.80	40.00	25,000	24,000	610	86,116	134,377	95.04	95.03
	2.20	10.00	7,200	6,600	190				
	1.50	7.70	9,000	5,400	160				
令和2年度	6.80	40.00	25,000	24,000	630	87,509	134,385	95.21	95.21
	2.20	10.00	7,200	6,600	190				
	1.50	7.70	9,000	5,400	170				
令和3年度	6.80	40.00	25,000	24,000	630	91,091	138,278	95.21	95.21
	2.20	10.00	7,200	6,600	190				
	1.50	7.70	9,000	5,400	170				
令和4年度	6.80	25.00	25,000	24,000	650				
	2.20	6.00	7,200	6,600	200				
	1.50	4.70	9,000	5,400	170				
3年度県平均						92,329	146,295	95.30	95.30

5. 医療費(診療費)の状況

	一人当たり医療費(診療費)			地域差 指数
	全 体	一 般	退職等	
平成29年度	283,756	282,617	341,433	1.002
平成30年度	292,816	292,635	317,574	1.000
令和元年度	294,703	294,826	100,596	0.988
令和2年度	267,428	267,428	0	0.989
令和3年度	288,527	288,528	0	0.989
3年度県平均	320,244	320,244	0	

保 険 者 調 書

保険者名	10	紀美野町
------	----	------

1. 概況

	住基人口 (R04.1.1)	被保険者数 (年度末)	加入割合	年間平均被保険者数			年間平均 世帯数	年間平均介護 2号被保数
				計	一 般	退職等		
平成29年度	9,158	2,691	29.38	2,752	2,699	53	1,681	943
平成30年度	8,914	2,590	29.06	2,663	2,646	17	1,636	884
令和元年度	8,702	2,499	28.72	2,572	2,571	1	1,594	835
令和2年度	8,521	2,467	28.95	2,496	2,496	0	1,572	772
令和3年度	8,302	2,364	28.48	2,455	2,455	0	1,553	751
		3年度県平均	24.59					

2. 財政状況(一般分)

単位：千円

	形式収支	実質収支	単年度収支	基金保有額
平成29年度	71,418	25,000	-46,752	229,154
平成30年度	18,713	15,251	-9,750	243,818
令和元年度	18,899	15,246	-5	201,008
令和2年度	19,848	15,281	35	179,286
令和3年度	50,867	49,207	33,926	146,848

3. 3%運動の状況

単位：%

	収納率	保健事業割合	レセ点効果率
平成29年度	96.54	7.15	0.28
平成30年度	97.16	6.08	0.43
令和元年度	97.08	7.83	0.20
令和2年度	97.34	6.43	0.33
令和3年度	97.46	7.06	0.14
3年度県平均	95.30	2.45	0.43

4. 賦課の状況

	税(料)率 (上:医療、中:後期高齢者支援金、下:介護)				賦課限度額 (千円)	一人当たり 調定額(全)	一世帯当たり 調定額(全)	収納率(現年)	
	所得割	資産割	均等割	平等割				全体	一般
平成29年度	6.00	45.00	22,200	20,000	540	83,743	137,097	96.54	96.54
	1.90	9.00	6,600	5,500	190				
	1.70	9.00	7,500	5,500	160				
平成30年度	6.30	40.00	22,200	20,000	580	83,058	135,198	97.16	97.14
	2.00	8.00	6,600	5,500	190				
	1.70	8.00	7,500	5,500	160				
令和元年度	6.80	35.00	23,000	20,000	610	88,589	142,943	97.08	97.08
	2.30	7.00	7,000	5,500	190				
	2.00	7.00	7,600	5,500	160				
令和2年度	7.30	30.00	23,000	20,000	630	89,513	142,127	97.34	97.34
	2.60	6.00	7,000	5,500	190				
	2.30	6.00	7,600	5,500	170				
令和3年度	7.30	25.00	23,000	20,000	630	91,181	144,140	97.46	97.46
	2.60	5.00	7,000	5,500	190				
	2.30	5.00	7,600	5,500	170				
令和4年度	8.00	20.00	25,000	20,800	650				
	2.60	4.00	7,500	5,700	200				
	2.30	4.00	7,900	5,500	170				
					3年度県平均	92,329	146,295	95.30	95.30

5. 医療費(診療費)の状況

	一人当たり医療費(診療費)			地域差 指数
	全 体	一 般	退職等	
平成29年度	302,230	299,212	455,948	0.991
平成30年度	295,315	291,373	908,934	0.953
令和元年度	334,238	334,300	174,900	1.053
令和2年度	351,835	351,835	0	1.128
令和3年度	348,600	348,600	0	1.040
3年度県平均	320,244	320,244	0	

保 険 者 調 書

保険者名

12	紀の川市
----	------

1. 概況

	住基人口 (R04. 1. 1)	被保険者数 (年度末)	加入割合	年間平均被保険者数			年間平均 世帯数	年間平均介護 2号被保数
				計	一 般	退職等		
平成29年度	63,643	17,468	27.45	17,963	17,548	415	10,172	6,165
平成30年度	62,682	16,767	26.75	17,254	17,094	160	9,918	5,854
令和元年度	61,813	16,208	26.22	16,522	16,500	22	9,622	5,551
令和2年度	61,094	16,001	26.19	16,125	16,125	0	9,514	5,312
令和3年度	60,559	15,605	25.77	15,885	15,885	0	9,518	5,127
		3年度県平均	24.59					

2. 財政状況(一般分)

単位：千円

	形式収支	実質収支	単年度収支	基金保有額
平成29年度	463,803	362,881	111,940	0
平成30年度	48,864	34,312	-328,569	448,420
令和元年度	31,279	6,940	-27,372	587,201
令和2年度	116,247	96,780	89,839	613,258
令和3年度	49,852	24,809	-71,970	750,069

3. 3%運動の状況

単位：%

	収納率	保健事業割合	レセ点効果率
平成29年度	95.14	2.24	0.56
平成30年度	95.95	2.37	0.67
令和元年度	95.81	2.92	0.47
令和2年度	96.49	2.40	0.38
令和3年度	96.69	2.92	0.31
3年度県平均	95.30	2.45	0.43

4. 賦課の状況

	税(料)率 (上:医療、中:後期高齢者支援金、下:介護)				賦課限度額 (千円)	一人当たり 調定額(全)	一世帯当たり 調定額(全)	収納率(現年)	
	所得割	資産割	均等割	平等割				全体	一般
平成29年度	7.00	40.00	26,000	26,000	540	97,762	172,641	95.14	95.10
	2.20	12.00	8,000	8,000	190				
	2.40	14.00	8,500	8,500	160				
平成30年度	7.00	25.00	25,400	25,400	580	92,430	160,798	95.95	95.92
	2.20	7.00	7,400	7,400	190				
	2.40	8.00	7,900	7,900	160				
令和元年度	7.30	12.50	28,700	21,600	610	94,314	161,948	95.81	95.80
	2.30	3.50	10,000	7,700	190				
	2.60	4.00	11,600	6,600	160				
令和2年度	8.30	-	27,400	20,300	630	94,320	159,860	96.49	96.49
	2.70	-	8,600	6,400	190				
	2.60	-	10,900	5,700	170				
令和3年度	7.90	-	27,300	20,200	630	95,957	160,147	96.69	96.69
	2.40	-	8,500	6,300	190				
	2.30	-	10,000	5,300	170				
令和4年度	7.10	-	26,000	20,000	650	\	\	\	\
	2.10	-	8,000	6,000	200				
	2.00	-	9,300	4,700	170				
3年度県平均						92,329	146,295	95.30	95.30

5. 医療費(診療費)の状況

	一人当たり医療費(診療費)			地域差 指数
	全 体	一 般	退職等	
平成29年度	296,246	296,019	305,820	1.016
平成30年度	298,588	297,621	401,917	1.001
令和元年度	315,628	315,582	349,676	1.013
令和2年度	289,753	289,751	0	0.974
令和3年度	320,739	320,739	0	1.029
3年度県平均	320,244	320,244	0	

保 険 者 調 書

保険者名

17	岩出市
----	-----

1. 概況

	住基人口 (R04. 1. 1)	被保険者数 (年度末)	加入割合	年間平均被保険者数			年間平均 世帯数	年間平均介護 2号被保者
				計	一 般	退職等		
平成29年度	53,955	12,630	23.41	13,015	12,813	202	7,507	4,137
平成30年度	53,908	12,356	22.92	12,531	12,460	71	7,351	4,000
令和元年度	53,994	11,969	22.17	12,207	12,195	12	7,270	3,912
令和2年度	53,995	12,012	22.25	12,062	12,062	0	7,290	3,867
令和3年度	54,161	11,711	21.62	11,938	11,938	0	7,289	3,813
		3年度県平均	24.59					

2. 財政状況(一般分)

単位：千円

	形式収支	実質収支	単年度収支	基金保有額
平成29年度	43,658	-16,445	15,681	900
平成30年度	79,754	72,769	89,214	10,957
令和元年度	25,197	13,934	-58,835	106,077
令和2年度	56,935	45,723	31,789	153,395
令和3年度	17,161	-7,513	-53,236	197,533

3. 3%運動の状況

単位：%

	収納率	保健事業割合	レセ点効果率
平成29年度	94.99	2.57	0.31
平成30年度	95.11	2.60	0.23
令和元年度	94.96	2.66	0.27
令和2年度	95.24	2.24	0.39
令和3年度	95.71	2.17	0.27
3年度県平均	95.30	2.45	0.43

4. 賦課の状況

	税(料)率 (上:医療、中:後期高齢者支援金、下:介護)				賦課限度額 (千円)	一人当たり 調定額(全)	一世帯当たり 調定額(全)	収納率(現年)	
	所得割	資産割	均等割	平等割				全体	一般
平成29年度	6.60	40.00	23,100	24,500	540	88,662	153,714	94.99	94.93
	2.30	10.00	7,850	7,750	190				
	2.00	8.00	9,600	7,000	160				
平成30年度	6.60	40.00	23,100	24,500	580	89,140	151,954	95.11	95.09
	2.30	10.00	7,850	7,750	190				
	2.00	8.00	9,600	7,000	160				
令和元年度	7.05	35.50	25,100	24,400	610	92,116	154,672	94.96	94.95
	2.40	8.90	7,850	7,650	190				
	2.40	7.10	9,500	6,800	160				
令和2年度	7.75	31.00	26,600	24,400	630	95,000	157,186	95.24	95.24
	2.45	7.80	8,000	7,650	190				
	2.55	6.20	9,850	6,700	170				
令和3年度	7.75	26.50	26,600	24,400	630	94,002	153,957	95.71	95.71
	2.45	6.70	8,000	7,650	190				
	2.45	5.30	9,300	6,200	170				
令和4年度	8.35	22.00	27,200	24,400	650	/	/	/	/
	2.50	5.60	8,400	7,100	200				
	2.40	4.40	9,100	6,100	170				
3年度県平均						92,329	146,295	95.30	95.30

5. 医療費(診療費)の状況

	一人当たり医療費(診療費)			地域差 指数
	全 体	一 般	退職等	
平成29年度	290,285	289,057	368,160	1.026
平成30年度	293,341	294,053	168,461	1.022
令和元年度	311,190	311,297	202,591	1.060
令和2年度	301,579	301,576	0	1.072
令和3年度	319,696	319,696	0	1.057
3年度県平均	320,244	320,244	0	

保 険 者 調 書

保険者名 18 かつらぎ町

1. 概況

	住基人口 (R04.1.1)	被保険者数 (年度末)	加入割合	年間平均被保険者数			年間平均 世帯数	年間平均介護 2号被保者
				計	一 般	退職等		
平成29年度	17,178	5,251	30.57	5,432	5,333	99	3,070	1,839
平成30年度	16,970	5,028	29.63	5,183	5,148	35	2,967	1,723
令和元年度	16,650	4,801	28.83	4,960	4,957	3	2,878	1,620
令和2年度	16,399	4,733	28.86	4,788	4,788	0	2,816	1,535
令和3年度	16,137	4,600	28.51	4,726	4,726	0	2,814	1,471
		3年度県平均	24.59					

2. 財政状況(一般分)

単位：千円

	形式収支	実質収支	単年度収支	基金保有額
平成29年度	119,358	91,642	43,353	56,091
平成30年度	-39,388	-45,476	-137,119	221,433
令和元年度	17,253	3,746	49,223	222,668
令和2年度	57,022	45,075	41,328	233,680
令和3年度	40,313	32,400	-12,675	252,802

3. 3%運動の状況

単位：%

	収納率	保健事業割合	レセ点効果率
平成29年度	94.45	1.77	0.87
平成30年度	94.36	1.77	0.77
令和元年度	94.36	2.72	0.90
令和2年度	95.42	1.11	0.48
令和3年度	96.12	2.54	0.21
3年度県平均	95.30	2.45	0.43

4. 賦課の状況

	税(料)率 (上:医療、中:後期高齢者支援金、下:介護)				賦課限度額 (千円)	一人当たり 調定額(全)	一世帯当たり 調定額(全)	収納率(現年)	
	所得割	資産割	均等割	平等割				全体	一般
平成29年度	6.74	35.06	23,040	19,380	540	95,247	168,528	94.45	94.37
	2.75	14.03	9,310	7,870	190				
	2.56	16.83	10,530	6,130	160				
平成30年度	6.03	32.23	21,130	17,680	580	92,787	162,088	94.36	94.33
	3.06	15.54	10,200	8,550	190				
	3.36	21.66	12,870	7,470	160				
令和元年度	5.78	32.20	21,170	17,650	610	94,334	162,577	94.36	94.36
	3.07	16.03	10,530	8,780	190				
	3.49	22.33	13,300	7,690	160				
令和2年度	6.15	32.79	22,110	18,130	630	96,831	164,640	95.42	95.42
	3.28	16.36	11,020	9,040	190				
	3.50	22.71	13,300	7,640	170				
令和3年度	5.59	25.67	22,680	18,120	630	94,450	158,625	96.12	96.12
	2.72	11.74	10,385	8,300	190				
	2.78	16.90	12,330	6,940	170				
令和4年度	7.43	19.86	27,060	20,910	650				
	2.30	6.13	8,365	6,465	200				
	2.04	7.32	8,700	4,815	170				
3年度県平均						92,329	146,295	95.30	95.30

5. 医療費(診療費)の状況

	一人当たり医療費(診療費)			地域差 指数
	全 体	一 般	退職等	
平成29年度	321,573	320,375	386,101	1.069
平成30年度	321,841	321,884	315,528	1.062
令和元年度	329,130	329,218	183,503	1.050
令和2年度	321,777	321,774	0	1.060
令和3年度	322,997	322,997	0	1.030
3年度県平均	320,244	320,244	0	

保 険 者 調 書

保険者名	20	九度山町
------	----	------

1. 概況

	住基人口 (R04. 1. 1)	被保険者数 (年度末)	加入割合	年間平均被保険者数			年間平均 世帯数	年間平均介護 2号被保数
				計	一 般	退職等		
平成29年度	4,431	1,348	30.42	1,374	1,352	22	819	443
平成30年度	4,324	1,294	29.93	1,331	1,326	5	801	412
令和元年度	4,186	1,232	29.43	1,266	1,266	0	779	394
令和2年度	4,076	1,189	29.17	1,223	1,223	0	763	386
令和3年度	3,981	1,166	29.29	1,194	1,194	0	748	361
		3年度県平均	24.59					

2. 財政状況(一般分)

単位：千円

	形式収支	実質収支	単年度収支	基金保有額
平成29年度	62,269	51,598	-40,979	130,364
平成30年度	47,638	52,664	1,066	130,388
令和元年度	52,381	22,996	-29,668	130,401
令和2年度	57,824	44,434	21,438	130,414
令和3年度	62,879	61,164	16,730	130,416

3. 3%運動の状況

単位：%

	収納率	保健事業割合	レセ点効果率
平成29年度	99.17	1.75	0.21
平成30年度	99.34	5.83	0.06
令和元年度	99.13	1.98	0.06
令和2年度	99.09	1.21	0.08
令和3年度	99.52	1.32	0.24
3年度県平均	95.30	2.45	0.43

4. 賦課の状況

	税(料)率 (上:医療、中:後期高齢者支援金、下:介護)				賦課限度額 (千円)	一人当たり 調定額(全)	一世帯当たり 調定額(全)	収納率(現年)	
	所得割	資産割	均等割	平等割				全体	一般
平成29年度	6.08	36.45	24,800	20,300	540	89,137	149,541	99.17	99.16
	1.82	11.09	7,500	6,100	190				
	2.01	12.12	9,300	5,300	160				
平成30年度	6.08	36.45	24,800	20,300	580	89,519	148,752	99.34	99.34
	1.82	11.09	7,500	6,100	190				
	2.01	12.12	9,300	5,300	160				
令和元年度	6.45	36.45	24,800	20,300	610	90,858	147,659	99.13	99.13
	1.92	11.09	7,500	6,100	190				
	2.01	12.12	9,300	5,300	160				
令和2年度	6.45	36.45	24,800	20,300	630	95,067	152,381	99.09	99.09
	1.92	11.09	7,500	6,100	190				
	2.01	12.12	9,300	5,300	170				
令和3年度	6.45	36.45	24,800	20,300	630	99,330	158,557	99.52	99.52
	1.92	11.09	7,500	6,100	190				
	2.01	12.12	9,300	5,300	170				
令和4年度	6.45	36.45	24,800	20,300	650				
	1.92	11.09	7,500	6,100	200				
	2.01	12.12	9,300	5,300	170				
					3年度県平均	92,329	146,295	95.30	95.30

5. 医療費(診療費)の状況

	一人当たり医療費(診療費)			地域差 指数
	全 体	一 般	退職等	
平成29年度	315,962	311,610	583,398	0.984
平成30年度	403,557	401,207	1,026,718	1.215
令和元年度	407,677	406,892	0	1.266
令和2年度	392,160	392,161	0	1.193
令和3年度	395,371	395,371	0	1.042
3年度県平均	320,244	320,244	0	

保 険 者 調 書

保険者名

21	高野町
----	-----

1. 概況

	住基人口 (R04. 1. 1)	被保険者数 (年度末)	加入割合	年間平均被保険者数			年間平均 世帯数	年間平均介護 2号被保数
				計	一 般	退職等		
平成29年度	3,126	917	29.33	954	945	9	611	351
平成30年度	3,073	876	28.51	905	901	4	588	338
令和元年度	2,983	824	27.62	854	853	1	550	306
令和2年度	2,889	776	26.86	804	804	0	520	281
令和3年度	2,794	734	26.27	768	768	0	505	256
3年度県平均			24.59					

2. 財政状況(一般分)

単位：千円

	形式収支	実質収支	単年度収支	基金保有額
平成29年度	100,787	96,303	-25,365	107,770
平成30年度	88,884	88,875	-7,428	107,866
令和元年度	85,514	82,885	-5,990	107,985
令和2年度	74,895	73,804	-9,081	108,103
令和3年度	47,124	46,498	-27,306	108,160

3. 3%運動の状況

単位：%

	収納率	保健事業割合	レセ点効果率
平成29年度	96.39	10.69	0.04
平成30年度	97.36	4.80	0.09
令和元年度	94.90	6.10	0.07
令和2年度	96.70	12.76	0.06
令和3年度	97.05	14.47	0.04
3年度県平均	95.30	2.45	0.43

4. 賦課の状況

	税(料)率 (上:医療、中:後期高齢者支援金、下:介護)				賦課限度額 (千円)	一人当たり 調定額(全)	一世帯当たり 調定額(全)	収納率(現年)	
	所得割	資産割	均等割	平等割				全体	一般
平成29年度	7.90	40.00	26,000	24,000	540	89,266	139,378	96.39	96.34
	1.70	13.00	6,500	5,500	190				
	1.60	17.00	8,500	5,000	160				
平成30年度	7.90	40.00	26,000	24,000	580	87,548	134,747	97.36	97.35
	1.70	13.00	6,500	5,500	190				
	1.60	17.00	8,500	5,000	160				
令和元年度	7.90	40.00	26,000	24,000	610	87,502	135,867	94.90	94.90
	1.70	13.00	6,500	5,500	190				
	1.60	17.00	8,500	5,000	160				
令和2年度	7.90	40.00	26,000	24,000	630	89,338	138,131	96.70	96.70
	1.70	13.00	6,500	5,500	190				
	1.60	17.00	8,500	5,000	170				
令和3年度	7.90	40.00	26,000	24,000	630	92,748	141,050	97.05	97.05
	1.70	13.00	6,500	5,500	190				
	1.60	17.00	8,500	5,000	170				
令和4年度	7.90	40.00	26,000	24,000	650	\	\	\	\
	1.70	13.00	6,500	5,500	200				
	1.60	17.00	8,500	5,000	170				
3年度県平均						92,329	146,295	95.30	95.30

5. 医療費(診療費)の状況

	一人当たり医療費(診療費)			地域差 指数
	全 体	一 般	退職等	
平成29年度	326,739	326,577	343,724	1.025
平成30年度	331,581	329,956	697,643	1.060
令和元年度	334,840	331,029	3,585,940	1.061
令和2年度	354,718	354,718	0	1.140
令和3年度	340,538	340,552	0	0.997
3年度県平均	320,244	320,244	0	

保 険 者 調 書

保険者名 23 湯浅町

1. 概況

	住基人口 (R04.1.1)	被保険者数 (年度末)	加入割合	年間平均被保険者数			年間平均 世帯数	年間平均介護 2号被保者
				計	一 般	退職等		
平成29年度	12,304	4,141	33.66	4,202	4,154	48	2,254	1,567
平成30年度	12,078	3,998	33.10	4,100	4,079	21	2,215	1,502
令和元年度	11,869	3,862	32.54	3,955	3,952	3	2,159	1,429
令和2年度	11,668	3,796	32.53	3,830	3,830	0	2,112	1,366
令和3年度	11,397	3,641	31.95	3,734	3,734	0	2,090	1,329
		3年度県平均	24.59					

2. 財政状況(一般分)

単位：千円

	形式収支	実質収支	単年度収支	基金保有額
平成29年度	65,488	33,415	-30,026	399,792
平成30年度	2,588	-2,763	-36,178	402,275
令和元年度	5,238	3,283	6,046	407,943
令和2年度	46,936	40,987	37,704	454,909
令和3年度	32,581	26,552	-14,434	487,490

3. 3%運動の状況

単位：%

	収納率	保健事業割合	レセ点効果率
平成29年度	96.45	3.79	0.54
平成30年度	95.75	4.56	1.04
令和元年度	95.59	4.82	0.09
令和2年度	96.13	4.32	0.21
令和3年度	96.04	4.78	0.37
3年度県平均	95.30	2.45	0.43

4. 賦課の状況

	税(料)率 (上:医療、中:後期高齢者支援金、下:介護)				賦課限度額 (千円)	一人当たり 調定額(全)	一世帯当たり 調定額(全)	収納率(現年)	
	所得割	資産割	均等割	平等割				全体	一般
平成29年度	9.25	45.00	27,600	28,800	540	104,752	195,283	96.45	96.42
	3.20	-	8,000	7,000	190				
	3.55	-	10,000	8,000	160				
平成30年度	9.10	-	27,500	23,600	580	93,362	172,814	95.75	95.73
	2.80	-	8,000	6,400	190				
	2.70	-	9,500	6,600	160				
令和元年度	9.10	-	27,500	23,600	610	94,224	172,605	95.59	95.59
	2.80	-	8,000	6,400	190				
	2.70	-	9,500	6,600	160				
令和2年度	9.10	-	27,500	23,600	630	92,145	167,100	96.13	96.13
	2.80	-	8,000	6,400	190				
	2.70	-	9,500	6,600	170				
令和3年度	9.10	-	27,500	23,600	630	98,728	176,387	96.04	96.04
	2.80	-	8,000	6,400	190				
	2.70	-	9,500	6,600	170				
令和4年度	9.10	-	27,500	23,600	650				
	2.80	-	8,000	6,400	200				
	2.70	-	9,500	6,600	170				
3年度県平均						92,329	146,295	95.30	95.30

5. 医療費(診療費)の状況

	一人当たり医療費(診療費)			地域差 指数
	全 体	一 般	退職等	
平成29年度	265,236	262,035	400,204	0.931
平成30年度	282,944	280,945	671,239	0.927
令和元年度	291,513	289,193	3,346,523	0.922
令和2年度	296,460	296,460	0	0.934
令和3年度	290,485	290,485	0	0.850
3年度県平均	320,244	320,244	0	

保 険 者 調 書

保険者名

24	広川町
----	-----

1. 概況

	住基人口 (R04.1.1)	被保険者数 (年度末)	加入割合	年間平均被保険者数			年間平均 世帯数	年間平均介護 2号被保数
				計	一 般	退職等		
平成29年度	7,210	2,496	34.62	2,553	2,520	33	1,283	954
平成30年度	7,054	2,349	33.30	2,442	2,425	17	1,246	903
令和元年度	6,943	2,279	32.82	2,322	2,317	5	1,220	836
令和2年度	6,853	2,226	32.48	2,250	2,250	0	1,200	805
令和3年度	6,761	2,132	31.53	2,201	2,201	0	1,192	771
		3年度県平均	24.59					

2. 財政状況(一般分)

単位：千円

	形式収支	実質収支	単年度収支	基金保有額
平成29年度	42,673	40,064	-14,631	111,447
平成30年度	57,741	54,756	14,692	112,216
令和元年度	20,369	16,960	-37,796	165,442
令和2年度	34,853	29,822	12,862	165,827
令和3年度	47,979	42,793	12,972	166,379

3. 3%運動の状況

単位：%

	収納率	保健事業割合	レセ点効果率
平成29年度	95.30	1.61	0.30
平成30年度	96.79	1.72	0.18
令和元年度	97.44	1.84	0.59
令和2年度	98.15	1.87	0.40
令和3年度	97.91	1.94	0.26
3年度県平均	95.30	2.45	0.43

4. 賦課の状況

	税(料)率 (上:医療、中:後期高齢者支援金、下:介護)				賦課限度額 (千円)	一人当たり 調定額(全)	一世帯当たり 調定額(全)	収納率(現年)	
	所得割	資産割	均等割	平等割				全体	一般
平成29年度	8.50	40.00	27,000	27,600	540	105,382	209,696	95.30	95.25
	2.40	8.00	7,200	6,900	190				
	1.00	6.00	6,000	7,000	160				
平成30年度	7.40	30.00	26,100	25,600	580	101,108	198,158	96.79	96.78
	2.30	7.00	8,200	8,000	190				
	1.60	6.00	8,000	5,800	160				
令和元年度	7.40	30.00	26,100	25,600	610	101,363	192,922	97.44	97.44
	2.30	7.00	8,200	8,000	190				
	1.60	6.00	8,000	5,800	160				
令和2年度	7.40	30.00	26,100	25,600	630	99,834	187,188	98.15	98.15
	2.30	7.00	8,200	8,000	190				
	1.60	6.00	8,000	5,800	170				
令和3年度	7.90	20.00	26,500	26,900	630	105,271	194,381	97.91	97.91
	2.40	5.50	7,800	7,900	190				
	1.60	1.00	8,000	6,500	170				
令和4年度	7.90	20.00	26,500	26,900	650	\	\	\	\
	2.40	5.50	7,800	7,900	200				
	1.60	1.00	8,000	6,500	170				
3年度県平均						92,329	146,295	95.30	95.30

5. 医療費(診療費)の状況

	一人当たり医療費(診療費)			地域差 指数
	全 体	一 般	退職等	
平成29年度	282,992	284,817	143,615	0.999
平成30年度	290,823	291,675	169,316	0.994
令和元年度	289,068	289,471	102,452	0.958
令和2年度	279,588	279,588	0	0.954
令和3年度	281,394	281,394	0	0.910
3年度県平均	320,244	320,244	0	

保 険 者 調 書

保険者名	25	有田川町
------	----	------

1. 概況

	住基人口 (R04.1.1)	被保険者数 (年度末)	加入割合	年間平均被保険者数			年間平均 世帯数	年間平均介護 2号被保数
				計	一 般	退職等		
平成29年度	26,919	8,218	30.53	8,360	8,212	148	4,279	3,232
平成30年度	26,590	7,881	29.64	8,070	8,008	62	4,189	3,096
令和元年度	26,325	7,728	29.36	7,808	7,799	9	4,103	2,954
令和2年度	26,104	7,544	28.90	7,669	7,669	0	4,078	2,859
令和3年度	25,909	7,350	28.37	7,493	7,493	0	4,030	2,737
		3年度県平均	24.59					

2. 財政状況(一般分)

単位：千円

	形式収支	実質収支	単年度収支	基金保有額
平成29年度	57,627	-4,674	52,315	508,534
平成30年度	86,196	78,369	83,043	509,144
令和元年度	10,104	5,126	-73,242	588,717
令和2年度	4,327	-10,954	-16,081	586,554
令和3年度	5,548	-6,179	4,775	537,034

3. 3%運動の状況

単位：%

	収納率	保健事業割合	レセ点効果率
平成29年度	97.60	5.65	0.70
平成30年度	97.70	5.00	0.57
令和元年度	98.14	4.96	0.97
令和2年度	98.42	4.36	0.52
令和3年度	98.45	4.59	0.71
3年度県平均	95.30	2.45	0.43

4. 賦課の状況

	税(料)率 (上:医療、中:後期高齢者支援金、下:介護)				賦課限度額 (千円)	一人当たり 調定額(全)	一世帯当たり 調定額(全)	収納率(現年)	
	所得割	資産割	均等割	平等割				全体	一般
平成29年度	7.30	35.00	25,500	28,800	540	112,472	219,739	97.60	97.59
	2.00	10.00	6,900	7,800	190				
	1.70	6.00	7,800	4,800	160				
平成30年度	7.05	30.00	22,800	26,700	580	111,377	214,565	97.70	97.68
	2.00	10.00	7,800	8,100	190				
	1.80	6.80	8,900	6,000	160				
令和元年度	7.05	30.00	22,800	26,700	610	114,383	217,671	98.14	98.14
	2.00	10.00	7,800	8,100	190				
	1.80	6.80	8,900	6,000	160				
令和2年度	7.05	28.00	23,500	26,900	630	111,278	209,267	98.42	98.42
	2.00	4.00	7,900	8,100	190				
	1.80	6.00	9,100	6,000	170				
令和3年度	7.05	28.00	23,500	26,900	630	114,023	212,003	98.45	98.45
	2.00	4.00	7,900	8,100	190				
	1.80	6.00	9,100	6,000	170				
令和4年度	7.05	15.00	23,500	26,900	650				
	2.00	-	7,900	8,100	200				
	1.80	-	9,100	6,000	170				
					3年度県平均	92,329	146,295	95.30	95.30

5. 医療費(診療費)の状況

	一人当たり医療費(診療費)			地域差 指数
	全 体	一 般	退職等	
平成29年度	281,544	281,628	276,886	0.980
平成30年度	287,191	286,151	421,535	0.955
令和元年度	289,583	289,400	447,612	0.935
令和2年度	282,705	282,706	0	0.931
令和3年度	293,267	293,267	0	0.906
3年度県平均	320,244	320,244	0	

保 険 者 調 書

保険者名 28 美浜町

1. 概況

	住基人口 (R04. 1. 1)	被保険者数 (年度末)	加入割合	年間平均被保険者数			年間平均 世帯数	年間平均介護 2号被保険者
				計	一 般	退職等		
平成29年度	7,433	2,019	27.16	2,041	1,989	52	1,255	676
平成30年度	7,256	1,881	25.92	1,974	1,953	21	1,226	648
令和元年度	7,113	1,824	25.64	1,858	1,856	2	1,178	602
令和2年度	6,949	1,729	24.88	1,775	1,775	0	1,143	563
令和3年度	6,757	1,675	24.79	1,715	1,715	0	1,111	546
		3年度県平均	24.59					

2. 財政状況(一般分)

単位：千円

	形式収支	実質収支	単年度収支	基金保有額
平成29年度	130,569	117,141	18,543	65,697
平成30年度	59,960	58,412	-58,728	135,818
令和元年度	36,785	36,785	-21,628	136,002
令和2年度	49,196	44,116	7,331	116,168
令和3年度	43,125	40,337	-3,779	116,228

3. 3%運動の状況

単位：%

	収納率	保健事業割合	レセ点効果率
平成29年度	94.41	2.14	0.33
平成30年度	95.77	2.97	0.13
令和元年度	95.94	2.73	0.07
令和2年度	96.24	2.68	0.49
令和3年度	96.14	2.74	0.08
3年度県平均	95.30	2.45	0.43

4. 賦課の状況

	税(料)率 (上:医療、中:後期高齢者支援金、下:介護)				賦課限度額 (千円)	一人当たり 調定額(全)	一世帯当たり 調定額(全)	収納率(現年)	
	所得割	資産割	均等割	平等割				全体	一般
平成29年度	8.90	44.00	32,000	25,000	540	118,151	192,148	94.41	94.36
	2.70	12.00	9,000	7,700	190				
	2.40	10.50	10,400	6,300	160				
平成30年度	7.30	18.00	26,000	21,000	580	91,035	146,577	95.77	95.81
	2.30	4.00	7,400	6,300	190				
	2.00	4.00	8,800	5,100	160				
令和元年度	7.30	18.00	26,000	21,000	610	94,922	149,715	95.94	95.94
	2.30	4.00	7,400	6,300	190				
	2.00	4.00	8,800	5,100	160				
令和2年度	7.30	18.00	26,000	21,000	630	93,811	145,682	96.24	96.24
	2.30	4.00	7,400	6,300	190				
	2.00	4.00	8,800	5,100	170				
令和3年度	7.30	18.00	26,000	21,000	630	100,540	155,199	96.14	96.14
	2.30	4.00	7,400	6,300	190				
	2.00	4.00	8,800	5,100	170				
令和4年度	7.30	-	26,000	21,000	650				
	2.30	-	7,400	6,300	200				
	2.00	-	8,800	5,100	170				
3年度県平均						92,329	146,295	95.30	95.30

5. 医療費(診療費)の状況

	一人当たり医療費(診療費)			地域差 指数
	全 体	一 般	退職等	
平成29年度	307,464	307,281	311,269	1.034
平成30年度	370,216	371,614	240,264	1.177
令和元年度	351,051	348,891	2,355,475	1.090
令和2年度	378,500	378,500	0	1.190
令和3年度	368,670	368,670	0	1.082
3年度県平均	320,244	320,244	0	

保 険 者 調 書

保険者名

29	日高町
----	-----

1. 概況

	住基人口 (R04. 1. 1)	被保険者数 (年度末)	加入割合	年間平均被保険者数			年間平均 世帯数	年間平均介護 2号被保数
				計	一 般	退職等		
平成29年度	7,952	1,938	24.37	1,996	1,962	34	1,157	673
平成30年度	7,940	1,922	24.21	1,927	1,918	9	1,122	636
令和元年度	7,935	1,889	23.81	1,913	1,912	1	1,131	609
令和2年度	7,940	1,902	23.95	1,890	1,890	0	1,112	593
令和3年度	7,959	1,868	23.47	1,915	1,915	0	1,136	575
		3年度県平均	24.59					

2. 財政状況(一般分)

単位：千円

	形式収支	実質収支	単年度収支	基金保有額
平成29年度	151,652	115,564	47,100	88,096
平成30年度	28,202	25,416	-90,148	195,456
令和元年度	26,354	23,387	-2,029	209,553
令和2年度	29,705	26,482	3,095	213,369
令和3年度	43,391	35,833	9,352	209,075

3. 3%運動の状況

単位：%

	収納率	保健事業割合	レセ点効果率
平成29年度	96.81	2.54	0.36
平成30年度	98.16	3.75	0.21
令和元年度	98.31	3.61	0.31
令和2年度	97.79	3.33	0.25
令和3年度	98.49	3.55	0.10
3年度県平均	95.30	2.45	0.43

4. 賦課の状況

	税(料)率 (上:医療、中:後期高齢者支援金、下:介護)				賦課限度額 (千円)	一人当たり 調定額(全)	一世帯当たり 調定額(全)	収納率(現年)	
	所得割	資産割	均等割	平等割				全体	一般
平成29年度	7.90	33.00	33,600	26,600	540	115,406	199,093	96.81	96.75
	2.10	9.20	9,500	7,500	190				
	1.95	11.60	12,000	6,300	160				
平成30年度	5.60	14.00	22,700	17,700	580	82,985	142,524	98.16	98.16
	2.05	5.30	8,600	6,700	190				
	1.70	5.80	9,200	4,800	160				
令和元年度	5.60	14.00	22,700	17,700	610	84,487	142,903	98.31	98.31
	2.05	5.30	8,600	6,700	190				
	1.70	5.80	9,200	4,800	160				
令和2年度	5.60	14.00	22,700	17,700	630	86,767	147,472	97.79	97.79
	2.05	5.30	8,600	6,700	190				
	1.70	5.80	9,200	4,800	170				
令和3年度	5.60	14.00	22,700	17,700	630	89,200	150,368	98.49	98.49
	2.05	5.30	8,600	6,700	190				
	1.70	5.80	9,200	4,800	170				
令和4年度	5.60	-	22,700	17,700	650	\	\	\	\
	2.05	-	8,600	6,700	200				
	1.70	-	9,200	4,800	170				
3年度県平均						92,329	146,295	95.30	95.30

5. 医療費(診療費)の状況

	一人当たり医療費(診療費)			地域差 指数
	全 体	一 般	退職等	
平成29年度	277,838	278,556	236,434	0.936
平成30年度	299,860	298,893	505,907	0.921
令和元年度	320,963	319,514	3,091,310	0.996
令和2年度	287,551	287,551	0	0.903
令和3年度	328,904	328,904	0	1.028
3年度県平均	320,244	320,244	0	

保 険 者 調 書

保険者名	30	由良町
------	----	-----

1. 概況

	住基人口 (R04. 1. 1)	被保険者数 (年度末)	加入割合	年間平均被保険者数			年間平均 世帯数	年間平均介護 2号被保数
				計	一 般	退職等		
平成29年度	5,955	1,808	30.36	1,840	1,795	45	1,117	686
平成30年度	5,788	1,735	29.98	1,792	1,768	24	1,094	657
令和元年度	5,678	1,696	29.87	1,726	1,724	2	1,059	604
令和2年度	5,533	1,669	30.16	1,690	1,690	0	1,050	570
令和3年度	5,430	1,638	30.17	1,655	1,655	0	1,052	538
		3年度県平均	24.59					

2. 財政状況(一般分)

単位：千円

	形式収支	実質収支	単年度収支	基金保有額
平成29年度	27,002	5,521	18,472	33,186
平成30年度	39,757	39,319	33,798	45,592
令和元年度	44,216	45,800	6,482	45,654
令和2年度	55,375	50,412	4,612	45,715
令和3年度	52,003	44,983	-5,429	45,773

3. 3%運動の状況

単位：%

	収納率	保健事業割合	レセ点効果率
平成29年度	97.06	0.28	0.04
平成30年度	97.71	0.33	0.39
令和元年度	97.07	8.27	0.06
令和2年度	97.31	0.40	0.04
令和3年度	96.93	0.62	0.01
3年度県平均	95.30	2.45	0.43

4. 賦課の状況

	税(料)率 (上:医療、中:後期高齢者支援金、下:介護)				賦課限度額 (千円)	一人当たり 調定額(全)	一世帯当たり 調定額(全)	収納率(現年)	
	所得割	資産割	均等割	平等割				全体	一般
平成29年度	6.90	31.00	30,000	24,600	540	92,970	153,146	97.06	96.98
	2.00	8.60	8,400	6,800	190				
	1.60	8.60	7,500	4,300	160				
平成30年度	6.00	28.00	25,000	20,000	580	90,514	148,264	97.71	97.68
	2.50	7.00	10,000	7,000	190				
	2.00	7.00	10,000	7,000	160				
令和元年度	6.00	28.00	25,000	20,000	610	92,598	150,919	97.07	97.07
	2.50	7.00	10,000	7,000	190				
	2.00	7.00	10,000	7,000	160				
令和2年度	6.00	28.00	25,000	20,000	630	91,309	146,964	97.31	97.31
	2.50	7.00	10,000	7,000	190				
	2.00	7.00	10,000	7,000	170				
令和3年度	6.00	18.00	25,000	20,000	630	94,985	149,430	96.93	96.93
	2.50	3.50	10,000	7,000	190				
	2.00	3.50	10,000	7,000	170				
令和4年度	6.00	18.00	25,000	20,000	650	/	/	/	/
	2.50	3.50	10,000	7,000	200				
	2.00	3.50	10,000	7,000	170				
					3年度県平均	92,329	146,295	95.30	95.30

5. 医療費(診療費)の状況

	一人当たり医療費(診療費)			地域差 指数
	全 体	一 般	退職等	
平成29年度	331,787	335,131	198,386	1.071
平成30年度	358,882	359,784	292,445	1.050
令和元年度	319,485	319,193	570,780	0.951
令和2年度	316,240	316,227	0	0.998
令和3年度	376,529	376,529	0	1.107
3年度県平均	320,244	320,244	0	

保 険 者 調 書

保険者名

32	日高川町
----	------

1. 概況

	住基人口 (R04. 1. 1)	被保険者数 (年度末)	加入割合	年間平均被保険者数			年間平均 世帯数	年間平均介護 2号被保数
				計	一 般	退職等		
平成29年度	10,026	2,927	29.19	3,010	2,941	69	1,708	1,123
平成30年度	9,944	2,893	29.09	2,926	2,901	25	1,679	1,051
令和元年度	9,773	2,804	28.69	2,850	2,847	3	1,648	1,008
令和2年度	9,676	2,728	28.19	2,779	2,779	0	1,630	958
令和3年度	9,509	2,628	27.64	2,680	2,680	0	1,594	881
		3年度県平均	24.59					

2. 財政状況(一般分)

単位：千円

	形式収支	実質収支	単年度収支	基金保有額
平成29年度	44,906	24,658	4,481	59,418
平成30年度	30,187	28,124	3,466	91,629
令和元年度	9,579	6,463	-21,661	99,033
令和2年度	7,445	-2,455	-8,918	89,187
令和3年度	39	-3,510	-1,055	76,328

3. 3%運動の状況

単位：%

	収納率	保健事業割合	レセ点効果率
平成29年度	97.59	2.99	0.13
平成30年度	97.68	3.42	0.07
令和元年度	97.69	3.74	0.17
令和2年度	97.65	3.38	0.10
令和3年度	97.94	3.58	0.24
3年度県平均	95.30	2.45	0.43

4. 賦課の状況

	税(料)率 (上:医療、中:後期高齢者支援金、下:介護)				賦課限度額 (千円)	一人当たり 調定額(全)	一世帯当たり 調定額(全)	収納率(現年)	
	所得割	資産割	均等割	平等割				全体	一般
平成29年度	6.08	23.00	29,400	24,000	540	102,665	180,926	97.59	97.56
	2.20	8.00	9,300	8,000	190				
	2.20	6.50	9,400	7,000	160				
平成30年度	5.95	18.50	29,000	23,500	580	98,513	171,679	97.68	97.66
	2.07	6.00	8,300	8,300	190				
	1.80	6.00	9,200	6,000	160				
令和元年度	6.08	13.50	29,000	23,500	610	97,178	168,057	97.69	97.69
	2.20	4.50	8,300	8,300	190				
	2.20	4.50	9,200	6,000	160				
令和2年度	6.08	13.50	29,000	23,500	630	100,265	170,942	97.65	97.65
	2.20	4.50	8,300	8,300	190				
	2.20	4.50	9,200	6,000	170				
令和3年度	6.08	13.50	29,000	23,500	630	104,845	176,276	97.94	97.94
	2.20	4.50	8,300	8,300	190				
	2.20	4.50	9,200	6,000	170				
令和4年度	7.00	9.00	29,000	23,500	650	/	/	/	/
	2.50	3.00	8,300	8,300	200				
	2.50	3.00	9,200	6,000	170				
3年度県平均						92,329	146,295	95.30	95.30

5. 医療費(診療費)の状況

	一人当たり医療費(診療費)			地域差 指数
	全 体	一 般	退職等	
平成29年度	327,122	329,098	242,903	1.104
平成30年度	324,834	324,599	352,068	1.050
令和元年度	321,481	320,699	1,063,547	0.994
令和2年度	329,229	329,221	0	1.013
令和3年度	331,686	331,686	0	0.965
3年度県平均	320,244	320,244	0	

保 険 者 調 書

保険者名	35	みなべ町
------	----	------

1. 概況

	住基人口 (R04. 1. 1)	被保険者数 (年度末)	加入割合	年間平均被保険者数			年間平均 世帯数	年間平均介護 2号被保者
				計	一 般	退職等		
平成29年度	13,035	5,004	38.39	5,164	5,105	59	2,391	1,978
平成30年度	12,804	4,879	38.11	4,964	4,939	25	2,338	1,929
令和元年度	12,585	4,746	37.71	4,814	4,811	3	2,309	1,859
令和2年度	12,328	4,619	37.47	4,697	4,697	0	2,290	1,781
令和3年度	12,116	4,464	36.84	4,560	4,560	0	2,244	1,699
		3年度県平均	24.59					

2. 財政状況(一般分)

単位：千円

	形式収支	実質収支	単年度収支	基金保有額
平成29年度	182,708	142,936	36,546	151,246
平成30年度	184,038	180,508	37,572	151,466
令和元年度	160,301	160,301	-20,207	151,687
令和2年度	137,899	132,729	-27,572	151,848
令和3年度	103,699	93,679	-39,050	151,999

3. 3%運動の状況

単位：%

	収納率	保健事業割合	レセ点効果率
平成29年度	97.56	0.50	0.53
平成30年度	98.44	1.52	0.30
令和元年度	98.51	0.83	0.49
令和2年度	98.88	1.23	1.15
令和3年度	98.99	0.60	0.49
3年度県平均	95.30	2.45	0.43

4. 賦課の状況

	税(料)率 (上:医療、中:後期高齢者支援金、下:介護)				賦課限度額 (千円)	一人当たり 調定額(全)	一世帯当たり 調定額(全)	収納率(現年)	
	所得割	資産割	均等割	平等割				全体	一般
平成29年度	6.41	17.00	23,200	22,800	540	114,131	246,496	97.56	97.58
	1.77	11.00	11,000	10,800	190				
	1.81	11.00	12,500	7,800	160				
平成30年度	4.47	15.50	22,500	21,600	580	103,395	219,527	98.44	98.44
	1.24	6.00	9,200	8,800	190				
	1.05	5.70	11,000	6,400	160				
令和元年度	4.43	15.00	22,500	21,600	610	108,772	226,778	98.51	98.51
	1.19	5.50	9,200	8,800	190				
	1.05	5.20	11,000	6,400	160				
令和2年度	4.43	15.00	22,500	21,600	630	117,281	240,555	98.88	98.88
	1.19	5.50	9,200	8,800	190				
	1.05	5.20	11,000	6,400	170				
令和3年度	4.59	15.00	22,500	21,600	630	117,461	238,691	98.99	98.99
	1.30	5.50	9,200	8,800	190				
	1.25	5.20	11,000	6,400	170				
令和4年度	4.85	-	22,500	22,000	650				
	1.38	-	9,200	9,000	200				
	1.23	-	11,000	7,000	170				
					3年度県平均	92,329	146,295	95.30	95.30

5. 医療費(診療費)の状況

	一人当たり医療費(診療費)			地域差 指数
	全 体	一 般	退職等	
平成29年度	227,677	223,041	628,875	0.831
平成30年度	228,083	226,600	521,222	0.828
令和元年度	233,436	233,487	150,680	0.799
令和2年度	222,333	222,334	0	0.785
令和3年度	237,420	237,420	0	0.758
3年度県平均	320,244	320,244	0	

保 険 者 調 書

保険者名

37	印南町
----	-----

1. 概況

	住基人口 (R04. 1. 1)	被保険者数 (年度末)	加入割合	年間平均被保険者数			年間平均 世帯数	年間平均介護 2号被保数
				計	一 般	退職等		
平成29年度	8,395	3,166	37.71	3,227	3,170	57	1,589	1,191
平成30年度	8,322	3,047	36.61	3,118	3,080	38	1,559	1,122
令和元年度	8,212	2,997	36.50	3,022	3,013	9	1,521	1,085
令和2年度	8,112	2,964	36.54	3,003	3,002	1	1,528	1,050
令和3年度	8,007	2,919	36.46	2,949	2,949	0	1,527	1,005
		3年度県平均	24.59					

2. 財政状況(一般分)

単位：千円

	形式収支	実質収支	単年度収支	基金保有額
平成29年度	-33,969	-60,750	-48,611	0
平成30年度	-18,905	-21,073	39,677	33,000
令和元年度	7,408	5,846	26,919	33,000
令和2年度	9,764	8,315	2,468	10,000
令和3年度	-949	-4,921	-13,236	0

3. 3%運動の状況

単位：%

	収納率	保健事業割合	レセ点効果率
平成29年度	98.12	4.11	0.12
平成30年度	98.21	4.69	0.21
令和元年度	98.44	4.70	0.11
令和2年度	97.56	4.25	0.06
令和3年度	97.82	4.41	0.04
3年度県平均	95.30	2.45	0.43

4. 賦課の状況

	税(料)率 (上:医療、中:後期高齢者支援金、下:介護)				賦課限度額 (千円)	一人当たり 調定額(全)	一世帯当たり 調定額(全)	収納率(現年)	
	所得割	資産割	均等割	平等割				全体	一般
平成29年度	5.60	25.00	22,000	21,500	540	95,937	194,833	98.12	98.08
	2.00	10.00	8,500	8,500	190				
	1.50	5.00	8,500	6,000	160				
平成30年度	5.10	22.00	20,000	19,000	580	89,654	179,308	98.21	98.19
	2.00	10.00	8,500	8,500	190				
	1.80	5.00	10,000	7,000	160				
令和元年度	5.10	22.00	20,000	19,000	610	90,687	180,181	98.44	98.43
	2.00	10.00	8,500	8,500	190				
	1.80	5.00	10,000	7,000	160				
令和2年度	5.10	22.00	20,000	19,000	630	93,697	184,145	97.56	97.56
	2.00	10.00	8,500	8,500	190				
	1.80	5.00	10,000	7,000	170				
令和3年度	5.10	22.00	20,000	19,000	630	97,507	188,310	97.82	97.82
	2.00	10.00	8,500	8,500	190				
	1.80	5.00	10,000	7,000	170				
令和4年度	6.20	20.00	25,000	22,000	650	\	\	\	\
	2.00	10.00	8,500	8,500	200				
	1.80	5.00	10,000	7,000	170				
					3年度県平均	92,329	146,295	95.30	95.30

5. 医療費(診療費)の状況

	一人当たり医療費(診療費)			地域差 指数
	全 体	一 般	退職等	
平成29年度	262,110	261,349	304,397	0.905
平成30年度	270,803	270,996	255,186	0.912
令和元年度	268,770	268,381	398,893	0.927
令和2年度	271,653	271,712	94,360	0.944
令和3年度	300,608	300,608	0	0.983
3年度県平均	320,244	320,244	0	

保 険 者 調 書

保険者名

38	白浜町
----	-----

1. 概況

	住基人口 (R04. 1. 1)	被保険者数 (年度末)	加入割合	年間平均被保険者数			年間平均 世帯数	年間平均介護 2号被保数
				計	一 般	退職等		
平成29年度	21,806	6,577	30.16	6,794	6,679	115	4,325	2,297
平成30年度	21,624	6,293	29.10	6,504	6,451	53	4,198	2,160
令和元年度	21,282	6,018	28.28	6,181	6,166	15	4,042	2,025
令和2年度	20,893	5,841	27.96	5,934	5,933	1	3,928	1,989
令和3年度	20,675	5,599	27.08	5,748	5,748	0	3,832	1,916
		3年度県平均	24.59					

2. 財政状況(一般分)

単位：千円

	形式収支	実質収支	単年度収支	基金保有額
平成29年度	-18,134	-52,839	-77,564	228,969
平成30年度	87,729	94,746	147,584	302,995
令和元年度	48,627	39,692	-55,053	348,025
令和2年度	44,888	37,391	-2,302	373,057
令和3年度	38,114	32,717	-4,674	395,564

3. 3%運動の状況

単位：%

	収納率	保健事業割合	レセ点効果率
平成29年度	95.88	3.24	0.13
平成30年度	95.73	3.45	0.07
令和元年度	95.61	3.45	0.20
令和2年度	96.22	2.29	0.29
令和3年度	96.05	2.62	0.18
3年度県平均	95.30	2.45	0.43

4. 賦課の状況

	税(料)率 (上:医療、中:後期高齢者支援金、下:介護)				賦課限度額 (千円)	一人当たり 調定額(全)	一世帯当たり 調定額(全)	収納率(現年)	
	所得割	資産割	均等割	平等割				全体	一般
平成29年度	6.00	50.00	21,000	21,300	540	86,893	136,497	95.88	95.82
	2.90	-	9,000	9,600	190				
	2.50	-	9,000	6,000	160				
平成30年度	6.00	40.00	21,000	21,300	580	84,678	131,192	95.73	95.70
	2.90	-	9,000	9,600	190				
	2.50	-	9,000	6,000	160				
令和元年度	6.00	40.00	21,000	21,300	610	85,638	130,958	95.61	95.61
	2.90	-	9,000	9,600	190				
	2.50	-	9,000	6,000	160				
令和2年度	6.00	30.00	21,000	21,300	630	86,333	130,422	96.22	96.22
	2.90	-	9,000	9,600	190				
	2.50	-	9,000	6,000	170				
令和3年度	6.00	30.00	21,000	21,300	630	87,305	130,957	96.05	96.05
	2.90	-	9,000	9,600	190				
	2.50	-	9,000	6,000	170				
令和4年度	6.00	30.00	21,000	21,300	630	\	\	\	\
	2.90	-	9,000	9,600	190				
	2.50	-	9,000	6,000	170				
3年度県平均						92,329	146,295	95.30	95.30

5. 医療費(診療費)の状況

	一人当たり医療費(診療費)			地域差 指数
	全 体	一 般	退職等	
平成29年度	259,087	257,675	341,079	0.893
平成30年度	275,305	274,930	320,909	0.938
令和元年度	296,610	296,720	251,567	0.940
令和2年度	279,052	279,096	18,860	0.924
令和3年度	299,249	299,249	0	0.929
3年度県平均	320,244	320,244	0	

保 険 者 調 書

保険者名	42	上富田町
------	----	------

1. 概況

	住基人口 (R04. 1. 1)	被保険者数 (年度末)	加入割合	年間平均被保険者数			年間平均 世帯数	年間平均介護 2号被保者
				計	一 般	退職等		
平成29年度	15,628	4,190	26.81	4,330	4,279	51	2,573	1,549
平成30年度	15,593	4,011	25.72	4,115	4,101	14	2,477	1,417
令和元年度	15,569	3,974	25.53	4,005	4,004	1	2,440	1,372
令和2年度	15,575	3,955	25.39	3,980	3,980	0	2,450	1,326
令和3年度	15,685	3,888	24.79	3,955	3,955	0	2,451	1,312
		3年度県平均	24.59					

2. 財政状況(一般分)

単位：千円

	形式収支	実質収支	単年度収支	基金保有額
平成29年度	54,402	37,759	39,250	390,087
平成30年度	43,807	42,404	4,646	390,091
令和元年度	26,152	16,582	-25,822	390,121
令和2年度	4,713	-2,856	-19,438	390,256
令和3年度	-239	-4,136	-1,281	271,343

3. 3%運動の状況

単位：%

	収納率	保健事業割合	レセ点効果率
平成29年度	94.33	3.56	0.57
平成30年度	95.22	3.97	0.57
令和元年度	95.98	4.37	0.55
令和2年度	95.81	3.05	0.89
令和3年度	96.99	3.91	0.45
3年度県平均	95.30	2.45	0.43

4. 賦課の状況

	税(料)率 (上:医療、中:後期高齢者支援金、下:介護)				賦課限度額 (千円)	一人当たり 調定額(全)	一世帯当たり 調定額(全)	収納率(現年)	
	所得割	資産割	均等割	平等割				全体	一般
平成29年度	7.00	30.00	21,000	58,000	540	107,937	181,642	94.33	94.31
	1.90	9.00	6,000	16,000	190				
	1.40	7.50	6,100	12,000	160				
平成30年度	5.60	21.50	21,000	50,000	580	97,553	162,064	95.22	95.20
	1.60	6.00	6,000	14,000	190				
	1.20	6.50	7,000	12,000	160				
令和元年度	6.40	19.50	16,000	41,000	610	98,277	161,311	95.98	95.98
	2.00	6.20	5,000	13,000	190				
	1.40	6.30	6,000	10,000	160				
令和2年度	6.10	18.40	17,000	37,000	630	99,129	161,034	95.81	95.81
	1.80	5.40	5,000	11,000	190				
	1.60	6.50	6,000	11,000	170				
令和3年度	5.60	14.70	18,000	33,000	630	87,227	140,752	96.99	96.99
	1.60	4.20	5,000	9,000	190				
	1.30	4.70	6,000	8,000	170				
令和4年度	6.60	11.50	24,000	34,000	650	/	/	/	/
	1.80	3.10	6,300	9,000	200				
	1.80	4.50	9,500	10,000	170				
					3年度県平均	92,329	146,295	95.30	95.30

5. 医療費(診療費)の状況

	一人当たり医療費(診療費)			地域差 指数
	全 体	一 般	退職等	
平成29年度	242,927	243,086	229,604	0.976
平成30年度	264,322	264,828	115,939	0.995
令和元年度	294,894	294,947	82,870	1.096
令和2年度	295,111	295,111	0	1.078
令和3年度	295,695	295,695	0	1.044
3年度県平均	320,244	320,244	0	

保 険 者 調 書

保険者名

44	すさみ町
----	------

1. 概況

	住基人口 (R04. 1. 1)	被保険者数 (年度末)	加入割合	年間平均被保険者数			年間平均 世帯数	年間平均介護 2号被保数
				計	一 般	退職等		
平成29年度	4,140	1,335	32.25	1,372	1,330	42	896	482
平成30年度	4,042	1,241	30.70	1,296	1,272	24	862	437
令和元年度	3,919	1,150	29.34	1,203	1,198	5	811	393
令和2年度	3,822	1,118	29.25	1,131	1,131	0	771	361
令和3年度	3,713	1,103	29.71	1,103	1,103	0	764	334
		3年度県平均	24.59					

2. 財政状況(一般分)

単位：千円

	形式収支	実質収支	単年度収支	基金保有額
平成29年度	46,625	42,150	-10,132	139,940
平成30年度	13,802	1,279	-40,871	181,636
令和元年度	3,400	-1,558	-2,837	193,144
令和2年度	4,756	-2,906	-1,348	182,275
令和3年度	25,184	21,037	23,942	182,275

3. 3%運動の状況

単位：%

	収納率	保健事業割合	レセ点効果率
平成29年度	98.39	5.17	0.06
平成30年度	97.62	1.12	0.07
令和元年度	97.47	5.61	0.04
令和2年度	98.48	6.13	0.03
令和3年度	99.27	5.63	0.14
3年度県平均	95.30	2.45	0.43

4. 賦課の状況

	税(料)率 (上:医療、中:後期高齢者支援金、下:介護)				賦課限度額 (千円)	一人当たり 調定額(全)	一世帯当たり 調定額(全)	収納率(現年)	
	所得割	資産割	均等割	平等割				全体	一般
平成29年度	6.86	32.17	21,900	26,700	540	82,739	126,694	98.39	98.35
	2.18	9.46	6,900	8,400	190				
	1.85	8.19	7,900	7,200	160				
平成30年度	7.92	21.45	23,900	28,700	580	86,203	129,604	97.62	97.58
	2.34	6.31	6,400	7,900	190				
	2.01	5.46	8,400	7,700	160				
令和元年度	7.92	10.73	23,900	28,700	610	85,757	127,209	97.47	97.45
	2.34	3.16	6,400	7,900	190				
	2.01	2.73	8,400	7,700	160				
令和2年度	7.92	-	23,900	28,700	630	85,347	125,198	98.48	98.48
	2.34	-	6,400	7,900	190				
	2.01	-	8,400	7,700	170				
令和3年度	7.92	-	23,900	28,700	630	93,430	134,887	99.27	99.27
	2.34	-	6,400	7,900	190				
	2.01	-	8,400	7,700	170				
令和4年度	7.92	-	23,900	28,700	650	\	\	\	\
	2.34	-	6,400	7,900	200				
	2.01	-	8,400	7,700	170				
3年度県平均						92,329	146,295	95.30	95.30

5. 医療費(診療費)の状況

	一人当たり医療費(診療費)			地域差 指数
	全 体	一 般	退職等	
平成29年度	345,029	341,703	450,331	1.076
平成30年度	428,901	435,051	102,907	1.256
令和元年度	391,361	392,683	74,388	1.082
令和2年度	393,972	393,972	0	1.152
令和3年度	339,090	339,090	0	0.940
3年度県平均	320,244	320,244	0	

保 険 者 調 書

保険者名

45	串本町
----	-----

1. 概況

	住基人口 (R04. 1. 1)	被保険者数 (年度末)	加入割合	年間平均被保険者数			年間平均 世帯数	年間平均介護 2号被保数
				計	一 般	退職等		
平成29年度	16,618	5,618	33.81	5,838	5,648	190	3,662	1,983
平成30年度	16,245	5,332	32.82	5,513	5,433	80	3,513	1,829
令和元年度	15,824	5,037	31.83	5,180	5,171	9	3,371	1,685
令和2年度	15,468	4,916	31.78	4,967	4,967	0	3,276	1,585
令和3年度	15,160	4,737	31.25	4,854	4,854	0	3,216	1,515
		3年度県平均	24.59					

2. 財政状況(一般分)

単位：千円

	形式収支	実質収支	単年度収支	基金保有額
平成29年度	69,155	44,663	-19,072	38,229
平成30年度	67,025	77,502	32,839	48,233
令和元年度	73,562	67,493	-10,009	48,237
令和2年度	77,271	70,120	2,627	108,241
令和3年度	93,483	90,825	20,705	128,243

3. 3%運動の状況

単位：%

	収納率	保健事業割合	レセ点効果率
平成29年度	96.06	0.47	1.02
平成30年度	96.25	0.51	0.96
令和元年度	97.09	0.51	0.23
令和2年度	97.75	0.49	0.50
令和3年度	97.37	0.49	0.28
3年度県平均	95.30	2.45	0.43

4. 賦課の状況

	税(料)率 (上:医療、中:後期高齢者支援金、下:介護)				賦課限度額 (千円)	一人当たり 調定額(全)	一世帯当たり 調定額(全)	収納率(現年)	
	所得割	資産割	均等割	平等割				全体	一般
平成29年度	5.60	39.00	14,000	42,000	540	81,091	129,276	96.06	95.97
	1.90	11.00	4,500	15,000	190				
	1.66	10.00	6,000	9,500	160				
平成30年度	5.60	39.00	14,000	42,000	580	80,303	126,020	96.25	96.19
	1.90	11.00	4,500	15,000	190				
	1.66	10.00	6,000	9,500	160				
令和元年度	5.60	39.00	14,000	42,000	610	82,499	126,770	97.09	97.08
	1.90	11.00	4,500	15,000	190				
	1.66	10.00	6,000	9,500	160				
令和2年度	5.60	39.00	14,000	42,000	630	85,215	129,201	97.75	97.75
	1.90	11.00	4,500	15,000	190				
	1.66	10.00	6,000	9,500	170				
令和3年度	5.60	39.00	14,000	42,000	630	88,427	133,466	97.37	97.37
	1.90	11.00	4,500	15,000	190				
	1.66	10.00	6,000	9,500	170				
令和4年度	5.90	31.00	14,000	42,000	650	/	/	/	/
	2.00	8.50	4,500	15,000	200				
	1.71	8.00	6,000	9,500	170				
3年度県平均						92,329	146,295	95.30	95.30

5. 医療費(診療費)の状況

	一人当たり医療費(診療費)			地域差 指数
	全 体	一 般	退職等	
平成29年度	298,839	301,569	217,673	1.038
平成30年度	313,614	314,335	264,659	1.023
令和元年度	338,165	338,621	76,696	1.056
令和2年度	334,300	334,311	0	1.037
令和3年度	346,696	346,696	0	1.029
3年度県平均	320,244	320,244	0	

保 険 者 調 書

保険者名

46	那智勝浦町
----	-------

1. 概況

	住基人口 (R04. 1. 1)	被保険者数 (年度末)	加入割合	年間平均被保険者数			年間平均 世帯数	年間平均介護 2号被保者
				計	一 般	退職等		
平成29年度	15,567	5,176	33.25	5,355	5,246	109	3,332	1,811
平成30年度	15,237	4,900	32.16	5,067	5,026	41	3,198	1,685
令和元年度	14,904	4,714	31.63	4,834	4,827	7	3,068	1,604
令和2年度	14,607	4,635	31.73	4,690	4,690	0	3,011	1,519
令和3年度	14,386	4,397	30.56	4,553	4,553	0	2,937	1,434
		3年度県平均	24.59					

2. 財政状況(一般分)

単位：千円

	形式収支	実質収支	単年度収支	基金保有額
平成29年度	29,922	-2,516	11,230	5,039
平成30年度	33,438	25,271	27,787	5,198
令和元年度	8,441	2,181	-23,090	61,048
令和2年度	499	499	-1,682	62,357
令和3年度	15,798	14,266	13,767	62,678

3. 3%運動の状況

単位：%

	収納率	保健事業割合	レセ点効果率
平成29年度	94.16	1.96	0.22
平成30年度	94.51	3.17	0.74
令和元年度	94.05	2.41	0.50
令和2年度	95.36	2.32	0.27
令和3年度	95.64	2.20	0.23
3年度県平均	95.30	2.45	0.43

4. 賦課の状況

	税(料)率 (上:医療、中:後期高齢者支援金、下:介護)				賦課限度額 (千円)	一人当たり 調定額(全)	一世帯当たり 調定額(全)	収納率(現年)	
	所得割	資産割	均等割	平等割				全体	一般
平成29年度	5.60	34.00	27,000	29,000	540	79,687	128,069	94.16	94.09
	1.40	6.00	6,500	10,000	190				
	1.60	10.50	6,500	10,500	160				
平成30年度	5.50	33.50	26,000	28,000	580	80,053	126,838	94.51	94.52
	1.50	6.50	7,500	11,000	190				
	1.60	10.50	6,500	10,500	160				
令和元年度	6.30	25.00	26,000	28,000	610	82,896	130,612	94.05	94.05
	1.70	5.00	7,500	11,000	190				
	1.90	10.00	6,500	10,500	160				
令和2年度	6.30	25.00	26,000	28,000	630	81,663	127,200	95.36	95.36
	1.70	5.00	7,500	11,000	190				
	1.90	10.00	6,500	10,500	170				
令和3年度	6.30	25.00	26,000	28,000	630	84,350	130,761	95.64	95.64
	1.70	5.00	7,500	11,000	190				
	1.90	10.00	6,500	10,500	170				
令和4年度	6.30	25.00	26,000	28,000	650	\	\	\	\
	1.70	5.00	7,500	11,000	200				
	1.90	10.00	6,500	10,500	170				
					3年度県平均	92,329	146,295	95.30	95.30

5. 医療費(診療費)の状況

	一人当たり医療費(診療費)			地域差 指数
	全 体	一 般	退職等	
平成29年度	315,542	316,899	250,260	1.072
平成30年度	327,268	329,019	112,573	1.099
令和元年度	323,739	322,373	1,265,739	1.087
令和2年度	298,030	298,030	0	1.009
令和3年度	313,619	313,619	0	0.997
3年度県平均	320,244	320,244	0	

保 険 者 調 書

保険者名	47	太地町
------	----	-----

1. 概況

	住基人口 (R04. 1. 1)	被保険者数 (年度末)	加入割合	年間平均被保険者数			年間平均 世帯数	年間平均介護 2号被保数
				計	一 般	退職等		
平成29年度	3,194	1,011	31.65	1,049	1,029	20	658	368
平成30年度	3,127	967	30.92	995	990	5	625	333
令和元年度	3,066	933	30.43	957	957	0	595	314
令和2年度	3,005	908	30.22	931	931	0	584	302
令和3年度	2,939	866	29.47	885	885	0	569	271
		3年度県平均	24.59					

2. 財政状況(一般分)

単位：千円

	形式収支	実質収支	単年度収支	基金保有額
平成29年度	29,773	18,913	10,446	0
平成30年度	764	-2,666	-21,579	0
令和元年度	589	-3,295	-629	0
令和2年度	4,640	-9,011	-5,716	0
令和3年度	8,591	8,060	17,072	0

3. 3%運動の状況

単位：%

	収納率	保健事業割合	レセ点効果率
平成29年度	94.94	4.48	0.02
平成30年度	94.85	5.09	0.10
令和元年度	95.17	3.83	0.07
令和2年度	95.61	4.23	0.03
令和3年度	96.02	3.88	0.02
3年度県平均	95.30	2.45	0.43

4. 賦課の状況

	税(料)率 (上:医療、中:後期高齢者支援金、下:介護)				賦課限度額 (千円)	一人当たり 調定額(全)	一世帯当たり 調定額(全)	収納率(現年)	
	所得割	資産割	均等割	平等割				全体	一般
平成29年度	5.00	30.00	19,000	15,000	540	73,984	117,948	94.94	94.91
	2.00	14.00	7,800	6,000	190				
	1.80	11.00	8,500	5,000	160				
平成30年度	5.00	30.00	19,000	15,000	580	76,777	122,230	94.85	94.84
	2.00	14.00	7,800	6,000	190				
	1.80	11.00	8,500	5,000	160				
令和元年度	5.30	30.00	20,500	16,000	610	74,625	120,027	95.17	95.17
	2.10	14.00	9,000	6,000	190				
	1.80	11.00	8,700	6,500	160				
令和2年度	5.50	30.00	21,000	17,500	630	82,482	131,491	95.61	95.61
	2.10	14.00	9,300	6,200	190				
	1.80	11.00	8,700	6,500	170				
令和3年度	5.50	28.00	21,000	17,700	630	82,770	128,737	96.02	96.02
	2.10	14.00	9,600	6,500	190				
	2.00	11.00	10,000	7,300	170				
令和4年度	6.20	24.00	22,000	18,500	650				
	2.20	7.00	9,900	6,600	200				
	2.20	6.00	10,100	7,400	170				
3年度県平均						92,329	146,295	95.30	95.30

5. 医療費(診療費)の状況

	一人当たり医療費(診療費)			地域差 指数
	全 体	一 般	退職等	
平成29年度	354,311	356,361	248,830	1.206
平成30年度	342,356	343,443	127,122	1.103
令和元年度	395,313	395,313	0	1.137
令和2年度	347,677	347,677	0	1.032
令和3年度	379,031	379,031	0	1.038
3年度県平均	320,244	320,244	0	

保 険 者 調 書

保険者名

49	古座川町
----	------

1. 概況

	住基人口 (R04. 1. 1)	被保険者数 (年度末)	加入割合	年間平均被保険者数			年間平均 世帯数	年間平均介護 2号被保数
				計	一 般	退職等		
平成29年度	2,802	882	31.48	907	878	29	592	290
平成30年度	2,744	863	31.45	885	880	5	575	275
令和元年度	2,642	832	31.49	849	848	1	555	262
令和2年度	2,581	830	32.16	830	830	0	542	248
令和3年度	2,529	787	31.12	816	816	0	536	234
		3年度県平均	24.59					

2. 財政状況(一般分)

単位：千円

	形式収支	実質収支	単年度収支	基金保有額
平成29年度	49,942	40,119	25,384	40,000
平成30年度	28,132	24,910	-15,208	84,000
令和元年度	29,833	28,521	3,611	84,000
令和2年度	37,928	32,307	3,786	84,000
令和3年度	44,961	44,961	12,654	84,000

3. 3%運動の状況

単位：%

	収納率	保健事業割合	レセ点効果率
平成29年度	97.25	1.45	0.61
平成30年度	96.89	1.83	1.00
令和元年度	97.21	1.20	1.03
令和2年度	97.64	2.23	0.72
令和3年度	98.15	1.34	0.62
3年度県平均	95.30	2.45	0.43

4. 賦課の状況

	税(料)率 (上:医療、中:後期高齢者支援金、下:介護)				賦課限度額 (千円)	一人当たり 調定額(全)	一世帯当たり 調定額(全)	収納率(現年)	
	所得割	資産割	均等割	平等割				全体	一般
平成29年度	5.90	35.00	20,000	35,800	540	79,513	121,821	97.25	97.32
	1.80	14.00	6,600	11,000	190				
	1.80	13.50	6,000	6,800	160				
平成30年度	5.90	35.00	20,000	35,800	580	81,471	125,394	96.89	96.89
	1.80	14.00	6,600	11,000	190				
	1.80	13.50	6,000	6,800	160				
令和元年度	5.90	35.00	20,000	35,800	610	79,689	121,903	97.21	97.20
	1.80	14.00	6,600	11,000	190				
	1.80	13.50	6,000	6,800	160				
令和2年度	5.90	35.00	20,000	35,800	630	82,001	125,573	97.64	97.64
	1.80	14.00	6,600	11,000	190				
	1.80	13.50	6,000	6,800	170				
令和3年度	5.90	35.00	20,000	35,800	630	79,747	121,406	98.15	98.15
	1.80	14.00	6,600	11,000	190				
	1.80	13.50	6,000	6,800	170				
令和4年度	6.30	-	20,000	35,800	630	\	\	\	\
	1.95	-	6,600	11,000	200				
	1.92	-	6,000	6,800	170				
3年度県平均						92,329	146,295	95.30	95.30

5. 医療費(診療費)の状況

	一人当たり医療費(診療費)			地域差 指数
	全 体	一 般	退職等	
平成29年度	279,010	283,726	136,241	0.879
平成30年度	325,271	327,231	-19,615	0.945
令和元年度	337,168	337,337	193,930	0.900
令和2年度	318,097	318,097	0	0.913
令和3年度	382,695	382,695	0	0.927
3年度県平均	320,244	320,244	0	

保 険 者 調 書

保険者名	52	北山村
------	----	-----

1. 概況

	住基人口 (R04. 1. 1)	被保険者数 (年度末)	加入割合	年間平均被保険者数			年間平均 世帯数	年間平均介護 2号被保数
				計	一 般	退職等		
平成29年度	449	120	26. 73	124	121	3	84	42
平成30年度	436	113	25. 92	117	114	3	81	41
令和元年度	434	101	23. 27	108	108	0	74	41
令和2年度	427	102	23. 89	107	107	0	76	42
令和3年度	421	99	23. 52	102	102	0	73	34
		3年度県平均	24. 59					

2. 財政状況(一般分)

単位：千円

	形式収支	実質収支	単年度収支	基金保有額
平成29年度	3, 810	3, 498	-1, 600	51, 255
平成30年度	3, 587	3, 510	13	54, 959
令和元年度	5, 329	4, 110	599	55, 000
令和2年度	2, 137	1, 440	-2, 669	56, 500
令和3年度	2, 414	728	-712	56, 501

3. 3%運動の状況

単位：%

	収納率	保健事業割合	レセ点効果率
平成29年度	99. 81	24. 77	0. 56
平成30年度	100. 00	23. 09	0. 56
令和元年度	100. 00	26. 40	0. 56
令和2年度	100. 00	22. 79	0. 06
令和3年度	100. 00	13. 11	0. 13
3年度県平均	95. 30	2. 45	0. 43

4. 賦課の状況

	税(料)率 (上:医療、中:後期高齢者支援金、下:介護)				賦課限度額 (千円)	一人当たり 調定額(全)	一世帯当たり 調定額(全)	収納率(現年)	
	所得割	資産割	均等割	平等割				全体	一般
平成29年度	4. 85	20. 00	15, 500	15, 600	540	57, 819	85, 351	99. 81	99. 80
	2. 25	8. 00	8, 200	6, 600	190				
	1. 85	-	12, 300	0	160				
平成30年度	4. 80	-	15, 500	15, 600	580	63, 056	91, 081	100. 00	100. 00
	2. 30	-	8, 700	6, 800	190				
	1. 85	-	9, 600	5, 100	160				
令和元年度	4. 80	-	15, 500	15, 600	610	60, 700	88, 589	100. 00	100. 00
	2. 30	-	8, 700	6, 800	190				
	1. 85	-	9, 600	5, 100	160				
令和2年度	4. 80	-	15, 500	15, 600	630	70, 412	99, 133	100. 00	100. 00
	2. 30	-	8, 700	6, 800	190				
	1. 85	-	9, 600	5, 100	170				
令和3年度	4. 80	-	15, 500	15, 600	630	76, 406	106, 759	100. 00	100. 00
	2. 30	-	8, 700	6, 800	190				
	1. 85	-	9, 600	5, 100	170				
令和4年度	4. 80	-	18, 000	14, 000	650				
	2. 30	-	9, 000	6, 000	200				
	1. 85	-	9, 600	5, 100	170				
3年度県平均						92, 329	146, 295	95. 30	95. 30

5. 医療費(診療費)の状況

	一人当たり医療費(診療費)			地域差 指数
	全 体	一 般	退職等	
平成29年度	448, 556	429, 438	1, 219, 670	1. 753
平成30年度	420, 925	425, 643	241, 640	1. 369
令和元年度	522, 451	522, 211	0	1. 666
令和2年度	466, 277	466, 277	0	1. 803
令和3年度	576, 956	576, 956	0	1. 918
3年度県平均	320, 244	320, 244	0	

用 語 説 明

用 語 説 明

1 保険者

国民健康保険（国保）の保険者は、都道府県及び市町村・特別区と国民健康保険組合である。

国保事業を経営する主体であり、疾病、負傷、出産及び死亡の保険事故が発生した場合に保険を引き受ける者である。

2 被保険者

被保険利益の主体として、傷病等の保険事故が発生した場合に、保険給付として医師の診療や治療を受ける権利を持つ者をいう。

都道府県にあっては市町村とともに当該都道府県内に住所を有する者を、国保組合にあっては組合員及び組合員と同一の世帯に属する者をそれぞれ被保険者とするが、他の医療保険制度の加入者や生活保護受給者等は適用除外となる。

（ア）退職被保険者等

退職被保険者等とは、退職被保険者（本人）及びその被扶養者が該当する。

退職被保険者とは、国保の被保険者のうち老齢又は退職を支給の事由とする被用者年金の受給権者であって、当該年金保険の加入期間が20年以上又は40歳以降10年以上の者である。

なお、平成20年4月に前期高齢者医療制度が創設されたため、対象が65歳未満に限定された。また、現行の退職者医療制度は廃止されたが、平成27年度までの間における65歳未満の退職被保険者等が65歳に達するまでの間は経過的に存続される。

（イ）一般被保険者

上記（ア）以外の被保険者

（ウ）前期高齢者

一般被保険者のうち65歳～74歳の者

3 保険給付

法定給付として絶対的な必要給付である療養の給付、入院時食事療養費、入院時生活療養費、保険外併用療養費、療養費、訪問看護療養費、特別療養費、移送費、高額療養費及び高額介護合算療養費の支給、相対的な必要給付である出産育児一時金及び葬祭費の支給、また、任意給付として傷病手当金等の給付がある。

(ア) 療養の給付

国保における原則的医療給付であり、現物給付として行われる。

その内容は、①診察、②薬剤又は治療材料の支給、③処置、手術その他の治療、④居宅における療養上の管理及びその療養に伴う世話その他の看護、⑤病院又は診療所への入院及びその療養に伴う世話その他の看護がある。

(イ) 入院時食事療養費

被保険者が保険医療機関等について入院に係る給付に併せて食事療養を受けたときは、入院時食事療養費が支給される。その額は、当該食事療養につき算定した費用の額から標準負担額を控除した額とされ、現物給付として行われる。

なお、65 歳以上で療養病床に入院する人には、同様に入院時生活療養費が支給される。

(ウ) 保険外併用療養費

特定療養費制度を再編したものであり、将来的な保険給付の対象とすべきであるか否かについて適正な医療の効率的な提供を図る観点から評価を行うことが必要な「評価療養」と、特別の病室の提供など保険導入を前提とせず患者がその医療行為を選択し、同意した上で行われる「選定療養」、先進的な医療について、患者の申出を起点とし、安全性・有効性等を確認しつつ、身近な医療機関で迅速に受けられるようにする「患者申出療養」がある。

1. 評価療養

(1) 厚生労働大臣の定める先進医療

(2) 医薬品医療機器等法第 2 条第 17 項に規定する治験に係る診療

(3) 医薬品医療機器等法第 14 条第 1 項又は第 19 条の 2 第 1 項の規定による承認を受けた者が製造販売した当該承認に係る医薬品の投与

(4) 医薬品医療機器等法第 23 条の 2 の 5 第 1 項又は第 23 条の 2 の 17 第 1 項の規定による承認を受けた者が製造販売した当該承認に係る医療機器の使用又は支給

(5) 医薬品医療機器等法第 23 条の 25 第 1 項又は第 23 条の 37 第 1 項の規定による承認を受けた者が製造販売した当該承認に係る再生医療等製品の使用又は支給

(6) 使用薬剤の薬価に収載されている医薬品の投与であって、医薬品医療機器等法第 14 条第 1 項又は第 19 条の 2 第 1 項の規定による承認に係る用法、用量、効能又は効果と異なる用法、用量、効能又は効果に係るもの

(7) 医薬品医療機器等法第 23 条の 2 の 5 第 1 項又は第 23 条の 2 の 17 第 1 項の規定による承認を受けた者が製造販売した当該承認に係る医療機器の使用又は支給であって、当該承認に係る使用目的、効果又は使用方法と異なる使用目的、効果又は使用方法に係るもの

(8) 医薬品医療機器等法第 23 条の 25 第 1 項又は第 23 条の 37 第 1 項の規定による承認を受けた者が製造販売した当該承認に係る再生医療等製品の使用又は支給であって、当該承認に係る用法、用量、使用方法、効能、効果又は性能と異なる用法、用量、使用方法、効能、効果又は性能に係るもの

2. 選定療養

- (1) 特別の療養環境の提供
- (2) 予約に基づく診察
- (3) 保険医療機関が表示する診療時間以外の時間における診療
- (4) 病床数が 200 床以上の病院の未紹介患者
- (5) 病床数が 200 床以上の病院の再診
- (6) 診療報酬の算定方法に規定する回数を超えて受けた診療であって別に厚生労働大臣が定めるもの
- (7) 厚生労働大臣が定める方法により計算した入院期間が 180 日を超えた日以後の入院及びその療養に伴う世話その他の看護
- (8) 前歯部の鑄造歯冠修復に使用する金合金又は白金加金の支給
- (9) 金属床による総義歯の提供
- (10) う蝕に罹患している患者であって継続的な指導管理を要するものに対する指導管理

3. 患者申出療養

高度の医療技術を用いた療養であって、当該療養を受けようとする者の申出に基づき、給付の対象とすべきものであるか否かについて、適正な医療の効率的な提供を図る観点から評価を行うことが必要な療養として厚生労働大臣が定めるもの。

(エ) 療養費

療養の給付等の補完的役割を果たすものである。被保険者等の疾病又は負傷の保険事故に対して現物支給が事実上困難な場合に、現物給付に代えて療養に要した費用を被保険者が一時支払い、事後においてその費用（療養に要した費用から一部負担金に相当する額を控除した額）を療養費として保険者から被保険者に支給する。支給を受けることができるのは、保険医療機関がない地域で病気になった場合や、保険者が診療の給付を行うことが困難であると認められるとき及び療養の給付を受け付けないことにつき緊急その他やむを得ない理由によるものと保険者が認めたときである。

(オ) 訪問看護療養費

居宅において継続して療養を受ける状態にある被保険者が指定訪問看護事業者から指定訪問看護を受けたときは、訪問看護療養費が支給される。その額は、当該指定訪問看護につき厚生労働大臣の定めるところにより算定される額から、その額に一部負担金の割合を乗じて得た額を控除した額である。

(カ) 特別療養費

被保険者資格証明書の交付を受けている世帯に属する被保険者が保険医療機関等又は指定訪問看護事業者について療養を受けたときは、特別療養費が支給される。その額

は、診療報酬の場合と同様の方法で算定された療養に要する費用の額（現に療養を要した費用の額を限度とする。）が支給される。

（キ）移送費

被保険者が医師の指示により緊急に入院、転院の必要性があつて移送されたときは、最も経済的な通常の経路及び方法により移送された場合の費用により算定した額（現に当該移送に要した費用の額を限度とする。）が支給される。

（ク）高額療養費

被保険者が受けた療養に関する一部負担金の額が一定の額を超えたとき、その超える額が支給される。一部負担金の額は、被保険者ごとに暦月を単位とし、病院ごと、診療所ごと、薬局ごと、その他のものごとに算定する。ただし、同一病院又は診療所であっても内科と歯科の療養は別個とみなす。また、総合病院における診療科ごとの療養においても別個とみなす（入院患者が当該病院の他の診療科の診療を併せ受けたときは、同一病院の診療として取り扱う。）。

なお、低所得者や一定以上の自己負担が多発する世帯、特定疾病については特例措置が設けられている。各自己負担限度額は次のとおり。

《70 歳未満》

～平成 26 年 12 月		平成 27 年 1 月～	
所得区分	自己負担限度額	所得区分	自己負担限度額
上位 所得者	150,000 円 + (医療費－ 500,000 円) × 1% ※83,400 円	旧ただし書所得 901 万円超	252,600 円 + (医療費－ 842,000 円) × 1% ※140,100 円
		旧ただし書所得 600 万円超 901 万円以下	167,400 円 + (医療費－ 558,000 円) × 1% ※93,000 円
一般	80,100 円 + (医療費－ 267,000 円) × 1% ※44,400 円	旧ただし書所得 210 万円超 600 万円以下の者	80,100 円 + (医療費－ 267,000 円) × 1% ※44,400 円
		旧ただし書所得 210 万円以下の者	57,600 円 ※44,400 円
低所得者	35,400 円 ※24,600 円	住民税非課税等	35,400 円 ※24,600 円

《70 歳以上》

～平成 30 年 7 月			平成 30 年 8 月～		
所得 区分	自己負担限度額		所得 区分	自己負担限度額	
	個人単位（外来）	世帯単位（入院）		個人単位（外来）	世帯単位（入院）
現役 並み 所得 者	57,600 円	80,100 円＋（医療費 －267,000 円）×1% ※44,400 円	690 万 円～	252,600 円＋（医療費－842,000 円）×1% ※140,100 円	
			380 万 円～	167,400 円＋（医療費－558,000 円）×1% ※93,000 円	
			145 万 円～	80,100 円＋（医療費－267,000 円）×1% ※44,400 円	
一般	14,000 円 (年間 14.4 万円上限)	57,600 円 ※44,400 円	一般	18,000 円 (年間 14.4 万円上限)	57,600 円 ※44,400 円
低所 得Ⅱ	8,000 円	24,600 円	低所 得Ⅱ	8,000 円	24,600 円
低所 得Ⅰ		15,000 円	低所 得Ⅰ		15,000 円

注：現役並み所得とは、課税所得が基準額以上

低所得Ⅱとは、療養のあった月に市町村税非課税者

低所得Ⅰとは、低所得Ⅱでかつ一定基準以下の所得者

注：※は、多数該当（過去 12 ヶ月間に同一世帯で高額療養費の支給が 4 回以上あった場合、4 回目以降の限度額を超えた分があとから支給される。）

75 歳到達月では、上記限度額の 2 分の 1 となる（平成 21 年 1 月～）

＊高額長期疾病（特定疾病）

特定給付対象療養のうち長期にわたり高額な医療費が必要となる疾病 {人工腎臓を実施している慢性腎不全、血漿分画製剤を投与している先天性血液凝固第Ⅷ因子障害又は第Ⅸ因子障害、抗ウイルス剤を投与している後天性免疫不全症候群（H I V 感染を含み、血液凝固因子製剤の投与に起因する H I V 感染症に関する医療を受けている人に限る）} について、一部負担金が 10,000 円（70 歳未満の人工透析をしている上位所得者の場合は 20,000 円）を超えたとき、その超えた額を支給される。

＊高額介護合算療養費

世帯内で国保・介護保険の両保険から給付を受けることによって自己負担額が高額になったときは、国保・介護を通じた自己負担限度額（毎年 8 月～翌年 7 月末までの年額）が適用される。

《70 歳未満の者のみの世帯》

所得区分	自己負担限度額
	国保+介護
旧ただし書所得 901 万円超	212 万円
旧ただし書所得 600 万円超 901 万円以下	141 万円
旧ただし書所得 210 万円超 600 万円以下の者	67 万円
旧ただし書所得 210 万円以下の者	60 万円
住民税非課税等	34 万円

《70～74 歳の者がいる世帯》

国保+介護（～平成 30 年 7 月）		国保+介護（平成 30 年 8 月～）	
所得区分	自己負担限度額	所得区分	自己負担限度額
現役並み 所得者	67 万円	690 万円～	212 万円
		380 万円～	141 万円
		145 万円～	67 万円
一般	56 万円	一般	56 万円
低所得Ⅱ	31 万円	低所得Ⅱ	31 万円
低所得Ⅰ	19 万円	低所得Ⅰ	19 万円

4 医療費（療養諸費）

被保険者に対する療養の給付等及び療養費等の支給の対象となった費用の総額であり、以下の式により求められる。

$$\text{医療費} = \begin{array}{c} \text{(療養の給付等)} \\ \boxed{\text{診療費、入院時食事療養費、} \\ \text{調剤費、訪問看護に要した費用}} \end{array} + \begin{array}{c} \text{(療養費)} \\ \boxed{\text{療養費、移送費など}} \end{array}$$

【参考】

入院	入院外	歯科	調剤	入院時食事療養費 入院時生活療養費	訪問介護 療養費	入院時食事療養費 入院時生活療養費 (差額支給分)	療養費	移送費
← 診療費 →								
← 療養の給付 →								
← 療養の給付等 →						← 療養費等 →		
← 療養諸費 →								

(ア) 診療費

入院・入院外・歯科診療に要した費用の額であるが、入院時の食事療養、調剤、訪問看護に要した費用は含まれない。なお、院内処方により行われた調剤の費用は含まれる。

(イ) 調剤費

院外処方せんにより行われた調剤に係る費用額である。

5 医療給付費

医療費のうち、保険者が負担する療養給付費・療養費（「保険者負担」という。）と高額療養費との合算額

＊療養給付費

療養の給付について保険者が負担する部分である。

就学前	8割相当額
就学後 70 歳未満	7割相当額
70 歳以上	8割相当額※
(一定以上所得者)	7割相当額

※70～74歳の自己負担の特例措置により、昭和19年4月1日以前誕生の方が平成31年3月31日までに受けた療養については9割相当額

6 保険者負担分

医療費のうち、保険者が負担する療養給付費・療養費・医療費から他法負担分及び一部負担金（高額療養費相当分を含む。）を引いた額。条例又は規約により給付水準を引き上げている場合もある。

7 他法負担分

医療費のうち、国保法以外の法令又は保険者の条例以外の条例による国・都道府県・市

町村等の負担額であり、他の法令による公費負担が国保の一部負担金相当部分について行われる場合の当該負担額である。なお、都道府県又は市町村の条例による公費負担（いわゆる地単）や指定公費負担（70～74 歳における自己負担の特例措置）はここに含まれる。

8 給付率

医療費（他法優先分は除く。）のうち、実際に何割を保険者が負担しているかを示す指標で、以下の式により求められる。

$$\text{給付率} = \frac{\text{保険者負担分} + \text{高額療養費}}{\text{医療費費用}} \times 100$$

9 実質一部負担金割合

医療費のうち、実際に何割を被保険者が負担しているかを示す指標で、以下の式により求められる。

$$\text{実質一部負担金割合} = \frac{\text{一部負担金} - \text{高額療養費}}{\text{医療費費用}} \times 100$$

10 受診率

ある一定期間に何割の被保険者が受診しているかを示す指標で、以下の式により求められる。

$$\text{受診率} = \frac{\text{年間受診件数}}{\text{年間平均被保険者}} \times 100$$

（本事業状況中における受診率は上式のとおり 100 人あたりのレセプト枚数）

※受診率に影響する要因《受診動向や疾病構造の変化》

所得の変動、特殊疾病の発生、流行性感冒や食中毒の発生、医療機関数の増減、医師数・病床数・病院の稼働日数、歯科幼児検診の実施、老人ホーム等の施設の新設や廃止

※受診率が高い = 医療機関にかかる者の割合が高い。

受診率の伸びが高い = 医療機関にかかる者の割合が増えている。

11 一件当たり診療費

レセプト 1 枚につき診療費がいくらかかっているかを示す指標で、以下の式により求められる。

$$\text{一件当たり診療費} = \frac{\text{年間診療費}}{\text{年間レセプト枚数}}$$

12 一件当たり日数

一つの医療機関に一月のうち何日通院したかを表す指標で、以下の式により求められる。

$$\text{一件当たり日数} = \frac{\text{年間診療日数}}{\text{年間レセプト枚数}}$$

注) レセプトは月ごとに作られるため、必ずしも初診日からの治療日数や、入院期間の累計を表すものではない。

※一日当たり診療費に影響する要因《患者の受診動向や医師の診療行為等、医療を受ける側、供給する側双方の影響》

長期疾病の増減、慢性疾患の増減、流行性感冒の発生、年齢別診療状況等の変化

13 一日当たり診療費

入院であれば一日いくら、入院外・歯科であれば一回の診療でいくら、といった診療費の平均的な単価を示す指標で、以下の式により求められる。

$$\text{一日当たり診療費} = \boxed{\text{年間診療費}} \div \boxed{\text{年間診療日数}}$$

※一日当たり診療費に影響する要因《医療機関側の診療行為や手数料改正の影響》

疾病の種類、症状の程度、新生物などの手術を伴う特殊疾病の増加、慢性疾患、人工透析の増加、歯科疾患等の増加

14 一人当たり診療費

以下の式で求められる。

$$\text{一人当たり診療費} = \boxed{\text{年間診療費}} \div \boxed{\text{年間平均被保険者数}}$$

15 一人当たり医療費

以下の式で求められる。

$$\text{一人当たり医療費} = \boxed{\text{年間医療費}} \div \boxed{\text{年間平均被保険者数}}$$

16 基金積立金

市町村にあっては、地方自治法第 241 条に基づく積立金。

国保組合にあっては、国保法施行令第 19 条及び第 20 条に基づく積立金

17 国庫支出金

国保事業の健全な運営と円滑な推進を確保するために、国が財政面において行う各種の負担金、補助金の総称である。

その種類及び内容については以下のとおりである。

ア. 事務費負担金

国は国民健康保険組合に対し、国保の事務（高齢者の医療の確保に関する法律の規定による前期高齢者納付金等、同法の規定による後期高齢者支援金等及び介護保険法の規定による介護納付金の納付に関する事務を含む。）の執行に要する費用として、その被保険者一人当たりの額を基準とし、算定された額を負担する。

イ. 療養給付費等負担（補助）金

（ア）都道府県に対する負担金

以下の①と②を合算したものについて、その一部を国が負担するものであり、その負担率は100分の32（平成24年度以降）となっている。

①被保険者に係る療養の給付に要する費用の額から当該給付に係る一部負担金に相当する額を控除した額並びに入院時食事療養費、入院時生活療養費、保険外併用療養費、療養費、訪問看護療養費、特別療養費、移送費、高額療養費及び高額介護合算療養費の支給に要する費用の合算額から保険基盤安定繰入金の2分の1の額を控除した額

②前期高齢者納付金、後期高齢者支援金及び介護納付金の納付に要する費用の額（前期高齢者交付金がある場合はその額を控除した額）

（イ）国民健康保険組合に対する補助金

以下の①と②について、その一部を国が補助しており、その補助率は、組合の財政力を勘案して100分の13から100分の32までの範囲内において政令で定める割合を乗じて得た額となっている。

また、国保組合の財政力等の区分に応じて組合普通調整補助金と組合特別調整補助金を補助することができる。

①療養の給付に要する費用の額から当該給付に係る一部負担金に相当する額を控除した額並びに入院時食事療養費、入院時生活療養費、保険外併用療養費、療養費、訪問看護療養費、特別療養費、移送費、高額療養費及び高額介護合算療養費の支給に要する費用の合算額から、組合特定被保険者に係る特定給付額を控除した額

②前期高齢者納付金、後期高齢者支援金及び介護納付金の納付に要する費用の合算額（前期高齢者交付金がある場合はその額を控除した額）

ウ. 高額医療費負担金

市町村において高額な医療費（1件80万円超）が発生した場合、国と都道府県がその4分の1ずつを負担するもの。

エ. 特別高額医療費共同事業

著しく高額な医療費（1件420万円超）について、都道府県からの拠出金を財源に全国で費用負担を調整するが、その拠出金の一部を国が補填するもの。

オ. 国民健康保険組合出産育児一時金等補助金

（ア）出産育児一時金補助金

国保組合に対し出産育児一時金の支給に要する費用の一部を補助するもの。

(イ) 高額医療費共同事業補助金

高額な医療費を国保組合間で負担調整する事業に要する費用の一部を補助するもの。

カ. 国民健康保険団体連合会等補助金

国民健康保険団体連合会が行う診療報酬の審査支払事業、保険者事務共同電算処理事業、保健事業、国保運営安定化支援事業、保険者共同事業及びレセプト電算処理システム推進等事業に要する費用の一部を補助するもの。

キ. 財政調整交付金

国民健康保険の都道府県間における財政力の不均衡を調整するため、療養給付費等負担金の項に挙げたイの（ア）の①と②の合算額の100分の9に相当する額と保険基盤安定繰入金の4分の1に相当する額の合算額を都道府県に対して交付する。

調整交付金は、普通調整交付金と特別調整交付金からなり、その内容は次のとおりである。

(ア) 普通調整交付金

都道府県の国保財政の収入及び支出のそれぞれにつき、算定省令で定める一定の方法でその額を測定した結果、収入額が不足する都道府県に対し、その不足額を衡平に埋めることを目的とするもの。

(イ) 特別調整交付金

画一的な測定方法によって措置できない都道府県・市町村の特別の事情（災害等）を考慮して交付するもの。

ク. 保険者努力支援制度交付金

被保険者の健康の保持増進、医療の効率的な提供の推進その他医療に要する費用の適正化等に係る都道府県及び当該都道府県内の市町村の取組を支援するため、都道府県に対し、予算の範囲内において交付するもの。

18 保険基盤安定繰入金

ア. 保険基盤安定繰入金（保険料軽減分）

市町村国保の被保険者の保険料（税）の軽減相当額を市町村が一般会計から国保特別会計に繰り入れることで、国保被保険者の保険料（税）負担の緩和及び市町村国保の財政基盤の安定化を図る制度であり、負担割合は都道府県4分の3、市町村4分の1である。

イ. 保険基盤安定繰入金（保険者支援分）

市町村国保の保険料軽減の対象となった一般被保険者数に応じて、平均保険料の一定割合を市町村が一般会計から国保特別会計に繰り入れることで、主に中間所得層の保険料（税）負担の軽減を図るとともに、低所得者を多く抱える市町村を支援する制度であり、負担割合は国 2 分の 1、都道府県 4 分の 1、市町村 4 分の 1 である。

19 都道府県繰入金

都道府県が各都道府県内の市町村保険者の財政を調整し、国民健康保険制度の円滑な推進を図るため、政令で定めるところにより、一般会計から、算定対象額の 100 分の 9 に相当する額を特別会計に繰り入れるもの。

ア. 一号分

保険給付費等交付金の財源として活用されるもの。

イ. 二号分

都道府県内市町村の特殊な事情に応じたきめ細かい調整のために活用されるもの。

20 特定健康診査・保健指導負担金

市町村保険者に対して、特定健康診査及び特定保健指導に係る経費から一部負担金に相当する額を控除した額の 3 分の 1 を国及び県が負担するもの。

21 療養給付費等交付金

退職被保険者等の医療給付に要する費用に充てるため、被用者保険等保険者の拠出金を財源とした交付金である。その額は、退職被保険者等に係る医療給付に要する費用の額と退職被保険者等に係る後期高齢者支援金等に相当する額とを合算した額から退職被保険者等に係る国民健康保険料（税）を控除した額となっている。

22 前期高齢者納付金・交付金

会社等の退職により前期高齢者が大量に国保に加入することで生じる保険者間の医療費負担の不均衡を調整するため、平成 20 年 4 月から前期高齢者医療制度が創設された。前期高齢者の加入率が全国平均に比べて下回る保険者は納付金を拠出し、上回る保険者は交付金が交付される。

23 直診勘定繰入金

市町村国保における国保特別会計（直営診療施設勘定）からの繰入金

＊直営診療施設

国保事業の根幹である療養の給付を行う必要から、保険者等（市町村、国保組合、国保連合会）が設置する病院又は診療所をいう。

24 審査支払手数料

国保連合会に診療報酬の審査・支払を委託している場合における当該審査支払手数料

25 保健事業費

被保険者の健康保持増進のために行う保健事業に充てるもの。

＊保健事業

保険者は、特定健康診査・特定保健指導、健康教育、健康相談、健康診査その他の被保険者の健康保持増進のために必要な事業を行うように努めなければならない。

保険者は、被保険者の療養のために必要な用具の貸付けその他の被保険者の療養環境の向上のために必要な事業、保険給付のために必要な事業、被保険者の療養又は出産のための費用に係る資金の貸付けその他の必要な事業を行うことができる。

26 繰上充用

会計年度経過後に至って歳入が歳出に不足して歳入欠陥を生じた場合に、赤字決算を避ける非常手段として翌年度の歳入を繰り上げてこれに充てることであり、出納閉鎖後の繰上充用は許されない。

27 保険料（税）

国保事業に要する費用に充てるための徴収金であり、市町村国保においては保険税を徴収しないときは保険料を徴収することとなる。また、国保組合にあつては常に保険料として徴収される。料と税は法的根拠が異なるが、実際の賦課（課税）方法等について大きく異なる点はない。

なお、退職者医療制度の創設（昭和 59 年 10 月）に伴い、保険料（税）は一般被保険者分と退職被保険者等分に分けて賦課徴収することとなった。料（税）率、賦課方式等については、一般被保険者分について適用されたものが退職被保険者等分の保険料（税）の算定に用いられ、賦課限度額、軽減基準額等についても同一のものが適用される。

また、一般被保険者と退職被保険者等により構成される世帯にあつては、別に定めた「保険料（税）の振り分け」により振り分けられ、その場合、世帯平等割額は一般被保険者分として賦課される。

国民健康保険料（税）額は平成 12 年 4 月からの介護保険制度導入により、基礎賦課（課税）額と介護納付金賦課（課税）額の合算額とされた。その後、平成 20 年 4 月からの後期高齢者医療制度創設により、基礎賦課（課税）額と後期高齢者支援金賦課（課税）額、介護納付金賦課（課税）額の合算額とされている。

ア．一般被保険者に係る保険料（税）の賦課（課税）方法

（ア）賦課（課税）総額等

保険料（税）の標準賦課（課税）額は、当該年度の初日における一般被保険者に係る療養の給付、入院時食事療養費、入院時生活療養費、保険外併用療養費、療養費、訪問看護療養費、特別療養費、移送費、高額療養費及び高額介護合算療養費の支給に

要する費用の総額の見込額から療養の給付についての一部負担金の総額の見込額を控除した額の100分の65に相当する額並びに前期高齢者納付金等の納付に要する費用の額の合算額から、当該費用に係る国庫負担金の見込額及び調整対象基準額に退職被保険者等所属割合を乗じて得た額を控除した額とされている。

賦課（課税）方式としては、4方式（所得割、資産割、被保険者均等割、世帯別平等割を組み合わせる方式）、3方式（所得割、被保険者均等割、世帯別平等割を組み合わせる方式）、2方式（所得割、被保険者均等割を組み合わせる方式）などがある。

4方式	所得割総額、資産割総額、 被保険者均等割総額及び世帯別 平等割総額	所得割総額
		資産割総額
		被保険者均等割総額
		世帯別平等割総額
3方式	所得割総額 被保険者均等割総額及び世帯別 平等割総額	所得割総額
		被保険者均等割総額
		世帯別平等割総額
2方式	所得割総額及び被保険者均等割総額	所得割総額
		被保険者均等割総額

（イ）所得割額の算定方法

（１）旧ただし書方式

所得割総額を地方税法第314条の2第1項に規定する総所得金額及び山林所得金額の合計から、同条第2項の規定による基礎控除（43万円）をした後の総所得金額及び山林所得金額の合計額に按分して算定する。

※従前は、旧ただし書方式に、以下に記載する本文方式、所得割方式を合わせた三方式が住民税課税の本文方式への統一後も存置されていたが、平成23年に、中間所得者層の保険料（税）負担の軽減を図るための政省令改正が行われ、平成25年に旧ただし書方式に一本化された。

（２）本文方式

所得割総額を地方税法第314条の2第1項に規定する総所得金額及び山林所得金額の合計から、同項各号に規定する各種控除及び同条第2項の規定による基礎控除をした後の総所得金額及び山林所得金額額の合計額に按分して算定する。

（３）所得割方式

市町村民税の所得割（退職所得に係る所得割を除く。）に按分して算定する。

（ウ）資産割額の算定方法

資産割額は資産割総額を次の方法のいずれかにより按分して算定する。

(1) 一般被保険者に係る固定資産税額に按分して算定する。

(2) 固定資産税額のうち、土地家屋に係る部分の額に按分して算定する。

(エ) 被保険者均等割額及び世帯別平等割額の算定方法

被保険者均等割額及び世帯別平等割額は、それらの額の総額を一般被保険者数、一般被保険者の世帯数（同一の世帯に一般被保険者と退職被保険者等が同居する世帯を含む。）にそれぞれ按分して算定する。

(オ) 賦課（課税）額の限度及び低所得者に対する軽減

世帯主（ただし、被保険者でない世帯主を除く。）及び当該世帯に属する被保険者について算定した所得割、資産割、被保険者均等割額及び世帯別平等割額の合算額を賦課（課税）額とし、その額が条例に定める額（基礎賦課（課税）額については、令和3年度は医療分 63 万円以下／後期高齢者支援金分 19 万円以下／介護分 17 万円以下）を超えるときは限度額とする。

また、低所得者に対する軽減措置として、世帯主（被保険者でない世帯主を含む。）とその世帯に属する被保険者の所得の合算額が一定額以下の場合には、被保険者均等割額及び世帯別平等割額を、保険者の条例で定める額を減額した後に賦課する措置が講じられている。保険料の賦課方法は、保険者において政令で定める基準に従って条例又は規約の定めるところにより、おおむね保険税の場合に準じて取り扱うこととされている。

平成 21 年度までは保険者の応益割合に応じて保険料の軽減割合が定められていたが、平成 22 年度からは保険者の応益割合にかかわらず 7 割、5 割、2 割の減額を行うことができることとされた。

イ. 退職被保険者等に係る保険料（税）

退職被保険者に係る保険料（税）は、一般被保険者に係る保険料（税）を算定するのに用いた按分率を退職者にも用いて一般被保険者と同様にして算定する。

29 保険料（税）収納率

保険料（税）収納率

$$= \frac{\text{保険料（税）収納額}}{\text{保険料（税）調定額－居所不明者分調定額}}$$

※調定額

保険料（税）の収入で、正当に収入すべき額として決定され、帳簿に計上された額

※居所不明者分調定額

保険料（税）調定額のうち、居所不明者に係る調定額を再掲したものである。

30 一世帯当たり調定額

以下の式により求められる。

$$\text{一世帯当たり調定額} = \boxed{\text{保険料（税）調定額}} \div \boxed{\text{年間平均総世帯数}}$$

※参考資料 『国保担当者ハンドブック』 社会保険出版社 2023
『国保のことば』 社団法人国民健康保険中央会 2017

令和 3 年度

国民健康保険事業状況

発行年月	令和 7 年 1 2 月
発 行	和歌山県福祉保健部福祉保健政策局 国民健康保険課 〒 6 4 0 - 8 5 8 5 和歌山市小松原通一丁目 1 番地 TEL 073-432-4111 (内線 2541) FAX 073-431-1010 e-mail e0506001@pref.wakayama.lg.jp