

令和2年度 国民健康保険事業状況

紀州の 国保

和 歌 山 県

目 次

事業概要

1. 一般状況

(1) 保険者数、世帯数及び被保険者数	1
(2) 被保険者数の増減	2
(3) 被保険者の年齢構成状況	4

2. 保険給付状況

(1) 医療費の費用額負担区分	5
(2) 給付率	5
(3) 高額療養費	6

3. 診療状況

(1) 受診率・一件当たり日数	8
(2) 一件当たり診療費・一人当たり診療費	9

4. 退職者医療の状況

5. 財政状況

(1) 年度別収支状況	14
(2) 保険料（税）現年分調定額及び収納率の状況	15
(3) 令和2年度科目別収支状況	17

統計表

第1表 保険者別一般状況（令和2年度）	24
---------------------	----

第2表 保険者別退職者医療にかかる一般状況	30
-----------------------	----

第3表 年度別・保険者別保険料（税）の賦課徴収状況

(その1)	31
(その2) 一般分	33
(その2) 後期高齢者支援金分	35
(その2) 介護分	37
(その3) 一般分	39
(その3) 後期高齢者支援金分	42
(その3) 介護分	45
(その4) 退職被保険者・一般分	48
(その4) 退職被保険者・後期高齢者支援金分	50
(その5) 退職被保険者・一般分	52
(その5) 退職被保険者・後期高齢者支援金分	53
(その6) 都道府県・市町村標準保険料（税）率	54

第4表 年度別・保険者別経理状況	
------------------	--

(その1) 収支状況(収入)	56
(その2) 収支状況(支出・収支差引)	63
(その3) 収支状況(決算収支)	72
(その4) 保険料(税) 収納状況	73
第5表 年度別・保険者別退職者医療にかかる経理状況	
(その1) 収支状況(収入)	76
(その2) 収支状況(支出・収支差引)	77
(その3) 保険料(税) 収納状況	79
第6表 事業月報C表	
医療給付の状況集計表 一般・療養の給付等	82
医療給付の状況集計表 一般・療養費	83
医療給付の状況集計表 一般・合計	87
医療給付の状況集計表 一般・高額療養費	88
その他の保険給付集計表	92
療養の給付等内訳集計表 一般	94
第7表 事業月報F表	
医療給付の状況集計表 退職・療養の給付等	98
医療給付の状況集計表 退職・療養費	99
医療給付の状況集計表 退職・合計	103
医療給付の状況集計表 退職・高額療養費	104
療養の給付等内訳集計表 退職・退職被保険者分	108
療養の給付等内訳集計表 退職・被扶養者分	112
療養の給付等内訳集計表 退職・全体分	116
第8表 事業月報C表	
診療諸率集計表 一般・入院	120
診療諸率集計表 一般・入院外	121
診療諸率集計表 一般・歯科	122
診療諸率集計表 一般・合計	123
第9表 事業月報F表	
診療諸率集計表 退職(本人)・入院	124
診療諸率集計表 退職(本人)・入院外	125
診療諸率集計表 退職(本人)・歯科	126
診療諸率集計表 退職(本人)・合計	127
診療諸率集計表 退職(被扶養者)・入院	128
診療諸率集計表 退職(被扶養者)・入院外	129
診療諸率集計表 退職(被扶養者)・歯科	130
診療諸率集計表 退職(被扶養者)・合計	131
診療諸率集計表 退職(合計)・入院	132

診療諸率集計表 退職（合計）・入院外	133
診療諸率集計表 退職（合計）・歯科	134
診療諸率集計表 退職（合計）・合計	135
第10表 事業月報C・F表	
診療諸率集計表 全体・入院	136
診療諸率集計表 全体・入院外	137
診療諸率集計表 全体・歯科	138
診療諸率集計表 全体・合計	139
第11表 年度別・保険者別診療施設一般状況	140
第12表 レセプト点検保険者別実施状況	141
第13表 地域差指数一覧	144
第14表 保健事業費の状況	146
第15表 年齢階層別被保険者数（国保実態調査） 全体（一般＋退職）	147
保険者別資料集	
収支差引残（一般）	148
収支差引残（退職）	149
収支差引残（全体）	150
基金保有額	151
一人当たり調定額（現年：一般＋退職）	152
一世帯当たり調定額（現年：一般＋退職）	153
保険料（税）率〔その1〕	154
保険料（税）率〔その2〕	155
保険料（税）率〔その3〕	156
現年度収納率（一般・居所不明控除後）	157
現年度収納率（全体・居所不明控除後）	158
口座振替加入世帯割合	159
納付組織加入世帯割合	160
口座振替＋納付組織加入世帯割合	161
一人当たり診療費（一般）	162
一人当たり診療費（退職等）	163
一人当たり診療費（全体）	164
保険者別調書	165
用語説明	195

事業概要

1. 一般状況

(1) 保険者数、世帯数及び被保険者数

本県の保険者数は、平成29年度までは市町村30（9市、20町、1村）と国保組合3（医師、歯科医師、薬剤師）の合計33保険者であったが、平成30年度から県も保険者となっている。

各年度末における世帯数及び被保険者数の状況は、表－1のとおりである。被保険者数や県人口に対する国保加入割合は、年々減少し続けている。

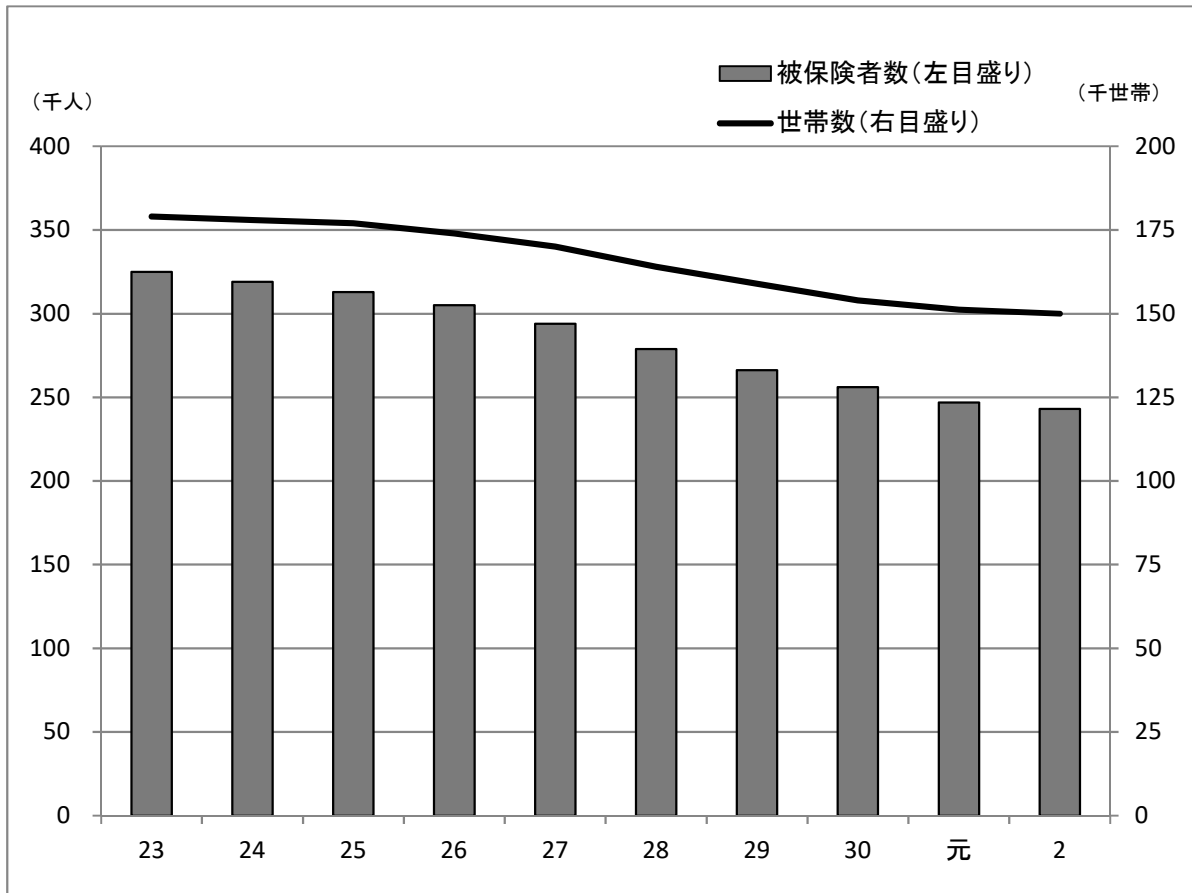
表－1 年度別世帯数及び被保険者数 (各年度末現在（人口のみ翌年1月1日現在）)

年度別	世帯数	被保険者数			人員 ／ 世帯	人口	加入率 (%)		
		計	一般	退職					
	28	164,017	278,877	273,408	5,469	1.70	984,689	28.3	
	29	158,924	266,190	263,673	2,517	1.67	975,074	27.3	
	30	154,497	255,531	255,033	498	1.65	964,598	26.5	
	元	151,163	246,914	246,882	32	1.63	954,258	25.9	
	2	150,478	243,084	243,084	0	1.62	944,750	25.7	
市	28	160,480	272,645	267,176	5,469	1.70			
	(一般)	156,488				1.71			
	(退職)	3,992				1.37			
	29	155,447	260,125	257,608	2,517	1.67			
	(一般)	153,494				1.68			
	(退職)	1,953				1.29			
	町	30	151,034	249,508	249,010	498			1.65
		(一般)	150,600						1.65
		(退職)	434						1.15
村	元	147,763	241,060	241,028	32	1.63			
	(一般)	147,736				1.63			
	(退職)	27				1.19			
	2	147,183				237,453	237,453	0	1.61
(一般)	147,183	1.61							
(退職)	0	-							
組 合	28	3,537	6,232	6,232	-	1.76			
	29	3,477	6,065	6,065	-	1.74			
	30	3,463	6,023	6,023	-	1.74			
	元	3,400	5,854	5,854	-	1.72			
	2	3,295	5,631	5,631	-	1.71			

【出典】世帯数・被保険者数：年報A表・E表（各年度末現在）

人口：住民基本台帳（各翌年1月1日現在）

図－1 年度別世帯数及び被保険者数



【出典】年報A表（各年度末現在）

(2) 被保険者数の増減

表－2は、被保険者の増減状況を異動事由別にみたものである。

令和2年度は昨年度までと同じく、被用者保険の資格取得・喪失によるものが最も多く、23,533件の増加、18,546件の減少となっている。

増減差を見ると、昨年度に引き続き、後期高齢者医療制度への加入が最も大きく影響している。

表－2 年度別異動事由別にみた被保険者の増減状況

(単位：件)

事 由		年 度				
		28	29	30	元	2
増 加	転 入	6,031	5,912	5,883	5,803	5,235
	社 保 離 脱	25,313	24,273	23,898	24,048	23,533
	生 保 廃 止	690	630	545	553	508
	出 生	1,047	967	885	794	743
	後期高齢者離脱	152	22	17	21	12
	そ の 他	2,929	1,526	1,874	1,815	1,655
	計	36,162	33,330	33,102	33,034	31,686
減 少	転 出	6,128	5,654	5,554	5,573	4,449
	社 保 加 入	26,625	23,806	21,025	20,352	18,546
	生 保 開 始	1,156	1,156	899	872	917
	死 亡	1,714	1,631	1,657	1,640	1,493
	後期高齢者加入	12,034	11,334	11,389	10,200	7,454
	そ の 他	3,328	2,385	2,787	2,639	2,414
	計	50,985	45,966	43,311	41,276	35,273
増 減 差	転 出 入	△ 97	258	329	230	786
	社 保 と の 異 動	△ 1,312	467	2,873	3,696	4,987
	生 保 と の 異 動	△ 466	△ 526	△ 354	△ 319	△ 409
	自 然 増 減	△ 667	△ 664	△ 772	△ 846	△ 750
	後期高齢者医療 制度との異動	△ 11,882	△ 11,312	△ 11,372	△ 10,179	△ 7,442
	そ の 他	△ 399	△ 859	△ 913	△ 824	△ 759
	計	△ 14,823	△ 12,636	△ 10,209	△ 8,242	△ 3,587

【出典】年報A表（各年度末現在）

(3) 被保険者の年齢構成状況

被保険者の年齢階層別加入状況を見ると、60歳以上の加入率が高く、70～74歳では、およそ10人に8人が国保加入者となっている。

表－3 県人口及び国保被保険者の年齢構成

年齢階層	県人口		国民健康保険						加入率 (B) / (A)
			総数		市町村		組合		
	(A)	構成比	(B)	構成比	(C)	構成比	(D)	構成比	
	千人	%	人	%	人	%	人	%	%
0～9	67	8.9	10,414	4.2	10,112	4.2	302	5.2	16
10～19	79	10.4	14,393	5.9	13,867	5.8	526	9.1	18
20～29	73	9.6	13,076	5.3	12,354	5.2	722	12.5	18
30～39	89	11.8	17,177	7.0	16,516	6.9	661	11.5	19
40～49	123	16.2	26,602	10.8	25,684	10.7	918	16.0	22
50～59	122	16.1	31,471	12.8	30,406	12.7	1,065	18.5	26
60～69	127	16.8	70,916	28.9	69,748	29.1	1,168	20.3	56
70～74	77	10.2	61,132	24.9	60,740	25.4	392	6.8	79
計	757	82.0	245,181	100.0	239,427	100.0	5,754	100.0	32
75～	163	17.7							
県人口計	923	100.0							

※構成比は小数点以下第2位を四捨五入しているため、合計しても必ずしも100とはならない。

【出典】 県人口：人口推計（総務省統計局）（令和2年10月1日現在）

国保被保険者数：国民健康保険実態調査 令和2年度（令和2年9月30日現在）

2. 保険給付状況

(1) 医療費の費用額負担区分

医療費の費用額負担区分は表-4のとおりである。

一般被保険者分・退職者医療分に区分されるが、全体の費用額に占める割合は、令和2年度においては一般被保険者分が100%となっている。

表-4 医療費の費用額負担区分 (単位：千円)

		費用額	保険者負担分	一部負担金	他法負担分
一般被保険者分	療養の給付等	90,802,861	66,519,966	21,122,924	3,159,971
	療養費等	1,395,696	1,039,515	313,288	42,893
	計	92,198,557	67,559,481	21,436,212	3,202,864
退職者医療分	療養の給付等	-2,292	-1,564	-773	45
	療養費等	158	110	46	1
	計	-2,134	-1,454	-726	46

【出典】年報C表・F表

※1：高額療養費は、「保険者負担分」欄に含めず、「一部負担金」欄に含めて集計。

(2) 給付率

医療給付費の費用額（他法優先を除く）に対する比率（給付率）は表-5のとおりである。令和2年度は総数で84.13%となっている。

これを市町村でみると、一般被保険者分で84.20%、退職被保険者分で0%となっている。

表-5 給付率 (単位：%)

		平成28年度	平成29年度	平成30年度	令和元年度	令和2年度	
総数	給付率	83.01	82.89	83.19	83.66	84.13	
	実質一部負担割合	12.76	13.10	13.17	12.90	12.40	
市町村	総数	給付率	83.05	82.96	83.26	83.74	84.20
		実質一部負担割合	12.69	13.01	13.08	12.82	12.31
	一般被保険者分	給付率	83.07	82.98	83.26	83.74	84.20
		実質一部負担割合	12.63	12.98	13.07	12.82	12.31
	退職被保険者分	給付率	82.39	81.75	81.99	84.11	0
		実質一部負担割合	14.63	15.00	14.99	13.29	0.00

【出典】年報C表・F表

※1：老人保健による医療給付分は含めていない。

※2：「給付率」及び「実質一部負担割合」は次により算出している。

$$\text{給付率} = (\text{保険者負担分} + \text{高額療養費}) \div \text{費用額} \times 100$$

$$\text{実質一部負担割合} = (\text{一部負担金 (薬剤一部負担額含む)} - \text{高額療養費}) \div \text{費用額} \times 100$$

(3) 高額療養費

令和2年度における高額療養費は表-6のとおりである。総額で100億385万円となっており、前年度に比べ1億7,071万円減少している。一件当たり額については、前年に比べ109円増加となっている。

表-6 高額療養費

年度		合計			合算分			
		件数 (件)	金額 (千円)	一件当 たりの金額 (円)	多数該当分		その他	
					件数 (件)	金額 (千円)	件数 (件)	金額 (千円)
30	総数	157,655	9,843,960	62,440	9,662	203,184	45,827	437,149
	一般	156,888	9,765,955	62,248	9,524	198,021	45,775	435,302
	退職	767	78,005	101,702	138	5,163	52	1,847
元	総数	163,401	10,174,568	62,267	10,528	212,301	52,351	497,265
	一般	163,239	10,156,707	62,220	10,504	209,664	52,339	497,062
	退職	162	17,861	110,256	24	2,637	12	203
2	総数	160,380	10,003,852	62,376	10,240	213,603	51,443	490,859
	一般	160,360	10,001,333	62,368	10,233	212,697	51,437	489,758
	退職	20	2,519	125,965	7	906	6	1,101

【出典】年報C表・F表

単独分								他法併用分	
多数該当分		長期疾病分		入院分		その他			
件数 (件)	金額 (千円)	件数 (件)	金額 (千円)	件数 (件)	金額 (千円)	件数 (件)	金額 (千円)	件数 (件)	金額 (千円)
18,822	1,813,999	14,280	1,283,022	31,143	4,182,104	23,587	676,881	14,334	1,247,621
18,685	1,800,887	14,140	1,266,273	30,932	4,149,199	23,534	673,983	14,298	1,242,290
137	13,112	140	16,749	211	32,905	53	2,898	36	5,331
18,224	1,843,920	13,851	1,313,446	33,009	4,411,565	24,114	715,607	11,324	1,180,462
18,191	1,839,931	13,827	1,310,539	32,960	4,404,512	24,104	715,431	11,314	1,179,567
33	3,989	24	2,907	49	7,053	10	176	10	895
16,275	1,682,723	13,267	1,267,519	31,196	4,241,704	26,075	819,305	11,884	1,288,139
16,272	1,682,686	13,266	1,267,344	31,195	4,241,442	26,073	819,267	11,884	1,288,139
3	37	1	175	1	262	2	38	0	0

3. 診療状況

表－7～表－10は医療費分析の指標となる診療諸率を示している。

(1) 受診率（表－7）・一件当たり日数（表－8）

受診率とは、被保険者100人当たりの受診件数のことである。

平成24年度を100とした場合の指数で見ると、年々少しずつ増加しているが、令和2年度は減少に転じた。

一件当たり日数は、1レセプト当たりの平均受診日数を示している。

平成24年度を100とした場合の指数で見ると、年々少しずつ減少しているが、令和元年度は増加に転じた。（令和2年度は再び減少している。）

表－7 (単位：%)

年度	受診率					
	入院	入院外	歯科	計	前年比	指数
24	22.24	867.67	158.21	1,048.13	－	100
25	22.02	876.08	164.05	1,062.15	1.013	101
26	22.11	886.49	168.75	1,077.35	1.014	103
27	22.81	900.36	172.92	1,096.08	1.017	105
28	23.03	909.53	175.47	1,108.04	1.011	106
29	23.72	917.85	179.57	1,121.14	1.012	107
30	23.62	922.40	183.34	1,129.36	1.007	108
元	24.60	933.82	190.47	1,148.89	1.017	110
2	23.32	880.20	176.48	1,080.00	0.940	103

【出典】年報A表・C表・F表

表－8 (単位：日)

年度	一件当たり日数					
	入院	入院外	歯科	計	前年比	指数
24	17.0	1.7	2.2	2.1	－	100
25	16.9	1.6	2.1	2.0	0.970	97
26	16.7	1.6	2.1	2.0	1.000	97
27	16.4	1.6	2.0	2.0	0.967	94
28	16.4	1.6	2.0	1.9	0.983	92
29	16.2	1.5	1.9	1.9	0.989	91
30	16.2	1.5	1.9	1.9	0.986	90
元	16.1	1.5	1.8	1.9	0.992	89
2	16.3	1.5	1.8	1.9	0.995	89

【出典】年報A表・C表・F表

(2) 一件当たり診療費 (表-9) ・一人当たり診療費 (表-10)

一件当たり診療費は、レセプト一枚当たりの平均費用額である。

一人当たり診療費は、被保険者一人当たりの平均費用額を示すものである。

平成24年度を100とした場合の指数で見ると、一件当たり診療費・一人当たり診療費ともに増加傾向にある。

表-9 (単位：円)

年度	一件当たり診療費				対前年度比	指数
	入院	入院外	歯科	計		
24	509,778	14,926	14,128	25,306	1.005	100
25	513,653	15,072	13,863	25,222	0.997	100
26	527,634	15,042	13,752	25,358	1.005	100
27	533,759	15,019	13,605	25,591	1.009	101
28	546,113	15,202	13,403	25,952	1.014	103
29	545,724	14,925	13,338	25,900	0.998	102
30	562,696	14,800	13,308	26,018	1.005	103
元	575,416	15,003	13,166	26,696	1.026	105
2	595,107	15,508	13,811	27,745	1.039	110

【出典】年報A表・C表・F表

表-10 (単位：円)

年度	一人当たり診療費				対前年度比	指数
	入院	入院外	歯科	計		
24	113,383	129,507	22,353	265,242	1.021	100
25	113,108	132,043	22,741	267,892	1.010	101
26	116,646	133,342	23,207	273,195	1.020	103
27	121,750	135,220	23,526	280,496	1.027	106
28	125,773	138,269	23,519	287,561	1.025	108
29	129,434	136,989	23,952	290,375	1.010	109
30	132,928	136,516	24,398	293,842	1.012	111
元	141,527	140,101	25,078	306,706	1.044	116
2	138,772	136,500	24,374	299,646	0.977	113

【出典】年報A表・C表・F表

4. 退職者医療の状況

令和2年度における退職者医療の状況は表-11、表-12のとおりである。
退職被保険者数は年々減少しており、全体の被保険者数に対する退職被保険者等の占める割合は、令和2年度末で0%となった。

表-11

年度	世帯数					被保険者数				
	全体分	退職者分			割合 (%)	全体分	退職被保険者等分			割合 (%)
		単独世帯	混合世帯	計			本人	被扶養者	計	
28	164,017	2,631	1,361	3,992	2.43	278,877	4,096	1,373	5,469	1.96
29	158,924	1,201	752	1,953	1.23	266,190	1,980	537	2,517	0.95
30	154,497	236	198	434	0.28	255,531	434	64	498	0.19
元	151,163	17	10	27	0.02	246,914	27	5	32	0.01
2	150,478	0	0	0	0.00	243,084	0	0	0	0.00

【出典】年報A表・E表（各年度末現在）

表-12

年度	療養諸費(単位：千円)				一人当たり療養諸費(単位：円)		
	一般被保険者	退職被保険者等	対前年度比(%)		一般被保険者	退職被保険者等	比(退職/一般)
			一般	退職			
28	99,384,458	3,194,506	98.33	64.02	353,753	411,451	1.2
29	97,379,766	1,590,116	97.98	49.78	360,754	391,365	1.1
30	95,160,277	637,734	97.72	40.11	364,451	409,592	1.1
元	96,121,967	124,206	101.01	19.48	381,479	526,297	1.4
2	92,198,557	-2,134	95.92	-1.72	375,073	-711,366	-1.9

【出典】年報A表・F表（被保険者数は年度平均）

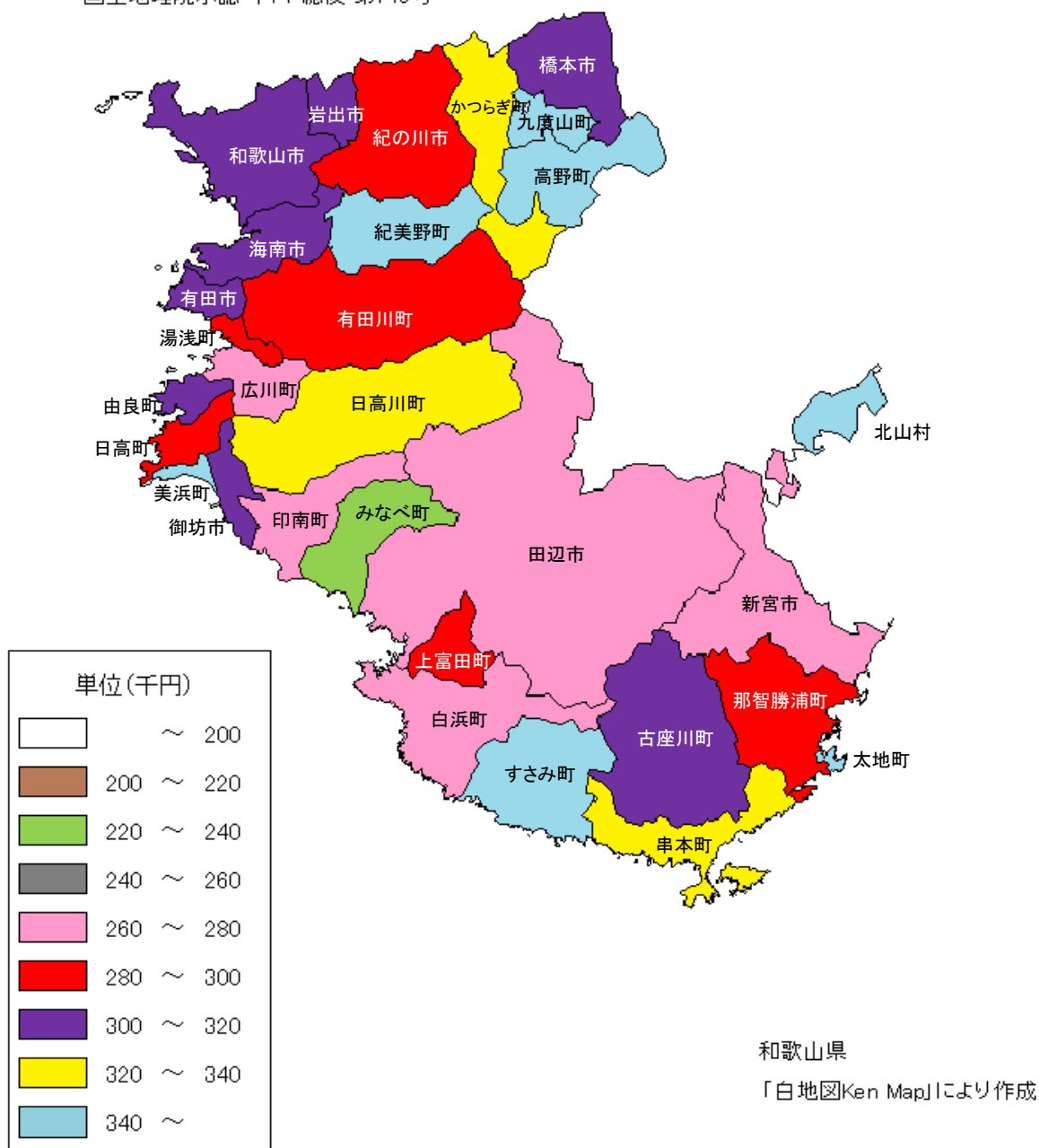
※1：一人当たり療養諸費＝療養諸費／年間平均被保険者数

市町村一人当たり診療費（令和2年度）

一般被保険者分

統計表第8表「診療諸率集計表（事業月報C表）一般・合計」の一人当たり費用額をもとに作成

国土地理院承認 平14 総復 第149号

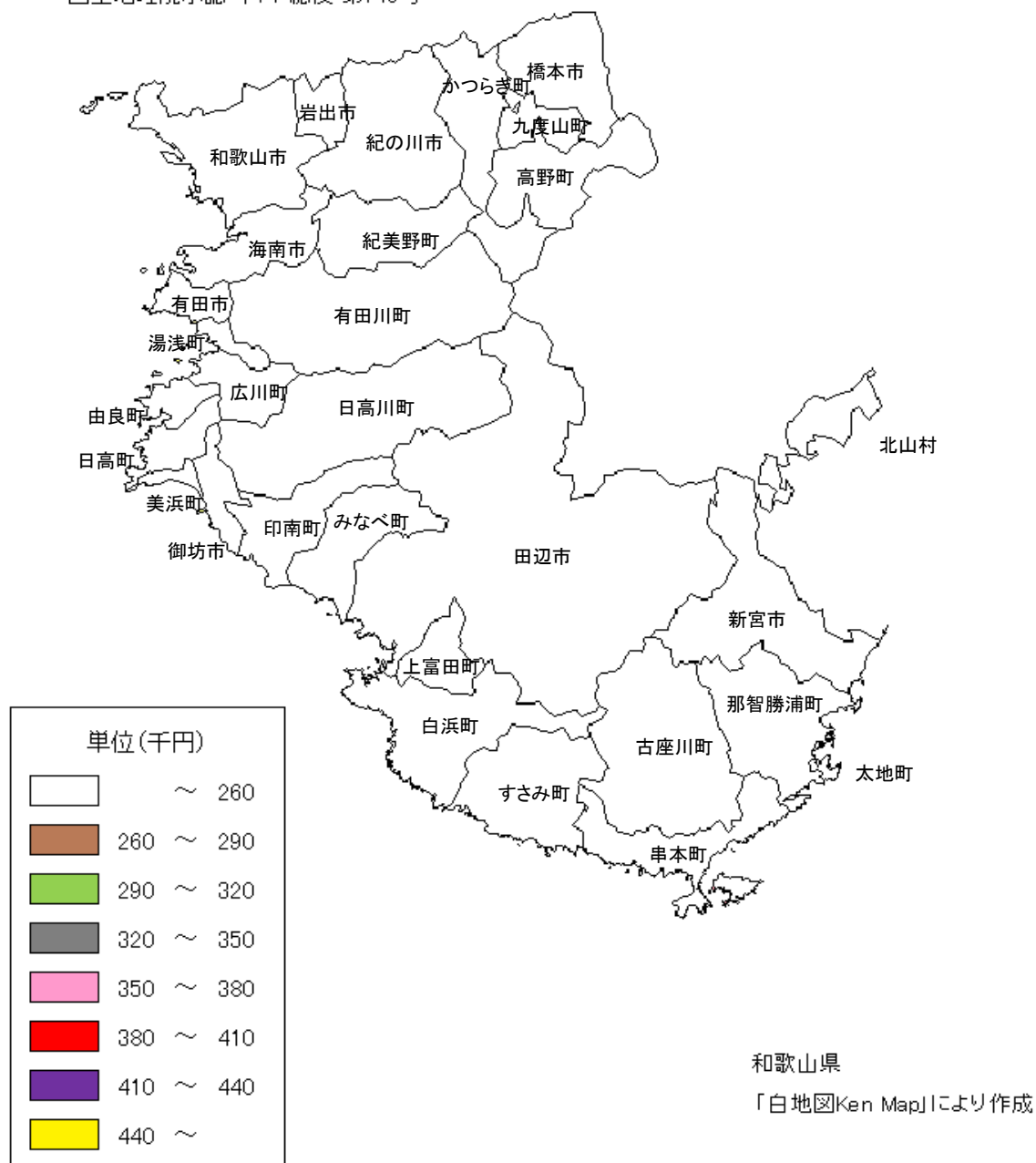


市町村一人当たり診療費（令和2年度）

退職者医療分

統計表第9表「診療諸率集計表（事業月報F表）退職（合計）・合計」の一人当たり費用額をもとに作成

国土地理院承認 平14 総復 第149号

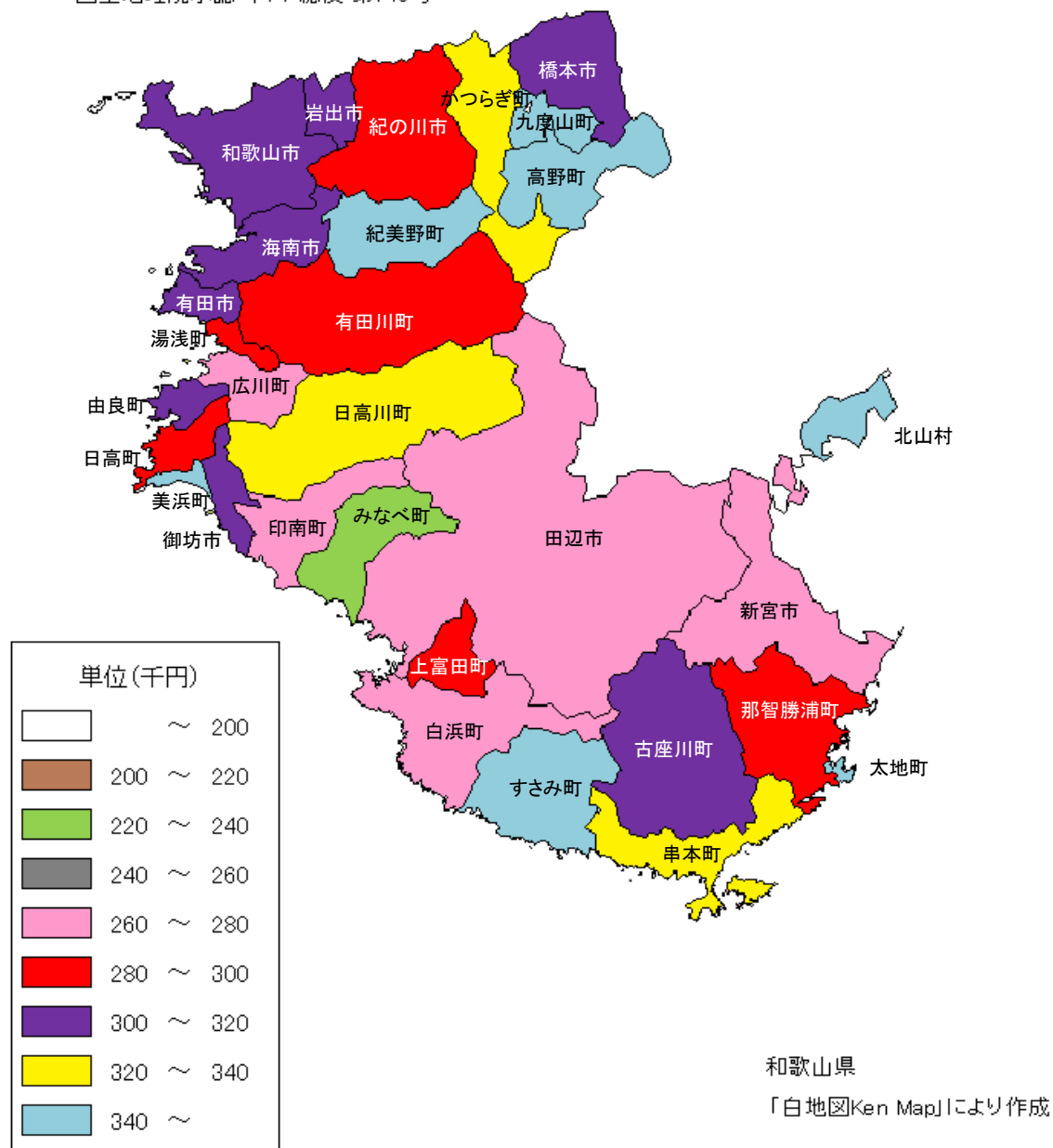


市町村一人当たり診療費（令和2年度）

全体分

統計表第10表「診療諸率集計表（事業月報C・F表）全体・合計」の一人当たり費用額をもとに作成

国土地理院承認 平14 総復 第149号



5. 財政状況

(1) 年度別収支状況

ア. 和歌山県国民健康保険事業特別会計

令和2年度の和歌山県国民健康保険特別会計の収支状況は、表-13のとおりであり、約37億2,011万円の黒字である。

表-13 収支状況

(単位：千円)

年度	歳入			歳出			収支差引残
	決算額	対前年度比	指数	決算額	対前年度比	指数	
30	103,232,101	1.000	100	101,730,298	1.000	100	1,501,803
元	104,381,541	1.011	101	103,821,756	1.021	102	559,785
2	104,403,784	1.000	101	100,683,671	0.970	99	3,720,113

【出典】年報B表

イ. 市町村・国保組合

各年度別の収支状況は表-14のとおりである。

平成24年度を100とした令和2年度の指数は、歳入92、歳出89となっている。

令和2年度の市町村・国保組合全体の収支差引の状況は、60億8,037万円の黒字であり、保険者別に見ると、形式収支については、令和2年度末現在赤字保険者はいない。

表-14 収支状況

(単位：千円)

年度	歳入			歳出			収支差引残 (黒字額) (赤字額)
	決算額	対前年度比	指数	決算額	対前年度比	指数	
24	131,337,654	1.000	100	128,575,420	1.000	100	2,762,234 (2,840,359) (△78,125)
25	131,851,903	1.004	100	128,832,780	1.002	100	3,019,123 (2,959,915) (△197,681)
26	132,443,383	1.004	101	129,556,340	1.006	101	2,887,044 (2,966,578) (△79,534)
27	152,266,000	1.150	116	149,440,000	1.153	116	2,826,000 (2,837,728) (△11,836)
28	151,168,738	0.993	115	145,832,581	0.976	113	5,336,157 (5,336,157) (0)
29	149,145,189	0.987	114	141,721,319	0.972	110	7,423,871 (7,447,499) (△23,628)
30	124,906,501	0.837	95	118,825,167	0.838	92	6,081,334 (6,120,788) (△39,454)
元	124,113,100	0.994	94	118,478,437	0.997	92	5,634,663 (5,634,663) (0)
2	120,845,439	0.974	92	114,765,074	0.969	89	6,080,365 (6,080,365) (0)

【出典】年報B表

(2) 保険料（税）現年分調定額及び収納率の状況

保険料（税）現年分収納率及び調定額の状況については、表－15、表－16のとおりである。

令和2年度においては、一人当たり調定額が対前年度比1.005となっている。

一方、収納率は市町村計で95.02%であり、前年度を0.58ポイント上回った。保険者別では、前年度と同様又は上回った保険者が25（うち、0.5ポイント以上増加したのは12保険者）、下回った保険者が5（うち、0.5ポイント以上低下したのは2保険者）となっている。

また、平成24年度を100とした指数で見ると、一世帯当たりは96と減少しているが、一人当たりは106と増加している。

表－15 年度別保険料（税）現年分調定額 全体分〔市町村国保〕〔一般＋退職〕
〔 〕内は退職分

年度	一世帯当たり			一人当たり			収納率%
	調定額 (円)	対前年 度比	指 数	調定額 (円)	対前年 度比	指 数	
24	155,788 [177,925]	1.021	100	86,707 [115,534]	1.002	100	91.67 [96.70]
25	[157,411] [178,795]	1.010	101	[88,473] [117,736]	1.020	102	91.97 [96.53]
26	154,707 [173,806]	0.983	99	87,841 [116,282]	0.993	101	92.37 [97.19]
27	152,040 [160,357]	0.983	98	87,437 [110,830]	0.995	101	92.82 [97.13]
28	154,492 [148,660]	1.016	99	90,163 [105,828]	1.031	104	93.56 [97.41]
29	155,495 [133,236]	1.006	100	92,285 [99,624]	1.024	106	94.10 [97.30]
30	149,540 [109,709]	0.962	96	89,962 [86,809]	0.975	104	94.44 [98.10]
元	150,559 [75,499]	1.007	97	91,805 [67,822]	1.020	106	94.44 [96.70]
2	149,673 [0]	0.994	96	92,303 [9,124]	1.005	106	95.02 [100.00]

表-16 国民健康保険料（税）収納率の推移（全体・現年分）

平成29年度	平成30年度	令和元年度	令和2年度	順位
	北山村 (100.00) ↑	北山村 (100.00) -	北山村 (100.00) -	1
北山村 (99.81) ↑ 九度山町 (99.17) ↓	九度山町 (99.34) ↑	九度山町 (99.13) ↓	九度山町 (99.09) ↓	2
すさみ町 (98.39) ↑ 印南町 (98.12) ↑	みなべ町 (98.44) ↑ 印南町 (98.21) ↑ 日高町 (98.16) ↑	みなべ町 (98.51) ↑ 印南町 (98.44) ↑ 日高町 (98.31) ↑ 有田川町 (98.14) ↑	みなべ町 (98.88) ↑ すさみ町 (98.48) ↑ 有田川町 (98.42) ↑ 広川町 (98.15) ↑	3 4 5 6
有田川町 (97.60) ↑ 日高川町 (97.59) ↑ みなべ町 (97.56) ↓ 古座川町 (97.25) ↑ 由良町 (97.06) ↓	由良町 (97.71) ↑ 有田川町 (97.70) ↑ 日高川町 (97.68) ↑ すさみ町 (97.62) ↓ 高野町 (97.36) ↑ 紀美野町 (97.16) ↑	日高川町 (97.69) ↑ すさみ町 (97.47) ↓ 広川町 (97.44) ↑ 古座川町 (97.21) ↑ 串本町 (97.09) ↑ 紀美野町 (97.08) ↓ 由良町 (97.07) ↓	日高町 (97.79) ↓ 串本町 (97.75) ↑ 日高川町 (97.65) ↓ 古座川町 (97.64) ↑ 印南町 (97.56) ↓ 紀美野町 (97.34) ↑ 由良町 (97.31) ↑ △町村計 (97.18)	7 8 9 10 11 12 13
日高町 (96.81) ↓ 紀美野町 (96.54) ↓ 湯浅町 (96.45) ↑ 高野町 (96.39) ↓ △町村計 (96.30) 串本町 (96.06) ↑ 橋本市 (96.05) ↑	古座川町 (96.89) ↓ 広川町 (96.79) ↑ △町村計 (96.62) 串本町 (96.25) ↑ 橋本市 (96.22) ↑	△町村計 (96.76)	高野町 (96.70) ↑ 紀の川市 (96.49) ↑ 田辺市 (96.27) ↑ 美浜町 (96.24) ↑ 白浜町 (96.22) ↑ 橋本市 (96.14) ↑ 湯浅町 (96.13) ↑	14 15 16 17 18 19 20
白浜町 (95.88) ↑ 広川町 (95.30) ↑ 紀の川市 (95.14) ↓ 田辺市 (95.11) ↑	紀の川市 (95.95) ↑ 田辺市 (95.78) ↑ 美浜町 (95.77) ↑ 湯浅町 (95.75) ↓ 白浜町 (95.73) ↓ 上富田町 (95.22) ↑ 岩出市 (95.11) ↑	上富田町 (95.98) ↑ 美浜町 (95.94) ↑ 紀の川市 (95.81) ↓ 橋本市 (95.68) ↓ 白浜町 (95.61) ↓ 湯浅町 (95.59) ↓ 田辺市 (95.47) ↓ 太地町 (95.17) ↑ 新宮市 (95.04) ↑	上富田町 (95.81) ↓ 太地町 (95.61) ↑ 御坊市 (95.47) ↑ かつらぎ町 (95.42) ↑ 那智勝浦町 (95.36) ↑ 岩出市 (95.24) ↑ 新宮市 (95.21) ↑ 有田市 (95.10) ↑ ○市町村計 (95.02)	21 22 23 24 25 26 27 28
岩出市 (94.99) ↑ 太地町 (94.94) ↓ 有田市 (94.73) ↑ かつらぎ町 (94.45) ↑ 美浜町 (94.41) ↓ 上富田町 (94.33) ↑ 海南市 (94.31) ↑ 那智勝浦町 (94.16) ↑ ○市町村計 (94.10) 新宮市 (94.09) ↑ 御坊市 (93.42) ↑ ◇市計 (93.29) ★全国計 (92.45) 和歌山市 (91.07) ↑	有田市 (94.99) ↑ 新宮市 (94.88) ↑ 太地町 (94.85) ↓ 海南市 (94.58) ↑ 那智勝浦町 (94.51) ↑ ○市町村計 (94.44) かつらぎ町 (94.36) ↓ 御坊市 (94.05) ↑ ◇市計 (93.66) ★全国計 (92.85) 和歌山市 (91.37) ↑	岩出市 (94.96) ↓ 高野町 (94.90) ↓ 有田市 (94.88) ↓ 御坊市 (94.48) ↑ かつらぎ町 (94.36) ↓ ○市町村計 (94.44) 海南市 (94.25) ↓ 那智勝浦町 (94.05) ↓ ◇市計 (93.61) ★全国計 (92.92) 和歌山市 (91.48) ↑	海南市 (94.43) ↑ ◇市計 (94.24) ★全国計 (93.69) 和歌山市 (92.25) ↑	29 30

(3) 令和2年度科目別収支状況

ア. 和歌山県の令和2年度科目別収支状況は表－17のとおりである。

歳入総額は1,044億378万円で、前年に比べて2,224万円増加している。歳入のうちもっとも大きな割合を占めているのが事業費納付金の30.14%で、次いで前期高齢者交付金の29.87%となっている。

一方、歳出総額は1,006億8,367万円となっている。その内訳は、普通交付金が76.69%で最も多く、次いで後期高齢者支援金の14.07%となっている。

イ. 市町村国保の令和2年度科目別収支状況は表－18のとおりである。

歳入総額は1,187億9,733万円で、前年に比べて31億8,631万円減少している。歳入のうちもっとも大きな割合を占めているのが普通交付金の64.99%（前年度に比べて0.67ポイントの減少）で、次いで保険料（税）の18.63%（前年度に比べて0.16ポイントの増加）となっている。

一方、歳出総額は1,129億5,353万円で、前年度に比べて36億6,260万円減少している。その内訳は、保険給付費が68.80%（前年度に比べて0.39ポイントの減少）で最も多く、次いで事業費納付金の27.86%（前年度に比べて0.67ポイントの増加）となっている。

ウ. 国保組合の令和2年度科目別収支状況は表－19のとおりである。

歳入総額は20億4,810万円で、前年に比べて8,135万円減少している。歳入のうちもっとも大きな割合を占めているのが保険料の67.38%（前年度に比べて4.16ポイントの増加）で、次いで国庫支出金の16.06%（前年度に比べて0.15ポイントの減少）となっている。

一方、歳出総額は18億1,154万円で、前年度に比べて5,076万円減少している。その内訳は、保険給付費が53.13%（前年度に比べて0.87ポイントの増加）で最も多く、次いで後期高齢者支援金の19.76%（前年度に比べて0.82ポイントの増加）

表-17 令和2年度決算収支の状況（和歌山県）

（年間平均被保険者数 240,098 人）

歳入				歳出							
科目		決算額（円）	構成比（%）	一人当たり額（円）	科目		決算額（円）	構成比（%）	一人当たり額（円）		
分担金及び負担金	事業費納付金	医療分給付費	22,376,307,962	21.43	93,198	保険給付費	総務費	1,246,661	0.00	5	
		一般被保険者分					普通交付金	77,213,280,686	76.69	321,591	
		退職被保険者等分	114,464	0.00	38,155		特別交付金	2,125,507,000	2.11	8,853	
		医療給付費分計	22,376,422,426	21.43	93,197		計	79,338,787,686	78.80	330,443	
		支援期高齢者	一般被保険者分	6,480,089,885	6.21		26,990	後期高齢者支援金	14,171,009,924	14.07	59,022
		退職被保険者等分	35,280	0.00	11,760		事務費拠出金	982,737	0.00	4	
	後期高齢者等	後期高齢者支援金等分計	6,480,125,165	6.21	26,990	計	14,171,992,661	14.08	59,026		
	介護納付金分	2,607,705,895	2.50	10,861	前期高齢者納付金	24,648,434	0.02	103			
	事業費納付金計	31,464,253,486	30.14	131,048	事務費拠出金	881,944	0.00	4			
	財政安定化基金負担金	0	0.00	0	計	25,530,378	0.03	106			
計	31,464,253,486	30.14	131,048	介護納付金	5,745,199,931	5.71	23,929				
国庫支出金	国庫負担金	療養給付費等負担金	21,823,189,672	20.90	90,893	病床転換支援金等	病床転換支援金	0	0.00	0	
		高額医療費負担金	863,246,838	0.83	3,595		事務費拠出金	83,154	0.00	0	
		特別高額医療費共同事業負担金	58,536,000	0.06	244		計	83,154	0.00	0	
		特定健康診査等負担金	128,028,000	0.12	533		特別高額医療費	事業費拠出金	138,027,979	0.14	575
		財政安定化基金負担金	0	0.00	0			事務費拠出金	104,679	0.00	0
	国庫負担金計	22,873,000,510	21.91	95,265	計	138,132,658	0.14	575			
	国庫補助金	普通調整交付金	8,555,646,000	8.19	35,634	財政安定化基金交付金	0	0.00	0		
		特別調整交付金	1,170,956,000	1.12	4,877	保健事業費	8,596,940	0.01	36		
		保険者努力支援制度交付金	1,540,933,000	1.48	6,418	償還金加及び還付	療養給付費等負担金償還金	1,204,366,952	1.20	5,016	
		財政安定化基金補助金	0	0.00	0		療養給付費等交付金償還金	36,810,075	0.04	153	
その他		0	0.00	0	特定健康診査等負担金償還金		3,976,000	0.00	17		
国庫補助金計	11,267,535,000	10.79	46,929	計	1,245,153,027	1.24	5,186				
療養給付費等交付金	0	0.00	0	その他の支出	8,775,000	0.01	37				
前期高齢者交付金	31,181,190,024	29.87	129,869	特別高額医療費共同事業交付金	135,681,242	0.13	565				
一般会計繰入金	特定健康診査等負担金繰入金	128,028,000	0.12	533	都道府県繰入金	5,625,991,948	5.39	23,432			
	都道府県繰入金	5,625,991,948	5.39	23,432	高額医療費負担金繰入金	765,825,260	0.73	3,190			
	高額医療費負担金繰入金	765,825,260	0.73	3,190	職員給与等繰入金	0	0.00	0			
	職員給与等繰入金	0	0.00	0	財政安定化基金支出金繰入金	0	0.00	0			
	財政安定化基金支出金繰入金	0	0.00	0	その他	1,246,661	0.00	5			
	その他	1,246,661	0.00	5	計	6,521,091,869	6.25	27,160			
	計	6,521,091,869	6.25	27,160	保険給付費等交付金返還金	289,996,258	0.28	1,208			
保険給付費等交付金返還金	289,996,258	0.28	1,208	その他の収入	18,131,184	0.02	76				
その他の収入	18,131,184	0.02	76	小計（単年度収入）	103,750,879,573	99.37	432,119				
小計（単年度収入）	103,750,879,573	99.37	432,119	小計（単年度支出）	100,683,498,096	100.00	419,343				
				単年度収支差引額	3,067,381,477	3.05	12,776				
基金繰入金	45,195,000	0.04	188	基金積立金	173,241	0.00	1				
財政安定化基金貸付金返還金	0	0.00	0	財政安定化基金貸付金	0	0.00	0				
繰越金	607,709,447	0.58	2,531	前年度繰上充用金	0	0.00	0				
収入合計	104,403,784,020	100.00	434,838	支出合計	100,683,671,337	100.00	419,344				
				収支差引残	3,720,112,683		15,494				
				うち次年度への繰越金	3,720,112,683		15,494				
				うち基金積立金	0		0				

（令和2年度事業年報Bによる）

令和2年度決算収支の状況（和歌山県）

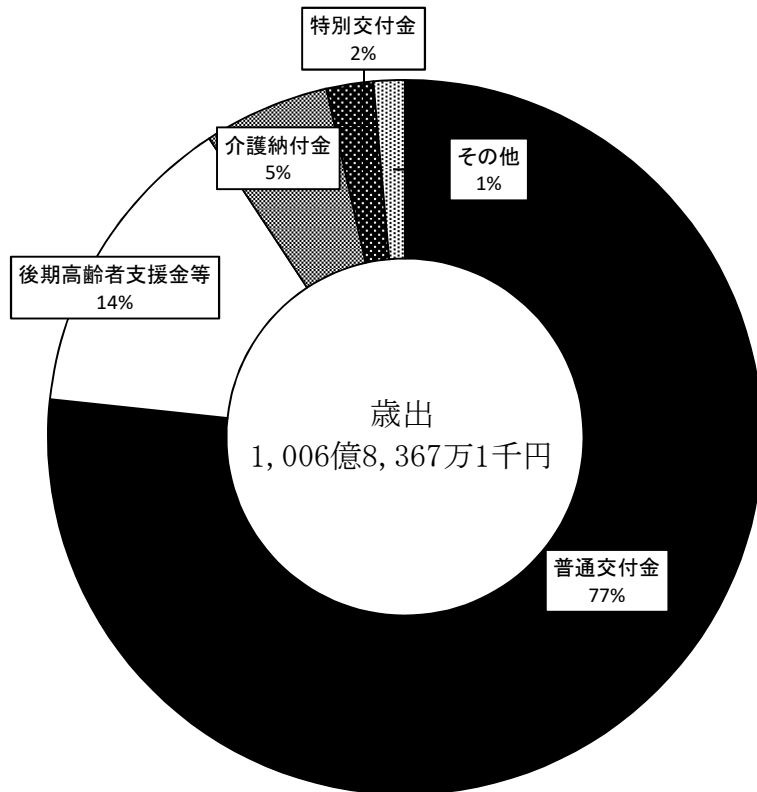
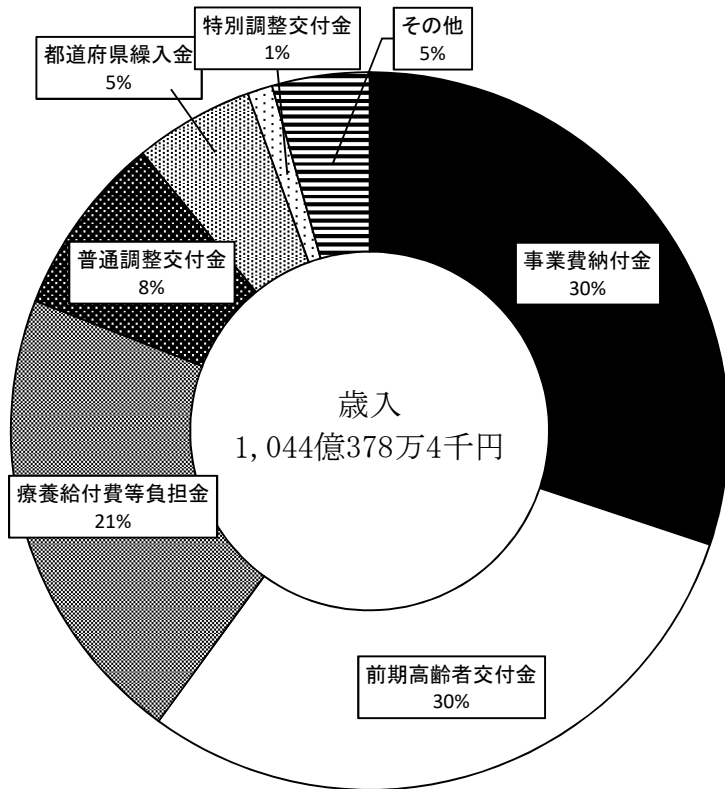


表-18 令和2年度決算収支の状況 (市町村)

(年間平均被保険者数 240,098 人)

歳入				歳出					
科目	決算額 (円)	構成比 (%)	一人当たり額 (円)	科目	決算額 (円)	構成比 (%)	一人当たり額 (円)		
保険料(税)	一般被保険者分			総務費					
	医療給付費分	15,491,770,588	13.04		64,524	療養給付費	66,217,987,048	58.62	275,799
	後期高齢者支援金分	4,726,366,631	3.98		19,685	療養費	1,013,416,947	0.90	4,221
	介護納付金分	1,899,879,243	1.60		7,913	小計	67,231,403,995	59.52	280,020
	一般被保険者等分計	22,118,016,462	18.62		92,122	高額療養費	9,929,821,891	8.79	41,358
	退職被保険者分					高額介護合算療養費	5,485,865	0.00	23
	医療給付費分	7,181,196	0.01		2,393,732	移送費	0	0.00	0
	後期高齢者支援金分	1,782,500	0.00		594,167	出産育児諸費	275,541,475	0.24	1,148
	介護納付金分	1,710,033	0.00		570,011	葬祭諸費	42,490,000	0.04	177
	退職被保険者等分計	10,673,729	0.01		3,557,910	育児諸費	0	0.00	0
計	22,128,690,191	18.63	92,165	その他	430,885	0.00	2		
国庫支出金	271,776,000	0.23	1,132	一般被保険者分計	77,485,174,111	68.60	322,727		
都道府県支出金	保険給付費等交付金(普通交付金)	77,210,645,806	64.99	321,580	療養給付費	1,282,932	0.00	427,644	
	保険者努力支援分	460,607,000	0.39	1,918	療養費	122,223	0.00	40,741	
	特別調整交付金分	798,455,000	0.67	3,326	小計	1,405,155	0.00	468,385	
	都道府県繰入金(②号分)	604,621,000	0.51	2,518	高額療養費	2,529,677	0.00	843,226	
	特定健康診査等負担金	256,056,000	0.22	1,066	高額介護合算療養費	0	0.00	0	
	保険給付費等交付金(特別交付金)計	2,119,739,000	1.78	8,829	移送費	0	0.00	0	
	財政安定化基金交付金	0	0.00	0	退職被保険者等分計	3,934,832	0.00	1,311,611	
	その他	213,278,880	0.18	888	審査支払手数料	222,357,238	0.20	926	
	計	79,543,663,686	66.96	331,297	計	77,711,466,181	68.80	323,666	
	連合会支出金	0	0.00	0	国民健康保険事業費納付金	医療給付費分計	22,376,307,962	19.81	93,198
一般会計繰入金	保険基盤安定(保険税軽減分)	4,363,219,197	3.67	18,173		退職被保険者分	114,464	0.00	38,155
	保険基盤安定(支援分)	2,296,688,306	1.93	9,566		医療給付費分計	22,376,422,426	19.81	93,197
	職員給与費等	1,563,831,343	1.32	6,513		支援期高齢者等分者	6,480,089,885	5.74	26,990
	出産育児一時金等	192,156,393	0.16	800		退職被保険者分	35,280	0.00	11,760
	財政安定化支援事業	1,503,613,000	1.27	6,262		医療給付費分計	6,480,125,165	5.74	26,990
	その他	372,117,607	0.31	1,550		介護納付金分	2,607,705,895	2.31	10,861
計	10,291,625,846	8.66	42,864	計		31,464,253,486	27.86	131,048	
直診勘定繰入金	0	0.00	0	財政安定化基金拠出金		0	0.00	0	
その他の収入	722,799,475	0.61	3,010	保健事業費					
				保健事業費	346,089,696	0.31	1,441		
				特定健康診査等事業費	784,982,538	0.69	3,269		
				健康管理センター事業費	0	0.00	0		
				計	1,131,072,234	1.00	4,711		
				保険給付費等交付金償還金	289,996,258	0.26	1,208		
				直診勘定繰出金	147,084,018	0.13	613		
				その他の支出	132,648,526	0.12	552		
小計(単年度収入)	112,958,555,198	95.09	470,469	小計(単年度支出)	112,608,698,952	99.69	469,011		
				単年度収支差引額	349,856,246	0.31	1,457		
				単年度黒字額	704,344,552	16保険者	2,934		
				単年度赤字額	354,488,306	14保険者	1,476		
基金繰入金	531,259,783	0.45	2,213	基金等積立金	344,799,068	0.31	1,436		
繰越金	5,307,519,315	4.47	22,106	前年度繰上充用金	0	0.00	0		
市町村債	0	0.00	0	公債費	33,625	0.00	0		
収入合計	118,797,334,296	100.00	494,787	支出合計	112,953,531,646	100.00	470,448		
				黒字額	5,843,802,650	30保険者	24,339		
				うち次年度への繰越金	5,843,802,650		24,339		
				うち基金積立金	7,073,549,961		29,461		
				赤字額	0	0保険者	0		
				収支差引額	5,843,802,650		24,339		
				基金等保有額	7,073,549,961		29,461		
				市町村債残高	0		0		

(令和2年度事業年報B表による)

令和2年度決算収支の状況（市町村）

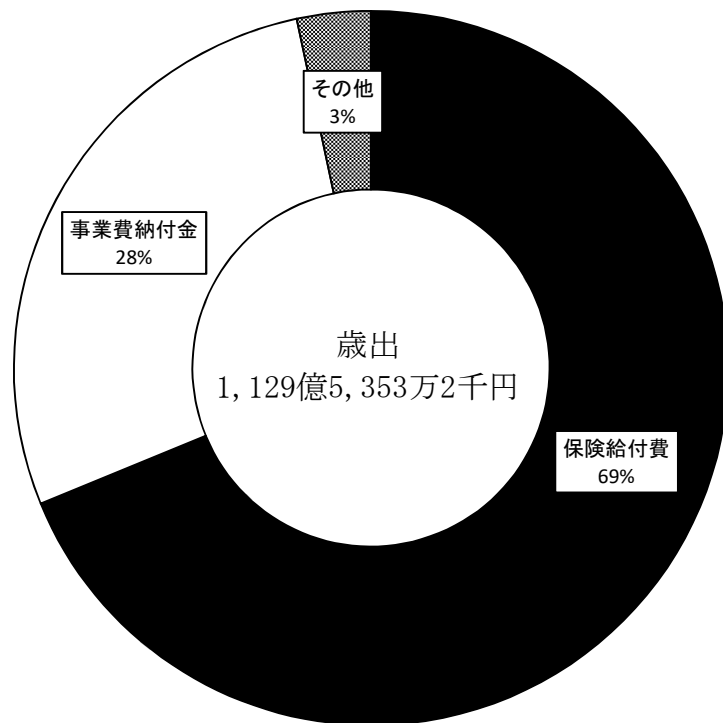
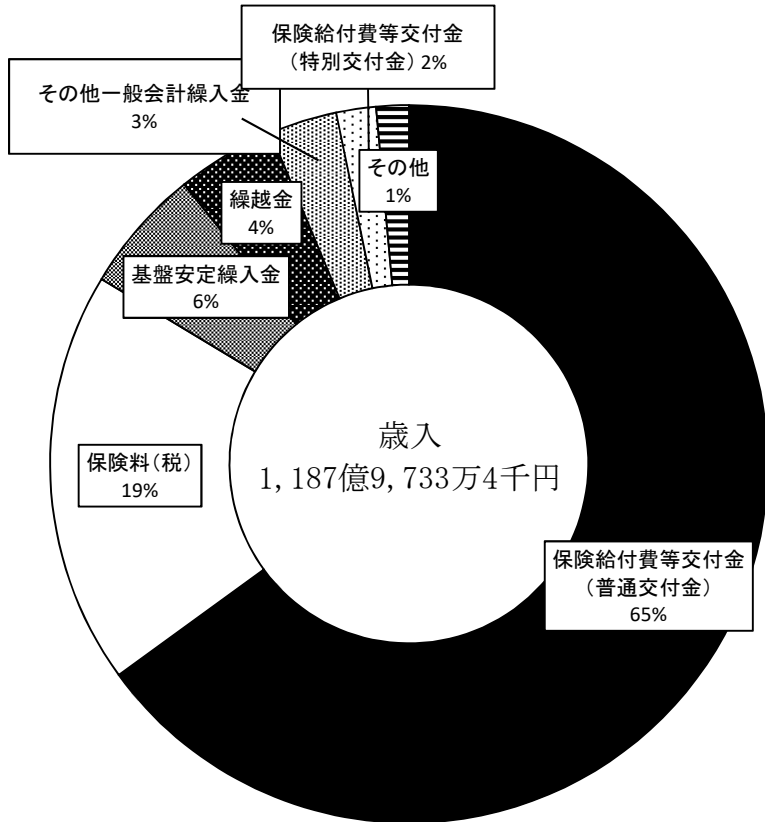


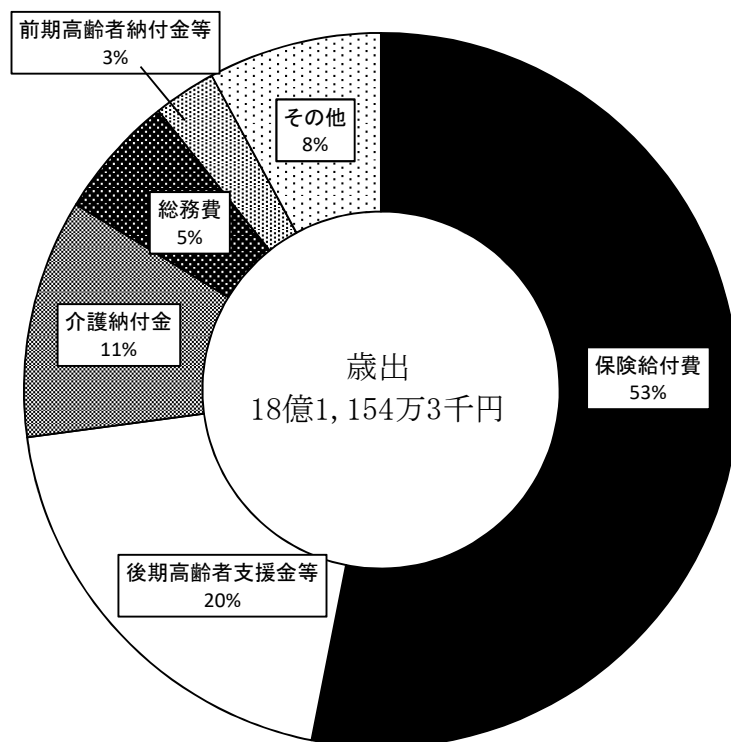
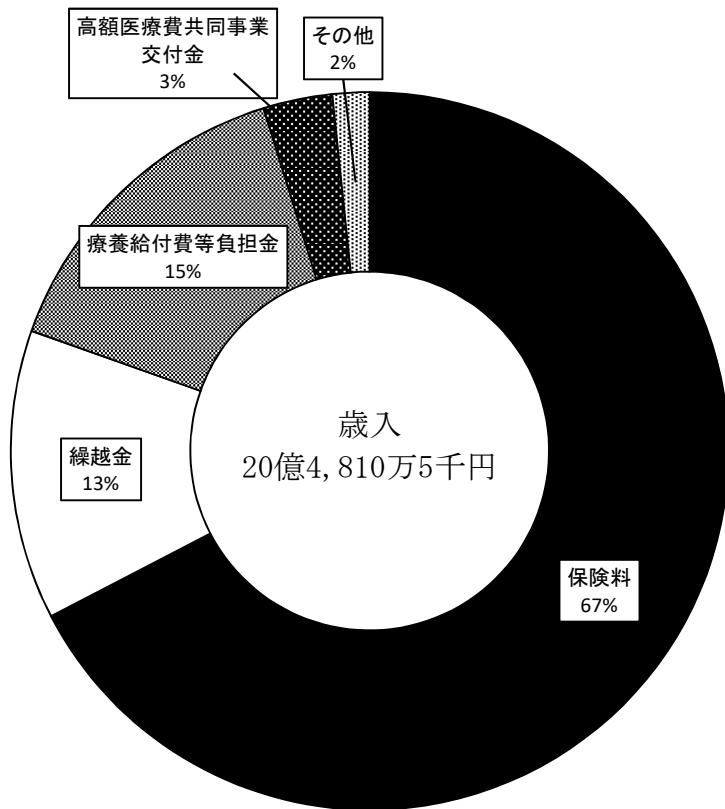
表-19 令和2年度決算収支の状況 (国保組合)

(年間平均被保険者数 5,720 人)

歳入				歳出				
科目	決算額 (円)	構成比 (%)	一人当たり額 (円)	科目	決算額 (円)	構成比 (%)	一人当たり額 (円)	
保険料	医療給付費分	898,725,300	43.88	157,120	総務費	101,255,491	5.59	17,702
	後期高齢者支援金分	312,194,600	15.24	54,579	療養給付費	842,556,795	46.51	147,300
	介護納付金分	169,130,580	8.26	29,568	療養費	8,857,166	0.49	1,548
	計	1,380,050,480	67.38	241,268	小計	851,413,961	47.00	148,849
国庫支出金	事務費負担金	6,817,256	0.33	1,192	高額療養費	90,902,458	5.02	15,892
	療養給付費等負担金	303,255,008	14.81	53,017	高額介護合算療養費	0	0.00	0
	高額医療費共同事業負担金	4,808,000	0.23	841	移送費	0	0.00	0
	特定健康診査等負担金	1,326,000	0.06	232	出産育児諸費	12,584,000	0.69	2,200
	出産育児一時金等補助金	3,670,000	0.18	642	葬祭諸費	850,000	0.05	149
	その他	8,996,000	0.44	1,573	育児諸費	0	0.00	0
	計	328,872,264	16.06	57,495	その他	3,209,360	0.18	561
前期高齢者交付金	0	0.00	0	計	958,959,779	52.94	167,650	
都道府県支出金	特定健康診査等負担金	0	0.00	0	審査支払手数料	3,456,454	0.19	604
	その他	0	0.00	0	計	962,416,233	53.13	168,255
	計	0	0.00	0	後期高齢者支援金	357,924,409	19.76	62,574
高額医療費共同事業交付金	63,510,000	3.10	11,103	事務費拠出金	25,288	0.00	4	
直診勘定繰入金	0	0.00	0	計	357,949,697	19.76	62,579	
その他の収入	8,524,926	0.42	1,490	前期高齢者納付金	51,671,405	2.85	9,033	
				事務費拠出金	20,926	0.00	4	
				計	51,692,331	2.85	9,037	
				介護納付金	195,915,145	10.81	34,251	
				高額医療費共同事業拠出金	79,609,000	4.39	13,918	
				保健事業費	19,059,379	1.05	3,332	
				特定健康診査等事業費	12,069,037	0.67	2,110	
				健康管理センタ事業費	0	0.00	0	
				計	31,128,416	1.72	5,442	
				直診勘定繰入金	0	0.00	0	
				その他の支出	28,844,394	1.59	5,043	
小計 (単年度収入)	1,780,957,670	86.96	311,356	小計 (単年度支出)	1,808,810,707	99.85	316,226	
				単年度収支差引額	-27,853,037	-1.54	-4,869	
				単年度黒字額	8,763,100	1保険者	1,532	
				単年度赤字額	36,616,137	2保険者	6,401	
準備金繰入金	0	0.00	0	準備金積立金	2,732,000	0.15	478	
繰越金	267,147,041	13.04	46,704	前年度繰上充用金	0	0.00	0	
組合債	0	0.00	0	組合債	0	0.00	0	
収入合計	2,048,104,711	100.00	358,060	支出合計	1,811,542,707	100.00	316,703	
				黒字額	236,562,004	3保険者	41,357	
				うち次年度への繰越金	236,562,004		41,357	
				うち準備金積立金	0		0	
				赤字額	0	0保険者	0	
				収支差引額	236,562,004		41,357	
				準備金保有額	985,664,409		172,319	
				組合債残高	0		0	

(令和2年度事業年報B表による)

令和2年度決算収支の状況（国保組合）



統計表

第1表 保険者別一般状況（令和2年度）

保険者別	住基人口		世帯数		被保険者数		
	人口	世帯数	年度末	年度	年度末現在		
	R3.1.1現在	R3.1.1現在	現在	平均	総数	退職被保険者数	一般被保険者数
県計	944,750	442,178	150,478	151,425	243,084	0	243,084
市町村計	944,750	442,178	147,183	148,068	237,453	0	237,453
組合計	—	—	3,295	3,357	5,631	0	5,631
1 和歌山市	365,166	175,644	51,142	51,373	78,434	0	78,434
2 海南市	49,508	22,159	7,402	7,488	12,087	0	12,087
3 橋本市	61,774	27,326	9,215	9,243	14,800	0	14,800
4 有田市	27,240	11,726	4,579	4,615	8,046	0	8,046
5 御坊市	22,757	10,838	3,853	3,903	6,501	0	6,501
6 田辺市	71,947	35,107	13,152	13,243	21,457	0	21,457
7 新宮市	27,843	14,718	4,893	4,947	7,468	0	7,468
10 紀美野町	8,521	4,168	1,567	1,572	2,467	0	2,467
12 紀の川市	61,094	26,542	9,503	9,514	16,001	0	16,001
17 岩出市	53,995	23,590	7,293	7,290	12,012	0	12,012
18 かつらぎ町	16,399	7,150	2,799	2,816	4,733	0	4,733
20 九度山町	4,076	1,790	748	763	1,189	0	1,189
21 高野町	2,889	1,592	504	520	776	0	776
23 湯浅町	11,668	5,403	2,103	2,112	3,796	0	3,796
24 広川町	6,853	2,818	1,199	1,200	2,226	0	2,226
25 有田川町	26,104	10,631	4,028	4,078	7,544	0	7,544
28 美浜町	6,949	3,113	1,111	1,143	1,729	0	1,729
29 日高町	7,940	3,216	1,119	1,112	1,902	0	1,902
30 由良町	5,533	2,672	1,055	1,050	1,669	0	1,669
32 日高川町	9,676	4,229	1,621	1,630	2,728	0	2,728
35 みなべ町	12,328	4,756	2,267	2,290	4,619	0	4,619
37 印南町	8,112	3,302	1,529	1,528	2,964	0	2,964
38 白浜町	20,893	11,037	3,877	3,928	5,841	0	5,841
42 上富田町	15,575	7,222	2,447	2,450	3,955	0	3,955
44 すさみ町	3,822	2,075	765	771	1,118	0	1,118
45 串本町	15,468	8,444	3,241	3,276	4,916	0	4,916
46 那智勝浦町	14,607	7,649	2,975	3,011	4,635	0	4,635
47 太地町	3,005	1,580	577	584	908	0	908
49 古座川町	2,581	1,416	546	542	830	0	830
52 北山村	427	265	73	76	102	0	102
301 医師国保組合	—	—	1,480	1,505	2,579	0	2,579
302 歯科医師国保組合	—	—	1,087	1,101	1,899	0	1,899
303 紀和薬剤師国保組合	—	—	728	751	1,153	0	1,153

【出典】住基人口：住民基本台帳に基づく人口、人口動態及び世帯数調査

その他：事業年報A表

第1表 保険者別一般状況（令和2年度）

保険者別		被保険者数			介護保険第2号被保険者	
		年度平均			被保険者数	
		総数	退職被保険者数	一般被保険者数	年度末現在	年度平均
県計		245,818	3	245,815	80,428	82,720
市町村計		240,098	3	240,095	77,867	80,101
組合計		5,720	0	5,720	2,561	2,619
1	和歌山市	79,154	1	79,153	25,064	25,585
2	海南市	12,245	0	12,245	3,924	4,053
3	橋本市	14,971	0	14,971	4,446	4,597
4	有田市	8,131	0	8,131	2,734	2,841
5	御坊市	6,615	0	6,615	2,344	2,417
6	田辺市	21,734	0	21,734	7,761	7,980
7	新宮市	7,597	0	7,597	2,447	2,558
10	紀美野町	2,496	0	2,496	740	772
12	紀の川市	16,125	0	16,125	5,175	5,312
17	岩出市	12,062	0	12,062	3,823	3,867
18	かつらぎ町	4,788	0	4,788	1,471	1,535
20	九度山町	1,223	0	1,223	359	386
21	高野町	804	0	804	264	281
23	湯浅町	3,830	0	3,830	1,335	1,366
24	広川町	2,250	0	2,250	778	805
25	有田川町	7,669	0	7,669	2,767	2,859
28	美浜町	1,775	0	1,775	550	563
29	日高町	1,890	0	1,890	574	593
30	由良町	1,690	0	1,690	542	570
32	日高川町	2,779	0	2,779	915	958
35	みなべ町	4,697	0	4,697	1,715	1,781
37	印南町	3,003	1	3,002	1,010	1,050
38	白浜町	5,934	1	5,933	1,942	1,989
42	上富田町	3,980	0	3,980	1,303	1,326
44	すさみ町	1,131	0	1,131	339	361
45	串本町	4,967	0	4,967	1,531	1,585
46	那智勝浦町	4,690	0	4,690	1,450	1,519
47	太地町	931	0	931	287	302
49	古座川町	830	0	830	242	248
52	北山村	107	0	107	35	42
301	医師国保組合	2,617	0	2,617	1,248	1,277
302	歯科医師国保組合	1,916	0	1,916	799	807
303	紀和薬剤師国保組合	1,187	0	1,187	514	535

介護保険第2号被保険者		特定世帯数		特定継続世帯数		世帯の継続性を認めた世帯数（市町村内転居の場合を除く）	保険者番号
世帯数		年度末現在	年度平均	年度末現在	年度平均		
年度末現在	年度平均					年度末現在	年度平均
64,342	65,883	14,379	13,865	2,144	2,210	99	
64,342	65,883	14,379	13,865	2,144	2,210	99	
0	0	0	0	0	0	0	
21,450	21,798	5,360	5,078	765	769	23	1
3,205	3,303	868	876	128	130	8	2
3,721	3,832	967	958	118	125	7	3
2,139	2,210	398	399	50	55	4	4
1,911	1,961	284	290	52	58	2	5
6,335	6,486	830	884	165	183	9	6
2,067	2,150	468	470	72	73	2	7
620	639	196	196	23	23	0	10
4,168	4,257	1,062	999	145	146	0	12
3,237	3,264	693	635	88	88	8	17
1,174	1,221	325	304	46	47	0	18
289	313	95	93	15	15	0	20
212	229	43	34	7	6	0	21
1,004	1,033	172	162	41	41	4	23
580	598	112	107	13	14	1	24
2,083	2,139	337	326	60	71	3	25
461	465	110	117	17	21	0	28
477	490	98	103	23	23	1	29
433	453	71	67	10	11	0	30
717	743	177	167	23	24	0	32
1,261	1,295	178	168	34	35	2	35
750	775	129	123	23	27	3	37
1,641	1,678	396	339	52	49	4	38
1,086	1,100	171	169	29	31	8	42
300	316	78	74	14	15	5	44
1,304	1,344	328	315	55	56	2	45
1,226	1,286	317	303	48	48	0	46
248	256	42	35	14	12	0	47
210	212	65	65	14	14	2	49
33	37	9	9	0	0	1	52
0	0	0	0	0	0	0	301
0	0	0	0	0	0	0	302
0	0	0	0	0	0	0	303

【出典】住基人口：住民基本台帳に基づく人口、人口動態及び世帯数調査

その他：事業年報A表

第1表 保険者別一般状況

保険者別		被保険者増減内訳							計
		本年度中増							
		転入	(再掲) 他県から の転入	社保離脱	生保廃止	出生	後期高齢 者離脱	その他	
県計		5,235	3,035	23,533	508	743	12	1,655	31,686
市町村計		5,235	3,035	23,394	508	729	12	1,281	31,159
組合計		0	0	139	0	14	0	374	527
1	和歌山市	1,748	1,072	8,392	207	239	5	581	11,172
2	海南市	192	94	1,076	21	31	0	38	1,358
3	橋本市	241	188	1,859	17	44	0	31	2,192
4	有田市	130	87	627	11	21	0	100	889
5	御坊市	145	62	466	21	23	1	63	719
6	田辺市	439	264	1,922	40	80	2	99	2,582
7	新宮市	190	139	751	14	19	0	39	1,013
10	紀美野町	54	25	153	0	6	0	1	214
12	紀の川市	297	166	1,617	27	38	3	57	2,039
17	岩出市	398	203	1,625	57	47	0	28	2,155
18	かつらぎ町	83	44	430	2	12	0	11	538
20	九度山町	13	12	66	0	4	0	3	86
21	高野町	38	34	52	2	1	0	3	96
23	湯浅町	59	28	277	7	22	0	4	369
24	広川町	35	19	175	0	6	0	0	216
25	有田川町	132	51	623	1	35	0	45	836
28	美浜町	33	12	148	3	3	0	2	189
29	日高町	33	13	183	1	7	0	5	229
30	由良町	40	0	119	2	2	0	25	188
32	日高川町	57	25	213	3	7	1	10	291
35	みなべ町	83	43	268	10	18	0	13	392
37	印南町	74	0	199	6	10	0	19	308
38	白浜町	265	180	635	18	9	0	17	944
42	上富田町	117	50	533	6	14	0	62	732
44	すさみ町	48	29	80	4	4	0	1	137
45	串本町	119	93	341	8	12	0	17	497
46	那智勝浦町	120	82	406	13	9	0	5	553
47	太地町	18	1	78	2	2	0	0	100
49	古座川町	31	18	64	5	3	0	2	105
52	北山村	3	1	16	0	1	0	0	20
301	医師国保組合	0	0	54	0	3	0	132	189
302	歯科医師国保組合	0	0	11	0	6	0	186	203
303	紀和薬剤師国保組合	0	0	74	0	5	0	56	135

被保険者増減内訳								保 険 者 番 号
本年度中減								
転出	(再掲) 他県から の転出	社保加入	生保開始	死亡	後期高齢 者加入	その他	計	
4,449	2,450	18,546	917	1,493	7,454	2,414	35,273	
4,449	2,450	18,317	917	1,488	7,402	1,950	34,523	
0	0	229	0	5	52	464	750	
1,244	870	6,115	443	508	2,681	810	11,801	1
194	84	783	53	88	391	61	1,570	2
313	236	1,324	29	98	513	71	2,348	3
116	42	483	25	51	212	113	1,000	4
112	49	465	35	45	167	102	926	5
432	250	1,648	71	110	548	154	2,963	6
175	122	676	43	51	239	61	1,245	7
29	10	118	0	19	72	0	238	10
282	88	1,245	30	80	507	102	2,246	12
288	137	1,286	48	65	345	80	2,112	17
75	37	323	12	25	155	16	606	18
21	8	57	2	12	36	1	129	20
41	22	57	8	11	20	7	144	21
89	26	216	8	28	88	6	435	23
29	16	162	2	13	56	7	269	24
117	54	551	4	32	216	100	1,020	25
56	20	120	2	15	78	13	284	28
16	5	132	5	9	45	9	216	29
38	0	89	6	12	43	24	212	30
57	23	218	1	11	72	8	367	32
92	38	261	9	27	97	33	519	35
48	0	172	5	14	80	15	334	37
228	141	589	24	45	206	30	1,122	38
107	40	423	11	18	121	70	750	42
20	10	92	2	14	39	2	169	44
84	50	296	14	41	154	29	618	45
111	59	291	20	28	164	18	632	46
13	0	71	2	10	23	3	122	47
18	11	41	2	7	34	5	107	49
4	2	13	1	1	0	0	19	52
0	0	65	0	2	32	190	289	301
0	0	66	0	2	7	160	235	302
0	0	98	0	1	13	114	226	303

【出典】住基人口：住民基本台帳に基づく人口、人口動態及び世帯数調査

その他：事業年報A表

第1表 保険者別一般状況

保険者別	事業開始日	事務職員数(専任)	一部負担割合	その他保険給付		
				出産育児一時金(円)※	葬祭費(円)	その他(円)
県計		117				
市町村計		107				
組合計		10				
1 和歌山市	S34.4.1	36	30	420,000	30,000	0
2 海南市	S30.1.1	0	30	420,000	30,000	0
3 橋本市	S30.1.1	8	30	420,000	30,000	0
4 有田市	S35.4.1	0	30	420,000	30,000	0
5 御坊市	H23.4.1	6	30	420,000	30,000	0
6 田辺市	S30.1.1	14	30	420,000	30,000	0
7 新宮市	S31.9.30	3	30	420,000	30,000	0
10 紀美野町	S26.4.1	0	30	420,000	30,000	0
12 紀の川市	S30.3.31	7	30	420,000	30,000	0
17 岩出市	S31.9.30	6	30	420,000	30,000	0
18 かつらぎ町	S33.7.1	2	30	420,000	50,000	0
20 九度山町	S30.3.31	0	30	420,000	30,000	0
21 高野町	S27.4.1	1	30	420,000	30,000	0
23 湯浅町	S36.1.1	0	30	420,000	30,000	0
24 広川町	S35.4.1	1	30	420,000	30,000	0
25 有田川町	S30.5.10	0	30	420,000	30,000	0
28 美浜町	H23.4.1	1	30	420,000	30,000	0
29 日高町	H23.4.1	2	30	420,000	30,000	0
30 由良町	S32.4.1	1	30	420,000	30,000	0
32 日高川町	S34.4.1	1	30	420,000	30,000	0
35 みなべ町	S34.4.1	1	30	420,000	30,000	0
37 印南町	S31.4.1	2	30	420,000	30,000	0
38 白浜町	S32.4.1	2	30	420,000	30,000	0
42 上富田町	S33.3.1	2	30	420,000	30,000	0
44 すさみ町	S30.3.31	2	30	420,000	30,000	0
45 串本町	S30.7.2	5	30	420,000	30,000	0
46 那智勝浦町	S33.4.1	3	30	420,000	30,000	0
47 太地町	S26.3.11	0	30	420,000	30,000	0
49 古座川町	S31.3.31	1	30	420,000	30,000	0
52 北山村	S24.9.1	0	30	420,000	30,000	0
301 医師国保組合	S34.4.1	3	30	420,000	組合員 300,000 その他 100,000	傷病手当 5,000 (組合員)
302 歯科医師国保組合	S34.4.1	3	30	420,000	甲種組合員 200,000 その他 100,000	傷病手当 2,000 (甲種組合員)
303 紀和薬剤師国保組合	S34.4.1	4	30	420,000	50,000	0

※産科医療補償制度の対象となる出産の場合42万円、それ以外の場合40万4千円

【出典】住基人口：住民基本台帳に基づく人口、人口動態及び世帯数調査/その他：事業年報A表

第2表 保険者別退職者医療にかかる一般状況

保険者計	世帯数				被保険者数					
	年度末現在		年度平均		年度末現在			年度平均		
	単独世帯	混合世帯	単独世帯	混合世帯	退職被保険者	被扶養者	計	退職被保険者	被扶養者	計
県計	0	0	0	0	0	0	0	1	2	3
市町村計	0	0	0	0	0	0	0	1	2	3
組合計	0	0	0	0	0	0	0	0	0	0
1 和歌山市	0	0	0	0	0	0	0	1	0	1
2 海南市	0	0	0	0	0	0	0	0	0	0
3 橋本市	0	0	0	0	0	0	0	0	0	0
4 有田市	0	0	0	0	0	0	0	0	0	0
5 御坊市	0	0	0	0	0	0	0	0	0	0
6 田辺市	0	0	0	0	0	0	0	0	0	0
7 新宮市	0	0	0	0	0	0	0	0	0	0
10 紀美野町	0	0	0	0	0	0	0	0	0	0
12 紀の川市	0	0	0	0	0	0	0	0	0	0
17 岩出市	0	0	0	0	0	0	0	0	0	0
18 かつらぎ町	0	0	0	0	0	0	0	0	0	0
20 九度山町	0	0	0	0	0	0	0	0	0	0
21 高野町	0	0	0	0	0	0	0	0	0	0
23 湯浅町	0	0	0	0	0	0	0	0	0	0
24 広川町	0	0	0	0	0	0	0	0	0	0
25 有田川町	0	0	0	0	0	0	0	0	0	0
28 美浜町	0	0	0	0	0	0	0	0	0	0
29 日高町	0	0	0	0	0	0	0	0	0	0
30 由良町	0	0	0	0	0	0	0	0	0	0
32 日高川町	0	0	0	0	0	0	0	0	0	0
35 みなべ町	0	0	0	0	0	0	0	0	0	0
37 印南町	0	0	0	0	0	0	0	0	1	1
38 白浜町	0	0	0	0	0	0	0	0	1	1
42 上富田町	0	0	0	0	0	0	0	0	0	0
44 すさみ町	0	0	0	0	0	0	0	0	0	0
45 串本町	0	0	0	0	0	0	0	0	0	0
46 那智勝浦町	0	0	0	0	0	0	0	0	0	0
47 太地町	0	0	0	0	0	0	0	0	0	0
49 古座川町	0	0	0	0	0	0	0	0	0	0
52 北山村	0	0	0	0	0	0	0	0	0	0
301 医師国保組合										
302 歯科医師国保組合										
303 紀和薬剤師国保組合										

【出典】事業年報：E表

第3表 年度別・保険者別保険料（税）の賦課徴収状況（その1）

年度別保険者別		一世帯当たり保険料(税) 調定額(現年度分)		保険料(税)現年分 (被保険者1人当たり額)		
		全世帯分 (円)	(再掲)退職 世帯分(円)	全被保険者分		
				調定額(円)	収納額(円)	収納率(%)
県 計	平成28年度	155,905	160,357	89,619	83,429	93.14
	平成29年度	158,544	148,660	92,469	86,749	93.86
	平成30年度	154,172	109,709	92,656	87,752	94.73
	令和元年度	155,938	75,499	94,977	89,981	94.75
2 年 度	県計	155,468	0	95,769	91,262	95.31
	市町村計	149,673	0	92,303	87,689	95.02
	組合計	411,096	0	241,268	241,268	100.00
1	和歌山市	135,002	0	87,620	80,804	92.25
2	海南市	143,452	0	87,723	82,815	94.43
3	橋本市	133,124	0	82,190	79,017	96.14
4	有田市	173,439	0	98,441	93,617	95.10
5	御坊市	177,684	0	104,837	100,089	95.47
6	田辺市	168,567	0	102,712	98,820	96.27
7	新宮市	134,385	0	87,509	83,316	95.21
10	紀美野町	142,127	0	89,513	87,135	97.34
12	紀の川市	159,860	0	94,320	91,012	96.49
17	岩出市	157,186	0	95,000	90,423	95.24
18	かつらぎ町	164,640	0	96,831	92,395	95.42
20	九度山町	152,381	0	95,067	94,206	99.09
21	高野町	138,131	0	89,338	86,390	96.70
23	湯浅町	167,100	0	92,145	88,575	96.13
24	広川町	187,188	0	99,834	97,992	98.15
25	有田川町	209,267	0	111,278	109,524	98.42
28	美浜町	145,682	0	93,811	90,287	96.24
29	日高町	147,472	0	86,767	84,846	97.79
30	由良町	146,964	0	91,309	88,853	97.31
32	日高川町	170,942	0	100,265	97,909	97.65
35	みなべ町	240,555	0	117,281	115,967	98.88
37	印南町	184,145	0	93,697	91,412	97.56
38	白浜町	130,422	0	86,333	83,065	96.22
42	上富田町	161,034	0	99,129	94,973	95.81
44	すさみ町	125,198	0	85,347	84,046	98.48
45	串本町	129,201	0	85,215	83,299	97.75
46	那智勝浦町	127,200	0	81,663	77,874	95.36
47	太地町	131,491	0	82,482	78,862	95.61
49	古座川町	125,573	0	82,001	80,063	97.64
52	北山村	99,133	0	70,412	70,412	100.00
301	医師国保組合	408,856	0	235,127	235,127	100.00
302	歯科医師国保組合	406,009	0	233,307	233,307	100.00
303	紀和薬剤師国保組合	423,045	0	267,655	267,655	100.00

保険料(税)現年分 (被保険者1人当たり額)						保険者番号
一般被保険者分(再掲・老健含む)			(再掲)退職被保険者分			
調定額(円)	収納額(円)	収納率(%)	調定額(円)	収納額(円)	収納率(%)	
88,750	82,438	92.94	110,830	107,652	97.13	
92,100	86,298	93.74	105,828	103,092	97.41	
92,691	87,767	94.71	86,809	85,164	98.10	
95,003	90,004	94.75	67,822	65,581	96.70	
95,770	91,263	95.31	9,124	9,124	100.00	
92,304	87,690	95.02	9,124	9,124	100.00	
241,268	241,268	100.00	0	0	0.00	
87,621	80,805	92.25	9,727	9,727	100.00	1
87,723	82,815	94.43	0	0	0.00	2
82,190	79,017	96.14	0	0	0.00	3
98,441	93,617	95.10	0	0	0.00	4
104,837	100,089	95.47	0	0	0.00	5
102,712	98,820	96.27	0	0	0.00	6
87,509	83,316	95.21	0	0	0.00	7
89,513	87,135	97.34	0	0	0.00	10
94,320	91,012	96.49	0	0	0.00	12
95,000	90,423	95.24	0	0	0.00	17
96,831	92,395	95.42	0	0	0.00	18
95,067	94,206	99.09	0	0	0.00	20
89,338	86,390	96.70	0	0	0.00	21
92,145	88,575	96.13	0	0	0.00	23
99,834	97,992	98.15	0	0	0.00	24
111,278	109,524	98.42	0	0	0.00	25
93,811	90,287	96.24	0	0	0.00	28
86,767	84,846	97.79	0	0	0.00	29
91,309	88,853	97.31	0	0	0.00	30
100,265	97,909	97.65	0	0	0.00	32
117,281	115,967	98.88	0	0	0.00	35
93,723	91,437	97.56	17,232	17,232	100.00	37
86,347	83,079	96.22	0	0	0.00	38
99,129	94,973	95.81	0	0	0.00	42
85,347	84,046	98.48	0	0	0.00	44
85,215	83,299	97.75	0	0	0.00	45
81,663	77,874	95.36	0	0	0.00	46
82,482	78,862	95.61	0	0	0.00	47
82,001	80,063	97.64	0	0	0.00	49
70,412	70,412	100.00	0	0	0.00	52
235,127	235,127	100.00	0	0	0.00	301
233,307	233,307	100.00	0	0	0.00	302
267,655	267,655	100.00	0	0	0.00	303

【出典】事業年報：A表・B表・E表

第3表 年度別・保険者別保険料（税）の賦課徴収状況（その2） 一般分

保険者別		保険料（税）算定額及び割合								
		所得割額		資産割額		均等割額		平等割額		計
		金額	(%)	金額	(%)	金額	(%)	金額	(%)	金額
県計		9,802,883	49.34	739,360	3.72	6,000,508	30.20	3,323,943	16.73	19,866,694
市計		7,475,279	50.45	366,280	2.47	4,569,949	30.84	2,406,054	16.24	14,817,562
町村計		2,327,604	46.10	373,080	7.39	1,430,559	28.33	917,889	18.18	5,049,132
1	和歌山市	3,596,680	53.77	0	0.00	1,971,102	29.46	1,121,913	16.77	6,689,695
2	海南市	476,242	49.83	10,437	1.09	322,816	33.78	146,227	15.30	955,722
3	橋本市	498,984	47.73	0	0.00	358,723	34.31	187,754	17.96	1,045,461
4	有田市	325,855	48.34	34,954	5.19	207,018	30.71	106,260	15.76	674,087
5	御坊市	314,664	47.38	28,060	4.22	215,391	32.43	106,078	15.97	664,193
6	田辺市	883,383	48.04	146,276	7.96	538,273	29.28	270,645	14.72	1,838,577
7	新宮市	239,987	40.03	57,662	9.62	189,239	31.56	112,677	18.79	599,565
10	紀美野町	89,476	46.16	16,375	8.45	58,006	29.92	29,985	15.47	193,842
12	紀の川市	682,272	51.99	0	0.00	445,793	33.97	184,249	14.04	1,312,314
17	岩出市	457,212	44.06	88,891	8.56	321,594	30.98	170,251	16.40	1,037,948
18	かつらぎ町	160,086	42.73	40,935	10.93	119,459	31.88	54,179	14.46	374,659
20	九度山町	42,245	43.87	8,403	8.73	30,924	32.12	14,711	15.28	96,283
21	高野町	32,167	46.31	3,888	5.60	21,229	30.56	12,174	17.53	69,458
23	湯浅町	175,493	53.13	0	0.00	106,782	32.32	48,073	14.55	330,348
24	広川町	90,731	45.45	18,936	9.49	60,004	30.07	29,907	14.99	199,578
25	有田川町	365,265	49.76	79,005	10.76	183,512	25.00	106,262	14.48	734,044
28	美浜町	73,777	48.50	7,213	4.74	47,788	31.41	23,347	15.35	152,125
29	日高町	60,176	46.11	7,977	6.11	43,402	33.25	18,961	14.53	130,516
30	由良町	50,733	40.11	12,035	9.52	43,150	34.12	20,555	16.25	126,473
32	日高川町	103,627	44.47	9,735	4.18	82,650	35.46	37,042	15.89	233,054
35	みなべ町	250,376	57.92	27,021	6.25	106,920	24.74	47,930	11.09	432,247
37	印南町	97,566	47.58	19,658	9.58	60,220	29.36	27,655	13.48	205,099
38	白浜町	179,861	41.79	37,298	8.67	130,155	30.24	83,070	19.30	430,384
42	上富田町	162,749	48.44	16,723	4.98	68,544	20.40	87,967	26.18	335,983
44	すさみ町	43,832	47.50	0	0.00	27,198	29.48	21,238	23.02	92,268
45	串本町	157,919	37.90	38,473	9.23	76,958	18.47	143,343	34.40	416,693
46	那智勝浦町	135,061	37.43	21,291	5.90	123,552	34.24	80,941	22.43	360,845
47	太地町	31,236	46.79	3,598	5.39	21,297	31.90	10,625	15.92	66,756
49	古座川町	22,623	35.89	4,516	7.16	17,120	27.16	18,777	29.79	63,036
52	北山村	2,605	47.88	0	0.00	1,689	31.04	1,147	21.08	5,441
301	医師国保組合	-	-	-	-	-	-	-	-	-
302	歯科医師国保組合	-	-	-	-	-	-	-	-	-
303	紀和薬剤師国保組合	-	-	-	-	-	-	-	-	-

(単位：千円)

課税対象 世帯数	保険料(税) 軽減			減免等によるもの			賦課限度額を超えるもの			応能：応益 実質割合		保 険 者 番 号
	金額	世帯数	(%)	金額	世帯数	(%)	金額	世帯数	(%)	応能	応益	
149,603	3,077,021	92,653	61.93	177,952	1,995	1.33	1,084,546	2,150	1.44	60.22	39.78	
112,229	2,285,674	70,122	62.48	138,109	1,594	1.42	902,204	1,626	1.45	59.67	40.33	
37,374	791,347	22,531	60.29	39,843	401	1.07	182,342	524	1.40	61.79	38.21	
51,761	1,058,487	33,013	63.78	57,276	629	1.22	563,483	817	1.58	59.85	40.15	1
7,565	154,014	4,870	64.38	10,530	196	2.59	40,554	85	1.12	58.61	41.39	2
9,298	165,759	5,614	60.38	4,493	88	0.95	17,977	39	0.42	55.82	44.18	3
4,639	94,855	2,749	59.26	5,481	66	1.42	18,420	59	1.27	61.05	38.95	4
3,947	110,086	2,564	64.96	8,309	67	1.70	44,836	113	2.86	58.49	41.51	5
13,309	243,697	7,772	58.40	24,986	261	1.96	76,516	256	1.92	62.77	37.23	6
4,854	102,713	3,084	63.54	8,460	106	2.18	19,175	45	0.93	58.30	41.70	7
1,586	29,215	1,012	63.81	458	8	0.50	5,775	8	0.50	63.00	37.00	10
9,575	194,459	5,833	60.92	6,780	96	1.00	53,775	116	1.21	59.06	40.94	12
7,281	161,604	4,623	63.49	11,794	85	1.17	67,468	96	1.32	59.17	40.83	17
3,104	90,234	1,903	61.31	1,512	19	0.61	6,512	18	0.58	69.99	30.01	18
772	12,196	431	55.83	1,232	14	1.81	335	3	0.39	60.07	39.93	20
529	11,228	332	62.76	2,319	15	2.84	1,533	6	1.13	60.89	39.11	21
2,118	51,347	1,384	65.34	10,793	66	3.12	21,781	61	2.88	59.76	40.24	23
1,220	27,582	745	61.07	656	6	0.49	10,112	24	1.97	61.50	38.50	24
4,125	75,528	2,219	53.79	306	11	0.27	42,625	114	2.76	65.21	34.79	25
1,175	22,977	745	63.40	1,824	17	1.45	5,647	14	1.19	61.01	38.99	28
1,129	19,115	702	62.18	726	6	0.53	1,917	8	0.71	60.50	39.50	29
1,065	21,435	701	65.82	766	6	0.56	845	4	0.38	59.43	40.57	30
1,657	34,426	1,008	60.83	577	11	0.66	5,431	22	1.33	55.87	44.13	32
2,307	29,666	984	42.65	734	11	0.48	25,762	97	4.20	66.78	33.22	35
1,524	23,092	858	56.30	745	5	0.33	3,765	23	1.51	63.65	36.35	37
3,992	64,231	2,401	60.15	6,421	79	1.98	12,245	25	0.63	57.90	42.10	38
2,466	46,982	1,409	57.14	63	4	0.16	12,619	41	1.66	60.37	39.63	42
777	17,258	505	64.99	1,868	19	2.45	3,596	8	1.03	56.34	43.66	44
3,579	111,908	2,309	64.52	3,034	38	1.06	8,998	23	0.64	63.35	36.65	45
3,036	72,953	2,062	67.92	5,199	58	1.91	10,993	19	0.63	52.50	47.50	46
581	15,917	382	65.75	481	5	0.86	921	2	0.34	67.94	32.06	47
554	12,969	384	69.31	30	1	0.18	930	4	0.72	53.34	46.66	49
78	1,088	55	70.51	99	2	2.56	0	0	0.00	59.84	40.16	52
1,505	0	0	0.00	3,809	16	1.06	14,566	147	9.77	-	-	301
1,101	0	0	0.00	593	3	0.27	7,600	81	7.36	-	-	302
775	0	0	0.00	0	0	0.00	0	0	0.00	-	-	303

【出典】事業年報B表

第3表 年度別・保険者別保険料（税）の賦課徴収状況（その2） 後期高齢者支援金分

保険者別		保険料(税)算定額及び割合								
		所得割額		資産割額		均等割額		平等割額		計
		金額	(%)	金額	(%)	金額	(%)	金額	(%)	金額
県計		2,918,637	47.96	200,033	3.29	1,951,655	32.07	1,015,538	16.69	6,085,863
市計		2,128,535	48.70	103,594	2.37	1,448,296	33.14	689,862	15.79	4,370,287
町村計		790,102	46.05	96,439	5.62	503,359	29.34	325,676	18.98	1,715,576
1	和歌山市	892,423	50.09	0	0.00	605,753	34.00	283,431	15.91	1,781,607
2	海南市	140,859	48.30	10,437	3.58	98,086	33.63	42,252	14.49	291,634
3	橋本市	145,855	40.67	0	0.00	142,278	39.67	70,518	19.66	358,651
4	有田市	108,617	49.63	9,321	4.26	69,006	31.54	31,878	14.57	218,822
5	御坊市	92,547	50.97	11,224	6.18	51,667	28.45	26,141	14.40	181,579
6	田辺市	304,113	48.77	35,832	5.75	190,365	30.53	93,194	14.95	623,504
7	新宮市	77,641	43.73	14,416	8.12	54,501	30.70	30,986	17.45	177,544
10	紀美野町	31,868	52.20	3,275	5.37	17,654	28.92	8,246	13.51	61,043
12	紀の川市	221,943	52.85	0	0.00	139,920	33.32	58,088	13.83	419,951
17	岩出市	144,537	45.59	22,364	7.06	96,720	30.51	53,374	16.84	316,995
18	かつらぎ町	85,489	44.43	20,420	10.61	59,531	30.93	27,008	14.03	192,448
20	九度山町	12,574	43.48	2,557	8.84	9,361	32.37	4,428	15.31	28,920
21	高野町	6,922	42.52	1,264	7.76	5,307	32.59	2,790	17.13	16,283
23	湯浅町	53,997	55.04	0	0.00	31,064	31.67	13,037	13.29	98,098
24	広川町	28,200	46.37	4,418	7.26	18,852	31.00	9,346	15.37	60,816
25	有田川町	103,621	49.68	11,286	5.41	61,691	29.57	31,997	15.34	208,595
28	美浜町	23,245	51.14	1,603	3.53	13,601	29.92	7,004	15.41	45,453
29	日高町	22,028	45.25	3,020	6.21	16,443	33.79	7,177	14.75	48,668
30	由良町	21,138	43.50	3,009	6.19	17,260	35.51	7,194	14.80	48,601
32	日高川町	37,497	48.40	3,245	4.19	23,655	30.53	13,082	16.88	77,479
35	みなべ町	67,256	47.89	9,907	7.06	43,718	31.14	19,527	13.91	140,408
37	印南町	38,261	44.93	8,935	10.49	25,594	30.05	12,372	14.53	85,162
38	白浜町	86,927	48.26	0	0.00	55,781	30.96	37,440	20.78	180,148
42	上富田町	48,024	48.40	4,906	4.94	20,160	20.31	26,153	26.35	99,243
44	すさみ町	12,950	49.65	0	0.00	7,283	27.93	5,846	22.42	26,079
45	串本町	53,580	38.18	10,851	7.73	24,736	17.62	51,194	36.47	140,361
46	那智勝浦町	36,445	33.70	4,258	3.94	35,640	32.96	31,798	29.40	108,141
47	太地町	11,931	44.51	1,679	6.26	9,430	35.18	3,767	14.05	26,807
49	古座川町	6,901	34.29	1,806	8.97	5,650	28.07	5,770	28.67	20,127
52	北山村	1,248	46.29	0	0.00	948	35.16	500	18.55	2,696
301	医師国保組合	-	-	-	-	-	-	-	-	-
302	歯科医師国保組合	-	-	-	-	-	-	-	-	-
303	紀和薬剤師国保組合	-	-	-	-	-	-	-	-	-

(単位：千円)

課税対象 世帯数	保険料(税) 軽減			減免等によるもの			賦課限度額を超えるもの			応能：応益 実質割合		保険者 番号
	金額	世帯数	(%)	金額	世帯数	(%)	金額	世帯数	(%)	応能	応益	
149,603	981,224	92,653	61.93	53,834	1,995	1.33	302,610	2,195	1.47	58.64	41.36	
112,229	697,522	70,122	62.48	40,678	1,595	1.42	234,194	1,546	1.38	58.10	41.90	
37,374	283,702	22,531	60.29	13,156	400	1.07	68,416	649	1.74	60.00	40.00	
51,761	304,023	33,013	63.78	15,073	629	1.22	118,612	619	1.20	56.94	43.06	1
7,565	46,660	4,870	64.38	3,229	197	2.60	12,320	89	1.18	59.74	40.26	2
9,298	64,500	5,614	60.38	1,544	88	0.95	5,388	42	0.45	48.64	51.36	3
4,639	30,473	2,749	59.26	1,768	66	1.42	7,268	74	1.60	61.12	38.88	4
3,947	26,663	2,564	64.96	2,292	67	1.70	12,268	101	2.56	64.15	35.85	5
13,309	85,370	7,772	58.40	8,482	261	1.96	31,988	331	2.49	60.84	39.16	6
4,854	29,061	3,084	63.54	2,504	106	2.18	6,165	47	0.97	60.35	39.65	7
1,586	8,585	1,012	63.81	146	8	0.50	2,262	14	0.88	65.51	34.49	10
9,575	61,118	5,833	60.92	2,165	96	1.00	19,266	145	1.51	59.69	40.31	12
7,281	49,654	4,623	63.49	3,621	85	1.17	20,919	98	1.35	59.24	40.76	17
3,104	45,729	1,903	61.31	769	19	0.61	8,122	76	2.45	70.55	29.45	18
772	3,680	431	55.83	384	14	1.81	95	3	0.39	59.80	40.20	20
529	2,717	332	62.76	543	15	2.84	152	2	0.38	59.89	40.11	21
2,118	14,590	1,384	65.34	3,286	66	3.12	6,772	62	2.93	61.54	38.46	23
1,220	8,649	745	61.07	199	6	0.49	3,152	24	1.97	60.12	39.88	24
4,125	24,332	2,219	53.79	85	11	0.27	9,966	93	2.25	60.21	39.79	25
1,175	6,664	745	63.40	549	17	1.45	1,833	16	1.36	62.28	37.72	28
1,129	7,240	702	62.18	270	6	0.53	1,141	16	1.42	59.34	40.66	29
1,065	8,201	701	65.82	294	6	0.56	1,119	17	1.60	58.62	41.38	30
1,657	10,652	1,008	60.83	185	11	0.66	2,666	30	1.81	59.34	40.66	32
2,307	12,114	984	42.65	134	11	0.48	6,945	94	4.07	57.86	42.14	35
1,524	9,997	858	56.30	307	5	0.33	3,694	49	3.22	60.87	39.13	37
3,992	28,106	2,401	60.15	2,694	78	1.95	8,960	56	1.40	54.49	45.51	38
2,466	13,905	1,409	57.14	19	4	0.16	3,562	39	1.58	60.37	39.63	42
777	4,713	505	64.99	523	19	2.45	1,011	7	0.90	58.65	41.35	44
3,579	38,479	2,309	64.52	1,018	38	1.06	3,480	27	0.75	61.94	38.06	45
3,036	24,193	2,062	67.92	1,499	58	1.91	2,650	14	0.46	46.81	53.19	46
581	6,482	382	65.75	193	5	0.86	520	6	1.03	66.09	33.91	47
554	4,120	384	69.31	10	1	0.18	314	4	0.72	53.48	46.52	49
78	554	55	70.51	49	2	2.56	0	0	0.00	58.26	41.74	52
1,470	0	0	0.00	676	8	0.54	3,652	48	3.27	-	-	301
1,090	0	0	0.00	188	3	0.28	0	0	0.00	-	-	302
756	0	0	0.00	0	0	0.00	0	0	0.00	-	-	303

【出典】事業年報B表

第3表 年度別・保険者別保険料（税）の賦課徴収状況（その2） 介護分

保険者別		保険料(税)算定額及び割合								
		所得割額		資産割額		均等割額		平等割額		計
		金額	(%)	金額	(%)	金額	(%)	金額	(%)	金額
市町村計		1,235,770	49.54	73,167	2.93	779,372	31.24	406,414	16.29	2,494,723
市計		891,639	49.76	35,044	1.96	583,893	32.59	281,260	15.70	1,791,836
町村計		344,131	48.96	38,123	5.42	195,479	27.81	125,154	17.81	702,887
1	和歌山市	385,751	53.09	0	0.00	227,261	31.27	113,670	15.64	726,682
2	海南市	51,953	45.18	3,263	2.84	41,915	36.45	17,856	15.53	114,987
3	橋本市	52,904	45.17	0	0.00	43,375	37.03	20,855	17.80	117,134
4	有田市	43,339	50.22	2,428	2.81	24,368	28.24	16,164	18.73	86,299
5	御坊市	38,588	50.88	2,356	3.11	24,128	31.82	10,757	14.19	75,829
6	田辺市	148,237	47.55	16,603	5.32	102,946	33.01	44,032	14.12	311,818
7	新宮市	24,046	38.62	4,097	6.58	22,694	36.46	11,414	18.34	62,251
10	紀美野町	9,155	46.31	923	4.67	6,072	30.71	3,619	18.31	19,769
12	紀の川市	83,990	50.06	0	0.00	59,067	35.21	24,710	14.73	167,767
17	岩出市	62,831	48.68	6,297	4.88	38,139	29.55	21,802	16.89	129,069
18	かつらぎ町	38,924	47.49	8,285	10.11	23,868	29.12	10,885	13.28	81,962
20	九度山町	5,163	44.97	845	7.36	3,739	32.57	1,733	15.10	11,480
21	高野町	2,918	40.64	661	9.21	2,440	33.99	1,160	16.16	7,179
23	湯浅町	26,469	56.77	0	0.00	13,214	28.34	6,943	14.89	46,626
24	広川町	10,381	47.19	1,333	6.06	6,672	30.33	3,613	16.42	21,999
25	有田川町	47,648	50.47	7,028	7.44	26,681	28.26	13,062	13.83	94,419
28	美浜町	9,029	52.35	562	3.26	5,192	30.11	2,463	14.28	17,246
29	日高町	8,132	47.33	1,042	6.06	5,612	32.65	2,400	13.96	17,186
30	由良町	7,243	41.01	1,165	6.59	5,960	33.74	3,297	18.66	17,665
32	日高川町	18,483	55.16	1,171	3.50	9,236	27.57	4,614	13.77	33,504
35	みなべ町	33,524	50.80	4,075	6.18	19,976	30.27	8,416	12.75	65,991
37	印南町	18,158	50.29	1,847	5.12	10,650	29.50	5,446	15.09	36,101
38	白浜町	33,089	53.07	0	0.00	18,729	30.04	10,530	16.89	62,348
42	上富田町	21,341	48.34	2,158	4.89	8,214	18.61	12,430	28.16	44,143
44	すさみ町	4,875	46.59	0	0.00	3,117	29.79	2,471	23.62	10,463
45	串本町	22,603	43.87	3,213	6.24	11,022	21.40	14,677	28.49	51,515
46	那智勝浦町	18,010	39.99	2,931	6.51	10,212	22.68	13,881	30.82	45,034
47	太地町	5,460	51.13	481	4.51	2,897	27.14	1,838	17.22	10,676
49	古座川町	2,883	45.61	403	6.37	1,554	24.58	1,482	23.44	6,322
52	北山村	643	51.07	0	0.00	422	33.52	194	15.41	1,259
301	医師国保組合	-	-	-	-	-	-	-	-	-
302	歯科医師国保組合	-	-	-	-	-	-	-	-	-
303	紀和薬剤師国保組合	-	-	-	-	-	-	-	-	-

(単位・千円)

課税対象 世帯数	保険料(税) 軽減			減免等によるもの			賦課限度額を超えるもの			応能：応益 実質割合		保険者 番号
	金額	世帯数	(%)	金額	世帯数	(%)	金額	世帯数	(%)	応能	応益	
67,011	372,214	38,043	56.77	31,220	1,106	1.65	157,712	1,191	1.78	58.59	41.41	
49,687	266,257	28,847	58.06	23,732	865	1.74	131,041	862	1.73	57.05	42.95	
17,324	105,957	9,196	53.08	7,488	241	1.39	26,671	329	1.90	62.35	37.65	
22,029	112,037	13,204	59.94	8,308	269	1.22	76,678	376	1.71	57.45	42.55	1
3,369	19,103	2,014	59.78	1,981	127	3.77	4,560	34	1.01	55.47	44.53	2
3,862	19,896	2,288	59.24	490	24	0.62	3,272	31	0.80	52.82	47.18	3
2,245	11,024	1,177	52.43	1,122	40	1.78	2,245	28	1.25	59.59	40.41	4
1,992	10,866	1,181	59.29	1,286	47	2.36	3,426	45	2.26	60.97	39.03	5
6,572	38,993	3,362	51.16	5,806	182	2.77	17,260	197	3.00	57.75	42.25	6
2,029	10,097	1,130	55.69	1,211	60	2.96	1,815	16	0.79	52.30	47.70	7
658	3,300	408	62.01	72	1	0.15	331	8	1.22	60.40	39.60	10
4,335	24,818	2,495	57.55	1,095	47	1.08	8,260	80	1.85	56.23	43.77	12
3,254	19,423	1,996	61.34	2,433	69	2.12	13,525	55	1.69	57.85	42.15	17
1,403	22,366	807	57.52	347	11	0.78	5,482	63	4.49	77.11	22.89	18
327	1,396	170	51.99	167	8	2.45	63	2	0.61	59.33	40.67	20
232	1,102	138	59.48	363	11	4.74	35	2	0.86	58.66	41.34	21
1,052	6,093	609	57.89	2,408	53	5.04	3,080	34	3.23	62.45	37.55	23
623	2,929	348	55.86	131	4	0.64	917	10	1.61	59.48	40.52	24
2,177	9,076	1,031	47.36	5	11	0.51	4,117	45	2.07	62.24	37.76	25
483	2,225	275	56.94	142	5	1.04	653	6	1.24	62.21	37.79	28
500	2,240	283	56.60	100	2	0.40	411	6	1.20	60.29	39.71	29
471	3,004	283	60.08	79	3	0.64	344	8	1.70	56.32	43.68	30
769	3,875	438	56.96	80	5	0.65	1,580	18	2.34	64.44	35.56	32
1,315	4,662	467	35.51	244	7	0.53	2,111	36	2.74	59.93	40.07	35
778	3,514	364	46.79	236	5	0.64	545	20	2.57	60.73	39.27	37
1,706	7,297	871	51.06	1,498	46	2.70	1,882	21	1.23	58.69	41.31	38
1,130	5,197	549	48.58	2	1	0.09	1,359	17	1.50	58.90	41.10	42
321	1,817	189	58.88	236	8	2.49	527	3	0.93	53.55	46.45	44
1,545	14,322	878	56.83	339	20	1.29	1,810	17	1.10	67.85	32.15	45
1,322	7,648	802	60.67	920	33	2.50	1,194	9	0.68	54.56	45.44	46
256	2,801	133	51.95	105	5	1.95	26	1	0.39	75.36	24.64	47
218	908	128	58.72	0	0	0.00	204	3	1.38	59.16	40.84	49
38	185	25	65.79	14	2	5.26	0	0	0.00	59.87	40.13	52
1,033	0	0	0.00	379	7	0.68	0	0	0.00	-	-	301
586	0	0	0.00	22	2	0.34	0	0	0.00	-	-	302
471	0	0	0.00	0	0	0.00	0	0	0.00	-	-	303

【出典】事業年報B表

第3表 年度別・保険者別保険料（税）の賦課徴収状況（その3） 一般分

保険者別		増減額 (千円)	調定額 (千円)	所得割 (%)	資産割 (%)	均等割 (円)	平等割 (円)	賦課 限度額 (千円)
市町村計		△ 7,151	15,520,024	-	-	-	-	-
市計		43,629	11,535,204	-	-	-	-	-
町村計		△ 50,780	3,984,820	-	-	-	-	-
1	和歌山市	42,924	5,053,373	9.47	0	24,600	22,800	630
2	海南市	4,740	755,364	7.10	3.00	26,000	20,400	630
3	橋本市	△ 2,905	854,327	6.50	0.00	23,700	21,300	630
4	有田市	△ 2,841	552,490	7.20	15.00	25,200	24,000	630
5	御坊市	△ 5,013	495,949	8.50	15.00	32,100	28,000	630
6	田辺市	△ 3,796	1,489,582	6.10	24.90	24,600	21,200	630
7	新宮市	5,070	474,287	6.80	40.00	25,000	24,000	630
10	紀美野町	△ 588	157,806	7.30	30.00	23,000	20,000	630
12	紀の川市	△ 2,786	1,054,514	8.30	0.00	27,400	20,300	630
17	岩出市	8,236	805,318	7.75	31.00	26,600	24,400	630
18	かつらぎ町	△ 2,632	273,769	6.15	32.79	22,110	18,130	630
20	九度山町	△ 531	81,989	6.45	36.45	24,800	20,300	630
21	高野町	△ 767	53,611	7.90	40.00	26,000	24,000	630
23	湯浅町	△ 728	245,699	9.10	0.00	27,500	23,600	630
24	広川町	△ 2,250	158,978	7.40	30.00	26,100	25,600	630
25	有田川町	△ 11,181	604,404	7.05	28.00	23,500	26,900	630
28	美浜町	△ 3,912	117,765	7.30	18.00	26,000	21,000	630
29	日高町	762	109,520	5.60	14.00	22,700	17,700	630
30	由良町	△ 1,303	102,124	6.00	28.00	25,000	20,000	630
32	日高川町	△ 3,704	188,916	6.08	13.50	29,000	23,500	630
35	みなべ町	△ 3,216	372,869	4.43	15.00	22,500	21,600	630
37	印南町	1,082	178,579	5.10	22.00	20,000	19,000	630
38	白浜町	△ 16,957	330,530	6.00	30.00	21,000	21,300	630
42	上富田町	△ 295	276,024	6.10	18.40	17,000	37,000	630
44	すさみ町	△ 495	69,051	7.92	0.00	23,900	28,700	630
45	串本町	△ 1,307	291,446	5.60	39.00	14,000	42,000	630
46	那智勝浦町	△ 1,736	269,964	6.30	25.00	26,000	28,000	630
47	太地町	△ 1	49,436	5.50	30.00	21,000	17,500	630
49	古座川町	△ 1,149	47,958	5.90	35.00	20,000	35,800	630
52	北山村	128	4,382	4.80	0.00	15,500	15,600	630
301	医師国保組合	△ 8,227	385,052	-	-	-	-	-
302	歯科医師国保組合	△ 4,056	299,355	-	-	-	-	-
303	紀和薬剤師国保組合	△ 7,652	214,318	-	-	-	-	-

課税対象額		課税対象 被保険者 数	保険料 (税) の別	賦課額 算定 方式	徴収 回数	保 険 者 番 号
所得割 (千円)	資産割 (千円)					
130,308,397	3,245,980	243,732				
92,744,998	1,783,671	180,398				
37,563,399	1,462,309	63,334				
38,029,734	0	80,200	料	3方式	10	1
6,707,670	347,936	12,416	税	4方式	9	2
7,676,725	0	15,136	税	3方式	8	3
4,525,783	233,031	8,215	税	4方式	9	4
3,701,936	187,069	6,710	税	4方式	10	5
14,481,761	587,469	21,881	税	4方式	9	6
3,498,721	141,421	7,471	税	4方式	10	7
1,225,707	54,583	2,522	税	4方式	5	10
8,223,130	0	16,279	税	3方式	10	12
5,899,538	286,745	12,090	税	4方式	10	17
2,551,069	123,005	5,332	税	4方式	8	18
654,969	23,032	1,247	税	4方式	9	20
407,176	9,720	817	税	4方式	10	21
1,928,496	0	3,883	税	3方式	9	23
1,226,092	63,121	2,299	税	4方式	9	24
5,181,106	282,160	7,809	税	4方式	8	25
1,010,659	40,072	1,838	税	4方式	10	28
1,074,573	56,980	1,912	税	4方式	10	29
845,550	42,983	1,726	税	4方式	10	30
1,704,394	72,119	2,850	税	4方式	9	32
5,651,845	181,142	4,752	税	4方式	8	35
1,913,069	89,356	3,011	税	4方式	9	37
2,997,494	124,444	6,046	税	4方式	10	38
2,668,011	90,892	4,032	税	4方式	9	42
553,436	0	1,138	税	3方式	10	44
2,820,004	98,642	5,497	税	4方式	11	45
2,143,845	85,164	4,752	税	4方式	10	46
568,185	11,992	906	料	4方式	12	47
383,452	12,902	856	税	4方式	9	49
54,267	0	109	料	3方式	12	52
-	-	2,617	料	その他	12	301
-	-	1,967	料	その他	12	302
-	-	1,236	料	その他	12	303

【出典】事業年報B表

第3表 年度別・保険者別保険料（税）の賦課徴収状況（その3） 一般分

保険者別		所得割の算定基礎					資産割の算定基礎			保険者番号
		イ	ロ	ハ	ニ	ホ	イ	ロ	ハ	
市町村計		し旧 書た きだ	本 文	住 民 税 所 得 割	住 民 税	そ の 他	固 定 資 産 税	土 地 家 屋 分	そ の 他	
市計										
町村計										
1	和歌山市	○								1
2	海南市	○						○		2
3	橋本市	○								3
4	有田市	○						○		4
5	御坊市	○						○		5
6	田辺市	○						○		6
7	新宮市	○						○		7
10	紀美野町	○						○		10
12	紀の川市	○								12
17	岩出市	○						○		17
18	かつらぎ町	○						○		18
20	九度山町	○						○		20
21	高野町	○						○		21
23	湯浅町	○								23
24	広川町	○						○		24
25	有田川町	○						○		25
28	美浜町	○						○		28
29	日高町	○						○		29
30	由良町	○						○		30
32	日高川町	○						○		32
35	みなべ町	○						○		35
37	印南町	○						○		37
38	白浜町	○						○		38
42	上富田町	○						○		42
44	すさみ町	○								44
45	串本町	○						○		45
46	那智勝浦町	○						○		46
47	太地町	○						○		47
49	古座川町	○						○		49
52	北山村	○								52
301	医師国保組合									301
302	歯科医師国保組合									302
303	紀和薬剤師国保組合									303

【出典】事業年報B表

第3表 年度別・保険者別保険料（税）の賦課徴収状況（その3） 後期高齢者支援金分

保険者別		増減額 (千円)	調定額 (千円)	所得割 (%)	資産割 (%)	均等割 (円)	平等割 (円)	賦課 限度額 (千円)
市町村計		△ 11,812	4,736,382	-	-	-	-	-
市計		6,855	3,404,748	-	-	-	-	-
町村計		△ 18,667	1,331,634	-	-	-	-	-
1	和歌山市	7,779	1,351,678	2.35	0.00	7,560	5,760	190
2	海南市	1,137	230,562	2.10	3.00	7,900	5,900	190
3	橋本市	△ 1,493	285,726	1.90	0.00	9,400	8,000	190
4	有田市	△ 1,073	178,240	2.40	4.00	8,400	7,200	190
5	御坊市	△ 1,355	139,001	2.50	6.00	7,700	6,900	190
6	田辺市	△ 1,507	496,157	2.10	6.10	8,700	7,300	190
7	新宮市	1,608	141,422	2.20	10.00	7,200	6,600	190
10	紀美野町	△ 167	49,883	2.60	6.00	7,000	5,500	190
12	紀の川市	△ 1,032	336,370	2.70	0.00	8,600	6,400	190
17	岩出市	2,791	245,592	2.45	7.80	8,000	7,650	190
18	かつらぎ町	△ 1,334	136,494	3.28	16.36	11,020	9,040	190
20	九度山町	△ 196	24,565	1.92	11.09	7,500	6,100	190
21	高野町	△ 217	12,654	1.70	13.00	6,500	5,500	190
23	湯浅町	△ 275	73,175	2.80	0.00	8,000	6,400	190
24	広川町	△ 692	48,124	2.30	7.00	8,200	8,000	190
25	有田川町	△ 3,345	170,867	2.00	4.00	7,900	8,100	190
28	美浜町	△ 1,208	35,199	2.30	4.00	7,400	6,300	190
29	日高町	201	40,218	2.05	5.30	8,600	6,700	190
30	由良町	△ 488	38,499	2.50	7.00	10,000	7,000	190
32	日高川町	△ 1,166	62,810	2.20	4.50	8,300	8,300	190
35	みなべ町	△ 1,314	119,901	1.19	5.50	9,200	8,800	190
37	印南町	392	71,556	2.00	10.00	8,500	8,500	190
38	白浜町	△ 7,193	133,195	2.90	0.00	9,000	9,600	190
42	上富田町	△ 145	81,612	1.80	5.40	5,000	11,000	190
44	すさみ町	△ 130	19,702	2.34	0.00	6,400	7,900	190
45	串本町	△ 439	96,945	1.90	11.00	4,500	15,000	190
46	那智勝浦町	△ 614	79,185	1.70	5.00	7,500	11,000	190
47	太地町	0	19,611	2.10	14.00	9,300	6,200	190
49	古座川町	△ 395	15,288	1.80	14.00	6,600	11,000	190
52	北山村	58	2,151	2.30	0.00	8,700	6,800	190
301	医師国保組合	△ 3,716	146,266	0	0	0	0	0
302	歯科医師国保組合	△ 2,496	97,955	0	0	0	0	0
303	紀和薬剤師国保組合	△ 2,839	67,973	0	0	0	0	0

【出典】事業年報B表

第3表 年度別・保険者別保険料（税）の賦課徴収状況（その3）

保険者別		課税対象額		課税対象 被保険者 数	保険料 (税) の別	賦課額 算定 方式	徴収 回数
		所得割 (千円)	資産割 (千円)				
市町村計		130,308,397	3,121,536	243,732			
市計		92,744,998	1,783,671	180,398			
町村計		37,563,399	1,337,865	63,334			
1	和歌山市	38,029,734	0	80,200	料	3方式	10
2	海南市	6,707,670	347,936	12,416	税	4方式	9
3	橋本市	7,676,725	0	15,136	税	3方式	8
4	有田市	4,525,783	233,031	8,215	税	4方式	9
5	御坊市	3,701,936	187,069	6,710	税	4方式	10
6	田辺市	14,481,761	587,469	21,881	税	4方式	9
7	新宮市	3,498,721	141,421	7,471	税	4方式	10
10	紀美野町	1,225,707	54,583	2,522	税	4方式	5
12	紀の川市	8,223,130	0	16,279	税	3方式	10
17	岩出市	5,899,538	286,745	12,090	税	4方式	10
18	かつらぎ町	2,551,069	123,005	5,332	税	4方式	8
20	九度山町	654,969	23,032	1,247	税	4方式	9
21	高野町	407,176	9,720	817	税	4方式	10
23	湯浅町	1,928,496	0	3,883	税	3方式	9
24	広川町	1,226,092	63,121	2,299	税	4方式	9
25	有田川町	5,181,106	282,160	7,809	税	4方式	8
28	美浜町	1,010,659	40,072	1,838	税	4方式	10
29	日高町	1,074,573	56,980	1,912	税	4方式	10
30	由良町	845,550	42,983	1,726	税	4方式	10
32	日高川町	1,704,394	72,119	2,850	税	4方式	9
35	みなべ町	5,651,845	181,142	4,752	税	4方式	8
37	印南町	1,913,069	89,356	3,011	税	4方式	9
38	白浜町	2,997,494	0	6,046	税	3方式	10
42	上富田町	2,668,011	90,892	4,032	税	4方式	9
44	すさみ町	553,436	0	1,138	税	3方式	10
45	串本町	2,820,004	98,642	5,497	税	4方式	11
46	那智勝浦町	2,143,845	85,164	4,752	税	4方式	10
47	太地町	568,185	11,992	906	料	4方式	12
49	古座川町	383,452	12,902	856	税	4方式	9
52	北山村	54,267	0	109	料	3方式	12
301	医師国保組合	0	0	2,617	料	その他	12
302	歯科医師国保組合	0	0	1,944	料	その他	12
303	紀和薬剤師国保組合	0	0	1,236	料	その他	12

後期高齢者支援金分

所得割の算定基礎					資産割の算定基礎			保険者番号
イ	ロ	ハ	ニ	ホ	イ	ロ	ハ	
し旧 書ただ き	本文	住民税所得割	住民税	その他	固定資産税	土地家屋分	その他	
○								1
○						○		2
○								3
○						○		4
○						○		5
○						○		6
○						○		7
○						○		10
○								12
○						○		17
○						○		18
○						○		20
○						○		21
○								23
○						○		24
○						○		25
○						○		28
○						○		29
○						○		30
○						○		32
○						○		35
○						○		37
○								38
○						○		42
○								44
○						○		45
○						○		46
○						○		47
○						○		49
○								52
								301
								302
								303

【出典】事業年報B表

第3表 年度別・保険者別保険料（税）の賦課徴収状況（その3） 介護分

保険者別		増減額 (千円)	調定額 (千円)	所得割 (%)	資産割 (%)	均等割 (円)	平等割 (円)	賦課 限度額 (千円)
市町村計		△ 28,291	1,905,286	-	-	-	-	-
市計		△ 12,796	1,358,010	-	-	-	-	-
町村計		△ 15,495	547,276	-	-	-	-	-
1	和歌山市	758	530,417	2.59	0.00	8,760	5,160	170
2	海南市	△ 1,097	88,246	2.00	3.00	10,100	5,300	170
3	橋本市	△ 3,067	90,409	1.90	0.00	9,300	5,400	170
4	有田市	△ 2,217	69,691	2.20	3.00	8,400	7,200	170
5	御坊市	△ 1,702	58,549	2.00	3.00	9,800	5,400	170
6	田辺市	△ 3,161	246,598	1.90	6.80	12,700	6,700	170
7	新宮市	△ 32	49,096	1.50	7.70	9,000	5,400	170
10	紀美野町	△ 332	15,734	2.30	6.00	7,600	5,500	170
12	紀の川市	△ 3,569	130,025	2.60	0.00	10,900	5,700	170
17	岩出市	1,291	94,979	2.55	6.20	9,850	6,700	170
18	かつらぎ町	△ 403	53,364	3.50	22.71	13,300	7,640	170
20	九度山町	△ 141	9,713	2.01	12.12	9,300	5,300	170
21	高野町	△ 115	5,564	1.60	17.00	8,500	5,000	170
23	湯浅町	△ 1,005	34,040	2.70	0.00	9,500	6,600	170
24	広川町	△ 498	17,524	1.60	6.00	8,000	5,800	170
25	有田川町	△ 3,103	78,118	1.80	6.00	9,100	6,000	170
28	美浜町	△ 676	13,550	2.00	4.00	8,800	5,100	170
29	日高町	△ 184	14,251	1.70	5.80	9,200	4,800	170
30	由良町	△ 550	13,688	2.00	7.00	10,000	7,000	170
32	日高川町	△ 1,061	26,908	2.20	4.50	9,200	6,000	170
35	みなべ町	△ 873	58,101	1.05	5.20	11,000	6,400	170
37	印南町	△ 584	31,222	1.80	5.00	10,000	7,000	170
38	白浜町	△ 3,122	48,549	2.50	0.00	9,000	6,000	170
42	上富田町	△ 689	36,896	1.60	6.50	6,000	11,000	170
44	すさみ町	△ 109	7,774	2.01	0.00	8,400	7,700	170
45	串本町	△ 173	34,871	1.66	10.00	6,000	9,500	170
46	那智勝浦町	△ 1,421	33,851	1.90	10.00	6,500	10,500	170
47	太地町	0	7,744	1.80	11.00	8,700	6,500	170
49	古座川町	△ 397	4,813	1.80	13.50	6,000	6,800	170
52	北山村	△ 59	1,001	1.85	0.00	9,600	5,100	170
301	医師国保組合	△ 1,412	84,009	0	0	0	0	0
302	歯科医師国保組合	△ 539	49,706	0	0	0	0	0
303	紀和薬剤師国保組合	△ 1,479	35,415	0	0	0	0	0

課税対象額		課税対象 被保険者 数	保険料 (税) の別	賦課額 算定 方式	徴収 回数	保 険 者 番 号
所得割 (千円)	資産割 (千円)					
57,398,190	1,159,536	81,801				
39,228,118	664,622	59,931				
18,170,072	494,914	21,870				
14,895,795	0	25,943	料	3方式	10	1
2,597,682	108,780	4,150	税	4方式	9	2
2,784,460	0	4,664	税	3方式	8	3
1,969,937	80,951	2,901	税	4方式	9	4
1,929,452	78,527	2,462	税	4方式	10	5
7,801,967	244,184	8,106	税	4方式	9	6
1,554,396	50,613	2,414	税	4方式	10	7
398,018	15,387	799	税	4方式	5	10
3,230,426	0	5,419	税	3方式	10	12
2,464,003	101,567	3,872	税	4方式	10	17
1,095,392	35,800	1,772	税	4方式	8	18
256,875	6,973	402	税	4方式	9	20
182,396	3,888	287	税	4方式	10	21
980,333	0	1,391	税	3方式	9	23
648,821	22,215	834	税	4方式	9	24
2,647,199	117,130	2,932	税	4方式	8	25
451,487	14,038	590	税	4方式	10	28
478,387	17,965	610	税	4方式	10	29
362,143	16,642	596	税	4方式	10	30
840,146	26,027	1,004	税	4方式	9	32
3,129,846	78,363	1,816	税	4方式	8	35
1,008,753	36,946	1,065	税	4方式	9	37
1,323,750	0	2,023	税	3方式	10	38
1,333,876	33,198	1,369	税	4方式	9	42
242,540	0	371	税	3方式	10	44
1,343,914	33,669	1,837	税	4方式	11	45
947,930	29,310	1,571	税	4方式	10	46
303,339	4,377	298	料	4方式	12	47
160,169	2,986	259	税	4方式	9	49
34,758	0	44	料	3方式	12	52
0	0	1,277	料	その他	12	301
0	0	807	料	その他	12	302
0	0	559	料	その他	12	303

【出典】事業年報B表

第3表 年度別・保険者別保険料（税）の賦課徴収状況（その3） 介護分

保険者別		所得割の算定基礎					資産割の算定基礎		
		イ	ロ	ハ	ニ	ホ	イ	ロ	ハ
市町村計		し旧 書た きだ	本 文	住 民 税 所 得 割	住 民 税	そ の 他	固 定 資 産 税	土 地 家 屋 分	そ の 他
市計									
町村計									
1	和歌山市	○							
2	海南市	○						○	
3	橋本市	○							
4	有田市	○						○	
5	御坊市	○						○	
6	田辺市	○						○	
7	新宮市	○						○	
10	紀美野町	○						○	
12	紀の川市	○							
17	岩出市	○						○	
18	かつらぎ町	○						○	
20	九度山町	○						○	
21	高野町	○						○	
23	湯浅町	○							
24	広川町	○						○	
25	有田川町	○						○	
28	美浜町	○						○	
29	日高町	○						○	
30	由良町	○						○	
32	日高川町	○						○	
35	みなべ町	○						○	
37	印南町	○						○	
38	白浜町	○							
42	上富田町	○						○	
44	すさみ町	○							
45	串本町	○						○	
46	那智勝浦町	○						○	
47	太地町	○						○	
49	古座川町	○						○	
52	北山村	○							
301	医師国保組合								
302	歯科医師国保組合								
303	紀和薬剤師国保組合								

【出典】事業年報B表

第3表 年度別・保険者別保険料（税）の賦課徴収状況（その4） 退職被保険者・一般分

保険者別		保険料（税）算定額及び割合								課税対象世帯数	
		所得割額		資産割額		均等割額		平等割額			計
		金額	(%)	金額	(%)	金額	(%)	金額	(%)		金額
県計		62	46.27	13	9.70	40	29.85	19	14.18	134	1
市計		0	0	0	0	0	0	0	0	0	0
町村計		62	46.27	13	9.70	40	29.85	19	14.18	134	1
1	和歌山市	0	0.00	0	0.00	0	0.00	0	0.00	0	0
2	海南市	0	0.00	0	0.00	0	0.00	0	0.00	0	0
3	橋本市	0	0.00	0	0.00	0	0.00	0	0.00	0	0
4	有田市	0	0.00	0	0.00	0	0.00	0	0.00	0	0
5	御坊市	0	0.00	0	0.00	0	0.00	0	0.00	0	0
6	田辺市	0	0.00	0	0.00	0	0.00	0	0.00	0	0
7	新宮市	0	0.00	0	0.00	0	0.00	0	0.00	0	0
10	紀美野町	0	0.00	0	0.00	0	0.00	0	0.00	0	0
12	紀の川市	0	0.00	0	0.00	0	0.00	0	0.00	0	0
17	岩出市	0	0.00	0	0.00	0	0.00	0	0.00	0	0
18	かつらぎ町	0	0.00	0	0.00	0	0.00	0	0.00	0	0
20	九度山町	0	0.00	0	0.00	0	0.00	0	0.00	0	0
21	高野町	0	0.00	0	0.00	0	0.00	0	0.00	0	0
23	湯浅町	0	0.00	0	0.00	0	0.00	0	0.00	0	0
24	広川町	0	0.00	0	0.00	0	0.00	0	0.00	0	0
25	有田川町	0	0.00	0	0.00	0	0.00	0	0.00	0	0
28	美浜町	0	0.00	0	0.00	0	0.00	0	0.00	0	0
29	日高町	0	0.00	0	0.00	0	0.00	0	0.00	0	0
30	由良町	0	0.00	0	0.00	0	0.00	0	0.00	0	0
32	日高川町	0	0.00	0	0.00	0	0.00	0	0.00	0	0
35	みなべ町	0	0.00	0	0.00	0	0.00	0	0.00	0	0
37	印南町	62	46.27	13	9.70	40	29.85	19	14.18	134	1
38	白浜町	0	0.00	0	0.00	0	0.00	0	0.00	0	0
42	上富田町	0	0.00	0	0.00	0	0.00	0	0.00	0	0
44	すさみ町	0	0.00	0	0.00	0	0.00	0	0.00	0	0
45	串本町	0	0.00	0	0.00	0	0.00	0	0.00	0	0
46	那智勝浦町	0	0.00	0	0.00	0	0.00	0	0.00	0	0
47	太地町	0	0.00	0	0.00	0	0.00	0	0.00	0	0
49	古座川町	0	0.00	0	0.00	0	0.00	0	0.00	0	0
52	北山村	0	0.00	0	0.00	0	0.00	0	0.00	0	0

【出典】事業年報B表

第3表 年度別・保険者別保険料（税）の賦課徴収状況（その4） 退職被保険者・一般分

（単位：千円）

保険者別		保険料(税) 軽減			減免等によるもの			賦課限度額を超えるもの			応能：応益 実質割合	
		金額	世帯数	(%)	金額	世帯数	(%)	金額	世帯数	(%)	応能	応益
県計		0	0	0.00	0	0	0.00	0	0	0.00	55.97	44.03
市計		0	0	0.00	0	0	0.00	0	0	0.00	0.00	0.00
町村計		0	0	0.00	0	0	0.00	0	0	0.00	55.97	44.03
1	和歌山市	0	0	0.00	0	0	0.00	0	0	0.00	0.00	0.00
2	海南市	0	0	0.00	0	0	0.00	0	0	0.00	0.00	0.00
3	橋本市	0	0	0.00	0	0	0.00	0	0	0.00	0.00	0.00
4	有田市	0	0	0.00	0	0	0.00	0	0	0.00	0.00	0.00
5	御坊市	0	0	0.00	0	0	0.00	0	0	0.00	0.00	0.00
6	田辺市	0	0	0.00	0	0	0.00	0	0	0.00	0.00	0.00
7	新宮市	0	0	0.00	0	0	0.00	0	0	0.00	0.00	0.00
10	紀美野町	0	0	0.00	0	0	0.00	0	0	0.00	0.00	0.00
12	紀の川市	0	0	0.00	0	0	0.00	0	0	0.00	0.00	0.00
17	岩出市	0	0	0.00	0	0	0.00	0	0	0.00	0.00	0.00
18	かつらぎ町	0	0	0.00	0	0	0.00	0	0	0.00	0.00	0.00
20	九度山町	0	0	0.00	0	0	0.00	0	0	0.00	0.00	0.00
21	高野町	0	0	0.00	0	0	0.00	0	0	0.00	0.00	0.00
23	湯浅町	0	0	0.00	0	0	0.00	0	0	0.00	0.00	0.00
24	広川町	0	0	0.00	0	0	0.00	0	0	0.00	0.00	0.00
25	有田川町	0	0	0.00	0	0	0.00	0	0	0.00	0.00	0.00
28	美浜町	0	0	0.00	0	0	0.00	0	0	0.00	0.00	0.00
29	日高町	0	0	0.00	0	0	0.00	0	0	0.00	0.00	0.00
30	由良町	0	0	0.00	0	0	0.00	0	0	0.00	0.00	0.00
32	日高川町	0	0	0.00	0	0	0.00	0	0	0.00	0.00	0.00
35	みなべ町	0	0	0.00	0	0	0.00	0	0	0.00	0.00	0.00
37	印南町	0	0	0.00	0	0	0.00	0	0	0.00	55.97	44.03
38	白浜町	0	0	0.00	0	0	0.00	0	0	0.00	0.00	0.00
42	上富田町	0	0	0.00	0	0	0.00	0	0	0.00	0.00	0.00
44	すさみ町	0	0	0.00	0	0	0.00	0	0	0.00	0.00	0.00
45	串本町	0	0	0.00	0	0	0.00	0	0	0.00	0.00	0.00
46	那智勝浦町	0	0	0.00	0	0	0.00	0	0	0.00	0.00	0.00
47	太地町	0	0	0.00	0	0	0.00	0	0	0.00	0.00	0.00
49	古座川町	0	0	0.00	0	0	0.00	0	0	0.00	0.00	0.00
52	北山村	0	0	0.00	0	0	0.00	0	0	0.00	0.00	0.00

【出典】事業年報B表

第3表 年度別・保険者別保険料（税）の賦課徴収状況（その4）

退職被保険者・後期高齢者支援金分

保険者別	保険料（税）算定額及び割合									課税対象 世帯数
	所得割額		資産割額		均等割額		平等割額		計	
	金額	(%)	金額	(%)	金額	(%)	金額	(%)	金額	
県計	24	42.86	6	10.71	17	30.36	9	16.07	56	1
市計	0	0.00	0	0.00	0	0.00	0	0.00	0	0
町村計	24	42.86	6	10.71	17	30.36	9	16.07	56	1
1 和歌山市	0	0.00	0	0.00	0	0.00	0	0.00	0	0
2 海南市	0	0.00	0	0.00	0	0.00	0	0.00	0	0
3 橋本市	0	0.00	0	0.00	0	0.00	0	0.00	0	0
4 有田市	0	0.00	0	0.00	0	0.00	0	0.00	0	0
5 御坊市	0	0.00	0	0.00	0	0.00	0	0.00	0	0
6 田辺市	0	0.00	0	0.00	0	0.00	0	0.00	0	0
7 新宮市	0	0.00	0	0.00	0	0.00	0	0.00	0	0
10 紀美野町	0	0.00	0	0.00	0	0.00	0	0.00	0	0
12 紀の川市	0	0.00	0	0.00	0	0.00	0	0.00	0	0
17 岩出市	0	0.00	0	0.00	0	0.00	0	0.00	0	0
18 かつらぎ町	0	0.00	0	0.00	0	0.00	0	0.00	0	0
20 九度山町	0	0.00	0	0.00	0	0.00	0	0.00	0	0
21 高野町	0	0.00	0	0.00	0	0.00	0	0.00	0	0
23 湯浅町	0	0.00	0	0.00	0	0.00	0	0.00	0	0
24 広川町	0	0.00	0	0.00	0	0.00	0	0.00	0	0
25 有田川町	0	0.00	0	0.00	0	0.00	0	0.00	0	0
28 美浜町	0	0.00	0	0.00	0	0.00	0	0.00	0	0
29 日高町	0	0.00	0	0.00	0	0.00	0	0.00	0	0
30 由良町	0	0.00	0	0.00	0	0.00	0	0.00	0	0
32 日高川町	0	0.00	0	0.00	0	0.00	0	0.00	0	0
35 みなべ町	0	0.00	0	0.00	0	0.00	0	0.00	0	0
37 印南町	24	42.86	6	10.71	17	30.36	9	16.07	56	1
38 白浜町	0	0.00	0	0.00	0	0.00	0	0.00	0	0
42 上富田町	0	0.00	0	0.00	0	0.00	0	0.00	0	0
44 すさみ町	0	0.00	0	0.00	0	0.00	0	0.00	0	0
45 串本町	0	0.00	0	0.00	0	0.00	0	0.00	0	0
46 那智勝浦町	0	0.00	0	0.00	0	0.00	0	0.00	0	0
47 太地町	0	0.00	0	0.00	0	0.00	0	0.00	0	0
49 古座川町	0	0.00	0	0.00	0	0.00	0	0.00	0	0
52 北山村	0	0.00	0	0.00	0	0.00	0	0.00	0	0

【出典】事業年報B表

第3表 年度別・保険者別保険料（税）の賦課徴収状況（その4）

退職被保険者・後期高齢者支援金分（単位：千円）

保険者別	保険料(税) 軽減			減免等によるもの			賦課限度額を超えるもの			応能：応益 実質割合	
	金額	世帯数	(%)	金額	世帯数	(%)	金額	世帯数	(%)	応能	応益
県計	0	0	0.00	0	0	0.00	0	0	0.00	53.57	46.43
市計	0	0	0.00	0	0	0.00	0	0	0.00	0.00	0.00
町村計	0	0	0.00	0	0	0.00	0	0	0.00	53.57	46.43
1 和歌山市	0	0	0.00	0	0	0.00	0	0	0.00	0.00	0.00
2 海南市	0	0	0.00	0	0	0.00	0	0	0.00	0.00	0.00
3 橋本市	0	0	0.00	0	0	0.00	0	0	0.00	0.00	0.00
4 有田市	0	0	0.00	0	0	0.00	0	0	0.00	0.00	0.00
5 御坊市	0	0	0.00	0	0	0.00	0	0	0.00	0.00	0.00
6 田辺市	0	0	0.00	0	0	0.00	0	0	0.00	0.00	0.00
7 新宮市	0	0	0.00	0	0	0.00	0	0	0.00	0.00	0.00
10 紀美野町	0	0	0.00	0	0	0.00	0	0	0.00	0.00	0.00
12 紀の川市	0	0	0.00	0	0	0.00	0	0	0.00	0.00	0.00
17 岩出市	0	0	0.00	0	0	0.00	0	0	0.00	0.00	0.00
18 かつらぎ町	0	0	0.00	0	0	0.00	0	0	0.00	0.00	0.00
20 九度山町	0	0	0.00	0	0	0.00	0	0	0.00	0.00	0.00
21 高野町	0	0	0.00	0	0	0.00	0	0	0.00	0.00	0.00
23 湯浅町	0	0	0.00	0	0	0.00	0	0	0.00	0.00	0.00
24 広川町	0	0	0.00	0	0	0.00	0	0	0.00	0.00	0.00
25 有田川町	0	0	0.00	0	0	0.00	0	0	0.00	0.00	0.00
28 美浜町	0	0	0.00	0	0	0.00	0	0	0.00	0.00	0.00
29 日高町	0	0	0.00	0	0	0.00	0	0	0.00	0.00	0.00
30 由良町	0	0	0.00	0	0	0.00	0	0	0.00	0.00	0.00
32 日高川町	0	0	0.00	0	0	0.00	0	0	0.00	0.00	0.00
35 みなべ町	0	0	0.00	0	0	0.00	0	0	0.00	0.00	0.00
37 印南町	0	0	0.00	0	0	0.00	0	0	0.00	53.57	46.43
38 白浜町	0	0	0.00	0	0	0.00	0	0	0.00	0.00	0.00
42 上富田町	0	0	0.00	0	0	0.00	0	0	0.00	0.00	0.00
44 すさみ町	0	0	0.00	0	0	0.00	0	0	0.00	0.00	0.00
45 串本町	0	0	0.00	0	0	0.00	0	0	0.00	0.00	0.00
46 那智勝浦町	0	0	0.00	0	0	0.00	0	0	0.00	0.00	0.00
47 太地町	0	0	0.00	0	0	0.00	0	0	0.00	0.00	0.00
49 古座川町	0	0	0.00	0	0	0.00	0	0	0.00	0.00	0.00
52 北山村	0	0	0.00	0	0	0.00	0	0	0.00	0.00	0.00

【出典】事業年報B表

第3表 年度別・保険者別保険料（税）の賦課徴収状況（その5）

退職被保険者・一般分

保険者別	増減額 (千円)	調定額 (千円)	課税対象額		課税対象 被保険者数
			所得割 (千円)	資産割 (千円)	
市町村計	△ 118	16	1,216	60	2
市計	5	5	0	0	0
町村計	△ 123	11	1,216	60	2
1 和歌山市	5	5	0	0	0
2 海南市	0	0	0	0	0
3 橋本市	0	0	0	0	0
4 有田市	0	0	0	0	0
5 御坊市	0	0	0	0	0
6 田辺市	0	0	0	0	0
7 新宮市	0	0	0	0	0
10 紀美野町	0	0	0	0	0
12 紀の川市	0	0	0	0	0
17 岩出市	0	0	0	0	0
18 かつらぎ町	0	0	0	0	0
20 九度山町	0	0	0	0	0
21 高野町	0	0	0	0	0
23 湯浅町	0	0	0	0	0
24 広川町	0	0	0	0	0
25 有田川町	0	0	0	0	0
28 美浜町	0	0	0	0	0
29 日高町	0	0	0	0	0
30 由良町	0	0	0	0	0
32 日高川町	0	0	0	0	0
35 みなべ町	0	0	0	0	0
37 印南町	△ 123	11	1,216	60	2
38 白浜町	0	0	0	0	0
42 上富田町	0	0	0	0	0
44 すさみ町	0	0	0	0	0
45 串本町	0	0	0	0	0
46 那智勝浦町	0	0	0	0	0
47 太地町	0	0	0	0	0
49 古座川町	0	0	0	0	0
52 北山村	0	0	0	0	0

【出典】事業年報E表

第3表 年度別・保険者別保険料（税）の賦課徴収状況（その5）

退職被保険者・後期高齢者支援金分

保険者別	増減額 (千円)	調定額 (千円)	課税対象額		課税対象 被保険者数
			所得割 (千円)	資産割 (千円)	
市町村計	△ 49	7	1,216	60	2
市計	2	2	0	0	0
町村計	△ 51	5	1,216	60	2
1 和歌山市	2	2	0	0	0
2 海南市	0	0	0	0	0
3 橋本市	0	0	0	0	0
4 有田市	0	0	0	0	0
5 御坊市	0	0	0	0	0
6 田辺市	0	0	0	0	0
7 新宮市	0	0	0	0	0
10 紀美野町	0	0	0	0	0
12 紀の川市	0	0	0	0	0
17 岩出市	0	0	0	0	0
18 かつらぎ町	0	0	0	0	0
20 九度山町	0	0	0	0	0
21 高野町	0	0	0	0	0
23 湯浅町	0	0	0	0	0
24 広川町	0	0	0	0	0
25 有田川町	0	0	0	0	0
28 美浜町	0	0	0	0	0
29 日高町	0	0	0	0	0
30 由良町	0	0	0	0	0
32 日高川町	0	0	0	0	0
35 みなべ町	0	0	0	0	0
37 印南町	△ 51	5	1,216	60	2
38 白浜町	0	0	0	0	0
42 上富田町	0	0	0	0	0
44 すさみ町	0	0	0	0	0
45 串本町	0	0	0	0	0
46 那智勝浦町	0	0	0	0	0
47 太地町	0	0	0	0	0
49 古座川町	0	0	0	0	0
52 北山村	0	0	0	0	0

【出典】 事業年報E表

第3表 年度別・保険者別保険料（税）の賦課徴収状況（その6）

都道府県・市町村標準保険料（税）率

保険者別		医療給付費分				後期高齢者支援金分			
		所得割 (%)	資産割 (%)	均等割 (円)	平等割 (円)	所得割 (%)	資産割 (%)	均等割 (円)	平等割 (円)
和歌山県		7.64	0.00	44,214	0.00	2.47	0.00	14,031	0.00
1	和歌山市	8.40	0.00	27,778	20,496	2.79	0.00	9,125	6,733
2	海南市	8.61	0.00	28,448	20,991	2.76	0.00	9,011	6,649
3	橋本市	8.33	0.00	27,526	20,311	2.74	0.00	8,930	6,589
4	有田市	9.33	0.00	30,820	22,741	2.70	0.00	8,806	6,498
5	御坊市	9.50	0.00	31,387	23,160	2.69	0.00	8,798	6,492
6	田辺市	8.20	0.00	27,111	20,004	2.76	0.00	8,998	6,639
7	新宮市	7.59	0.00	25,070	18,498	2.76	0.00	9,020	6,655
10	紀美野町	8.94	0.00	29,554	21,807	2.72	0.00	8,896	6,564
12	紀の川市	8.23	0.00	27,185	20,059	2.62	0.00	8,548	6,308
17	岩出市	8.91	0.00	29,447	21,728	2.74	0.00	8,958	6,610
18	かつらぎ町	9.47	0.00	31,305	23,099	2.62	0.00	8,551	6,310
20	九度山町	8.08	0.00	26,694	19,696	2.73	0.00	8,900	6,567
21	高野町	9.49	0.00	31,367	23,145	2.77	0.00	9,051	6,678
23	湯浅町	8.04	0.00	26,560	19,598	2.71	0.00	8,843	6,525
24	広川町	8.45	0.00	27,936	20,613	2.72	0.00	8,886	6,557
25	有田川町	9.25	0.00	30,579	22,563	2.55	0.00	8,332	6,148
28	美浜町	9.02	0.00	29,799	21,987	2.73	0.00	8,925	6,585
29	日高町	6.88	0.00	22,748	16,785	2.72	0.00	8,874	6,548
30	由良町	8.62	0.00	28,498	21,028	2.68	0.00	8,765	6,468
32	日高川町	8.75	0.00	28,932	21,348	2.69	0.00	8,788	6,484
35	みなべ町	7.74	0.00	25,587	18,880	2.34	0.00	7,637	5,635
37	印南町	7.92	0.00	26,165	19,306	2.72	0.00	8,889	6,559
38	白浜町	8.60	0.00	28,431	20,978	2.65	0.00	8,668	6,396
42	上富田町	9.05	0.00	29,906	22,067	2.71	0.00	8,849	6,530
44	すさみ町	8.86	0.00	29,276	21,602	2.70	0.00	8,809	6,500
45	串本町	7.76	0.00	25,660	18,933	2.72	0.00	8,890	6,560
46	那智勝浦町	8.85	0.00	29,237	21,573	2.78	0.00	9,085	6,703
47	太地町	6.72	0.00	22,212	16,389	2.74	0.00	8,936	6,593
49	古座川町	7.88	0.00	26,043	19,216	2.72	0.00	8,881	6,553
52	北山村	4.95	0.00	16,359	12,071	2.67	0.00	8,702	6,421

【出典】 事業年報B表

※都道府県標準保険料（税）率：都道府県が全国統一の標準的な保険料（税）算定ルールに基づき、都道府県の標準的な保険料（税）率を示すことにより、都道府県間比較を行うためのもの。

※市町村標準保険料（税）率：都道府県が都道府県内統一の標準的な保険料（税）ルールに基づき、市町村ごとの標準的な保険料（税）率を示すことにより、都道府県内の市町村間比較を行うためのもの。

【留意事項】 保険料（税）率は、市町村が各々の保険料（税）率算定ルールにより算定するため、「市町村標準保険料（税）率」と各市町村が実際に定める保険料（税）率とは一致しない。

第3表 年度別・保険者別保険料（税）の賦課徴収状況（その6）

都道府県・市町村標準保険料（税）率

保険者別		介護納付金分				保険者番号
		所得割 (%)	資産割 (%)	均等割 (円)	平等割 (円)	
和歌山県		2.37	0.00	17,327	0.00	
1	和歌山市	2.72	0.00	11,452	6,025	1
2	海南市	2.63	0.00	11,079	5,829	2
3	橋本市	2.59	0.00	10,907	5,738	3
4	有田市	2.62	0.00	11,041	5,809	4
5	御坊市	2.61	0.00	10,999	5,787	5
6	田辺市	2.66	0.00	11,182	5,883	6
7	新宮市	2.70	0.00	11,348	5,970	7
10	紀美野町	2.65	0.00	11,164	5,874	10
12	紀の川市	2.56	0.00	10,792	5,678	12
17	岩出市	2.65	0.00	11,174	5,879	17
18	かつらぎ町	2.49	0.00	10,492	5,520	18
20	九度山町	2.61	0.00	10,983	5,778	20
21	高野町	2.63	0.00	11,084	5,831	21
23	湯浅町	2.58	0.00	10,864	5,716	23
24	広川町	2.68	0.00	11,299	5,945	24
25	有田川町	2.30	0.00	9,697	5,102	25
28	美浜町	2.39	0.00	10,069	5,297	28
29	日高町	2.39	0.00	10,046	5,285	29
30	由良町	2.56	0.00	10,770	5,666	30
32	日高川町	2.42	0.00	10,194	5,363	32
35	みなべ町	2.02	0.00	8,492	4,468	35
37	印南町	2.63	0.00	11,051	5,814	37
38	白浜町	2.60	0.00	10,939	5,755	38
42	上富田町	2.68	0.00	11,280	5,934	42
44	すさみ町	2.57	0.00	10,815	5,690	44
45	串本町	2.68	0.00	11,275	5,932	45
46	那智勝浦町	2.61	0.00	10,990	5,782	46
47	太地町	2.47	0.00	10,406	5,475	47
49	古座川町	2.69	0.00	11,339	5,965	49
52	北山村	2.45	0.00	10,301	5,419	52

【出典】事業年報B表

第4表 年度別・保険者別経理状況 (その1) ~ 収支状況(収入) ~ (単位:千円)

年度別 保険者別		収入					
		保険料(税)					
		一般被保険者分				退職被保険者等分	
		医療給付費分	後期高齢者 支援金分	介護納付費分	計	医療給付費分	後期高齢者 支援金分
県 計	平成28年度	18,166,706	5,475,926	2,169,233	25,811,864	537,994	160,952
	平成29年度	17,995,756	5,447,984	2,200,203	25,643,943	273,600	82,022
	平成30年度	16,985,607	5,200,398	2,131,248	23,063,730	103,159	30,830
	令和元年度	16,624,423	5,116,600	2,106,743	23,847,767	19,186	5,394
2 年 度	県計	16,390,496	5,038,561	2,069,010	23,498,067	7,181	1,783
	市町村計	15,491,771	4,726,367	1,899,879	22,118,016	7,181	1,783
	組合計	898,725	312,195	169,131	1,380,050	0	0
1	和歌山市	4,959,460	1,324,676	516,010	6,800,147	2,235	569
2	海南市	750,645	229,385	87,214	1,067,245	312	96
3	橋本市	858,006	286,700	91,107	1,235,813	1,348	199
4	有田市	557,668	180,023	71,080	808,771	666	216
5	御坊市	502,549	140,751	59,209	702,509	122	30
6	田辺市	1,505,151	501,060	249,256	2,255,466	121	41
7	新宮市	473,810	141,102	49,029	663,941	37	12
10	紀美野町	158,345	49,922	15,830	224,097	1	0
12	紀の川市	1,068,061	338,828	132,002	1,538,891	646	138
17	岩出市	802,702	245,216	94,387	1,142,306	28	9
18	かつらぎ町	279,637	137,871	53,723	471,232	137	51
20	九度山町	82,254	24,628	9,685	116,566	115	31
21	高野町	54,785	12,921	5,784	73,489	0	0
23	湯浅町	245,197	72,834	34,116	352,147	29	8
24	広川町	159,337	48,184	17,643	225,165	314	80
25	有田川町	608,360	172,027	78,632	859,019	106	29
28	美浜町	118,526	35,278	13,756	167,560	318	97
29	日高町	108,571	39,882	14,082	162,535	0	0
30	由良町	102,383	38,477	13,724	154,585	0	0
32	日高川町	189,391	62,957	26,753	279,100	0	0
35	みなべ町	374,965	120,836	58,496	554,297	20	9
37	印南町	176,959	70,885	30,776	278,621	11	5
38	白浜町	334,163	134,294	49,053	517,510	143	35
42	上富田町	277,796	82,120	36,605	396,521	173	48
44	すさみ町	69,478	19,793	7,895	97,165	0	0
45	串本町	298,264	98,916	35,913	433,093	29	8
46	那智勝浦町	274,584	80,171	34,709	389,464	269	71
47	太地町	48,331	19,175	7,533	75,039	0	0
49	古座川町	48,005	15,304	4,874	68,184	0	0
52	北山村	4,388	2,154	1,001	7,543	0	0
301	医師国保組合	385,052	146,267	84,009	615,328	0	0
302	歯科医師国保組合	299,355	97,955	49,706	447,015	0	0
303	紀和薬剤師国保組合	214,318	67,973	35,416	317,707	0	0

【出典】事業年報B表

第4表 年度別・保険者別経理状況 (その1)

年度別 保険者別		収入					
		保険料(税)			国庫支出金 (市町村)	国庫支出金(国保組合)	
		退職被保険者等分		計		事務費負担金	療養給付金 等負担金
		介護納付費分	計				
県 計	平成28年度	156,373	855,318	26,667,183	33,699,937	7,431	452,560
	平成29年度	79,298	434,920	26,078,863	31,642,468	7,108	385,826
	平成30年度	29,316	163,305	23,227,035	366,130	7,128	348,702
	令和元年度	5,430	30,009	23,877,776	387,563	7,043	324,200
2 年 度	県計	1,710	10,674	23,508,741	600,648	6,817	303,255
	市町村計	1,710	10,674	22,128,690	271,776	0	0
	組合計	0	0	1,380,050	328,872	6,817	303,255
1	和歌山市	621	3,425	6,803,571	79,131	0	0
2	海南市	93	501	1,067,746	7,432	0	0
3	橋本市	127	1,674	1,237,487	18,106	0	0
4	有田市	216	1,098	809,869	6,860	0	0
5	御坊市	40	192	702,701	6,738	0	0
6	田辺市	37	199	2,255,665	30,647	0	0
7	新宮市	10	58	663,999	8,747	0	0
10	紀美野町	0	1	224,098	169	0	0
12	紀の川市	151	935	1,539,826	14,888	0	0
17	岩出市	12	49	1,142,355	10,348	0	0
18	かつらぎ町	55	244	471,475	2,895	0	0
20	九度山町	32	179	116,745	2,244	0	0
21	高野町	0	0	73,489	3,037	0	0
23	湯浅町	7	44	352,192	18,734	0	0
24	広川町	49	443	225,608	1,723	0	0
25	有田川町	19	154	859,173	3,998	0	0
28	美浜町	79	493	168,053	2,600	0	0
29	日高町	0	0	162,535	2,293	0	0
30	由良町	0	0	154,585	2,291	0	0
32	日高川町	0	0	279,100	1,937	0	0
35	みなべ町	7	37	554,334	2,754	0	0
37	印南町	1	17	278,638	2,722	0	0
38	白浜町	33	211	517,721	8,922	0	0
42	上富田町	38	259	396,780	3,184	0	0
44	すさみ町	0	0	97,165	3,222	0	0
45	串本町	7	45	433,137	16,280	0	0
46	那智勝浦町	75	415	389,880	6,815	0	0
47	太地町	0	0	75,039	1,762	0	0
49	古座川町	0	0	68,184	0	0	0
52	北山村	0	0	7,543	1,297	0	0
301	医師国保組合	0	0	615,328	93,254	2,717	81,459
302	歯科医師国保組合	0	0	447,015	158,585	2,352	149,865
303	紀和薬剤師国保組合	0	0	317,707	77,034	1,749	71,931

(単位:千円)

収入							都道府県支出金	保険者番号
国庫支出金(国保組合)					前期高齢者 交付金	特定健康 診査等 負担金		
高額医療費 共同事業 負担金	特定健康診査 等負担金	出産育児 一時金等 補助金	その他	計				
2,249	1,208	9,164	0	472,612	31,020,358	140,850		
2,062	1,543	5,250	0	401,789	33,994,288	134,998		
4,115	1,501	4,405	0	366,130	0	0		
4,255	1,359	5,550	2,736	387,563	0	0		
4,808	1,326	3,670	8,996	600,648	0	0		
0	0	0	0	271,776	0	0		
4,808	1,326	3,670	8,996	328,872	0	0		
0	0	0	0	79,131	0	0	1	
0	0	0	0	7,432	0	0	2	
0	0	0	0	18,106	0	0	3	
0	0	0	0	6,860	0	0	4	
0	0	0	0	6,738	0	0	5	
0	0	0	0	30,647	0	0	6	
0	0	0	0	8,747	0	0	7	
0	0	0	0	169	0	0	10	
0	0	0	0	14,888	0	0	12	
0	0	0	0	10,348	0	0	17	
0	0	0	0	2,895	0	0	18	
0	0	0	0	2,244	0	0	20	
0	0	0	0	3,037	0	0	21	
0	0	0	0	18,734	0	0	23	
0	0	0	0	1,723	0	0	24	
0	0	0	0	3,998	0	0	25	
0	0	0	0	2,600	0	0	28	
0	0	0	0	2,293	0	0	29	
0	0	0	0	2,291	0	0	30	
0	0	0	0	1,937	0	0	32	
0	0	0	0	2,754	0	0	35	
0	0	0	0	2,722	0	0	37	
0	0	0	0	8,922	0	0	38	
0	0	0	0	3,184	0	0	42	
0	0	0	0	3,222	0	0	44	
0	0	0	0	16,280	0	0	45	
0	0	0	0	6,815	0	0	46	
0	0	0	0	1,762	0	0	47	
0	0	0	0	0	0	0	49	
0	0	0	0	1,297	0	0	52	
2,482	702	1,155	4,739	93,254	0	0	301	
1,464	527	1,360	3,017	158,585	0	0	302	
862	97	1,155	1,240	77,034	0	0	303	

【出典】事業年報B表

第4表 年度別・保険者別経理状況 (その1)

年度別 保険者別		収入					
		都道府県支出金					
		保険給付 費等交付 金(普通 交付金)	保険給付費等交付金(特別交付金)				
			保険者努力 支援分	特別調整 交付金分	都道府県繰入 金(2号分)	特定健康診 査等負担金	計
県 計	平成28年度	0	0	0	0	0	0
	平成29年度	0	0	0	0	0	0
	平成30年度	79,191,229	319,839	873,698	626,662	267,178	2,087,377
	令和元年度	80,097,231	389,186	752,741	644,359	269,306	2,055,592
2 年 度	県計	77,210,646	460,607	798,455	604,621	256,056	2,119,739
	市町村計	77,210,646	460,607	798,455	604,621	256,056	2,119,739
	組合計	0	0	0	0	0	0
1	和歌山市	26,903,019	124,879	261,828	111,578	86,776	585,061
2	海南市	3,985,918	25,021	26,043	39,299	16,210	106,573
3	橋本市	4,725,733	30,606	38,850	37,840	18,956	126,252
4	有田市	2,684,514	18,904	28,747	26,656	8,344	82,651
5	御坊市	2,092,234	10,400	15,905	20,906	5,824	53,035
6	田辺市	6,133,916	37,827	111,064	40,872	19,576	209,339
7	新宮市	2,309,623	15,354	36,917	28,018	4,514	84,803
10	紀美野町	906,342	5,891	15,379	9,699	3,638	34,607
12	紀の川市	4,973,167	43,955	31,082	39,750	19,728	134,515
17	岩出市	3,796,357	25,799	27,482	35,312	12,250	100,843
18	かつらぎ町	1,686,144	5,823	4,387	10,128	6,238	26,576
20	九度山町	519,477	1,721	1,642	4,936	804	9,103
21	高野町	296,955	6,199	20,290	1,545	600	28,634
23	湯浅町	1,151,975	6,515	17,590	14,671	2,376	41,152
24	広川町	650,121	2,588	1,655	9,367	2,276	15,886
25	有田川町	2,215,004	16,385	10,870	25,165	7,836	60,256
28	美浜町	693,253	6,093	3,149	5,044	2,660	16,946
29	日高町	572,457	3,972	1,801	9,826	2,894	18,493
30	由良町	538,485	2,044	1,705	9,717	1,452	14,918
32	日高川町	932,734	7,691	21,539	11,549	3,566	44,345
35	みなべ町	1,095,198	7,138	16,855	15,158	5,896	45,047
37	印南町	862,506	5,548	5,247	11,983	3,666	26,444
38	白浜町	1,822,604	12,800	20,144	24,611	5,616	63,171
42	上富田町	1,253,791	4,883	7,193	15,953	4,698	32,727
44	すさみ町	452,271	4,753	7,170	6,929	1,050	19,902
45	串本町	1,738,438	11,599	16,514	15,466	1,354	44,933
46	那智勝浦町	1,509,948	11,146	22,367	10,219	5,342	49,074
47	太地町	377,509	3,682	1,656	2,608	742	8,688
49	古座川町	276,242	1,236	11,380	4,259	954	17,829
52	北山村	54,710	155	12,004	5,557	220	17,936
301	医師国保組合	0	0	0	0	0	0
302	歯科医師国保組合	0	0	0	0	0	0
303	紀和薬剤師国保組合	0	0	0	0	0	0

(単位:千円)

収入							保険者番号
都道府県支出金			連合会 支出金	高額医療費 共同事業 交付金	一般会計繰入金		
財政安定化 基金交付金	その他	計			保険基盤 安定 (保険税 軽減分)	保険基盤 安定 (保険者 支援分)	
0	181,957	0	0	3,832,308	4,957,721	2,488,873	
0	181,525	0	0	3,108,928	4,784,876	2,491,756	
0	184,855	81,463,461	0	55,300	4,542,867	2,357,133	
0	219,991	82,372,813	0	46,425	4,472,691	2,331,876	
0	212,684	79,543,068	0	63,510	4,363,219	2,296,688	
0	212,684	79,543,068	0	0	4,363,219	2,296,688	
0	0	0	0	63,510	0	0	
0	68,975	27,557,055	0	0	1,535,736	793,280	1
0	16,218	4,108,709	0	0	218,558	112,693	2
0	7,595	4,859,580	0	0	249,878	126,166	3
0	7,610	2,774,775	0	0	135,974	74,698	4
0	7,202	2,152,471	0	0	147,213	74,571	5
0	14,409	6,357,664	0	0	367,375	204,195	6
0	4,059	2,398,485	0	0	152,515	76,739	7
0	4,301	945,250	0	0	41,364	23,634	10
0	19,787	5,127,469	0	0	278,798	151,793	12
0	16,556	3,913,757	0	0	228,285	121,724	17
0	2,123	1,714,844	0	0	84,285	47,822	18
0	1,256	529,836	0	0	17,376	9,997	20
0	525	326,114	0	0	15,109	7,897	21
0	2,100	1,195,227	0	0	71,840	37,347	23
0	1,343	667,350	0	0	39,166	21,384	24
0	4,229	2,279,489	0	0	108,417	68,001	25
0	1,691	711,890	0	0	31,888	17,551	28
0	1,395	592,345	0	0	28,592	16,183	29
0	2,989	556,393	0	0	32,563	16,858	30
0	1,756	978,835	0	0	48,964	25,963	32
0	4,075	1,144,320	0	0	46,465	29,676	35
0	1,654	890,604	0	0	36,603	22,201	37
0	3,561	1,889,336	0	0	110,127	56,398	38
0	7,132	1,293,650	0	0	67,090	35,944	42
0	1,302	473,475	0	0	24,432	11,237	44
0	3,708	1,787,079	0	0	105,929	49,488	45
0	3,149	1,562,171	0	0	104,679	46,390	46
0	425	386,622	0	0	14,191	7,665	47
0	1,532	295,603	0	0	18,005	8,262	49
0	25	72,671	0	0	1,802	931	52
0	0	0	0	22,464	0	0	301
0	0	0	0	22,683	0	0	302
0	0	0	0	18,363	0	0	303

【出典】事業年報B表

第4表 年度別・保険者別経理状況 (その1)

年度別 保険者別		収入					
		一般会計繰入金					直診勘定 繰入金
		職員 給与費等	出産育児 一時金等	財政安定化 支援事業	その他	計	
県 計	平成28年度	1,664,227	280,843	1,585,872	1,030,341	12,007,875	0
	平成29年度	1,609,972	270,001	1,496,372	733,448	11,386,426	0
	平成30年度	1,599,237	222,644	1,436,338	595,143	10,753,361	0
	令和元年度	1,597,048	209,919	1,519,855	359,914	10,491,304	0
2 年 度	県計	1,563,831	192,156	1,503,613	372,118	10,291,626	0
	市町村計	1,563,831	192,156	1,503,613	372,118	10,291,626	0
	組合計	0	0	0	0	0	0
1	和歌山市	496,203	61,482	625,576	69,485	3,581,763	0
2	海南市	144,449	7,560	92,065	20,093	595,418	0
3	橋本市	51,363	16,800	67,605	13,351	525,164	0
4	有田市	72,215	5,589	44,201	10,312	342,990	0
5	御坊市	43,410	6,149	56,368	14,952	342,662	0
6	田辺市	169,862	19,270	124,986	32,877	918,565	0
7	新宮市	63,723	3,920	52,000	6,546	355,443	0
10	紀美野町	26,736	1,680	16,188	4,301	113,902	0
12	紀の川市	20,433	8,120	76,017	22,368	557,530	0
17	岩出市	21,979	12,600	24,121	16,294	425,002	0
18	かつらぎ町	39,258	5,600	40,141	9,736	226,842	0
20	九度山町	33,728	560	8,648	812	71,121	0
21	高野町	11,056	280	7,999	525	42,866	0
23	湯浅町	24,510	5,087	14,806	4,416	158,006	0
24	広川町	30,777	1,120	14,262	2,242	108,952	0
25	有田川町	71,844	8,960	4,788	4,134	266,144	0
28	美浜町	12,492	840	16,496	3,272	82,540	0
29	日高町	6,868	3,360	15,351	3,172	73,526	0
30	由良町	4,672	0	11,366	1,854	67,313	0
32	日高川町	5,252	840	19,491	30,728	131,239	0
35	みなべ町	10,188	5,859	500	5,766	98,454	0
37	印南町	19,869	4,200	13,000	21,000	116,872	0
38	白浜町	49,361	2,800	42,551	12,806	274,042	0
42	上富田町	33,507	2,492	0	6,322	145,355	0
44	すさみ町	2,751	840	10,519	896	50,675	0
45	串本町	41,530	3,349	57,095	10,988	268,379	0
46	那智勝浦町	30,872	1,680	39,344	24,413	247,379	0
47	太地町	0	0	0	16,500	38,356	0
49	古座川町	17,593	840	8,129	1,930	54,759	0
52	北山村	7,330	280	0	25	10,368	0
301	医師国保組合	0	0	0	0	0	0
302	歯科医師国保組合	0	0	0	0	0	0
303	紀和薬剤師国保組合	0	0	0	0	0	0

(単位:千円)

収入							保険者番号
その他の収入	小計 (単年度収入)	基金 繰入金	繰越金	市町村債		収入合計	
					うち財政安定化基金貸付金		
561,300	151,168,738	178,392	2,639,198	0	0	151,168,738	
509,233	149,145,189	331,632	5,063,632	0	0	149,145,189	
499,047	117,617,857	35,771	7,252,873	0	0	124,906,501	
654,715	117,830,595	297,504	5,985,001	0	0	124,113,100	
731,324	114,739,513	531,260	5,574,666	0	0	120,845,439	
722,799	112,958,555	531,260	5,307,519	0	0	118,797,334	
8,525	1,780,958	0	267,147	0	0	2,048,105	
229,101	38,251,217	0	3,474,409	0	0	41,725,626	1
31,612	5,810,916	140,000	72,534	0	0	6,023,450	2
46,997	6,687,333	145,358	77,875	0	0	6,910,565	3
23,414	3,957,908	100,000	97,759	0	0	4,155,667	4
22,272	3,226,844	0	443,485	0	0	3,670,329	5
44,621	9,607,162	0	277,087	0	0	9,884,249	6
32,409	3,459,083	0	79,787	0	0	3,538,870	7
4,298	1,287,717	31,278	18,989	0	0	1,337,984	10
58,720	7,298,432	0	32,814	0	0	7,331,247	12
29,540	5,521,002	10,065	25,644	0	0	5,556,711	17
10,787	2,426,842	18,000	56,956	0	0	2,501,798	18
32,443	752,389	0	52,491	0	0	804,880	20
2,979	448,485	0	85,535	0	0	534,021	21
11,050	1,735,209	0	0	0	0	1,735,209	23
5,559	1,009,191	0	20,441	0	0	1,029,632	24
21,932	3,430,736	2,674	10,067	0	0	3,443,478	25
2,494	967,576	20,000	36,910	0	0	1,024,486	28
4,344	835,043	20,016	26,354	0	0	881,414	29
806	781,388	0	44,226	0	0	825,615	30
7,787	1,398,897	10,000	9,537	0	0	1,418,434	32
10,088	1,809,949	0	160,463	0	0	1,970,412	35
2,461	1,291,297	23,000	7,516	0	0	1,321,813	37
21,329	2,711,350	0	48,802	0	0	2,760,153	38
18,478	1,857,447	0	26,146	0	0	1,883,593	42
7,438	631,975	10,869	3,431	0	0	646,275	44
14,766	2,519,641	0	73,751	0	0	2,593,392	45
16,498	2,222,742	0	8,788	0	0	2,231,530	46
5,344	507,124	0	589	0	0	507,713	47
1,986	420,531	0	29,803	0	0	450,334	49
1,247	93,126	0	5,329	0	0	98,455	52
6,290	737,336	0	92,500	0	0	829,836	301
1,995	630,278	0	134,025	0	0	764,303	302
241	413,344	0	40,622	0	0	453,966	303

【出典】事業年報B表

第4表 年度別・保険者別経理状況 (その2)

～ 収支状況(支出・収支差引)～

年度別 保険者別		支出					
		総務費	保険給付費				
			一般被保険者分				
			療養給付費	療養費	小計	高額療養費	高額介護 合算療養費
県計	平成28年度	1,851,971	71,216,124	1,343,757	72,559,881	10,173,098	4,931
	平成29年度	2,025,410	69,864,124	1,260,002	71,124,126	9,777,921	4,028
	平成30年度	1,867,440	68,548,736	1,183,584	69,732,320	9,781,246	5,281
	令和元年度	1,910,933	69,612,212	1,138,726	70,750,938	10,177,435	5,477
2 年 度	県計	1,833,434	67,060,544	1,022,274	68,082,818	10,020,724	5,486
	市町村計	1,732,178	66,217,987	1,013,417	67,231,404	9,929,822	5,486
	組合計	101,255	842,557	8,857	851,414	90,902	0
1	和歌山市	542,469	23,065,180	390,857	23,456,037	3,449,947	1,445
2	海南市	124,451	3,458,209	61,668	3,519,876	465,129	153
3	橋本市	94,501	4,088,106	49,586	4,137,691	573,913	825
4	有田市	60,224	2,285,060	40,103	2,325,162	355,562	309
5	御坊市	44,682	1,771,432	39,468	1,810,899	278,507	184
6	田辺市	186,610	5,243,036	67,646	5,310,682	813,589	584
7	新宮市	57,451	1,962,714	19,072	1,981,786	322,986	194
10	紀美野町	27,394	773,618	10,929	784,547	119,517	118
12	紀の川市	40,640	4,295,972	76,283	4,372,255	599,102	594
17	岩出市	25,623	3,253,444	47,854	3,301,297	489,166	140
18	かつらぎ町	39,383	1,437,676	24,360	1,462,036	223,003	221
20	九度山町	33,728	446,702	3,745	450,447	70,669	0
21	高野町	12,478	253,999	1,380	255,380	40,828	50
23	湯浅町	36,034	989,689	16,572	1,006,262	148,175	10
24	広川町	32,290	559,788	11,277	571,064	77,838	16
25	有田川町	71,862	1,898,588	29,388	1,927,975	289,889	183
28	美浜町	13,633	585,418	10,395	595,813	96,819	0
29	日高町	6,620	495,817	10,696	506,513	65,334	14
30	由良町	6,411	462,845	5,328	468,173	69,646	6
32	日高川町	7,004	800,419	15,402	815,821	114,554	48
35	みなべ町	12,201	944,271	21,802	966,072	132,594	60
37	印南町	19,906	735,823	13,922	749,745	110,984	46
38	白浜町	65,002	1,556,086	10,339	1,566,425	254,575	189
42	上富田町	45,685	1,072,707	10,855	1,083,561	168,454	0
44	すさみ町	4,150	386,685	1,871	388,557	62,866	0
45	串本町	43,544	1,481,800	9,710	1,491,510	245,322	2
46	那智勝浦町	47,577	1,305,747	10,165	1,315,912	193,636	91
47	太地町	4,445	324,255	1,418	325,672	50,939	0
49	古座川町	17,639	238,532	1,181	239,713	36,183	5
52	北山村	8,540	44,371	149	44,520	10,099	0
301	医師国保組合	46,165	346,386	2,715	349,101	32,487	0
302	歯科医師国保組合	25,316	289,249	4,150	293,399	34,100	0
303	紀和薬剤師国保組合	29,774	206,922	1,993	208,914	24,315	0

(単位:千円)

支出						保 険 者 番 号
保険給付費						
一般被保険者分						
移送費	出産育児諸費	葬祭諸費	育児諸費	その他	小計	
301	432,974	50,120	840	812	83,222,958	
247	411,353	47,335	0	1,575	81,366,586	
100	326,176	48,800	0	4,324	79,898,247	
97	318,964	46,830	0	4,586	81,304,328	
0	288,125	43,340	0	3,640	78,444,134	
0	275,541	42,490	0	431	77,485,174	
0	12,584	850	0	3,209	958,960	
0	92,223	13,920	0	123	27,013,695	1
0	11,346	2,490	0	0	3,998,994	2
0	17,692	2,460	0	0	4,732,582	3
0	8,384	1,470	0	56	2,690,944	4
0	9,228	1,440	0	0	2,100,259	5
0	31,387	3,510	0	0	6,159,751	6
0	5,882	1,320	0	0	2,312,168	7
0	2,520	570	0	0	907,272	10
0	12,186	2,400	0	0	4,986,536	12
0	19,611	1,590	0	0	3,811,805	17
0	4,620	1,250	0	0	1,691,130	18
0	840	360	0	0	522,315	20
0	420	330	0	0	297,007	21
0	7,630	840	0	252	1,163,168	23
0	1,680	360	0	0	650,958	24
0	13,860	870	0	0	2,232,778	25
0	1,260	390	0	0	694,282	28
0	2,101	270	0	0	574,232	29
0	0	360	0	0	538,185	30
0	1,260	330	0	0	932,013	32
0	8,788	840	0	0	1,108,354	35
0	3,360	420	0	0	864,554	37
0	4,200	1,320	0	0	1,826,710	38
0	3,737	450	0	0	1,256,202	42
0	1,260	360	0	0	453,043	44
0	5,024	1,240	0	0	1,743,098	45
0	2,521	780	0	0	1,512,940	46
0	840	270	0	0	377,721	47
0	1,260	220	0	0	277,380	49
0	420	60	0	0	55,099	52
0	2,940	400	0	1,957	386,885	301
0	5,024	400	0	1,252	334,175	302
0	4,620	50	0	0	237,899	303

【出典】事業年報B表

第4表 年度別・保険者別経理状況 (その2)

年度別 保険者別		支出					
		保険給付費					
		退職被保険者等分					
		療養給付費	療養費	小計	高額療養費	高額介護 合算療養費	移送費
県 計	平成28年度	2,199,629	37,219	2,236,848	399,987	39	0
	平成29年度	1,092,317	19,779	1,112,097	188,868	31	0
	平成30年度	440,936	7,656	448,592	79,175	0	0
	令和元年度	87,412	2,283	89,695	18,334	15	0
2 年 度	県計	1,283	122	1,405	2,530	0	0
	市町村計	1,283	122	1,405	2,530	0	0
	組合計	0	0	0	0	0	0
1	和歌山市	481	0	481	267	0	0
2	海南市	9	3	12	0	0	0
3	橋本市	27	21	48	-1	0	0
4	有田市	4	0	4	439	0	0
5	御坊市	38	20	58	0	0	0
6	田辺市	41	0	41	0	0	0
7	新宮市	0	0	0	8	0	0
10	紀美野町	5	0	5	0	0	0
12	紀の川市	158	12	170	5	0	0
17	岩出市	77	0	77	0	0	0
18	かつらぎ町	13	0	13	0	0	0
20	九度山町	0	0	0	0	0	0
21	高野町	0	0	0	0	0	0
23	湯浅町	0	0	0	0	0	0
24	広川町	0	0	0	0	0	0
25	有田川町	45	0	45	0	0	0
28	美浜町	0	0	0	0	0	0
29	日高町	0	0	0	0	0	0
30	由良町	27	0	27	27	0	0
32	日高川町	15	0	15	2	0	0
35	みなべ町	0	0	0	0	0	0
37	印南町	85	13	98	0	0	0
38	白浜町	223	48	271	136	0	0
42	上富田町	14	0	14	0	0	0
44	すさみ町	0	0	0	0	0	0
45	串本町	21	4	25	0	0	0
46	那智勝浦町	0	0	0	1,646	0	0
47	太地町	0	0	0	0	0	0
49	古座川町	0	0	0	0	0	0
52	北山村	0	0	0	0	0	0
301	医師国保組合	0	0	0	0	0	0
302	歯科医師国保組合	0	0	0	0	0	0
303	紀和薬剤師国保組合	0	0	0	0	0	0

(単位:千円)

支出						保 険 者 番 号
保険給付費			後期高齢者支援金等			
退職被保険者等分	審査支払 手数料	計	後期 高齢者 支援金	事務費 拠出金	計	
計						
2,636,874	237,036	86,096,868	15,731,056	1,121	15,732,176	
1,300,996	251,225	82,918,806	15,394,796	1,101	15,395,897	
527,767	244,876	80,670,890	335,846	26	335,872	
108,043	241,787	81,654,158	352,689	26	352,715	
3,935	225,814	78,673,882	357,924	25	357,950	
3,935	222,357	77,711,466	0	0	0	
0	3,456	962,416	357,924	25	357,950	
748	75,797	27,090,241	0	0	0	1
12	12,242	4,011,248	0	0	0	2
47	14,825	4,747,454	0	0	0	3
443	7,295	2,698,683	0	0	0	4
58	5,631	2,105,948	0	0	0	5
41	17,901	6,177,693	0	0	0	6
8	6,435	2,318,611	0	0	0	7
5	2,345	909,622	0	0	0	10
176	17,387	5,004,099	0	0	0	12
77	10,483	3,822,364	0	0	0	17
13	4,934	1,696,078	0	0	0	18
0	1,292	523,607	0	0	0	20
0	712	297,719	0	0	0	21
0	3,158	1,166,325	0	0	0	23
0	1,892	652,850	0	0	0	24
45	6,439	2,239,262	0	0	0	25
0	1,601	695,882	0	0	0	28
0	1,688	575,920	0	0	0	29
54	1,445	539,683	0	0	0	30
17	2,490	934,520	0	0	0	32
0	3,613	1,111,967	0	0	0	35
98	2,502	867,155	0	0	0	37
407	6,018	1,833,134	0	0	0	38
14	3,414	1,259,630	0	0	0	42
0	861	453,904	0	0	0	44
25	3,945	1,747,068	0	0	0	45
1,646	4,309	1,518,895	0	0	0	46
0	951	378,672	0	0	0	47
0	652	278,033	0	0	0	49
0	102	55,200	0	0	0	52
0	1,495	388,381	166,242	12	166,253	301
0	1,032	335,207	117,289	8	117,297	302
0	929	238,828	74,394	5	74,399	303

【出典】事業年報B表

第4表 年度別・保険者別経理状況 (その2)

年度別 保険者別		支出					
		前期高齢者納付金等			介護納付金	高額医療費 共同事業 拠出金	財政安定化基 金拠出金
		前期 高齢者 納付金	事務費 拠出金	計			
県 計	平成28年度	86,593	1,097	87,690	6,256,424	3,767,455	0
	平成29年度	104,424	1,063	105,486	6,249,115	3,094,954	0
	平成30年度	75,390	22	75,412	182,726	57,926	0
	令和元年度	58,550	21	58,572	191,287	68,881	0
2 年 度	県計	51,671	21	51,692	195,915	79,609	0
	市町村計	0	0	0	0	0	0
	組合計	51,671	21	51,692	195,915	79,609	0
1	和歌山市	0	0	0	0	0	0
2	海南市	0	0	0	0	0	0
3	橋本市	0	0	0	0	0	0
4	有田市	0	0	0	0	0	0
5	御坊市	0	0	0	0	0	0
6	田辺市	0	0	0	0	0	0
7	新宮市	0	0	0	0	0	0
10	紀美野町	0	0	0	0	0	0
12	紀の川市	0	0	0	0	0	0
17	岩出市	0	0	0	0	0	0
18	かつらぎ町	0	0	0	0	0	0
20	九度山町	0	0	0	0	0	0
21	高野町	0	0	0	0	0	0
23	湯浅町	0	0	0	0	0	0
24	広川町	0	0	0	0	0	0
25	有田川町	0	0	0	0	0	0
28	美浜町	0	0	0	0	0	0
29	日高町	0	0	0	0	0	0
30	由良町	0	0	0	0	0	0
32	日高川町	0	0	0	0	0	0
35	みなべ町	0	0	0	0	0	0
37	印南町	0	0	0	0	0	0
38	白浜町	0	0	0	0	0	0
42	上富田町	0	0	0	0	0	0
44	すさみ町	0	0	0	0	0	0
45	串本町	0	0	0	0	0	0
46	那智勝浦町	0	0	0	0	0	0
47	太地町	0	0	0	0	0	0
49	古座川町	0	0	0	0	0	0
52	北山村	0	0	0	0	0	0
301	医師国保組合	0	10	10	94,169	41,088	0
302	歯科医師国保組合	38,910	7	38,917	60,516	24,239	0
303	紀和薬剤師国保組合	12,761	4	12,766	41,230	14,282	0

(単位:千円)

支出						保 険 者 番 号
国民健康保険事業費納付金						
医療給付費分			後期高齢者支援金等分			
一般被保険者分	退職被保険者等分	計	一般被保険者分	退職被保険者等分	計	
0	0	0	0	0	0	
0	0	0	0	0	0	
21,881,522	81,382	21,962,904	6,382,366	26,187	6,408,553	
22,436,905	11,290	22,448,195	6,612,676	3,670	6,616,346	
22,376,308	114	22,376,422	6,480,090	35	6,480,125	
22,376,308	114	22,376,422	6,480,090	35	6,480,125	
0	0	0	0	0	0	
7,256,944	0	7,256,944	2,053,710	0	2,053,710	1
1,177,783	0	1,177,783	339,575	0	339,575	2
1,332,105	0	1,332,105	405,835	0	405,835	3
822,904	0	822,904	228,084	0	228,084	4
709,611	0	709,611	183,065	0	183,065	5
2,079,634	0	2,079,634	631,801	0	631,801	6
682,205	0	682,205	198,949	0	198,949	7
240,022	0	240,022	68,680	0	68,680	10
1,427,948	0	1,427,948	422,465	0	422,465	12
1,084,516	0	1,084,516	320,072	0	320,072	17
460,928	0	460,928	127,246	0	127,246	18
107,538	0	107,538	34,474	0	34,474	20
86,128	0	86,128	22,171	0	22,171	21
319,447	0	319,447	99,965	0	99,965	23
207,981	0	207,981	61,517	0	61,517	24
759,835	0	759,835	215,103	0	215,103	25
184,279	0	184,279	50,472	0	50,472	28
156,777	0	156,777	54,543	0	54,543	29
151,624	0	151,624	45,590	0	45,590	30
288,420	0	288,420	81,412	0	81,412	32
477,287	0	477,287	139,142	0	139,142	35
280,745	14	280,759	85,880	5	85,885	37
517,251	0	517,251	159,576	0	159,576	38
377,547	0	377,547	113,342	0	113,342	42
122,592	100	122,692	31,200	30	31,230	44
460,109	0	460,109	133,133	0	133,133	45
454,212	0	454,212	122,754	0	122,754	46
70,731	0	70,731	25,864	0	25,864	47
68,585	0	68,585	21,778	0	21,778	49
10,622	0	10,622	2,689	0	2,689	52
0	0	0	0	0	0	301
0	0	0	0	0	0	302
0	0	0	0	0	0	303

【出典】事業年報B表

第4表 年度別・保険者別経理状況 (その2)

年度別 保険者別		支出					
		国民健康保険事業費納付金		保健事業費			
		介護納付金分	計	保健 事業費	特定健康 診査等 事業費	健康管理 センター 事業費	計
県 計	平成28年度	0	0	420,271	823,983	0	1,244,254
	平成29年度	0	0	429,506	823,165	0	1,252,671
	平成30年度	2,442,549	30,814,006	432,202	873,714	0	1,305,916
	令和元年度	2,640,610	31,705,151	382,335	936,762	0	1,319,097
2 年 度	県計	2,607,706	31,464,253	365,149	797,052	0	1,162,201
	市町村計	2,607,706	31,464,253	346,090	784,983	0	1,131,072
	組合計	0	0	19,059	12,069	0	31,128
1	和歌山市	774,785	10,085,439	39,669	255,903	0	295,572
2	海南市	134,204	1,651,561	41,359	59,453	0	100,812
3	橋本市	139,707	1,877,647	11,861	46,661	0	58,522
4	有田市	98,080	1,149,068	12,413	43,679	0	56,092
5	御坊市	87,457	980,132	5,395	14,577	0	19,973
6	田辺市	298,716	3,010,151	59,359	47,539	0	106,898
7	新宮市	80,535	961,690	12,912	26,902	0	39,815
10	紀美野町	25,054	333,757	10,174	9,471	0	19,645
12	紀の川市	165,773	2,016,187	25,625	55,630	0	81,254
17	岩出市	122,405	1,526,993	17,996	33,546	0	51,542
18	かつらぎ町	48,967	637,141	3,099	11,619	0	14,718
20	九度山町	12,813	154,826	998	4,061	0	5,059
21	高野町	9,004	117,303	6,993	1,828	0	8,821
23	湯浅町	45,202	464,614	10,601	7,147	0	17,748
24	広川町	27,180	296,679	2,990	4,885	0	7,875
25	有田川町	96,492	1,071,430	26,530	22,066	0	48,596
28	美浜町	18,638	253,389	3,184	8,342	0	11,526
29	日高町	18,906	230,226	3,618	5,328	0	8,946
30	由良町	18,515	215,729	413	7,438	0	7,851
32	日高川町	32,644	402,476	6,403	10,542	0	16,945
35	みなべ町	66,247	682,676	4,618	19,586	0	24,204
37	印南町	41,308	407,952	7,520	6,223	0	13,743
38	白浜町	62,340	739,167	7,671	24,582	0	32,253
42	上富田町	50,469	541,357	8,464	10,244	0	18,708
44	すさみ町	12,267	166,190	4,259	3,669	0	7,928
45	串本町	51,392	644,634	1,474	9,645	0	11,119
46	那智勝浦町	49,434	626,400	6,379	22,887	0	29,266
47	太地町	9,998	106,594	2,045	6,371	0	8,416
49	古座川町	7,930	98,293	1,070	4,616	0	5,686
52	北山村	1,243	14,554	1,000	542	0	1,542
301	医師国保組合	0	0	9,891	6,250	0	16,141
302	歯科医師国保組合	0	0	4,321	3,502	0	7,824
303	紀和薬剤師国保組合	0	0	4,847	2,316	0	7,164

(単位:千円)

支出						保険者番号
保険給付費等 交付金償還金	直診勘定 繰出金	その他 の支出	小計 (単年 度支出)	基金等 積立金	前年度 繰上 充用金	
0	160,067	769,585	145,528,974	290,253	11,836	
0	177,077	1,590,228	140,948,011	772,323	0	
0	129,988	1,903,681	117,343,856	1,457,605	23,628	
191,664	130,117	146,759	117,729,335	709,624	39,454	
289,996	147,084	161,493	114,417,510	347,531	0	
289,996	147,084	132,649	112,608,699	344,799	0	
0	0	28,844	1,808,811	2,732	0	
79,944	0	32,432	38,126,097	0	0	1
18	0	2,665	5,890,755	70,086	0	2
14,147	2,460	13,342	6,808,073	32	0	3
93	0	5,645	3,969,804	80	0	4
6,803	0	4,695	3,162,233	0	0	5
20,383	3,778	12,654	9,518,167	520	0	6
20,075	14,763	3,664	3,416,068	40,000	0	7
3,667	13,722	786	1,308,594	9,555	0	10
24,369	13,534	8,353	7,188,436	26,057	0	12
11,270	0	4,569	5,442,361	57,383	0	17
13,507	0	14,801	2,415,629	29,012	0	18
29,385	0	323	746,927	13	0	20
4,392	16,915	1,404	459,032	118	0	21
3,020	0	501	1,688,243	0	0	23
3,409	0	978	994,081	385	0	24
4,978	0	2,406	3,438,533	511	0	25
0	0	374	974,804	166	0	28
2,968	0	3,197	827,877	23,832	0	29
0	0	527	770,202	62	0	30
3,381	46,058	451	1,410,834	155	0	32
0	0	1,287	1,832,336	161	0	35
1,832	0	1,498	1,312,086	0	0	37
9,065	8,365	3,231	2,690,217	25,032	0	38
9,569	0	3,622	1,878,571	135	0	42
4,958	0	4,490	641,619	0	0	44
6,085	2,750	888	2,456,088	60,004	0	45
6,260	0	2,335	2,230,733	0	0	46
3,884	0	1,063	503,074	0	0	47
1,314	11,066	375	412,406	0	0	49
1,219	13,673	91	94,819	1,500	0	52
0	0	10,614	762,820	1,000	0	301
0	0	12,198	621,515	702	0	302
0	0	6,033	424,476	1,030	0	303

【出典】事業年報B表

第4表 年度別・保険者別経理状況 (その2)

(単位:千円)

年度別 保険者別		支出			収支差引残	基金保有額 (年度末)	市町村債 残高 (年度末)
		公債費	うち財政安定 化基金償還金	支出合計			
県 計	平成28年度	1,518	0	145,832,581	5,336,157	5,357,789	0
	平成29年度	985	0	141,721,319	7,423,871	5,903,208	0
	平成30年度	77	0	118,825,167	6,081,334	7,586,892	0
	令和元年度	24	0	118,478,437	5,634,663	8,101,583	0
2 年 度	県計	34	0	114,765,074	6,080,365	8,059,214	0
	市町村計	34	0	112,953,532	5,843,803	7,073,550	0
	組合計	0	0	1,811,543	236,562	985,664	0
1	和歌山市	0	0	38,126,097	3,599,529	0	0
2	海南市	0	0	5,960,841	62,609	371,530	0
3	橋本市	26	0	6,808,131	102,434	443,731	0
4	有田市	6	0	3,969,890	185,777	1,002,662	0
5	御坊市	0	0	3,162,233	508,096	0	0
6	田辺市	1	0	9,518,689	365,560	507,228	0
7	新宮市	0	0	3,456,068	82,802	240,000	0
10	紀美野町	0	0	1,318,149	19,835	179,286	0
12	紀の川市	0	0	7,214,493	116,754	613,258	0
17	岩出市	0	0	5,499,744	56,967	153,395	0
18	かつらぎ町	0	0	2,444,641	57,157	233,680	0
20	九度山町	0	0	746,940	57,939	130,414	0
21	高野町	0	0	459,150	74,870	108,103	0
23	湯浅町	0	0	1,688,243	46,966	454,909	0
24	広川町	0	0	994,465	35,167	165,827	0
25	有田川町	0	0	3,439,044	4,433	586,554	0
28	美浜町	0	0	974,971	49,515	116,168	0
29	日高町	0	0	851,709	29,705	213,369	0
30	由良町	0	0	770,263	55,352	45,715	0
32	日高川町	0	0	1,410,989	7,445	89,187	0
35	みなべ町	0	0	1,832,497	137,915	151,848	0
37	印南町	0	0	1,312,086	9,728	10,000	0
38	白浜町	0	0	2,715,249	44,903	373,057	0
42	上富田町	0	0	1,878,707	4,886	390,256	0
44	すさみ町	0	0	641,619	4,656	182,275	0
45	串本町	0	0	2,516,092	77,300	108,241	0
46	那智勝浦町	0	0	2,230,733	798	62,357	0
47	太地町	0	0	503,074	4,640	0	0
49	古座川町	0	0	412,406	37,928	84,000	0
52	北山村	0	0	96,319	2,137	56,500	0
301	医師国保組合	0	0	763,820	66,016	459,521	0
302	歯科医師国保組合	0	0	622,217	142,086	427,844	0
303	紀和薬剤師国保組合	0	0	425,506	28,460	98,300	0

【出典】事業年報B表

第4表 年度別・保険者別経理状況（その3）

～ 収支状況（決算収支）～（単位：千円）

年度別 保険者別		決算収支状況（一般＋退職）					精算後 単年度経常 収支差引
		収入	支出	収支差引	国庫支出金 等 精算額	精算後 収支差引	
県計	平成28年度	151,168,738	145,832,581	5,336,157	-537,117	4,799,040	2,285,058
	平成29年度	149,145,189	141,721,319	7,423,871	-418,804	7,005,067	2,383,111
	平成30年度	124,906,501	118,825,085	6,081,415	1,265,697	7,347,113	1,539,697
	令和元年度	124,113,100	118,478,437	5,634,663	-113,936	5,520,727	-12,676
2 年 度	県計	120,845,439	114,765,074	6,080,365	-85,162	5,995,203	236,841
	市町村計	118,797,334	112,953,532	5,843,803	-94,728	5,749,075	255,129
	組合計	2,048,105	1,811,543	236,562	9,566	246,128	-18,287
	和歌山県	104,403,784	100,683,672	3,720,112	-1,175,987	2,544,125	1,891,394
1	和歌山市	41,725,626	38,126,097	3,599,529	-21,773	3,577,755	103,346
2	海南市	6,023,450	5,960,841	62,609	-17,556	45,053	-97,395
3	橋本市	6,910,565	6,808,131	102,434	-7,333	95,101	-128,072
4	有田市	4,155,667	3,969,890	185,777	-20,569	165,209	-32,464
5	御坊市	3,670,329	3,162,233	508,096	-2,491	505,605	62,120
6	田辺市	9,884,249	9,518,689	365,560	-8,577	356,983	80,418
7	新宮市	3,538,870	3,456,068	82,802	6,473	89,275	49,488
10	紀美野町	1,337,984	1,318,149	19,835	-905	18,930	-21,782
12	紀の川市	7,331,247	7,214,493	116,754	4,889	121,643	114,885
17	岩出市	5,556,711	5,499,744	56,967	31	56,998	78,672
18	かつらぎ町	2,501,798	2,444,641	57,157	1,557	58,714	12,770
20	九度山町	804,880	746,940	57,939	15,995	73,934	21,457
21	高野町	534,021	459,150	74,870	1,537	76,407	-9,010
23	湯浅町	1,735,209	1,688,243	46,966	-2,930	44,037	44,037
24	広川町	1,029,632	994,465	35,167	-1,623	33,544	13,488
25	有田川町	3,443,478	3,439,044	4,433	-10,304	-5,870	-18,100
28	美浜町	1,024,486	974,971	49,515	-5,080	44,435	-12,308
29	日高町	881,414	851,709	29,705	-255	29,449	6,911
30	由良町	825,615	770,263	55,352	-6,521	48,830	4,666
32	日高川町	1,418,434	1,410,989	7,445	-6,785	660	-18,722
35	みなべ町	1,970,412	1,832,497	137,915	-5,169	132,746	-27,557
37	印南町	1,321,813	1,312,086	9,728	154	9,881	-20,635
38	白浜町	2,760,153	2,715,249	44,903	1,568	46,471	22,701
42	上富田町	1,883,593	1,878,707	4,886	2,001	6,887	-19,124
44	すさみ町	646,275	641,619	4,656	-2,704	1,952	-12,349
45	串本町	2,593,392	2,516,092	77,300	-1,065	76,235	62,488
46	那智勝浦町	2,231,530	2,230,733	798	6,260	7,058	-1,731
47	太地町	507,713	503,074	4,640	-9,767	-5,127	-5,716
49	古座川町	450,334	412,406	37,928	-4,308	33,620	3,817
52	北山村	98,455	96,319	2,137	523	2,660	-1,169
301	医師国保組合	829,836	763,820	66,016	2,382	68,399	-23,102
302	歯科医師国保組合	764,303	622,217	142,086	5,436	147,522	14,200
303	紀和薬剤師国保組合	453,966	425,506	28,460	1,747	30,207	-9,385

※「精算後単年度経常収支差引」は、収入支出から基金繰入（取崩）金、（前年度からの）繰越金、市町村債、基金積立金、前年度繰上充用（欠損補填）金及び公債費を除いた単年度収支差引に国庫支出金・県費支出金等精算額を加えた当該年度の実質収支である。

※「国庫支出金等精算額」は、療養給付費負担金及び療養給付費交付金（市町村の場合は普通交付金）に係る前年度の精算額を控除し、翌年度に行われる当該年度の精算額を加えた額である。

※平成28～29年度の県計は、30市町村と3国保組合の数値の計（療養給付費等負担金等に係る精算額のみを加味）

第4表 年度別・保険者別経理状況 (その4) ～保険料(税)収納状況～

年度別 保険者別		一般被保険者分					
		現年分					
		調定額	収納額	還付未済額(別掲)	不納欠損額	未収額	居所不明者分調定額
県計	平成28年度	25,874,787	24,244,719	12,728	325	1,629,743	12,176
	平成29年度	25,552,020	24,095,886	14,512	133	1,456,001	9,687
	平成30年度	24,202,225	22,916,535	6,853	418	1,285,273	5,732
	令和元年度	23,938,027	22,678,383	6,636	311	1,259,332	2,773
2 年 度	県計	23,541,769	22,433,883	9,213	367	1,107,519	4,369
	市町村計	22,161,718	21,053,833	9,213	367	1,107,519	4,369
	組合計	1,380,050	1,380,050	0	0	0	0
1	和歌山市	6,935,465	6,395,940	5,522	60	539,465	2,158
2	海南市	1,074,171	1,014,074	51	68	60,030	245
3	橋本市	1,230,462	1,182,957	136	0	47,504	0
4	有田市	800,421	761,200	445	128	39,093	0
5	御坊市	693,499	662,090	184	5	31,404	0
6	田辺市	2,232,336	2,147,763	1,438	6	84,567	1,315
7	新宮市	664,805	632,952	113	0	31,853	0
10	紀美野町	223,424	217,489	16	0	5,934	0
12	紀の川市	1,520,909	1,467,570	696	0	53,338	0
17	岩出市	1,145,889	1,090,683	0	0	55,206	652
18	かつらぎ町	463,627	442,385	0	0	21,242	0
20	九度山町	116,266	115,214	5	0	1,053	0
21	高野町	71,828	69,457	4	0	2,371	0
23	湯浅町	352,915	339,242	466	0	13,673	0
24	広川町	224,626	220,481	0	0	4,145	0
25	有田川町	853,391	839,938	18	0	13,452	0
28	美浜町	166,514	160,259	0	0	6,256	0
29	日高町	163,989	160,359	0	0	3,630	0
30	由良町	154,312	150,161	0	0	4,151	0
32	日高川町	278,636	272,088	10	0	6,547	0
35	みなべ町	550,871	544,697	0	0	6,174	0
37	印南町	281,356	274,493	0	0	6,863	0
38	白浜町	512,298	492,908	0	0	19,390	0
42	上富田町	394,534	377,992	0	0	16,542	0
44	すさみ町	96,528	95,056	0	13	1,459	0
45	串本町	423,262	413,748	0	86	9,428	0
46	那智勝浦町	383,000	365,230	94	0	17,770	0
47	太地町	76,791	73,421	15	0	3,370	0
49	古座川町	68,061	66,452	0	0	1,609	0
52	北山村	7,534	7,534	0	0	0	0
301	医師国保組合	615,328	615,328	0	0	0	0
302	歯科医師国保組合	447,015	447,015	0	0	0	0
303	紀和薬剤師国保組合	317,707	317,707	0	0	0	0

(単位:千円)

一般被保険者分						保 険 者 番 号
滞納繰越分						
調定額	収納額	還付未済額(別掲)	不納欠損額	未収額	居所不明者分調定額	
6,407,511	1,552,927	1,492	483,097	4,371,488	23,157	
5,912,869	1,531,118	2,426	451,610	3,930,140	20,281	
5,285,641	1,392,995	870	407,694	3,484,952	17,579	
4,669,896	1,161,613	1,133	423,460	3,084,823	12,019	
4,256,416	1,053,786	1,184	511,627	2,691,003	7,063	
4,256,416	1,053,786	1,184	511,627	2,691,003	7,063	
0	0	0	0	0	0	
1,831,181	398,162	522	346,787	1,086,232	1,145	1
272,036	53,078	42	14,491	204,467	960	2
204,140	52,608	111	12,525	139,007	0	3
185,456	46,960	167	19,518	118,978	590	4
146,335	40,234	0	16,394	89,706	0	5
303,457	106,186	78	46,940	150,331	4,369	6
114,625	30,876	0	10,206	73,542	0	7
19,971	6,402	190	1,854	11,715	0	10
231,378	70,617	7	9,454	151,307	0	12
174,556	51,623	0	7,969	114,964	0	17
119,073	28,847	0	4,678	85,549	0	18
4,511	1,348	0	124	3,039	0	20
8,471	4,028	0	0	4,442	0	21
49,736	12,387	52	3,980	33,369	0	23
22,378	4,684	0	2,262	15,432	0	24
67,930	19,062	0	1,790	47,078	0	25
45,005	7,301	0	0	37,704	0	28
18,241	2,175	0	1,002	15,063	0	29
9,299	4,424	0	0	4,875	0	30
24,197	7,002	0	0	17,196	0	32
27,216	9,600	0	1,525	16,091	0	35
16,323	4,128	0	903	11,293	0	37
106,056	24,601	0	0	81,455	0	38
70,009	18,529	0	1,662	49,818	0	42
5,895	2,109	0	8	3,778	0	44
65,622	19,345	0	4,802	41,475	0	45
93,608	24,141	0	2,753	66,714	0	46
15,232	1,588	15	0	13,644	0	47
4,471	1,732	0	0	2,739	0	49
9	9	0	0	0	0	52
0	0	0	0	0	0	301
0	0	0	0	0	0	302
0	0	0	0	0	0	303

【出典】事業年報B表

第4表 年度別・保険者別経理状況（その4）～保険料（税）収納状況～

年度別 保険者別		一般被保険者分					
		計					
		調定額	収納額	還付未済額（別掲）	不納欠損額	未収額	居所不明者分調定額
県計	平成28年度	32,282,298	25,797,645	14,219	483,422	6,001,231	35,333
	平成29年度	31,464,889	25,627,005	16,939	451,743	5,386,141	29,968
	平成30年度	29,487,867	24,309,530	7,723	408,112	4,770,225	23,310
	令和元年度	28,607,923	23,839,997	7,770	423,771	4,344,155	14,793
2 年 度	県計	27,798,185	23,487,670	10,397	511,994	3,798,522	11,433
	市町村計	26,418,135	22,107,619	10,397	511,994	3,798,522	11,433
	組合計	1,380,050	1,380,050	0	0	0	0
1	和歌山市	8,766,646	6,794,102	6,045	346,847	1,625,697	3,303
2	海南市	1,346,207	1,067,152	93	14,558	264,497	1,205
3	橋本市	1,434,601	1,235,565	247	12,525	186,511	0
4	有田市	985,877	808,159	612	19,647	158,071	590
5	御坊市	839,834	702,325	184	16,399	121,110	0
6	田辺市	2,535,793	2,253,949	1,516	46,946	234,898	5,684
7	新宮市	779,430	663,828	113	10,206	105,395	0
10	紀美野町	243,395	223,891	205	1,854	17,649	0
12	紀の川市	1,752,287	1,538,188	703	9,454	204,645	0
17	岩出市	1,320,445	1,142,306	0	7,969	170,170	652
18	かつらぎ町	582,701	471,232	0	4,678	106,791	0
20	九度山町	120,778	116,562	5	124	4,092	0
21	高野町	80,299	73,486	4	0	6,813	0
23	湯浅町	402,650	351,629	519	3,980	47,042	0
24	広川町	247,003	225,165	0	2,262	19,577	0
25	有田川町	921,321	859,001	18	1,790	60,531	0
28	美浜町	211,519	167,560	0	0	43,960	0
29	日高町	182,230	162,535	0	1,002	18,693	0
30	由良町	163,611	154,585	0	0	9,026	0
32	日高川町	302,833	279,090	10	0	23,743	0
35	みなべ町	578,087	554,297	0	1,525	22,265	0
37	印南町	297,679	278,621	0	903	18,156	0
38	白浜町	618,354	517,510	0	0	100,845	0
42	上富田町	464,543	396,521	0	1,662	66,360	0
44	すさみ町	102,422	97,165	0	21	5,237	0
45	串本町	488,884	433,093	0	4,888	50,903	0
46	那智勝浦町	476,608	389,370	94	2,753	84,485	0
47	太地町	92,023	75,009	30	0	17,014	0
49	古座川町	72,531	68,184	0	0	4,348	0
52	北山村	7,543	7,543	0	0	0	0
301	医師国保組合	615,328	615,328	0	0	0	0
302	歯科医師国保組合	447,015	447,015	0	0	0	0
303	紀和薬剤師国保組合	317,707	317,707	0	0	0	0

第5表 年度別・保険者別退職者医療にかかる経理状況(その1)

～収支状況(収入)～ (単位:千円)

年度別保険者別		収入			
		保険料(税)	保険給付費等交付金(普通交付金)	その他の収入	合計
		医療給付費分			
県計	平成28年度	537,994	0	9,252	3,101,672
	平成29年度	273,600	0	4,026	1,722,434
	平成30年度	103,159	524,188	50,364	677,710
	令和元年度	19,186	105,921	4,862	129,969
2 年 度	県計	7,181	503	5,042	12,727
	市町村計	7,181	503	5,042	12,727
	組合計	0	0	0	0
1	和歌山市	2,235	-2,120	2,262	2,377
2	海南市	312	7	779	1,098
3	橋本市	1,348	47	22	1,417
4	有田市	666	442	305	1,413
5	御坊市	122	58	3	183
6	田辺市	121	-7	139	253
7	新宮市	37	10	4	51
10	紀美野町	1	5	0	5
12	紀の川市	646	85	0	731
17	岩出市	28	56	32	116
18	かつらぎ町	137	12	0	148
20	九度山町	115	-1	1	115
21	高野町	0	0	0	0
23	湯浅町	29	-1	1,067	1,095
24	広川町	314	0	0	314
25	有田川町	106	-4	50	152
28	美浜町	318	0	2	320
29	日高町	0	0	0	0
30	由良町	0	27	3	31
32	日高川町	0	17	0	17
35	みなべ町	20	-4	0	16
37	印南町	11	98	11	120
38	白浜町	143	147	262	552
42	上富田町	173	14	0	187
44	すさみ町	0	0	0	0
45	串本町	29	-31	71	70
46	那智勝浦町	269	1,646	29	1,944
47	太地町	0	0	0	0
49	古座川町	0	0	0	0
52	北山村	0	0	0	0
301	医師国保組合	0	0	0	0
302	歯科医師国保組合	0	0	0	0
303	紀和薬剤師国保組合	0	0	0	0

【出典】事業年報E表

第5表 年度別・保険者別退職者医療にかかる経理状況(その2)

～収支状況(支出)～

年度別保険者別		支出					
		医療給付費					
		療養給付費	療養費	小計	高額療養費	高額介護合算療養費	移送費
県計	平成28年度	2,199,629	37,219	2,236,848	399,987	39	0
	平成29年度	1,092,317	19,779	1,112,097	188,868	31	0
	平成30年度	440,936	7,656	448,592	79,175	0	0
	令和元年度	87,412	2,283	89,695	18,334	15	0
2 年 度	県計	1,283	122	1,405	2,530	0	0
	市町村計	1,283	122	1,405	2,530	0	0
	組合計	0	0	0	0	0	0
1	和歌山市	481	0	481	267	0	0
2	海南市	9	3	12	0	0	0
3	橋本市	27	21	48	-1	0	0
4	有田市	4	0	4	439	0	0
5	御坊市	38	20	58	0	0	0
6	田辺市	41	0	41	0	0	0
7	新宮市	0	0	0	8	0	0
10	紀美野町	5	0	5	0	0	0
12	紀の川市	158	12	170	5	0	0
17	岩出市	77	0	77	0	0	0
18	かつらぎ町	13	0	13	0	0	0
20	九度山町	0	0	0	0	0	0
21	高野町	0	0	0	0	0	0
23	湯浅町	0	0	0	0	0	0
24	広川町	0	0	0	0	0	0
25	有田川町	45	0	45	0	0	0
28	美浜町	0	0	0	0	0	0
29	日高町	0	0	0	0	0	0
30	由良町	27	0	27	27	0	0
32	日高川町	15	0	15	2	0	0
35	みなべ町	0	0	0	0	0	0
37	印南町	85	13	98	0	0	0
38	白浜町	223	48	271	136	0	0
42	上富田町	14	0	14	0	0	0
44	すさみ町	0	0	0	0	0	0
45	串本町	21	4	25	0	0	0
46	那智勝浦町	0	0	0	1,646	0	0
47	太地町	0	0	0	0	0	0
49	古座川町	0	0	0	0	0	0
52	北山村	0	0	0	0	0	0
301	医師国保組合	0	0	0	0	0	0
302	歯科医師国保組合	0	0	0	0	0	0
303	紀和薬剤師国保組合	0	0	0	0	0	0

(単位:千円)

支出					収支差引残	保険者番号
医療給付費	国民健康保険 事業費納付金 (医療給付費分)	その他 の支出	前年度 繰上 充用金	合計		
計						
2,636,875	0	1,520	0	2,638,395	463,277	
1,300,996	0	23,297	0	1,324,293	398,142	
527,767	84,727	14,234	0	626,728	50,825	
108,043	11,261	2,448	0	121,752	8,217	
3,935	114	1,618	0	5,667	6,733	
3,935	114	1,618	0	5,667	6,733	
0	0	0	0	0	0	
748	0	110	0	858	1,519	1
12	0	27	0	39	1,059	2
47	0	24	0	71	1,346	3
443	0	0	0	443	970	4
58	0	3	0	61	122	5
41	0	90	0	131	122	6
8	0	14	0	22	29	7
5	0	14	0	19	-13	10
176	0	49	0	225	506	12
77	0	7	0	84	32	17
13	0	0	0	13	135	18
0	0	0	0	0	115	20
0	0	24	0	24	-24	21
0	0	1,065	0	1,065	30	23
0	0	0	0	0	314	24
45	0	0	0	45	106	25
0	0	0	0	0	320	28
0	0	0	0	0	0	29
54	0	0	0	54	-23	30
17	0	0	0	17	0	32
0	0	0	0	0	16	35
98	14	45	0	157	-36	37
407	0	130	0	537	15	38
14	0	0	0	14	173	42
0	100	0	0	100	-100	44
25	0	16	0	40	0	45
1,646	0	0	0	1,646	0	46
0	0	0	0	0	0	47
0	0	0	0	0	0	49
0	0	0	0	0	0	52
0		0	0	0	0	301
0		0	0	0	0	302
0		0	0	0	0	303

【出典】事業年報E表

第5表 年度別・保険者別退職者医療にかかる経理状況(その3)～保険料(税)収納状況～

年度別 保険者別		退職被保険者分					
		現年分					
		調定額	収納額	還付未済額(別掲)	不納欠損額	未収額	居所不明者分調定額
県計	平成28年度	821,646	800,403	134	0	21,242	0
	平成29年度	404,772	393,863	44	0	10,909	0
	平成30年度	135,162	132,600	8	0	2,562	0
	令和元年度	16,006	15,477	0	0	529	0
2 年 度	県計	27	27	0	0	0	0
	市町村計	27	27	0	0	0	0
	組合計	0	0	0	0	0	0
1	和歌山市	10	10	0	0	0	0
2	海南市	0	0	0	0	0	0
3	橋本市	0	0	0	0	0	0
4	有田市	0	0	0	0	0	0
5	御坊市	0	0	0	0	0	0
6	田辺市	0	0	0	0	0	0
7	新宮市	0	0	0	0	0	0
10	紀美野町	0	0	0	0	0	0
12	紀の川市	0	0	0	0	0	0
17	岩出市	0	0	0	0	0	0
18	かつらぎ町	0	0	0	0	0	0
20	九度山町	0	0	0	0	0	0
21	高野町	0	0	0	0	0	0
23	湯浅町	0	0	0	0	0	0
24	広川町	0	0	0	0	0	0
25	有田川町	0	0	0	0	0	0
28	美浜町	0	0	0	0	0	0
29	日高町	0	0	0	0	0	0
30	由良町	0	0	0	0	0	0
32	日高川町	0	0	0	0	0	0
35	みなべ町	0	0	0	0	0	0
37	印南町	17	17	0	0	0	0
38	白浜町	0	0	0	0	0	0
42	上富田町	0	0	0	0	0	0
44	すさみ町	0	0	0	0	0	0
45	串本町	0	0	0	0	0	0
46	那智勝浦町	0	0	0	0	0	0
47	太地町	0	0	0	0	0	0
49	古座川町	0	0	0	0	0	0
52	北山村	0	0	0	0	0	0
301	医師国保組合	0	0	0	0	0	0
302	歯科医師国保組合	0	0	0	0	0	0
303	紀和薬剤師国保組合	0	0	0	0	0	0

(単位:千円)

退職被保険者分						保 険 者 番 号
滞納繰越分						
調定額	収納額	還付未済額 (別掲)	不納欠損額	未収額	居所不明者分調定額	
184,441	54,771	10	7,914	121,756	0	
144,116	40,966	47	9,714	93,436	0	
106,737	30,697	0	5,561	70,478	0	
73,002	14,532	0	6,959	51,511	0	
52,288	10,646	0	7,613	34,029	0	
52,288	10,646	0	7,613	34,029	0	
0	0	0	0	0	0	
21,600	3,415	0	4,479	13,706	0	1
3,773	501	0	284	2,988	0	2
6,789	1,674	0	417	4,699	0	3
2,602	1,098	0	636	868	0	4
698	192	0	0	506	0	5
591	199	0	43	349	0	6
1,274	58	0	169	1,048	0	7
281	1	0	43	236	0	10
4,777	935	0	39	3,803	0	12
1,526	49	0	911	565	0	17
582	244	0	0	338	0	18
586	179	0	0	407	0	20
0	0	0	0	0	0	21
44	44	0	0	0	0	23
645	443	0	0	202	0	24
203	154	0	0	49	0	25
496	493	0	0	2	0	28
0	0	0	0	0	0	29
0	0	0	0	0	0	30
84	0	0	0	84	0	32
351	37	0	0	314	0	35
0	0	0	0	0	0	37
1,163	211	0	0	952	0	38
746	259	0	0	487	0	42
0	0	0	0	0	0	44
1,460	45	0	9	1,406	0	45
1,903	415	0	583	904	0	46
114	0	0	0	114	0	47
0	0	0	0	0	0	49
0	0	0	0	0	0	52
0	0	0	0	0	0	301
0	0	0	0	0	0	302
0	0	0	0	0	0	303

【出典】事業年報E表

第5表 年度別・保険者別退職者医療にかかる経理状況(その3)～保険料(税)収納状況 (単位:千円)

年度別 保険者別		退職被保険者分					
		計					
		調定額	収納額	還付未済額(別掲)	不納欠損額	未収額	居所不明者分調定額
県計	平成28年度	1,006,086	855,174	144	7,914	142,998	0
	平成29年度	548,888	434,829	91	9,714	104,345	0
	平成30年度	241,899	163,297	8	5,561	73,040	0
	令和元年度	89,008	30,009	0	6,959	52,039	0
2 年 度	県計	52,316	10,674	0	7,613	34,029	0
	市町村計	52,316	10,674	0	7,613	34,029	0
	組合計	0	0	0	0	0	0
1	和歌山市	21,610	3,425	0	4,479	13,706	0
2	海南市	3,773	501	0	284	2,988	0
3	橋本市	6,789	1,674	0	417	4,699	0
4	有田市	2,602	1,098	0	636	868	0
5	御坊市	698	192	0	0	506	0
6	田辺市	591	199	0	43	349	0
7	新宮市	1,274	58	0	169	1,048	0
10	紀美野町	281	1	0	43	236	0
12	紀の川市	4,777	935	0	39	3,803	0
17	岩出市	1,526	49	0	911	565	0
18	かつらぎ町	582	244	0	0	338	0
20	九度山町	586	179	0	0	407	0
21	高野町	0	0	0	0	0	0
23	湯浅町	44	44	0	0	0	0
24	広川町	645	443	0	0	202	0
25	有田川町	203	154	0	0	49	0
28	美浜町	496	493	0	0	2	0
29	日高町	0	0	0	0	0	0
30	由良町	0	0	0	0	0	0
32	日高川町	84	0	0	0	84	0
35	みなべ町	351	37	0	0	314	0
37	印南町	17	17	0	0	0	0
38	白浜町	1,163	211	0	0	952	0
42	上富田町	746	259	0	0	487	0
44	すさみ町	0	0	0	0	0	0
45	串本町	1,460	45	0	9	1,406	0
46	那智勝浦町	1,903	415	0	583	904	0
47	太地町	114	0	0	0	114	0
49	古座川町	0	0	0	0	0	0
52	北山村	0	0	0	0	0	0
301	医師国保組合	0	0	0	0	0	0
302	歯科医師国保組合	0	0	0	0	0	0
303	紀和薬剤師国保組合	0	0	0	0	0	0

【出典】事業年報E表

第6表 医療給付の状況集計表（事業月報C表）

一般・療養の給付等

（単位：件、円）

保険者別	療養の給付等				
	件数	費用額	保険者負担分	一部負担金	他法負担分
県計	3,751,364	90,802,860,875	66,519,966,214	21,122,923,964	3,159,970,697
市町村計	3,694,342	89,615,222,269	65,677,764,562	20,807,031,935	3,130,425,772
組合計	57,022	1,187,638,606	842,201,652	315,892,029	29,544,925
1 和歌山市	1,277,698	31,124,402,371	22,893,512,071	7,192,100,113	1,038,790,187
2 海南市	206,053	4,669,045,656	3,429,208,140	1,054,814,978	185,022,538
3 橋本市	236,191	5,535,384,545	4,066,918,566	1,310,698,808	157,767,171
4 有田市	122,596	3,096,733,592	2,262,773,504	738,465,169	95,494,919
5 御坊市	93,998	2,419,348,301	1,757,937,980	554,579,089	106,831,232
6 田辺市	304,171	7,169,077,266	5,204,912,435	1,699,611,863	264,552,968
7 新宮市	109,900	2,660,229,166	1,947,223,437	637,549,425	75,456,304
10 紀美野町	39,977	1,048,678,395	768,730,071	240,290,719	39,657,605
12 紀の川市	265,142	5,825,227,192	4,263,507,696	1,331,393,452	230,326,044
17 岩出市	177,061	4,431,321,515	3,237,368,515	999,405,053	194,547,947
18 かつらぎ町	83,219	1,933,656,524	1,421,391,706	463,399,799	48,865,019
20 九度山町	22,226	586,345,505	431,060,689	143,958,121	11,326,695
21 高野町	12,294	345,297,052	252,844,020	83,345,085	9,107,947
23 湯浅町	53,013	1,331,578,860	978,891,591	312,057,591	40,629,678
24 広川町	31,641	758,287,118	554,183,533	177,861,957	26,241,628
25 有田川町	108,252	2,579,372,943	1,875,694,666	622,284,079	81,394,198
28 美浜町	26,841	789,860,269	579,295,442	185,747,349	24,817,478
29 日高町	28,279	667,536,655	491,812,270	153,546,702	22,177,683
30 由良町	23,923	629,784,476	457,229,529	151,864,172	20,690,775
32 日高川町	41,576	1,084,173,776	790,730,882	252,012,995	41,429,899
35 みなべ町	60,486	1,288,789,723	933,021,473	299,058,306	56,709,944
37 印南町	42,099	1,008,463,849	733,656,239	238,035,862	36,771,748
38 白浜町	83,420	2,102,522,264	1,544,698,747	487,107,699	70,715,818
42 上富田町	58,159	1,459,351,015	1,062,714,021	325,768,018	70,868,976
44 すさみ町	15,011	512,712,090	379,031,154	116,112,248	17,568,688
45 串本町	67,950	1,993,886,416	1,472,326,417	457,297,429	64,262,570
46 那智勝浦町	74,257	1,765,726,426	1,300,144,438	411,672,917	53,909,071
47 太地町	15,896	420,003,602	310,608,592	100,715,311	8,679,699
49 古座川町	11,257	318,185,146	232,743,813	50,825,347	34,615,986
52 北山村	1,756	60,240,561	43,592,925	15,452,279	1,195,357
301 医師国保組合	23,686	490,526,257	346,380,923	132,556,079	11,589,255
302 歯科医師国保組合	17,432	407,786,536	289,054,987	105,872,075	12,859,474
303 紀和薬剤師国保組合	15,904	289,325,813	206,765,742	77,463,875	5,096,196

【出典】事業年報C表

第6表 医療給付の状況集計表（事業月報C表）

一般・療養費

保険者別		療養費等			
		食事療養・生活療養			
		件数	保険者負担分	一部負担金	他方負担分
県計		1,871	18,745,340	-18,745,340	0
市町村計		1,871	18,737,740	-18,737,740	0
組合計		0	7,600	-7,600	0
1	和歌山市	314	4,995,020	-4,995,020	0
2	海南市	88	1,023,300	-1,023,300	0
3	橋本市	236	1,706,140	-1,706,140	0
4	有田市	86	627,230	-627,230	0
5	御坊市	295	1,950,600	-1,950,600	0
6	田辺市	191	1,454,060	-1,454,060	0
7	新宮市	88	530,510	-530,510	0
10	紀美野町	37	236,850	-236,850	0
12	紀の川市	107	985,680	-985,680	0
17	岩出市	136	1,142,110	-1,142,110	0
18	かつらぎ町	8	540,000	-540,000	0
20	九度山町	0	0	0	0
21	高野町	4	73,800	-73,800	0
23	湯浅町	25	81,340	-81,340	0
24	広川町	1	2,750	-2,750	0
25	有田川町	0	311,200	-311,200	0
28	美浜町	30	210,470	-210,470	0
29	日高町	54	340,680	-340,680	0
30	由良町	0	300	-300	0
32	日高川町	0	0	0	0
35	みなべ町	0	107,700	-107,700	0
37	印南町	0	0	0	0
38	白浜町	121	953,160	-953,160	0
42	上富田町	0	1,090,630	-1,090,630	0
44	すさみ町	0	0	0	0
45	串本町	26	195,560	-195,560	0
46	那智勝浦町	24	103,850	-103,850	0
47	太地町	0	0	0	0
49	古座川町	0	0	0	0
52	北山村	0	74,800	-74,800	0
301	医師国保組合	0	7,600	-7,600	0
302	歯科医師国保組合	0	0	0	0
303	紀和薬剤師国保組合	0	0	0	0

(単位：件、円)

療養費等					保険者番号
療養費					
件数	費用額	保険者負担分	一部負担金	他方負担分	
163,384	1,395,695,902	1,020,769,175	332,033,645	42,893,082	
161,365	1,383,074,418	1,011,897,758	328,408,830	42,767,830	
2,019	12,621,484	8,871,417	3,624,815	125,252	
59,269	533,173,114	390,462,940	123,480,603	19,229,571	1
10,162	83,718,684	61,449,029	19,229,758	3,039,897	2
7,943	67,514,520	49,400,062	17,021,464	1,092,994	3
6,185	54,133,176	40,008,371	12,923,212	1,201,593	4
5,454	54,363,258	39,342,337	12,655,904	2,365,017	5
11,808	92,348,085	67,486,768	22,668,836	2,192,481	6
3,610	25,975,769	19,070,907	6,297,580	607,282	7
1,931	14,956,823	10,928,806	3,568,717	459,300	10
12,607	104,028,035	76,060,970	25,247,299	2,719,766	12
8,009	65,766,374	47,853,722	15,590,677	2,321,975	17
3,836	33,161,686	24,356,149	7,878,426	927,111	18
537	5,106,621	3,744,723	1,274,070	87,828	20
284	1,882,524	1,380,348	417,958	84,218	21
2,638	22,623,146	16,567,477	5,388,624	667,045	23
1,740	15,335,785	11,276,891	3,659,126	399,768	24
5,314	40,359,542	29,374,207	9,864,699	1,120,636	25
1,383	14,052,383	10,343,814	3,322,348	386,221	28
1,541	14,603,195	10,696,499	3,399,163	507,533	29
941	7,279,033	5,273,398	1,883,290	122,345	30
2,318	21,274,411	15,443,871	5,319,933	510,607	32
3,957	30,218,026	21,801,699	7,325,012	1,091,315	35
2,048	19,186,464	13,918,342	4,700,709	567,413	37
1,690	14,090,980	10,331,221	3,449,312	310,447	38
1,968	14,654,808	10,854,705	3,468,001	332,102	42
375	2,558,164	1,871,242	571,822	115,100	44
1,586	13,220,064	9,709,564	3,364,102	146,398	45
1,765	13,755,286	10,165,014	3,474,175	116,097	46
224	1,983,982	1,417,521	521,633	44,828	47
210	1,544,412	1,158,288	385,182	942	49
32	206,068	148,873	57,195	0	52
657	3,841,837	2,707,229	1,080,026	54,582	301
954	5,884,704	4,149,646	1,667,358	67,700	302
408	2,894,943	2,014,542	877,431	2,970	303

【出典】事業年報C表

第6表 医療給付の状況集計表（事業月報C表）

一般・療養費

保険者別		療養費等				
		移送費				
		件数	費用額	保険者負担分	一部負担金	他方負担分
県計		0	0	0	0	0
市町村計		0	0	0	0	0
組合計		0	0	0	0	0
1	和歌山市	0	0	0	0	0
2	海南市	0	0	0	0	0
3	橋本市	0	0	0	0	0
4	有田市	0	0	0	0	0
5	御坊市	0	0	0	0	0
6	田辺市	0	0	0	0	0
7	新宮市	0	0	0	0	0
10	紀美野町	0	0	0	0	0
12	紀の川市	0	0	0	0	0
17	岩出市	0	0	0	0	0
18	かつらぎ町	0	0	0	0	0
20	九度山町	0	0	0	0	0
21	高野町	0	0	0	0	0
23	湯浅町	0	0	0	0	0
24	広川町	0	0	0	0	0
25	有田川町	0	0	0	0	0
28	美浜町	0	0	0	0	0
29	日高町	0	0	0	0	0
30	由良町	0	0	0	0	0
32	日高川町	0	0	0	0	0
35	みなべ町	0	0	0	0	0
37	印南町	0	0	0	0	0
38	白浜町	0	0	0	0	0
42	上富田町	0	0	0	0	0
44	すさみ町	0	0	0	0	0
45	串本町	0	0	0	0	0
46	那智勝浦町	0	0	0	0	0
47	太地町	0	0	0	0	0
49	古座川町	0	0	0	0	0
52	北山村	0	0	0	0	0
301	医師国保組合	0	0	0	0	0
302	歯科医師国保組合	0	0	0	0	0
303	紀和薬剤師国保組合	0	0	0	0	0

(単位：件、円)

療養費等					保 険 者 番 号
小計					
件数	費用額	保険者負担分	一部負担金	他方負担分	
165,255	1,395,695,902	1,039,514,515	313,288,305	42,893,082	
163,236	1,383,074,418	1,030,635,498	309,671,090	42,767,830	
2,019	12,621,484	8,879,017	3,617,215	125,252	
59,583	533,173,114	395,457,960	118,485,583	19,229,571	1
10,250	83,718,684	62,472,329	18,206,458	3,039,897	2
8,179	67,514,520	51,106,202	15,315,324	1,092,994	3
6,271	54,133,176	40,635,601	12,295,982	1,201,593	4
5,749	54,363,258	41,292,937	10,705,304	2,365,017	5
11,999	92,348,085	68,940,828	21,214,776	2,192,481	6
3,698	25,975,769	19,601,417	5,767,070	607,282	7
1,968	14,956,823	11,165,656	3,331,867	459,300	10
12,714	104,028,035	77,046,650	24,261,619	2,719,766	12
8,145	65,766,374	48,995,832	14,448,567	2,321,975	17
3,844	33,161,686	24,896,149	7,338,426	927,111	18
537	5,106,621	3,744,723	1,274,070	87,828	20
288	1,882,524	1,454,148	344,158	84,218	21
2,663	22,623,146	16,648,817	5,307,284	667,045	23
1,741	15,335,785	11,279,641	3,656,376	399,768	24
5,314	40,359,542	29,685,407	9,553,499	1,120,636	25
1,413	14,052,383	10,554,284	3,111,878	386,221	28
1,595	14,603,195	11,037,179	3,058,483	507,533	29
941	7,279,033	5,273,698	1,882,990	122,345	30
2,318	21,274,411	15,443,871	5,319,933	510,607	32
3,957	30,218,026	21,909,399	7,217,312	1,091,315	35
2,048	19,186,464	13,918,342	4,700,709	567,413	37
1,811	14,090,980	11,284,381	2,496,152	310,447	38
1,968	14,654,808	11,945,335	2,377,371	332,102	42
375	2,558,164	1,871,242	571,822	115,100	44
1,612	13,220,064	9,905,124	3,168,542	146,398	45
1,789	13,755,286	10,268,864	3,370,325	116,097	46
224	1,983,982	1,417,521	521,633	44,828	47
210	1,544,412	1,158,288	385,182	942	49
32	206,068	223,673	-17,605	0	52
657	3,841,837	2,714,829	1,072,426	54,582	301
954	5,884,704	4,149,646	1,667,358	67,700	302
408	2,894,943	2,014,542	877,431	2,970	303

【出典】事業年報C表 年報C表

第6表 医療給付の状況集計表（事業月報C表）

一般・合計

（単位：件、円）

保険者別	費用額				
	件数	費用額	保険者負担分	一部負担金	他法負担分
県計	3,916,619	92,198,556,777	67,559,480,729	21,436,212,269	3,202,863,779
市町村計	3,857,578	90,998,296,687	66,708,400,060	21,116,703,025	3,173,193,602
組合計	59,041	1,200,260,090	851,080,669	319,509,244	29,670,177
1 和歌山市	1,337,281	31,657,575,485	23,288,970,031	7,310,585,696	1,058,019,758
2 海南市	216,303	4,752,764,340	3,491,680,469	1,073,021,436	188,062,435
3 橋本市	244,370	5,602,899,065	4,118,024,768	1,326,014,132	158,860,165
4 有田市	128,867	3,150,866,768	2,303,409,105	750,761,151	96,696,512
5 御坊市	99,747	2,473,711,559	1,799,230,917	565,284,393	109,196,249
6 田辺市	316,170	7,261,425,351	5,273,853,263	1,720,826,639	266,745,449
7 新宮市	113,598	2,686,204,935	1,966,824,854	643,316,495	76,063,586
10 紀美野町	41,945	1,063,635,218	779,895,727	243,622,586	40,116,905
12 紀の川市	277,856	5,929,255,227	4,340,554,346	1,355,655,071	233,045,810
17 岩出市	185,206	4,497,087,889	3,286,364,347	1,013,853,620	196,869,922
18 かつらぎ町	87,063	1,966,818,210	1,446,287,855	470,738,225	49,792,130
20 九度山町	22,763	591,452,126	434,805,412	145,232,191	11,414,523
21 高野町	12,582	347,179,576	254,298,168	83,689,243	9,192,165
23 湯浅町	55,676	1,354,202,006	995,540,408	317,364,875	41,296,723
24 広川町	33,382	773,622,903	565,463,174	181,518,333	26,641,396
25 有田川町	113,566	2,619,732,485	1,905,380,073	631,837,578	82,514,834
28 美浜町	28,254	803,912,652	589,849,726	188,859,227	25,203,699
29 日高町	29,874	682,139,850	502,849,449	156,605,185	22,685,216
30 由良町	24,864	637,063,509	462,503,227	153,747,162	20,813,120
32 日高川町	43,894	1,105,448,187	806,174,753	257,332,928	41,940,506
35 みなべ町	64,443	1,319,007,749	954,930,872	306,275,618	57,801,259
37 印南町	44,147	1,027,650,313	747,574,581	242,736,571	37,339,161
38 白浜町	85,231	2,116,613,244	1,555,983,128	489,603,851	71,026,265
42 上富田町	60,127	1,474,005,823	1,074,659,356	328,145,389	71,201,078
44 すさみ町	15,386	515,270,254	380,902,396	116,684,070	17,683,788
45 串本町	69,562	2,007,106,480	1,482,231,541	460,465,971	64,408,968
46 那智勝浦町	76,046	1,779,481,712	1,310,413,302	415,043,242	54,025,168
47 太地町	16,120	421,987,584	312,026,113	101,236,944	8,724,527
49 古座川町	11,467	319,729,558	233,902,101	51,210,529	34,616,928
52 北山村	1,788	60,446,629	43,816,598	15,434,674	1,195,357
301 医師国保組合	24,343	494,368,094	349,095,752	133,628,505	11,643,837
302 歯科医師国保組合	18,386	413,671,240	293,204,633	107,539,433	12,927,174
303 紀和薬剤師国保組合	16,312	292,220,756	208,780,284	78,341,306	5,099,166

【出典】事業年報C表

第6表 医療給付の状況集計表（事業月報C表）

一般・高額療養費

（単位：件、円）

保険者別	高額療養費の合計				
	件数	うち現物給付分	給付額		
			うち現物給付分		
県計	160,360	89,536	10,001,332,900	9,045,771,045	
市町村計	159,474	88,951	9,910,430,442	8,965,553,101	
組合計	886	585	90,902,458	80,217,944	
1	和歌山市	52,035	32,018	3,440,790,079	3,169,394,765
2	海南市	9,025	4,493	464,972,556	415,113,301
3	橋本市	10,200	5,385	572,110,123	517,883,008
4	有田市	5,869	3,022	355,391,074	317,773,403
5	御坊市	4,882	2,361	278,338,879	246,497,630
6	田辺市	12,373	6,960	813,485,966	750,415,312
7	新宮市	5,303	2,812	322,842,395	290,759,938
10	紀美野町	2,152	1,129	119,516,893	106,056,280
12	紀の川市	10,231	5,106	597,590,543	534,335,139
17	岩出市	7,733	4,051	488,662,778	426,715,477
18	かつらぎ町	3,584	1,814	222,988,120	200,387,944
20	九度山町	1,102	551	70,036,180	64,380,313
21	高野町	665	359	40,827,805	33,807,081
23	湯浅町	2,440	1,237	147,504,422	132,982,098
24	広川町	1,574	774	77,837,205	68,513,724
25	有田川町	3,965	2,256	288,098,324	264,086,198
28	美浜町	1,589	867	96,818,555	85,830,887
29	日高町	1,187	598	64,785,990	57,697,763
30	由良町	1,174	627	69,646,040	62,664,908
32	日高川町	1,968	948	114,313,589	101,350,447
35	みなべ町	2,101	1,104	131,654,111	118,009,933
37	印南町	1,715	1,003	110,961,451	94,147,600
38	白浜町	3,799	2,075	254,075,600	226,082,414
42	上富田町	2,440	1,437	168,286,384	151,553,030
44	すさみ町	887	590	62,866,202	58,889,947
45	串本町	4,001	2,319	245,273,626	206,661,137
46	那智勝浦町	3,995	2,089	193,635,835	173,922,613
47	太地町	832	521	50,938,661	46,216,485
49	古座川町	543	369	36,082,252	34,046,309
52	北山村	110	76	10,098,804	9,378,017
301	医師国保組合	314	223	32,487,427	29,007,058
302	歯科医師国保組合	336	234	34,100,258	30,001,800
303	紀和薬剤師国保組合	236	128	24,314,773	21,209,086

【出典】事業年報C表

第6表 医療給付の状況集計表（事業月報C表）

一般・高額療養費

保険者別	合算分				単独分	
	多数該当分		その他		多数該当分	
	件数	給付額	件数	給付額	件数	給付額
県計	10,233	212,696,928	51,437	489,757,751	16,272	1,682,685,836
市町村計	10,148	210,065,807	51,279	485,820,781	16,166	1,665,714,102
組合計	85	2,631,121	158	3,936,970	106	16,971,734
1 和歌山市	4,142	72,997,420	14,720	149,642,030	5,204	590,719,646
2 海南市	533	10,879,470	3,795	33,014,905	501	55,714,013
3 橋本市	444	9,487,696	3,784	32,703,968	985	96,996,773
4 有田市	314	7,450,895	2,314	22,973,709	574	60,734,707
5 御坊市	200	5,617,783	1,668	14,263,499	658	63,003,093
6 田辺市	963	13,082,253	4,169	38,158,999	1,404	156,296,159
7 新宮市	360	8,099,888	1,872	16,285,262	619	62,069,056
10 紀美野町	45	1,808,281	791	7,096,398	152	10,595,942
12 紀の川市	646	15,581,696	4,163	37,198,531	720	73,274,954
17 岩出市	574	16,548,481	2,586	25,972,484	732	65,288,095
18 かつらぎ町	162	3,985,790	1,502	14,599,384	458	48,411,468
20 九度山町	93	1,666,919	429	3,628,263	126	15,175,399
21 高野町	6	164,302	12	158,476	120	7,708,712
23 湯浅町	114	2,491,210	984	9,876,678	187	15,950,833
24 広川町	61	1,386,973	665	6,684,486	146	12,481,715
25 有田川町	244	7,141,585	1,201	11,725,487	466	51,656,651
28 美浜町	125	3,387,504	568	5,994,542	146	12,882,900
29 日高町	62	1,406,709	480	4,204,703	106	8,590,154
30 由良町	0	0	0	0	114	13,264,622
32 日高川町	123	2,382,440	637	5,997,590	176	17,656,395
35 みなべ町	61	2,100,202	696	6,771,845	212	17,465,258
37 印南町	152	4,347,197	530	5,037,049	227	25,543,500
38 白浜町	234	6,332,273	1,187	10,716,967	494	46,102,630
42 上富田町	189	6,076,636	711	6,860,239	189	19,004,220
44 すさみ町	8	134,478	58	1,050,430	94	8,228,451
45 串本町	70	1,160,883	82	1,385,844	612	44,713,838
46 那智勝浦町	209	3,980,351	1,511	12,169,593	517	46,960,633
47 太地町	0	0	0	0	153	13,956,009
49 古座川町	14	366,492	134	1,402,294	50	3,449,793
52 北山村	0	0	30	247,126	24	1,818,483
301 医師国保組合	33	1,437,552	44	1,435,715	42	4,439,865
302 歯科医師国保組合	23	472,842	59	1,251,988	39	6,781,684
303 紀和薬剤師国保組合	29	720,727	55	1,249,267	25	5,750,185

(単位：件、円)

単独分						保 険 者 番 号
長期疾病分		入院分		その他		
件数	給付額	件数	給付額	件数	給付額	
13,266	1,267,344,220	31,195	4,241,441,989	26,073	819,266,934	
13,115	1,253,040,125	31,013	4,202,490,065	25,957	812,431,626	
151	14,304,095	182	38,951,924	116	6,835,308	
4,734	448,305,402	10,726	1,457,753,045	8,644	279,987,829	1
405	32,886,882	1,822	243,498,295	1,338	43,863,196	2
763	65,484,857	1,840	258,248,162	1,753	52,920,729	3
537	45,696,508	1,063	156,467,185	754	24,731,563	4
544	33,625,942	746	99,643,577	650	19,024,558	5
1,180	105,916,322	2,298	313,112,951	1,371	58,798,944	6
508	72,203,961	918	116,457,960	701	18,246,087	7
179	15,096,978	532	57,669,081	302	8,879,690	10
486	60,817,286	2,136	289,099,038	1,419	54,082,985	12
536	63,429,816	1,484	195,176,756	1,091	39,954,183	17
168	16,005,061	616	94,709,868	502	20,771,857	18
66	10,284,677	187	26,770,818	164	5,872,592	20
79	7,264,795	153	20,642,496	274	3,639,866	21
126	15,877,699	484	69,995,541	414	17,589,404	23
60	6,786,219	284	35,679,320	218	5,811,042	24
309	38,267,163	914	129,307,027	543	16,287,459	25
99	9,502,334	254	41,214,397	258	14,390,047	28
94	7,906,443	253	31,569,339	151	5,427,073	29
65	6,642,733	231	32,275,341	658	10,160,001	30
191	19,078,964	308	47,597,204	220	5,381,418	32
230	19,654,304	396	58,207,912	359	9,852,211	35
200	18,536,475	284	41,181,391	158	4,613,528	37
252	21,228,751	730	100,848,881	660	21,861,163	38
238	20,271,707	390	58,487,160	306	16,230,879	42
119	10,650,670	191	27,108,817	310	3,804,623	44
484	39,510,537	692	87,761,893	1,750	28,857,068	45
229	21,172,616	734	76,855,634	580	12,441,395	46
146	10,798,484	193	18,514,893	312	5,505,439	47
74	5,146,605	141	14,942,430	73	2,987,533	49
14	4,989,934	13	1,693,653	24	457,264	52
72	8,062,433	61	11,402,402	35	2,499,321	301
38	3,551,443	79	16,952,499	61	2,407,418	302
41	2,690,219	42	10,597,023	20	1,928,569	303

【出典】事業年報C表

第6表 医療給付の状況集計表（事業月報C表）

一般・高額療養費

（単位：件、円）

保険者別	他法併用分		長期高額特定疾病該当者数	高額介護合算療養費	
	件数	給付額		件数	給付額
県計	11,884	1,288,139,242	974	254	5,485,713
市町村計	11,796	1,280,867,936	965	254	5,485,713
組合計	88	7,271,306	9	0	0
1 和歌山市	3,865	441,384,707	395	87	1,445,320
2 海南市	631	45,115,795	20	6	153,093
3 橋本市	631	56,267,938	48	25	825,234
4 有田市	313	37,336,507	30	10	309,342
5 御坊市	416	43,160,427	22	4	183,940
6 田辺市	988	128,120,338	98	26	583,571
7 新宮市	325	29,480,181	42	13	193,557
10 紀美野町	151	18,370,523	10	5	118,168
12 紀の川市	661	67,536,053	41	17	593,730
17 岩出市	730	82,292,963	45	6	140,018
18 かつらぎ町	176	24,504,692	0	6	221,410
20 九度山町	37	6,637,512	4	0	0
21 高野町	21	1,249,158	7	2	49,558
23 湯浅町	131	15,723,057	9	3	9,997
24 広川町	140	9,007,450	5	1	15,701
25 有田川町	288	33,712,952	24	9	183,216
28 美浜町	139	9,446,831	8	0	0
29 日高町	41	5,681,569	7	3	14,065
30 由良町	106	7,303,343	5	2	5,790
32 日高川町	313	16,219,578	16	2	47,614
35 みなべ町	147	17,602,379	13	6	59,692
37 印南町	164	11,702,311	14	2	45,751
38 白浜町	242	46,984,935	14	12	188,961
42 上富田町	417	41,355,543	20	0	0
44 すさみ町	107	11,888,733	10	0	0
45 串本町	311	41,883,563	26	1	2,386
46 那智勝浦町	215	20,055,613	16	5	90,929
47 太地町	28	2,163,836	11	0	0
49 古座川町	57	7,787,105	4	1	4,670
52 北山村	5	892,344	1	0	0
301 医師国保組合	27	3,210,139	5	0	0
302 歯科医師国保組合	37	2,682,384	2	0	0
303 紀和薬剤師国保組合	24	1,378,783	2	0	0

【出典】事業年報C表

第6表 その他の保険給付集計表（事業月報C表）

（単位：件、円）

保険者別	その他の保険給付						
	合計		出産育児給付		葬祭給付		
	件数	給付額	件数	給付額	件数	給付額	
県計	2,148	330,579,698	683	283,599,453	1,406	43,340,000	
市町村計	2,060	313,936,338	653	271,015,453	1,401	42,490,000	
組合計	88	16,643,360	30	12,584,000	5	850,000	
1	和歌山市	678	102,114,975	210	88,072,000	464	13,920,000
2	海南市	110	13,830,000	27	11,340,000	83	2,490,000
3	橋本市	135	20,152,252	53	17,692,252	82	2,460,000
4	有田市	70	9,910,190	20	8,384,000	49	1,470,000
5	御坊市	69	10,664,000	21	9,224,000	48	1,440,000
6	田辺市	191	34,510,000	74	31,000,000	117	3,510,000
7	新宮市	57	7,199,654	13	5,879,654	44	1,320,000
10	紀美野町	25	3,090,000	6	2,520,000	19	570,000
12	紀の川市	109	14,580,000	29	12,180,000	80	2,400,000
17	岩出市	94	21,191,630	41	19,601,630	53	1,590,000
18	かつらぎ町	36	5,870,000	11	4,620,000	25	1,250,000
20	九度山町	14	1,200,000	2	840,000	12	360,000
21	高野町	12	750,000	1	420,000	11	330,000
23	湯浅町	46	8,721,637	17	7,629,917	28	840,000
24	広川町	16	2,040,000	4	1,680,000	12	360,000
25	有田川町	61	14,310,000	32	13,440,000	29	870,000
28	美浜町	16	1,650,000	3	1,260,000	13	390,000
29	日高町	14	2,370,000	5	2,100,000	9	270,000
30	由良町	12	360,000	0	0	12	360,000
32	日高川町	14	1,590,000	3	1,260,000	11	330,000
35	みなべ町	49	9,628,000	21	8,788,000	28	840,000
37	印南町	22	3,780,000	8	3,360,000	14	420,000
38	白浜町	54	5,520,000	10	4,200,000	44	1,320,000
42	上富田町	25	4,650,000	10	4,200,000	15	450,000
44	すさみ町	15	1,620,000	3	1,260,000	12	360,000
45	串本町	59	6,264,000	17	5,024,000	42	1,240,000
46	那智勝浦町	32	3,300,000	6	2,520,000	26	780,000
47	太地町	11	1,110,000	2	840,000	9	270,000
49	古座川町	11	1,480,000	3	1,260,000	8	220,000
52	北山村	3	480,000	1	420,000	2	60,000
301	医師国保組合	16	5,297,360	7	2,940,000	2	400,000
302	歯科医師国保組合	60	6,676,000	12	5,024,000	2	400,000
303	紀和薬剤師国保組合	12	4,670,000	11	4,620,000	1	50,000

【出典】事業年報C表

第6表 その他の保険給付集計表（事業月報C表）

（単位：件、円）

保険者別	その他の保険給付					
	傷病手当金		出産手当金		その他任意給付	
	件数	給付額	件数	給付額	件数	給付額
県計	59	3,640,245	0	0	0	0
市町村計	6	430,885	0	0	0	0
組合計	53	3,209,360	0	0	0	0
1 和歌山市	4	122,975	0	0	0	0
2 海南市	0	0	0	0	0	0
3 橋本市	0	0	0	0	0	0
4 有田市	1	56,190	0	0	0	0
5 御坊市	0	0	0	0	0	0
6 田辺市	0	0	0	0	0	0
7 新宮市	0	0	0	0	0	0
10 紀美野町	0	0	0	0	0	0
12 紀の川市	0	0	0	0	0	0
17 岩出市	0	0	0	0	0	0
18 かつらぎ町	0	0	0	0	0	0
20 九度山町	0	0	0	0	0	0
21 高野町	0	0	0	0	0	0
23 湯浅町	1	251,720	0	0	0	0
24 広川町	0	0	0	0	0	0
25 有田川町	0	0	0	0	0	0
28 美浜町	0	0	0	0	0	0
29 日高町	0	0	0	0	0	0
30 由良町	0	0	0	0	0	0
32 日高川町	0	0	0	0	0	0
35 みなべ町	0	0	0	0	0	0
37 印南町	0	0	0	0	0	0
38 白浜町	0	0	0	0	0	0
42 上富田町	0	0	0	0	0	0
44 すさみ町	0	0	0	0	0	0
45 串本町	0	0	0	0	0	0
46 那智勝浦町	0	0	0	0	0	0
47 太地町	0	0	0	0	0	0
49 古座川町	0	0	0	0	0	0
52 北山村	0	0	0	0	0	0
301 医師国保組合	7	1,957,360	0	0	0	0
302 歯科医師国保組合	46	1,252,000	0	0	0	0
303 紀和薬剤師国保組合	0	0	0	0	0	0

【出典】事業年報C表

第6表 療養の給付等内訳集計表（事業月報C表）

一般・診療費

（単位：件、円）

保険者別	診療費					
	入院			入院外		
	件数	日数	費用額	件数	日数	費用額
県計	57,329	933,043	34,115,713,971	2,163,651	3,223,482	33,553,450,261
市町村計	56,813	927,728	33,765,527,551	2,130,987	3,177,426	33,029,072,249
組合計	516	5,315	350,186,420	32,664	46,056	524,378,012
1 和歌山市	19,559	321,152	11,881,947,244	722,492	1,102,493	11,181,846,052
2 海南市	2,959	44,145	1,720,218,850	122,155	177,786	1,738,476,431
3 橋本市	3,400	49,352	1,955,177,315	135,648	202,344	2,223,334,133
4 有田市	1,964	30,620	1,190,515,129	76,346	108,705	1,176,458,249
5 御坊市	1,626	26,733	992,783,721	58,404	91,832	857,417,755
6 田辺市	4,509	75,015	2,624,999,614	170,203	245,616	2,624,026,985
7 新宮市	1,597	28,771	917,042,173	61,208	88,975	945,842,163
10 紀美野町	755	12,858	435,079,930	23,928	36,037	382,329,200
12 紀の川市	3,459	54,267	2,028,949,703	153,659	228,814	2,201,061,757
17 岩出市	2,719	46,000	1,590,570,408	104,541	163,153	1,749,943,312
18 かつらぎ町	1,208	21,351	754,022,020	45,278	64,696	668,279,717
20 九度山町	367	5,332	231,808,304	13,139	21,691	220,589,084
21 高野町	231	3,695	154,792,850	6,753	10,081	112,236,260
23 湯浅町	850	12,772	523,493,265	34,516	48,288	522,816,836
24 広川町	504	7,782	271,143,906	20,846	29,842	301,436,574
25 有田川町	1,620	26,124	971,050,451	68,635	98,131	1,028,821,364
28 美浜町	526	8,596	317,081,340	16,765	26,458	308,307,784
29 日高町	451	6,596	236,119,730	17,000	25,457	259,732,570
30 由良町	442	7,175	241,400,650	15,900	22,988	250,629,200
32 日高川町	676	10,220	401,948,932	26,320	39,581	438,682,594
35 みなべ町	693	9,583	445,282,406	34,824	50,763	491,616,515
37 印南町	648	10,141	373,228,565	23,656	35,249	366,657,755
38 白浜町	1,388	22,495	832,772,132	43,755	61,597	697,581,572
42 上富田町	951	17,398	599,423,090	30,291	43,272	482,598,537
44 すさみ町	359	5,782	234,103,750	8,915	13,453	183,114,570
45 串本町	1,463	27,350	830,198,930	40,511	61,239	741,809,870
46 那智勝浦町	1,316	25,443	691,858,053	39,323	54,274	594,084,640
47 太地町	289	5,211	158,892,080	8,122	12,757	143,811,650
49 古座川町	234	4,501	127,922,800	6,801	10,492	120,492,170
52 北山村	50	1,268	31,700,210	1,053	1,362	15,036,950
301 医師国保組合	221	2,384	133,847,650	12,660	18,284	220,884,250
302 歯科医師国保組合	200	2,019	141,106,020	11,791	16,103	183,729,750
303 紀和薬剤師国保組合	95	912	75,232,750	8,213	11,669	119,764,012

【出典】事業年報C表

第6表 療養の給付等内訳集計表（事業月報C表）

一般・診療費等

保険者別		診療費					
		歯科			小計		
		件数	日数	費用額	件数	日数	費用額
県計		433,825	790,072	5,991,353,807	2,654,805	4,946,597	73,660,518,039
市町村計		426,451	778,472	5,902,565,087	2,614,251	4,883,626	72,697,164,887
組合計		7,374	11,600	88,788,720	40,554	62,971	963,353,152
1	和歌山市	146,677	269,840	2,036,927,006	888,728	1,693,485	25,100,720,302
2	海南市	21,750	39,755	296,281,650	146,864	261,686	3,754,976,931
3	橋本市	28,719	47,602	378,375,890	167,767	299,298	4,556,887,338
4	有田市	14,390	26,108	207,440,170	92,700	165,433	2,574,413,548
5	御坊市	11,531	21,552	156,970,440	71,561	140,117	2,007,171,916
6	田辺市	35,423	67,221	499,733,830	210,135	387,852	5,748,760,429
7	新宮市	13,569	25,497	168,765,690	76,374	143,243	2,031,650,026
10	紀美野町	4,260	7,808	60,770,320	28,943	56,703	878,179,450
12	紀の川市	30,804	54,612	442,223,640	187,922	337,693	4,672,235,100
17	岩出市	20,286	37,759	297,100,362	127,546	246,912	3,637,614,082
18	かつらぎ町	10,054	15,777	118,352,490	56,540	101,824	1,540,654,227
20	九度山町	2,246	3,520	27,216,067	15,752	30,543	479,613,455
21	高野町	1,324	2,174	18,164,080	8,308	15,950	285,193,190
23	湯浅町	6,185	11,505	89,132,630	41,551	72,565	1,135,442,731
24	広川町	3,724	7,008	56,492,360	25,074	44,632	629,072,840
25	有田川町	10,987	20,050	168,202,483	81,242	144,305	2,168,074,298
28	美浜町	3,472	6,299	46,448,300	20,763	41,353	671,837,424
29	日高町	3,533	6,344	47,618,280	20,984	38,397	543,470,580
30	由良町	2,937	5,279	42,394,460	19,279	35,442	534,424,310
32	日高川町	5,243	9,558	74,274,679	32,239	59,359	914,906,205
35	みなべ町	7,382	14,009	107,403,680	42,899	74,355	1,044,302,601
37	印南町	5,416	9,891	75,792,040	29,720	55,281	815,678,360
38	白浜町	8,644	16,601	125,524,970	53,787	100,693	1,655,878,674
42	上富田町	6,621	12,712	92,520,940	37,863	73,382	1,174,542,567
44	すさみ町	2,265	3,926	28,364,140	11,539	23,161	445,582,460
45	串本町	7,062	12,271	88,511,460	49,036	100,860	1,660,520,260
46	那智勝浦町	8,956	18,226	111,819,490	49,595	97,943	1,397,762,183
47	太地町	1,603	3,100	20,983,780	10,014	21,068	323,687,510
49	古座川町	1,160	2,061	15,605,270	8,195	17,054	264,020,240
52	北山村	228	407	3,154,490	1,331	3,037	49,891,650
301	医師国保組合	5,057	7,792	58,719,330	17,938	28,460	413,451,230
302	歯科医師国保組合	305	501	4,213,320	12,296	18,623	329,049,090
303	紀和薬剤師国保組合	2,012	3,307	25,856,070	10,320	15,888	220,852,832

(単位：件、円)

調剤			食事療養・生活療養			保険者番号
件数	日数(枚)	費用額	件数	日数(回)	費用額	
1,085,625	1,287,937	14,500,470,329	54,099	2,493,057	1,657,509,607	
1,069,195	1,268,118	14,286,081,104	53,606	2,480,255	1,649,016,448	
16,430	19,819	214,389,225	493	12,802	8,493,159	
385,110	457,542	5,108,141,867	18,377	861,128	572,922,542	1
58,474	68,972	782,148,102	2,818	117,603	77,853,293	2
67,998	83,897	848,790,333	3,189	130,392	86,527,764	3
29,468	35,222	431,705,610	1,873	82,241	54,784,754	4
22,067	27,177	336,127,536	1,522	69,705	46,182,919	5
93,133	106,761	1,203,908,143	4,223	196,541	130,924,304	6
33,233	38,255	548,055,170	1,526	77,661	52,001,120	7
10,933	13,218	138,445,860	736	35,373	23,906,195	10
76,464	90,275	985,920,652	3,297	145,076	96,433,160	12
48,920	59,514	652,843,284	2,581	125,307	82,246,229	17
26,431	30,748	332,621,920	1,140	58,639	39,061,237	18
6,449	7,906	94,207,600	348	13,863	9,211,200	20
3,949	5,093	51,774,300	213	9,322	6,326,282	21
11,357	13,075	165,085,440	809	34,002	22,423,429	23
6,469	7,442	100,798,220	466	20,457	13,670,678	24
26,815	30,876	343,271,463	1,529	71,003	47,178,022	25
5,992	7,213	89,711,792	499	22,850	15,176,153	28
7,236	8,528	104,793,050	425	16,619	10,964,045	29
4,603	5,590	79,391,150	431	19,566	13,231,786	30
9,169	11,296	138,752,910	643	27,858	18,705,701	32
17,373	19,902	212,853,244	651	24,937	16,224,928	35
12,287	14,721	168,366,450	599	25,371	16,783,809	37
29,326	34,415	379,096,814	1,304	60,022	40,259,366	38
20,120	23,210	233,292,944	904	46,547	31,176,154	42
3,399	4,215	50,642,380	326	14,473	9,663,800	44
18,849	22,773	281,092,270	1,377	72,928	48,411,786	45
24,307	28,446	288,956,560	1,251	70,104	46,478,873	46
5,839	7,733	84,590,390	275	14,007	9,310,832	47
3,000	3,598	42,656,390	224	13,022	8,666,436	49
425	505	8,039,260	50	3,638	2,309,651	52
5,739	6,966	72,750,390	214	6,129	4,043,477	301
5,131	5,919	75,157,150	185	4,610	3,077,646	302
5,560	6,934	66,481,685	94	2,063	1,372,036	303

【出典】事業年報C表

第6表 療養の給付等内訳集計表（事業月報C表）

一般・訪問看護等

（単位：件、円）

保険者別		訪問看護			合計		
		件数	日数	費用額	件数	日数	費用額
県計		10,934	88,407	984,362,900	3,751,364	5,035,004	90,802,860,875
市町村計		10,896	88,294	982,959,830	3,694,342	4,971,920	89,615,222,269
組合計		38	113	1,403,070	57,022	63,084	1,187,638,606
1	和歌山市	3,860	30,531	342,617,660	1,277,698	1,724,016	31,124,402,371
2	海南市	715	4,682	54,067,330	206,053	266,368	4,669,045,656
3	橋本市	426	3,770	43,179,110	236,191	303,068	5,535,384,545
4	有田市	428	2,826	35,829,680	122,596	168,259	3,096,733,592
5	御坊市	370	2,740	29,865,930	93,998	142,857	2,419,348,301
6	田辺市	903	8,136	85,484,390	304,171	395,988	7,169,077,266
7	新宮市	293	2,630	28,522,850	109,900	145,873	2,660,229,166
10	紀美野町	101	713	8,146,890	39,977	57,416	1,048,678,395
12	紀の川市	756	6,479	70,638,280	265,142	344,172	5,825,227,192
17	岩出市	595	5,379	58,617,920	177,061	252,291	4,431,321,515
18	かつらぎ町	248	2,035	21,319,140	83,219	103,859	1,933,656,524
20	九度山町	25	287	3,313,250	22,226	30,830	586,345,505
21	高野町	37	200	2,003,280	12,294	16,150	345,297,052
23	湯浅町	105	804	8,627,260	53,013	73,369	1,331,578,860
24	広川町	98	1,270	14,745,380	31,641	45,902	758,287,118
25	有田川町	195	1,883	20,849,160	108,252	146,188	2,579,372,943
28	美浜町	86	1,124	13,134,900	26,841	42,477	789,860,269
29	日高町	59	678	8,308,980	28,279	39,075	667,536,655
30	由良町	41	266	2,737,230	23,923	35,708	629,784,476
32	日高川町	168	1,149	11,808,960	41,576	60,508	1,084,173,776
35	みなべ町	214	1,477	15,408,950	60,486	75,832	1,288,789,723
37	印南町	92	725	7,635,230	42,099	56,006	1,008,463,849
38	白浜町	307	2,498	27,287,410	83,420	103,191	2,102,522,264
42	上富田町	176	1,645	20,339,350	58,159	75,027	1,459,351,015
44	すさみ町	73	627	6,823,450	15,011	23,788	512,712,090
45	串本町	65	380	3,862,100	67,950	101,240	1,993,886,416
46	那智勝浦町	355	2,855	32,528,810	74,257	100,798	1,765,726,426
47	太地町	43	263	2,414,870	15,896	21,331	420,003,602
49	古座川町	62	242	2,842,080	11,257	17,296	318,185,146
52	北山村	0	0	0	1,756	3,037	60,240,561
301	医師国保組合	9	18	281,160	23,686	28,478	490,526,257
302	歯科医師国保組合	5	45	502,650	17,432	18,668	407,786,536
303	紀和薬剤師国保組合	24	50	619,260	15,904	15,938	289,325,813

【出典】事業年報C表

第7表 医療給付の状況集計表（事業月報F表）

退職・療養の給付等

（単位：件、円）

保険者別	療養の給付等				
	件数	費用額	保険者負担額	一部負担金	他法負担分
県計	56	-2,291,648	-1,564,383	-772,596	45,331
市町村計	56	-2,291,648	-1,564,383	-772,596	45,331
組合計	0	0	0	0	0
1 和歌山市	0	-2,624,538	-1,797,406	-837,132	10,000
2 海南市	2	7,790	5,453	-1,332	3,669
3 橋本市	6	38,540	26,978	11,772	-210
4 有田市	1	5,740	4,018	1,722	0
5 御坊市	3	54,050	37,835	16,215	0
6 田辺市	0	-17,610	-12,327	-5,283	0
7 新宮市	1	3,520	2,464	1,056	0
10 紀美野町	0	0	0	0	0
12 紀の川市	9	84,920	59,444	4,074	21,402
17 岩出市	11	50,180	35,126	15,054	0
18 かつらぎ町	3	12,050	8,435	3,839	-224
20 九度山町	0	-1,400	-980	-420	0
21 高野町	0	0	0	0	0
23 湯浅町	0	0	0	0	0
24 広川町	0	0	0	0	0
25 有田川町	0	-6,140	-4,298	-1,842	0
28 美浜町	0	0	0	0	0
29 日高町	0	0	0	0	0
30 由良町	2	38,050	26,635	11,415	0
32 日高川町	2	21,310	14,917	6,393	0
35 みなべ町	0	-5,920	-4,144	-1,776	0
37 印南町	15	116,580	81,606	31,382	3,592
38 白浜町	0	-39,120	-27,384	-18,838	7,102
42 上富田町	1	20,030	14,021	6,009	0
44 すさみ町	0	0	0	0	0
45 串本町	0	-49,680	-34,776	-14,904	0
46 那智勝浦町	0	0	0	0	0
47 太地町	0	0	0	0	0
49 古座川町	0	0	0	0	0
52 北山村	0	0	0	0	0
301 医師国保組合	-	-	-	-	-
302 歯科医師国保組合	-	-	-	-	-
303 紀和薬剤師国保組合	-	-	-	-	-

【出典】事業年報F表

第7表 医療給付の状況集計表（事業月報F表）

退職・療養費

保険者別		療養費等			
		食事療養・生活療養			
		件数	保険者負担分	一部負担金	他方負担分
県計		0	0	0	0
市町村計		0	0	0	0
組合計		0	0	0	0
1	和歌山市	0	0	0	0
2	海南市	0	0	0	0
3	橋本市	0	0	0	0
4	有田市	0	0	0	0
5	御坊市	0	0	0	0
6	田辺市	0	0	0	0
7	新宮市	0	0	0	0
10	紀美野町	0	0	0	0
12	紀の川市	0	0	0	0
17	岩出市	0	0	0	0
18	かつらぎ町	0	0	0	0
20	九度山町	0	0	0	0
21	高野町	0	0	0	0
23	湯浅町	0	0	0	0
24	広川町	0	0	0	0
25	有田川町	0	0	0	0
28	美浜町	0	0	0	0
29	日高町	0	0	0	0
30	由良町	0	0	0	0
32	日高川町	0	0	0	0
35	みなべ町	0	0	0	0
37	印南町	0	0	0	0
38	白浜町	0	0	0	0
42	上富田町	0	0	0	0
44	すさみ町	0	0	0	0
45	串本町	0	0	0	0
46	那智勝浦町	0	0	0	0
47	太地町	0	0	0	0
49	古座川町	0	0	0	0
52	北山村	0	0	0	0
301	医師国保組合	-	-	-	-
302	歯科医師国保組合	-	-	-	-
303	紀和薬剤師国保組合	-	-	-	-

(単位：件、円)

療養費等					保 険 者 番 号
療養費					
件数	費用額	保険者負担分	一部負担金	他方負担分	
16	157,550	110,283	46,358	909	
16	157,550	110,283	46,358	909	
0	0	0	0	0	
0	0	0	0	0	1
1	2,430	1,701	3,294	-2,565	2
3	30,516	21,361	9,155	0	3
0	0	0	0	0	4
5	29,193	20,433	8,760	0	5
0	0	0	0	0	6
0	0	0	0	0	7
0	0	0	0	0	10
3	11,579	8,105	0	3,474	12
0	0	0	0	0	17
0	0	0	0	0	18
0	0	0	0	0	20
0	0	0	0	0	21
0	-1,980	-1,386	-594	0	23
0	0	0	0	0	24
0	0	0	0	0	25
0	0	0	0	0	28
0	0	0	0	0	29
0	0	0	0	0	30
0	0	0	0	0	32
0	0	0	0	0	35
1	19,180	13,426	5,754	0	37
2	60,762	42,534	18,228	0	38
0	0	0	0	0	42
0	0	0	0	0	44
1	5,870	4,109	1,761	0	45
0	0	0	0	0	46
0	0	0	0	0	47
0	0	0	0	0	49
0	0	0	0	0	52
-	-	-	-	-	
-	-	-	-	-	
-	-	-	-	-	

【出典】事業年報F表

第7表 医療給付の状況集計表（事業月報F表）

退職・療養費

保険者別		療養費等				
		移送費				
		件数	費用額	保険者負担分	一部負担金	他方負担分
県計		0	0	0	0	0
市町村計		0	0	0	0	0
組合計		0	0	0	0	0
1	和歌山市	0	0	0	0	0
2	海南市	0	0	0	0	0
3	橋本市	0	0	0	0	0
4	有田市	0	0	0	0	0
5	御坊市	0	0	0	0	0
6	田辺市	0	0	0	0	0
7	新宮市	0	0	0	0	0
10	紀美野町	0	0	0	0	0
12	紀の川市	0	0	0	0	0
17	岩出市	0	0	0	0	0
18	かつらぎ町	0	0	0	0	0
20	九度山町	0	0	0	0	0
21	高野町	0	0	0	0	0
23	湯浅町	0	0	0	0	0
24	広川町	0	0	0	0	0
25	有田川町	0	0	0	0	0
28	美浜町	0	0	0	0	0
29	日高町	0	0	0	0	0
30	由良町	0	0	0	0	0
32	日高川町	0	0	0	0	0
35	みなべ町	0	0	0	0	0
37	印南町	0	0	0	0	0
38	白浜町	0	0	0	0	0
42	上富田町	0	0	0	0	0
44	すさみ町	0	0	0	0	0
45	串本町	0	0	0	0	0
46	那智勝浦町	0	0	0	0	0
47	太地町	0	0	0	0	0
49	古座川町	0	0	0	0	0
52	北山村	0	0	0	0	0
301	医師国保組合	-	-	-	-	-
302	歯科医師国保組合	-	-	-	-	-
303	紀和薬剤師国保組合	-	-	-	-	-

(単位：件、円)

療養費等					保 険 者 番 号
小計					
件数	費用額	保険者負担分	一部負担金	他方負担分	
16	157,550	110,283	46,358	909	
16	157,550	110,283	46,358	909	
0	0	0	0	0	
0	0	0	0	0	1
1	2,430	1,701	3,294	-2,565	2
3	30,516	21,361	9,155	0	3
0	0	0	0	0	4
5	29,193	20,433	8,760	0	5
0	0	0	0	0	6
0	0	0	0	0	7
0	0	0	0	0	10
3	11,579	8,105	0	3,474	12
0	0	0	0	0	17
0	0	0	0	0	18
0	0	0	0	0	20
0	0	0	0	0	21
0	-1,980	-1,386	-594	0	23
0	0	0	0	0	24
0	0	0	0	0	25
0	0	0	0	0	28
0	0	0	0	0	29
0	0	0	0	0	30
0	0	0	0	0	32
0	0	0	0	0	35
1	19,180	13,426	5,754	0	37
2	60,762	42,534	18,228	0	38
0	0	0	0	0	42
0	0	0	0	0	44
1	5,870	4,109	1,761	0	45
0	0	0	0	0	46
0	0	0	0	0	47
0	0	0	0	0	49
0	0	0	0	0	52
-	-	-	-	-	
-	-	-	-	-	
-	-	-	-	-	

【出典】事業年報F表

第7表 医療給付の状況集計表（事業月報F表）

退職・合計

（単位：件、円）

保険者別	費用額				
	件数	費用額	保険者負担額	一部負担金	他法負担分
県計	69	-2,134,098	-1,454,100	-726,238	46,240
市町村計	69	-2,134,098	-1,454,100	-726,238	46,240
組合計	0	0	0	0	0
1 和歌山市	0	-2,624,538	-1,797,406	-837,132	10,000
2 海南市	3	10,220	7,154	1,962	1,104
3 橋本市	9	69,056	48,339	20,927	-210
4 有田市	1	5,740	4,018	1,722	0
5 御坊市	8	83,243	58,268	24,975	0
6 田辺市	0	-17,610	-12,327	-5,283	0
7 新宮市	1	3,520	2,464	1,056	0
10 紀美野町	0	0	0	0	0
12 紀の川市	12	96,499	67,549	4,074	24,876
17 岩出市	11	50,180	35,126	15,054	0
18 かつらぎ町	3	12,050	8,435	3,839	-224
20 九度山町	0	-1,400	-980	-420	0
21 高野町	0	0	0	0	0
23 湯浅町	0	-1,980	-1,386	-594	0
24 広川町	0	0	0	0	0
25 有田川町	0	-6,140	-4,298	-1,842	0
28 美浜町	0	0	0	0	0
29 日高町	0	0	0	0	0
30 由良町	2	38,050	26,635	11,415	0
32 日高川町	2	21,310	14,917	6,393	0
35 みなべ町	0	-5,920	-4,144	-1,776	0
37 印南町	16	135,760	95,032	37,136	3,592
38 白浜町	0	21,642	15,150	-610	7,102
42 上富田町	1	20,030	14,021	6,009	0
44 すさみ町	0	0	0	0	0
45 串本町	0	-43,810	-30,667	-13,143	0
46 那智勝浦町	0	0	0	0	0
47 太地町	0	0	0	0	0
49 古座川町	0	0	0	0	0
52 北山村	0	0	0	0	0
301 医師国保組合	-	-	-	-	-
302 歯科医師国保組合	-	-	-	-	-
303 紀和薬剤師国保組合	-	-	-	-	-

【出典】事業年報F表

第7表 医療給付の状況集計表（事業月報F表）

退職・高額療養費

（単位：件、円）

保険者別		高額療養費の合計			
		件数	うち現物給付分	給付額	
					うち現物給付分
県計		20	1	2,519,307	9,952
市町村計		20	1	2,519,307	9,952
組合計		0	0	0	0
1	和歌山市	4	0	267,104	8,310
2	海南市	0	0	0	0
3	橋本市	0	0	-1,224	-1,224
4	有田市	2	0	439,029	0
5	御坊市	0	0	0	0
6	田辺市	0	0	0	0
7	新宮市	1	0	7,773	0
10	紀美野町	0	0	0	0
12	紀の川市	1	0	5,498	0
17	岩出市	0	0	-5,930	-5,930
18	かつらぎ町	0	0	0	0
20	九度山町	0	0	0	0
21	高野町	0	0	0	0
23	湯浅町	0	0	0	0
24	広川町	0	0	0	0
25	有田川町	0	0	0	0
28	美浜町	0	0	0	0
29	日高町	0	0	0	0
30	由良町	1	0	27,303	0
32	日高川町	1	1	2,283	2,283
35	みなべ町	0	0	0	0
37	印南町	0	0	0	0
38	白浜町	4	0	131,471	6,513
42	上富田町	0	0	0	0
44	すさみ町	0	0	0	0
45	串本町	0	0	0	0
46	那智勝浦町	6	0	1,646,000	0
47	太地町	0	0	0	0
49	古座川町	0	0	0	0
52	北山村	0	0	0	0
301	医師国保組合	-	-	-	-
302	歯科医師国保組合	-	-	-	-
303	紀和薬剤師国保組合	-	-	-	-

【出典】事業年報F表

第7表 医療給付の状況集計表（事業月報F表）

退職・高額療養費

保険者別	合算分				単独分	
	多数該当分		その他		多数該当分	
	件数	給付額	件数	給付額	件数	給付額
県計	7	905,768	6	1,101,499	3	37,200
市町村計	7	905,768	6	1,101,499	3	37,200
組合計	0	0	0	0	0	0
1 和歌山市	1	57,600	0	0	2	26,400
2 海南市	0	0	0	0	0	0
3 橋本市	0	0	0	0	0	0
4 有田市	0	0	1	377,238	0	0
5 御坊市	0	0	0	0	0	0
6 田辺市	0	0	0	0	0	0
7 新宮市	0	0	1	7,773	0	0
10 紀美野町	0	0	0	0	0	0
12 紀の川市	0	0	1	5,498	0	0
17 岩出市	0	0	0	0	0	0
18 かつらぎ町	0	0	0	0	0	0
20 九度山町	0	0	0	0	0	0
21 高野町	0	0	0	0	0	0
23 湯浅町	0	0	0	0	0	0
24 広川町	0	0	0	0	0	0
25 有田川町	0	0	0	0	0	0
28 美浜町	0	0	0	0	0	0
29 日高町	0	0	0	0	0	0
30 由良町	0	0	0	0	0	0
32 日高川町	0	0	0	0	0	0
35 みなべ町	0	0	0	0	0	0
37 印南町	0	0	0	0	0	0
38 白浜町	3	111,168	1	2,990	1	10,800
42 上富田町	0	0	0	0	0	0
44 すさみ町	0	0	0	0	0	0
45 串本町	0	0	0	0	0	0
46 那智勝浦町	3	737,000	2	708,000	0	0
47 太地町	0	0	0	0	0	0
49 古座川町	0	0	0	0	0	0
52 北山村	0	0	0	0	0	0
301 医師国保組合	-	-	-	-	-	-
302 歯科医師国保組合	-	-	-	-	-	-
303 紀和薬剤師国保組合	-	-	-	-	-	-

(単位：件、円)

単独分						保 険 者 番 号
長期疾病分		入院分		その他		
件数	給付額	件数	給付額	件数	給付額	
1	174,794	3	262,413	2	37,633	
1	174,794	3	262,413	2	37,633	
0	0	0	0	0	0	
1	174,794	0	8,310	0	0	1
0	0	0	0	0	0	2
0	0	0	-1,014	0	-210	3
0	0	1	61,791	0	0	4
0	0	0	0	0	0	5
0	0	0	0	0	0	6
0	0	0	0	0	0	7
0	0	0	0	0	0	10
0	0	0	0	0	0	12
0	0	0	-5,517	0	-413	17
0	0	0	0	0	0	18
0	0	0	0	0	0	20
0	0	0	0	0	0	21
0	0	0	0	0	0	23
0	0	0	0	0	0	24
0	0	0	0	0	0	25
0	0	0	0	0	0	28
0	0	0	0	0	0	29
0	0	0	0	1	27,303	30
0	0	1	2,283	0	0	32
0	0	0	0	0	0	35
0	0	0	0	0	0	37
0	0	0	-4,440	1	10,953	38
0	0	0	0	0	0	42
0	0	0	0	0	0	44
0	0	0	0	0	0	45
0	0	1	201,000	0	0	46
0	0	0	0	0	0	47
0	0	0	0	0	0	49
0	0	0	0	0	0	52
-	-	-	-	-	-	301
-	-	-	-	-	-	302
-	-	-	-	-	-	303

【出典】事業年報F表

第7表 医療給付の状況集計表（事業月報F表）

退職・高額療養費

（単位：件、円）

保険者別	他法併用分		長期高額特 定疾病該当 者数	高額介護合算療養費	
	件数	給付額		件数	給付額
県計	0	0	0	0	0
市町村計	0	0	0	0	0
組合計	0	0	0	0	0
1 和歌山市	0	0	0	0	0
2 海南市	0	0	0	0	0
3 橋本市	0	0	0	0	0
4 有田市	0	0	0	0	0
5 御坊市	0	0	0	0	0
6 田辺市	0	0	0	0	0
7 新宮市	0	0	0	0	0
10 紀美野町	0	0	0	0	0
12 紀の川市	0	0	0	0	0
17 岩出市	0	0	0	0	0
18 かつらぎ町	0	0	0	0	0
20 九度山町	0	0	0	0	0
21 高野町	0	0	0	0	0
23 湯浅町	0	0	0	0	0
24 広川町	0	0	0	0	0
25 有田川町	0	0	0	0	0
28 美浜町	0	0	0	0	0
29 日高町	0	0	0	0	0
30 由良町	0	0	0	0	0
32 日高川町	0	0	0	0	0
35 みなべ町	0	0	0	0	0
37 印南町	0	0	0	0	0
38 白浜町	0	0	0	0	0
42 上富田町	0	0	0	0	0
44 すさみ町	0	0	0	0	0
45 串本町	0	0	0	0	0
46 那智勝浦町	0	0	0	0	0
47 太地町	0	0	0	0	0
49 古座川町	0	0	0	0	0
52 北山村	0	0	0	0	0
301 医師国保組合	-	-	-	-	-
302 歯科医師国保組合	-	-	-	-	-
303 紀和薬剤師国保組合	-	-	-	-	-

【出典】事業年報F表

第7表 療養の給付等内訳集計表（事業月報F表）

退職・退職被保険者分

（単位：件、円）

保険者別	診療費					
	入院			入院外		
	件数	日数	費用額	件数	日数	費用額
県計	0	0	-2,965,562	37	47	759,002
市町村計	0	0	-2,965,562	37	47	759,002
組合計	0	0	0	0	0	0
1 和歌山市	0	0	-2,940,492	0	0	490,362
2 海南市	0	0	0	2	3	20,590
3 橋本市	0	0	-4,080	5	6	26,460
4 有田市	0	0	0	1	2	5,740
5 御坊市	0	0	0	1	3	20,700
6 田辺市	0	0	0	1	1	4,270
7 新宮市	0	0	0	0	0	0
10 紀美野町	0	0	0	0	0	0
12 紀の川市	0	0	0	1	1	8,440
17 岩出市	0	0	-19,590	2	2	6,470
18 かつらぎ町	0	0	-1,400	3	4	13,450
20 九度山町	0	0	0	0	0	-1,400
21 高野町	0	0	0	0	0	0
23 湯浅町	0	0	0	0	0	0
24 広川町	0	0	0	0	0	0
25 有田川町	0	0	0	0	0	0
28 美浜町	0	0	0	0	0	0
29 日高町	0	0	0	0	0	0
30 由良町	0	0	0	1	2	20,560
32 日高川町	0	0	0	1	1	10,690
35 みなべ町	0	0	0	0	0	0
37 印南町	0	0	0	7	7	36,370
38 白浜町	0	0	0	12	15	145,880
42 上富田町	0	0	0	0	0	0
44 すさみ町	0	0	0	0	0	0
45 串本町	0	0	0	0	0	-49,580
46 那智勝浦町	0	0	0	0	0	0
47 太地町	0	0	0	0	0	0
49 古座川町	0	0	0	0	0	0
52 北山村	0	0	0	0	0	0
301 医師国保組合	-	-	-	-	-	-
302 歯科医師国保組合	-	-	-	-	-	-
303 紀和薬剤師国保組合	-	-	-	-	-	-

【出典】事業年報F表

第7表 療養の給付等内訳集計表（事業月報F表）

退職・退職被保険者分

保険者別	診療費					
	歯科			小計		
	件数	日数	費用額	件数	日数	費用額
県計	12	29	216,230	49	76	-1,990,330
市町村計	12	29	216,230	49	76	-1,990,330
組合計	0	0	0	0	0	0
1 和歌山市	0	0	3,400	0	0	-2,446,730
2 海南市	0	0	0	2	3	20,590
3 橋本市	1	2	26,070	6	8	48,450
4 有田市	0	0	0	1	2	5,740
5 御坊市	1	3	26,600	2	6	47,300
6 田辺市	0	0	0	1	1	4,270
7 新宮市	0	0	0	0	0	0
10 紀美野町	0	0	0	0	0	0
12 紀の川市	1	1	10,000	2	2	18,440
17 岩出市	0	0	0	2	2	-13,120
18 かつらぎ町	0	0	0	3	4	12,050
20 九度山町	0	0	0	0	0	-1,400
21 高野町	0	0	0	0	0	0
23 湯浅町	0	0	0	0	0	0
24 広川町	0	0	0	0	0	0
25 有田川町	0	0	0	0	0	0
28 美浜町	0	0	0	0	0	0
29 日高町	0	0	0	0	0	0
30 由良町	0	0	0	1	2	20,560
32 日高川町	1	1	10,620	2	2	21,310
35 みなべ町	0	0	-4,500	0	0	-4,500
37 印南町	1	4	30,760	8	11	67,130
38 白浜町	7	18	113,280	19	33	259,160
42 上富田町	0	0	0	0	0	0
44 すさみ町	0	0	0	0	0	0
45 串本町	0	0	0	0	0	-49,580
46 那智勝浦町	0	0	0	0	0	0
47 太地町	0	0	0	0	0	0
49 古座川町	0	0	0	0	0	0
52 北山村	0	0	0	0	0	0
301 医師国保組合	-	-	-	-	-	-
302 歯科医師国保組合	-	-	-	-	-	-
303 紀和薬剤師国保組合	-	-	-	-	-	-

(単位：件、円)

調剤			食事療養・生活療養			保 険 者 番 号
件数	日数(枚)	費用額	件数	日数(回)	費用額	
17	23	125,886	0	0	-163,584	
17	23	125,886	0	0	-163,584	
0	0	0	0	0	0	
0	1	7,766	0	0	-163,584	1
1	2	6,070	0	0	0	2
2	2	3,620	0	0	0	3
0	0	0	0	0	0	4
1	2	6,750	0	0	0	5
0	0	0	0	0	0	6
0	0	0	0	0	0	7
0	0	0	0	0	0	10
1	1	11,760	0	0	0	12
0	0	0	0	0	0	17
0	0	0	0	0	0	18
0	0	0	0	0	0	20
0	0	0	0	0	0	21
0	0	0	0	0	0	23
0	0	0	0	0	0	24
0	0	0	0	0	0	25
0	0	0	0	0	0	28
0	0	0	0	0	0	29
1	1	17,490	0	0	0	30
0	0	0	0	0	0	32
0	0	0	0	0	0	35
4	4	22,220	0	0	0	37
7	10	50,210	0	0	0	38
0	0	0	0	0	0	42
0	0	0	0	0	0	44
0	0	0	0	0	0	45
0	0	0	0	0	0	46
0	0	0	0	0	0	47
0	0	0	0	0	0	49
0	0	0	0	0	0	52
-	-	-	-	-	-	301
-	-	-	-	-	-	302
-	-	-	-	-	-	303

【出典】事業年報F表

第7表 療養の給付等内訳集計表（事業月報F表）

退職・退職被保険者分

（単位：件、円）

保険者別	訪問看護			合計		
	件数	日数	費用額	件数	日数	費用額
県計	0	0	0	66	76	-2,028,028
市町村計	0	0	0	66	76	-2,028,028
組合計	0	0	0	0	0	0
1 和歌山市	0	0	0	0	0	-2,602,548
2 海南市	0	0	0	3	3	26,660
3 橋本市	0	0	0	8	8	52,070
4 有田市	0	0	0	1	2	5,740
5 御坊市	0	0	0	3	6	54,050
6 田辺市	0	0	0	1	1	4,270
7 新宮市	0	0	0	0	0	0
10 紀美野町	0	0	0	0	0	0
12 紀の川市	0	0	0	3	2	30,200
17 岩出市	0	0	0	2	2	-13,120
18 かつらぎ町	0	0	0	3	4	12,050
20 九度山町	0	0	0	0	0	-1,400
21 高野町	0	0	0	0	0	0
23 湯浅町	0	0	0	0	0	0
24 広川町	0	0	0	0	0	0
25 有田川町	0	0	0	0	0	0
28 美浜町	0	0	0	0	0	0
29 日高町	0	0	0	0	0	0
30 由良町	0	0	0	2	2	38,050
32 日高川町	0	0	0	2	2	21,310
35 みなべ町	0	0	0	0	0	-4,500
37 印南町	0	0	0	12	11	89,350
38 白浜町	0	0	0	26	33	309,370
42 上富田町	0	0	0	0	0	0
44 すさみ町	0	0	0	0	0	0
45 串本町	0	0	0	0	0	-49,580
46 那智勝浦町	0	0	0	0	0	0
47 太地町	0	0	0	0	0	0
49 古座川町	0	0	0	0	0	0
52 北山村	0	0	0	0	0	0
301 医師国保組合	-	-	-	-	-	-
302 歯科医師国保組合	-	-	-	-	-	-
303 紀和薬剤師国保組合	-	-	-	-	-	-

【出典】事業年報F表

第7表 療養の給付等内訳集計表（事業月報F表）

退職・被扶養者分

（単位：件、円）

保険者別	診療費					
	入院			入院外		
	件数	日数	費用額	件数	日数	費用額
県計	0	0	-14,800	10	14	-93,930
市町村計	0	0	-14,800	10	14	-93,930
組合計	0	0	0	0	0	0
1 和歌山市	0	0	0	0	0	-15,830
2 海南市	0	0	0	0	0	-18,870
3 橋本市	0	0	0	0	0	-13,530
4 有田市	0	0	0	0	0	0
5 御坊市	0	0	0	0	0	0
6 田辺市	0	0	0	0	0	-21,880
7 新宮市	0	0	0	0	0	0
10 紀美野町	0	0	0	0	0	0
12 紀の川市	0	0	0	3	4	23,350
17 岩出市	0	0	0	5	6	35,430
18 かつらぎ町	0	0	0	0	0	0
20 九度山町	0	0	0	0	0	0
21 高野町	0	0	0	0	0	0
23 湯浅町	0	0	0	0	0	0
24 広川町	0	0	0	0	0	0
25 有田川町	0	0	0	0	0	-6,140
28 美浜町	0	0	0	0	0	0
29 日高町	0	0	0	0	0	0
30 由良町	0	0	0	0	0	0
32 日高川町	0	0	0	0	0	0
35 みなべ町	0	0	0	0	0	-1,420
37 印南町	0	0	0	2	4	19,490
38 白浜町	0	0	-14,800	0	0	-94,530
42 上富田町	0	0	0	0	0	0
44 すさみ町	0	0	0	0	0	0
45 串本町	0	0	0	0	0	0
46 那智勝浦町	0	0	0	0	0	0
47 太地町	0	0	0	0	0	0
49 古座川町	0	0	0	0	0	0
52 北山村	0	0	0	0	0	0
301 医師国保組合	-	-	-	-	-	-
302 歯科医師国保組合	-	-	-	-	-	-
303 紀和薬剤師国保組合	-	-	-	-	-	-

【出典】事業年報F表

第7表 療養の給付等内訳集計表（事業月報F表）

退職・被扶養者分

保険者別	診療費						
	歯科			小計			
	件数	日数	費用額	件数	日数	費用額	
県計	2	2	-124,490	12	16	-233,220	
市町村計	2	2	-124,490	12	16	-233,220	
組合計	0	0	0	0	0	0	
1	和歌山市	0	0	0	0	-15,830	
2	海南市	0	0	0	0	-18,870	
3	橋本市	0	0	0	0	-13,530	
4	有田市	0	0	0	0	0	
5	御坊市	0	0	0	0	0	
6	田辺市	0	0	0	0	-21,880	
7	新宮市	0	0	0	0	0	
10	紀美野町	0	0	0	0	0	
12	紀の川市	0	0	-6,000	3	4	17,350
17	岩出市	1	1	4,840	6	7	40,270
18	かつらぎ町	0	0	0	0	0	
20	九度山町	0	0	0	0	0	
21	高野町	0	0	0	0	0	
23	湯浅町	0	0	0	0	0	
24	広川町	0	0	0	0	0	
25	有田川町	0	0	0	0	-6,140	
28	美浜町	0	0	0	0	0	
29	日高町	0	0	0	0	0	
30	由良町	0	0	0	0	0	
32	日高川町	0	0	0	0	0	
35	みなべ町	0	0	0	0	-1,420	
37	印南町	1	1	7,740	3	5	27,230
38	白浜町	0	0	-130,970	0	0	-240,300
42	上富田町	0	0	0	0	0	
44	すさみ町	0	0	0	0	0	
45	串本町	0	0	-100	0	0	-100
46	那智勝浦町	0	0	0	0	0	
47	太地町	0	0	0	0	0	
49	古座川町	0	0	0	0	0	
52	北山村	0	0	0	0	0	
301	医師国保組合	-	-	-	-	-	
302	歯科医師国保組合	-	-	-	-	-	
303	紀和薬剤師国保組合	-	-	-	-	-	

(単位：件、円)

調剤			食事療養・生活療養			保 険 者 番 号
件数	日数(枚)	費用額	件数	日数(回)	費用額	
8	8	-30,400	0	0	0	
8	8	-30,400	0	0	0	
0	0	0	0	0	0	
0	0	-6,160	0	0	0	1
0	0	0	0	0	0	2
0	0	0	0	0	0	3
0	0	0	0	0	0	4
0	0	0	0	0	0	5
0	0	0	0	0	0	6
1	1	3,520	0	0	0	7
0	0	0	0	0	0	10
3	3	37,370	0	0	0	12
3	3	23,030	0	0	0	17
0	0	0	0	0	0	18
0	0	0	0	0	0	20
0	0	0	0	0	0	21
0	0	0	0	0	0	23
0	0	0	0	0	0	24
0	0	0	0	0	0	25
0	0	0	0	0	0	28
0	0	0	0	0	0	29
0	0	0	0	0	0	30
0	0	0	0	0	0	32
0	0	0	0	0	0	35
0	0	0	0	0	0	37
0	0	-108,190	0	0	0	38
1	1	20,030	0	0	0	42
0	0	0	0	0	0	44
0	0	0	0	0	0	45
0	0	0	0	0	0	46
0	0	0	0	0	0	47
0	0	0	0	0	0	49
0	0	0	0	0	0	52
-	-	-	-	-	-	301
-	-	-	-	-	-	302
-	-	-	-	-	-	303

【出典】事業年報F表

第7表 療養の給付等内訳集計表（事業月報F表）

退職・被扶養者分

（単位：件、円）

保険者別	訪問看護			合計		
	件数	日数	費用額	件数	日数	費用額
県計	0	0	0	20	18	-263,620
市町村計	0	0	0	20	18	-263,620
組合計	0	0	0	0	0	0
1 和歌山市	0	0	0	0	0	-21,990
2 海南市	0	0	0	0	0	-18,870
3 橋本市	0	0	0	0	0	-13,530
4 有田市	0	0	0	0	0	0
5 御坊市	0	0	0	0	0	0
6 田辺市	0	0	0	0	0	-21,880
7 新宮市	0	0	0	1	1	3,520
10 紀美野町	0	0	0	0	0	0
12 紀の川市	0	0	0	6	4	54,720
17 岩出市	0	0	0	9	7	63,300
18 かつらぎ町	0	0	0	0	0	0
20 九度山町	0	0	0	0	0	0
21 高野町	0	0	0	0	0	0
23 湯浅町	0	0	0	0	0	0
24 広川町	0	0	0	0	0	0
25 有田川町	0	0	0	0	0	-6,140
28 美浜町	0	0	0	0	0	0
29 日高町	0	0	0	0	0	0
30 由良町	0	0	0	0	0	0
32 日高川町	0	0	0	0	0	0
35 みなべ町	0	0	0	0	0	-1,420
37 印南町	0	0	0	3	5	27,230
38 白浜町	0	0	0	0	0	-348,490
42 上富田町	0	0	0	1	1	20,030
44 すさみ町	0	0	0	0	0	0
45 串本町	0	0	0	0	0	-100
46 那智勝浦町	0	0	0	0	0	0
47 太地町	0	0	0	0	0	0
49 古座川町	0	0	0	0	0	0
52 北山村	0	0	0	0	0	0
301 医師国保組合	-	-	-	-	-	-
302 歯科医師国保組合	-	-	-	-	-	-
303 紀和薬剤師国保組合	-	-	-	-	-	-

【出典】事業年報F表

第7表 療養の給付等内訳集計表（事業月報F表）

退職・全体分

（単位：件、円）

保険者別		診療費					
		入院			入院外		
		件数	日数	費用額	件数	日数	費用額
県計		0	0	-2,980,362	37	49	665,072
市町村計		0	0	-2,980,362	37	49	665,072
組合計		0	0	0	0	0	0
1	和歌山市	0	0	-2,940,492	0	0	474,532
2	海南市	0	0	0	1	1	1,720
3	橋本市	0	0	-4,080	3	4	12,930
4	有田市	0	0	0	1	2	5,740
5	御坊市	0	0	0	1	3	20,700
6	田辺市	0	0	0	0	0	-17,610
7	新宮市	0	0	0	0	0	0
10	紀美野町	0	0	0	0	0	0
12	紀の川市	0	0	0	4	5	31,790
17	岩出市	0	0	-19,590	7	8	41,900
18	かつらぎ町	0	0	-1,400	3	4	13,450
20	九度山町	0	0	0	0	0	-1,400
21	高野町	0	0	0	0	0	0
23	湯浅町	0	0	0	0	0	0
24	広川町	0	0	0	0	0	0
25	有田川町	0	0	0	0	0	-6,140
28	美浜町	0	0	0	0	0	0
29	日高町	0	0	0	0	0	0
30	由良町	0	0	0	1	2	20,560
32	日高川町	0	0	0	1	1	10,690
35	みなべ町	0	0	0	0	0	-1,420
37	印南町	0	0	0	9	11	55,860
38	白浜町	0	0	-14,800	6	8	51,350
42	上富田町	0	0	0	0	0	0
44	すさみ町	0	0	0	0	0	0
45	串本町	0	0	0	0	0	-49,580
46	那智勝浦町	0	0	0	0	0	0
47	太地町	0	0	0	0	0	0
49	古座川町	0	0	0	0	0	0
52	北山村	0	0	0	0	0	0
301	医師国保組合	-	-	-	-	-	-
302	歯科医師国保組合	-	-	-	-	-	-
303	紀和薬剤師国保組合	-	-	-	-	-	-

【出典】事業年報F表

第7表 療養の給付等内訳集計表（事業月報F表）

退職・全体分

保険者別		診療費					
		歯科			小計		
		件数	日数	費用額	件数	日数	費用額
県計		7	13	91,740	39	54	-2,223,550
市町村計		7	13	91,740	39	54	-2,223,550
組合計		0	0	0	0	0	0
1	和歌山市	0	0	3,400	0	0	-2,462,560
2	海南市	0	0	0	1	1	1,720
3	橋本市	1	2	26,070	4	6	34,920
4	有田市	0	0	0	1	2	5,740
5	御坊市	1	3	26,600	2	6	47,300
6	田辺市	0	0	0	0	0	-17,610
7	新宮市	0	0	0	0	0	0
10	紀美野町	0	0	0	0	0	0
12	紀の川市	1	1	4,000	5	6	35,790
17	岩出市	1	1	4,840	8	9	27,150
18	かつらぎ町	0	0	0	3	4	12,050
20	九度山町	0	0	0	0	0	-1,400
21	高野町	0	0	0	0	0	0
23	湯浅町	0	0	0	0	0	0
24	広川町	0	0	0	0	0	0
25	有田川町	0	0	0	0	0	-6,140
28	美浜町	0	0	0	0	0	0
29	日高町	0	0	0	0	0	0
30	由良町	0	0	0	1	2	20,560
32	日高川町	1	1	10,620	2	2	21,310
35	みなべ町	0	0	-4,500	0	0	-5,920
37	印南町	2	5	38,500	11	16	94,360
38	白浜町	0	0	-17,690	1	0	18,860
42	上富田町	0	0	0	0	0	0
44	すさみ町	0	0	0	0	0	0
45	串本町	0	0	-100	0	0	-49,680
46	那智勝浦町	0	0	0	0	0	0
47	太地町	0	0	0	0	0	0
49	古座川町	0	0	0	0	0	0
52	北山村	0	0	0	0	0	0
301	医師国保組合	-	-	-	-	-	-
302	歯科医師国保組合	-	-	-	-	-	-
303	紀和薬剤師国保組合	-	-	-	-	-	-

(単位：件、円)

調剤			食事療養・生活療養			保険者番号
件数	日数(枚)	費用額	件数	日数(回)	費用額	
18	20	95,486	0	0	-163,584	
18	20	95,486	0	0	-163,584	
0	0	0	0	0	0	
0	0	1,606	0	0	-163,584	1
1	2	6,070	0	0	0	2
2	2	3,620	0	0	0	3
0	0	0	0	0	0	4
1	2	6,750	0	0	0	5
0	0	0	0	0	0	6
1	1	3,520	0	0	0	7
0	0	0	0	0	0	10
4	4	49,130	0	0	0	12
3	3	23,030	0	0	0	17
0	0	0	0	0	0	18
0	0	0	0	0	0	20
0	0	0	0	0	0	21
0	0	0	0	0	0	23
0	0	0	0	0	0	24
0	0	0	0	0	0	25
0	0	0	0	0	0	28
0	0	0	0	0	0	29
1	1	17,490	0	0	0	30
0	0	0	0	0	0	32
0	0	0	0	0	0	35
4	4	22,220	0	0	0	37
0	0	-57,980	0	0	0	38
1	1	20,030	0	0	0	42
0	0	0	0	0	0	44
0	0	0	0	0	0	45
0	0	0	0	0	0	46
0	0	0	0	0	0	47
0	0	0	0	0	0	49
0	0	0	0	0	0	52
-	-	-	-	-	-	301
-	-	-	-	-	-	302
-	-	-	-	-	-	303

【出典】事業年報F表

第7表 療養の給付等内訳集計表（事業月報F表）

退職・全体分

（単位：件、円）

保険者別		訪問看護			合計		
		件数	日数	費用額	件数	日数	費用額
県計		0	0	0	56	56	-2,291,648
市町村計		0	0	0	56	56	-2,291,648
組合計		0	0	0	0	0	0
1	和歌山市	0	0	0	0	0	-2,624,538
2	海南市	0	0	0	2	1	7,790
3	橋本市	0	0	0	6	6	38,540
4	有田市	0	0	0	1	2	5,740
5	御坊市	0	0	0	3	6	54,050
6	田辺市	0	0	0	0	0	-17,610
7	新宮市	0	0	0	1	1	3,520
10	紀美野町	0	0	0	0	0	0
12	紀の川市	0	0	0	9	6	84,920
17	岩出市	0	0	0	11	9	50,180
18	かつらぎ町	0	0	0	3	4	12,050
20	九度山町	0	0	0	0	0	-1,400
21	高野町	0	0	0	0	0	0
23	湯浅町	0	0	0	0	0	0
24	広川町	0	0	0	0	0	0
25	有田川町	0	0	0	0	0	-6,140
28	美浜町	0	0	0	0	0	0
29	日高町	0	0	0	0	0	0
30	由良町	0	0	0	2	2	38,050
32	日高川町	0	0	0	2	2	21,310
35	みなべ町	0	0	0	0	0	-5,920
37	印南町	0	0	0	15	16	116,580
38	白浜町	0	0	0	0	0	-39,120
42	上富田町	0	0	0	1	1	20,030
44	すさみ町	0	0	0	0	0	0
45	串本町	0	0	0	0	0	-49,680
46	那智勝浦町	0	0	0	0	0	0
47	太地町	0	0	0	0	0	0
49	古座川町	0	0	0	0	0	0
52	北山村	0	0	0	0	0	0
301	医師国保組合	-	-	-	-	-	-
302	歯科医師国保組合	-	-	-	-	-	-
303	紀和薬剤師国保組合	-	-	-	-	-	-

【出典】事業年報F表

第8表 診療諸率集計表（事業月報C表）

一般・入院

（単位：％、円）

保険者別	受診率	一件当たり日数	一日当たり費用額	一人当たり費用額	一件当たり費用額
県計	23.322	16.28	36,564	138,786	595,087
市町村計	23.663	16.33	36,396	140,634	594,327
組合計	9.021	10.30	65,886	61,221	678,656
1 和歌山市	24.710	16.42	36,998	150,114	607,493
2 海南市	24.165	14.92	38,967	140,483	581,351
3 橋本市	22.711	14.52	39,617	130,598	575,052
4 有田市	24.154	15.59	38,880	146,417	606,169
5 御坊市	24.580	16.44	37,137	150,081	610,568
6 田辺市	20.746	16.64	34,993	120,778	582,169
7 新宮市	21.021	18.02	31,874	120,711	574,228
10 紀美野町	30.248	17.03	33,837	174,311	576,265
12 紀の川市	21.451	15.69	37,388	125,826	586,571
17 岩出市	22.542	16.92	34,578	131,866	584,984
18 かつらぎ町	25.230	17.67	35,316	157,482	624,190
20 九度山町	30.008	14.53	43,475	189,541	631,630
21 高野町	28.731	16.00	41,893	192,528	670,099
23 湯浅町	22.193	15.03	40,988	136,682	615,874
24 広川町	22.400	15.44	34,842	120,508	537,984
25 有田川町	21.124	16.13	37,171	126,620	599,414
28 美浜町	29.634	16.34	36,887	178,637	602,816
29 日高町	23.862	14.63	35,797	124,931	523,547
30 由良町	26.154	16.23	33,645	142,841	546,155
32 日高川町	24.325	15.12	39,330	144,638	594,599
35 みなべ町	14.754	13.83	46,466	94,801	642,543
37 印南町	21.586	15.65	36,804	124,327	575,970
38 白浜町	23.395	16.21	37,020	140,363	599,980
42 上富田町	23.894	18.29	34,454	150,609	630,308
44 すさみ町	31.742	16.11	40,488	206,988	652,100
45 串本町	29.454	18.69	30,355	167,143	567,463
46 那智勝浦町	28.060	19.33	27,192	147,518	525,728
47 太地町	31.042	18.03	30,492	170,668	549,800
49 古座川町	28.193	19.24	28,421	154,124	546,679
52 北山村	46.729	25.36	25,000	296,264	634,004
301 医師国保組合	8.445	10.79	56,144	51,145	605,645
302 歯科医師国保組合	10.438	10.10	69,889	73,646	705,530
303 紀和薬剤師国保組合	8.003	9.60	82,492	63,381	791,924

【出典】事業年報A表・C表

第8表 診療諸率集計表（事業月報C表）

一般・入院外

（単位：％、円）

保険者別	受診率	一件当たり日数	一日当たり費用額	一人当たり費用額	一件当たり費用額
県計	880.195	1.49	10,409	136,499	15,508
市町村計	887.560	1.49	10,395	137,567	15,499
組合計	571.049	1.41	11,386	91,674	16,054
1 和歌山市	912.779	1.53	10,142	141,269	15,477
2 海南市	997.591	1.46	9,778	141,974	14,232
3 橋本市	906.072	1.49	10,988	148,509	16,390
4 有田市	938.950	1.42	10,822	144,688	15,410
5 御坊市	882.902	1.57	9,337	129,617	14,681
6 田辺市	783.119	1.44	10,683	120,734	15,417
7 新宮市	805.686	1.45	10,630	124,502	15,453
10 紀美野町	958.654	1.51	10,609	153,177	15,978
12 紀の川市	952.924	1.49	9,619	136,500	14,324
17 岩出市	866.697	1.56	10,726	145,079	16,739
18 かつらぎ町	945.656	1.43	10,330	139,574	14,759
20 九度山町	1,074.325	1.65	10,170	180,367	16,789
21 高野町	839.925	1.49	11,133	139,597	16,620
23 湯浅町	901.201	1.40	10,827	136,506	15,147
24 広川町	926.489	1.43	10,101	133,972	14,460
25 有田川町	894.967	1.43	10,484	134,153	14,990
28 美浜町	944.507	1.58	11,653	173,695	18,390
29 日高町	899.471	1.50	10,203	137,425	15,278
30 由良町	940.828	1.45	10,903	148,301	15,763
32 日高川町	947.103	1.50	11,083	157,856	16,667
35 みなべ町	741.409	1.46	9,685	104,666	14,117
37 印南町	788.008	1.49	10,402	122,138	15,500
38 白浜町	737.485	1.41	11,325	117,577	15,943
42 上富田町	761.080	1.43	11,153	121,256	15,932
44 すさみ町	788.240	1.51	13,611	161,905	20,540
45 串本町	815.603	1.51	12,113	149,348	18,311
46 那智勝浦町	838.443	1.38	10,946	126,670	15,108
47 太地町	872.395	1.57	11,273	154,470	17,706
49 古座川町	819.398	1.54	11,484	145,171	17,717
52 北山村	984.112	1.29	11,040	140,532	14,280
301 医師国保組合	483.760	1.44	12,081	84,404	17,447
302 歯科医師国保組合	615.397	1.37	11,410	95,892	15,582
303 紀和薬剤師国保組合	691.912	1.42	10,263	100,896	14,582

【出典】事業年報A表・C表

第8表 診療諸率集計表（事業月報C表）

一般・歯科

（単位：％、円）

保険者別	受診率	一件当たり日数	一日当たり費用額	一人当たり費用額	一件当たり費用額
県計	176.484	1.82	7,583	24,373	13,811
市町村計	177.618	1.83	7,582	24,584	13,841
組合計	128.916	1.57	7,654	15,523	12,041
1 和歌山市	185.308	1.84	7,549	25,734	13,887
2 海南市	177.624	1.83	7,453	24,196	13,622
3 橋本市	191.831	1.66	7,949	25,274	13,175
4 有田市	176.977	1.81	7,945	25,512	14,416
5 御坊市	174.316	1.87	7,283	23,729	13,613
6 田辺市	162.984	1.90	7,434	22,993	14,108
7 新宮市	178.610	1.88	6,619	22,215	12,438
10 紀美野町	170.673	1.83	7,783	24,347	14,265
12 紀の川市	191.033	1.77	8,098	27,425	14,356
17 岩出市	168.181	1.86	7,868	24,631	14,646
18 かつらぎ町	209.983	1.57	7,502	24,719	11,772
20 九度山町	183.647	1.57	7,732	22,254	12,118
21 高野町	164.677	1.64	8,355	22,592	13,719
23 湯浅町	161.488	1.86	7,747	23,272	14,411
24 広川町	165.511	1.88	8,061	25,108	15,170
25 有田川町	143.265	1.82	8,389	21,933	15,309
28 美浜町	195.606	1.81	7,374	26,168	13,378
29 日高町	186.931	1.80	7,506	25,195	13,478
30 由良町	173.787	1.80	8,031	25,085	14,435
32 日高川町	188.665	1.82	7,771	26,727	14,166
35 みなべ町	157.164	1.90	7,667	22,866	14,549
37 印南町	180.413	1.83	7,663	25,247	13,994
38 白浜町	145.694	1.92	7,561	21,157	14,522
42 上富田町	166.357	1.92	7,278	23,246	13,974
44 すさみ町	200.265	1.73	7,225	25,079	12,523
45 串本町	142.178	1.74	7,213	17,820	12,533
46 那智勝浦町	190.959	2.04	6,135	23,842	12,485
47 太地町	172.180	1.93	6,769	22,539	13,090
49 古座川町	139.759	1.78	7,572	18,802	13,453
52 北山村	213.084	1.79	7,751	29,481	13,835
301 医師国保組合	193.237	1.54	7,536	22,438	11,611
302 歯科医師国保組合	15.919	1.64	8,410	2,199	13,814
303 紀和薬剤師国保組合	169.503	1.64	7,819	21,783	12,851

【出典】事業年報A表・C表

第8表 診療諸率集計表（事業月報C表）

一般・合計

（単位：％、円）

保険者別	受診率	一件当たり日数	一日当たり費用額	一人当たり費用額	一件当たり費用額
県計	1,080.001	1.86	14,891	299,658	27,746
市町村計	1,088.840	1.87	14,886	302,785	27,808
組合計	708.986	1.55	15,298	168,418	23,755
1 和歌山市	1,122.798	1.91	14,822	317,116	28,243
2 海南市	1,199.379	1.78	14,349	306,654	25,568
3 橋本市	1,120.613	1.78	15,225	304,381	27,162
4 有田市	1,140.081	1.78	15,562	316,617	27,771
5 御坊市	1,081.799	1.96	14,325	303,427	28,048
6 田辺市	966.849	1.85	14,822	264,505	27,357
7 新宮市	1,005.318	1.88	14,183	267,428	26,601
10 紀美野町	1,159.575	1.96	15,487	351,835	30,342
12 紀の川市	1,165.408	1.80	13,836	289,751	24,863
17 岩出市	1,057.420	1.94	14,732	301,576	28,520
18 かつらぎ町	1,180.869	1.80	15,131	321,774	27,249
20 九度山町	1,287.980	1.94	15,703	392,161	30,448
21 高野町	1,033.333	1.92	17,880	354,718	34,328
23 湯浅町	1,084.883	1.75	15,647	296,460	27,326
24 広川町	1,114.400	1.78	14,095	279,588	25,089
25 有田川町	1,059.356	1.78	15,024	282,706	26,687
28 美浜町	1,169.746	1.99	16,246	378,500	32,357
29 日高町	1,110.265	1.83	14,154	287,551	25,899
30 由良町	1,140.769	1.84	15,079	316,227	27,721
32 日高川町	1,160.094	1.84	15,413	329,221	28,379
35 みなべ町	913.328	1.73	14,045	222,334	24,343
37 印南町	990.007	1.86	14,755	271,712	27,445
38 白浜町	906.573	1.87	16,445	279,096	30,786
42 上富田町	951.332	1.94	16,006	295,111	31,021
44 すさみ町	1,020.248	2.01	19,238	393,972	38,615
45 串本町	987.236	2.06	16,464	334,311	33,863
46 那智勝浦町	1,057.463	1.97	14,271	298,030	28,184
47 太地町	1,075.618	2.10	15,364	347,677	32,323
49 古座川町	987.349	2.08	15,481	318,097	32,217
52 北山村	1,243.925	2.28	16,428	466,277	37,484
301 医師国保組合	685.441	1.59	14,527	157,987	23,049
302 歯科医師国保組合	641.754	1.51	17,669	171,738	26,761
303 紀和薬剤師国保組合	869.419	1.54	13,901	186,060	21,400

【出典】事業年報A表・C表

第9表 診療諸率集計表（事業月報F表）

退職（本人）・入院

（単位：％、円）

保険者別	受診率	一件当たり日数	一日当たり費用額	一人当たり費用額	一件当たり費用額
県計	-500.000	22.00	26,960	-2,965,562	593,112
市町村計	-500.000	22.00	26,960	-2,965,562	593,112
組合計	0.000	0.00	0	0	0
1 和歌山市	-500.000	22.00	26,732	-2,940,492	588,098
2 海南市	0.000	0.00	0	0	0
3 橋本市	0.000	0.00	0	0	0
4 有田市	0.000	0.00	0	0	0
5 御坊市	0.000	0.00	0	0	0
6 田辺市	0.000	0.00	0	0	0
7 新宮市	0.000	0.00	0	0	0
10 紀美野町	0.000	0.00	0	0	0
12 紀の川市	0.000	0.00	0	0	0
17 岩出市	0.000	0.00	0	0	0
18 かつらぎ町	0.000	0.00	0	0	0
20 九度山町	0.000	0.00	0	0	0
21 高野町	0.000	0.00	0	0	0
23 湯浅町	0.000	0.00	0	0	0
24 広川町	0.000	0.00	0	0	0
25 有田川町	0.000	0.00	0	0	0
28 美浜町	0.000	0.00	0	0	0
29 日高町	0.000	0.00	0	0	0
30 由良町	0.000	0.00	0	0	0
32 日高川町	0.000	0.00	0	0	0
35 みなべ町	0.000	0.00	0	0	0
37 印南町	0.000	0.00	0	0	0
38 白浜町	0.000	0.00	0	0	0
42 上富田町	0.000	0.00	0	0	0
44 すさみ町	0.000	0.00	0	0	0
45 串本町	0.000	0.00	0	0	0
46 那智勝浦町	0.000	0.00	0	0	0
47 太地町	0.000	0.00	0	0	0
49 古座川町	0.000	0.00	0	0	0
52 北山村	0.000	0.00	0	0	0
301 医師国保組合	0.000	0.00	0	0	0
302 歯科医師国保組合	0.000	0.00	0	0	0
303 紀和薬剤師国保組合	0.000	0.00	0	0	0

【出典】事業年報E表・F表

第9表 診療諸率集計表（事業月報F表）

退職（本人）・入院外

（単位：％、円）

保険者別		受診率	一件当たり日数	一日当たり費用額	一人当たり費用額	一件当たり費用額
県計		3,400.000	1.06	21,083	759,002	22,324
市町村計		3,400.000	1.06	21,083	759,002	22,324
組合計		0.000	0.00	0	0	0
1	和歌山市	-100.000	8.00	-61,295	490,362	-490,362
2	海南市	0.000	1.50	6,863	0	10,295
3	橋本市	0.000	1.20	4,410	0	5,292
4	有田市	0.000	2.00	2,870	0	5,740
5	御坊市	0.000	3.00	6,900	0	20,700
6	田辺市	0.000	1.00	4,270	0	4,270
7	新宮市	0.000	0.00	0	0	0
10	紀美野町	0.000	0.00	0	0	0
12	紀の川市	0.000	1.00	8,440	0	8,440
17	岩出市	0.000	1.00	3,235	0	3,235
18	かつらぎ町	0.000	1.33	3,363	0	4,483
20	九度山町	0.000	0.00	0	0	0
21	高野町	0.000	0.00	0	0	0
23	湯浅町	0.000	0.00	0	0	0
24	広川町	0.000	0.00	0	0	0
25	有田川町	0.000	0.00	0	0	0
28	美浜町	0.000	0.00	0	0	0
29	日高町	0.000	0.00	0	0	0
30	由良町	0.000	2.00	10,280	0	20,560
32	日高川町	0.000	1.00	10,690	0	10,690
35	みなべ町	0.000	0.00	0	0	0
37	印南町	0.000	1.00	5,196	0	5,196
38	白浜町	0.000	1.25	9,725	0	12,157
42	上富田町	0.000	0.00	0	0	0
44	すさみ町	0.000	0.00	0	0	0
45	串本町	0.000	1.50	16,527	0	24,790
46	那智勝浦町	0.000	0.00	0	0	0
47	太地町	0.000	0.00	0	0	0
49	古座川町	0.000	0.00	0	0	0
52	北山村	0.000	0.00	0	0	0
301	医師国保組合	0.000	0.00	0	0	0
302	歯科医師国保組合	0.000	0.00	0	0	0
303	紀和薬剤師国保組合	0.000	0.00	0	0	0

【出典】事業年報E表・F表

第9表 診療諸率集計表（事業月報F表）

退職（本人）・歯科

（単位：％、円）

保険者別	受診率	一件当たり日数	一日当たり費用額	一人当たり費用額	一件当たり費用額
県計	1,100.000	2.45	8,009	216,230	19,657
市町村計	1,100.000	2.45	8,009	216,230	19,657
組合計	0.000	0.00	0	0	0
1 和歌山市	-100.000	2.00	-1,700	3,400	-3,400
2 海南市	0.000	0.00	0	0	0
3 橋本市	0.000	2.00	13,035	0	26,070
4 有田市	0.000	0.00	0	0	0
5 御坊市	0.000	3.00	8,867	0	26,600
6 田辺市	0.000	0.00	0	0	0
7 新宮市	0.000	0.00	0	0	0
10 紀美野町	0.000	0.00	0	0	0
12 紀の川市	0.000	1.00	10,000	0	10,000
17 岩出市	0.000	0.00	0	0	0
18 かつらぎ町	0.000	0.00	0	0	0
20 九度山町	0.000	0.00	0	0	0
21 高野町	0.000	0.00	0	0	0
23 湯浅町	0.000	0.00	0	0	0
24 広川町	0.000	0.00	0	0	0
25 有田川町	0.000	0.00	0	0	0
28 美浜町	0.000	0.00	0	0	0
29 日高町	0.000	0.00	0	0	0
30 由良町	0.000	0.00	0	0	0
32 日高川町	0.000	1.00	10,620	0	10,620
35 みなべ町	0.000	0.00	0	0	0
37 印南町	0.000	4.00	7,690	0	30,760
38 白浜町	0.000	2.57	6,293	0	16,183
42 上富田町	0.000	0.00	0	0	0
44 すさみ町	0.000	0.00	0	0	0
45 串本町	0.000	0.00	0	0	0
46 那智勝浦町	0.000	0.00	0	0	0
47 太地町	0.000	0.00	0	0	0
49 古座川町	0.000	0.00	0	0	0
52 北山村	0.000	0.00	0	0	0
301 医師国保組合	0.000	0.00	0	0	0
302 歯科医師国保組合	0.000	0.00	0	0	0
303 紀和薬剤師国保組合	0.000	0.00	0	0	0

【出典】事業年報E表・F表

第9表 診療諸率集計表（事業月報F表）

退職（本人）・合計

（単位：％、円）

保険者別	受診率	一件当たり日数	一日当たり費用額	一人当たり費用額	一件当たり費用額
県計	4,000.000	-1.18	42,347	-1,990,330	-49,758
市町村計	4,000.000	-1.18	42,347	-1,990,330	-49,758
組合計	0.000	0.00	0	0	0
1 和歌山市	-700.000	17.14	20,389	-2,446,730	349,533
2 海南市	0.000	1.50	6,863	0	10,295
3 橋本市	0.000	1.33	6,056	0	8,075
4 有田市	0.000	2.00	2,870	0	5,740
5 御坊市	0.000	3.00	7,883	0	23,650
6 田辺市	0.000	1.00	4,270	0	4,270
7 新宮市	0.000	0.00	0	0	0
10 紀美野町	0.000	0.00	0	0	0
12 紀の川市	0.000	1.00	9,220	0	9,220
17 岩出市	0.000	1.00	-6,560	0	-6,560
18 かつらぎ町	0.000	1.33	3,013	0	4,017
20 九度山町	0.000	0.00	0	0	0
21 高野町	0.000	0.00	0	0	0
23 湯浅町	0.000	0.00	0	0	0
24 広川町	0.000	0.00	0	0	0
25 有田川町	0.000	0.00	0	0	0
28 美浜町	0.000	0.00	0	0	0
29 日高町	0.000	0.00	0	0	0
30 由良町	0.000	2.00	10,280	0	20,560
32 日高川町	0.000	1.00	10,655	0	10,655
35 みなべ町	0.000	0.00	0	0	0
37 印南町	0.000	1.38	6,103	0	8,391
38 白浜町	0.000	1.74	7,853	0	13,640
42 上富田町	0.000	0.00	0	0	0
44 すさみ町	0.000	0.00	0	0	0
45 串本町	0.000	1.50	16,527	0	24,790
46 那智勝浦町	0.000	0.00	0	0	0
47 太地町	0.000	0.00	0	0	0
49 古座川町	0.000	0.00	0	0	0
52 北山村	0.000	0.00	0	0	0
301 医師国保組合	0.000	0.00	0	0	0
302 歯科医師国保組合	0.000	0.00	0	0	0
303 紀和薬剤師国保組合	0.000	0.00	0	0	0

【出典】事業年報E表・F表

第9表 診療諸率集計表（事業月報F表）

退職（被扶養者）・入院

（単位：％、円）

保険者別	受診率	一件当たり日数	一日当たり費用額	一人当たり費用額	一件当たり費用額
県計	-100.000	14.00	529	-7,400	7,400
市町村計	-100.000	14.00	529	-7,400	7,400
組合計	0.000	0.00	0	0	0
1 和歌山市	0.000	0.00	0	0	0
2 海南市	0.000	0.00	0	0	0
3 橋本市	0.000	0.00	0	0	0
4 有田市	0.000	0.00	0	0	0
5 御坊市	0.000	0.00	0	0	0
6 田辺市	0.000	0.00	0	0	0
7 新宮市	0.000	0.00	0	0	0
10 紀美野町	0.000	0.00	0	0	0
12 紀の川市	0.000	0.00	0	0	0
17 岩出市	0.000	0.00	0	0	0
18 かつらぎ町	0.000	0.00	0	0	0
20 九度山町	0.000	0.00	0	0	0
21 高野町	0.000	0.00	0	0	0
23 湯浅町	0.000	0.00	0	0	0
24 広川町	0.000	0.00	0	0	0
25 有田川町	0.000	0.00	0	0	0
28 美浜町	0.000	0.00	0	0	0
29 日高町	0.000	0.00	0	0	0
30 由良町	0.000	0.00	0	0	0
32 日高川町	0.000	0.00	0	0	0
35 みなべ町	0.000	0.00	0	0	0
37 印南町	0.000	0.00	0	0	0
38 白浜町	-200.000	14.00	529	-14,800	7,400
42 上富田町	0.000	0.00	0	0	0
44 すさみ町	0.000	0.00	0	0	0
45 串本町	0.000	0.00	0	0	0
46 那智勝浦町	0.000	0.00	0	0	0
47 太地町	0.000	0.00	0	0	0
49 古座川町	0.000	0.00	0	0	0
52 北山村	0.000	0.00	0	0	0
301 医師国保組合	0.000	0.00	0	0	0
302 歯科医師国保組合	0.000	0.00	0	0	0
303 紀和薬剤師国保組合	0.000	0.00	0	0	0

【出典】事業年報E表・F表

第9表 診療諸率集計表（事業月報F表）

退職（被扶養者）・入院外

（単位：％、円）

保険者別	受診率	一件当たり日数	一日当たり費用額	一人当たり費用額	一件当たり費用額
県計	-200.000	0.75	31,310	-46,965	23,483
市町村計	-200.000	0.75	31,310	-46,965	23,483
組合計	0.000	0.00	0	0	0
1 和歌山市	0.000	1.50	5,277	0	7,915
2 海南市	0.000	2.00	9,435	0	18,870
3 橋本市	0.000	1.00	6,765	0	6,765
4 有田市	0.000	0.00	0	0	0
5 御坊市	0.000	0.00	0	0	0
6 田辺市	0.000	1.00	21,880	0	21,880
7 新宮市	0.000	0.00	0	0	0
10 紀美野町	0.000	0.00	0	0	0
12 紀の川市	0.000	1.33	5,838	0	7,783
17 岩出市	0.000	1.20	5,905	0	7,086
18 かつらぎ町	0.000	0.00	0	0	0
20 九度山町	0.000	0.00	0	0	0
21 高野町	0.000	0.00	0	0	0
23 湯浅町	0.000	0.00	0	0	0
24 広川町	0.000	0.00	0	0	0
25 有田川町	0.000	1.00	6,140	0	6,140
28 美浜町	0.000	0.00	0	0	0
29 日高町	0.000	0.00	0	0	0
30 由良町	0.000	0.00	0	0	0
32 日高川町	0.000	0.00	0	0	0
35 みなべ町	0.000	1.00	1,420	0	1,420
37 印南町	200.000	2.00	4,873	19,490	9,745
38 白浜町	-600.000	1.17	13,504	-94,530	15,755
42 上富田町	0.000	0.00	0	0	0
44 すさみ町	0.000	0.00	0	0	0
45 串本町	0.000	0.00	0	0	0
46 那智勝浦町	0.000	0.00	0	0	0
47 太地町	0.000	0.00	0	0	0
49 古座川町	0.000	0.00	0	0	0
52 北山村	0.000	0.00	0	0	0
301 医師国保組合	0.000	0.00	0	0	0
302 歯科医師国保組合	0.000	0.00	0	0	0
303 紀和薬剤師国保組合	0.000	0.00	0	0	0

【出典】事業年報E表・F表

第9表 診療諸率集計表（事業月報F表）

退職（被扶養者）・歯科

（単位：％、円）

保険者別	受診率	一件当たり日数	一日当たり費用額	一人当たり費用額	一件当たり費用額
県計	-400.000	2.13	7,323	-62,245	15,561
市町村計	-400.000	2.13	7,323	-62,245	15,561
組合計	0.000	0.00	0	0	0
1 和歌山市	0.000	0.00	0	0	0
2 海南市	0.000	0.00	0	0	0
3 橋本市	0.000	0.00	0	0	0
4 有田市	0.000	0.00	0	0	0
5 御坊市	0.000	0.00	0	0	0
6 田辺市	0.000	0.00	0	0	0
7 新宮市	0.000	0.00	0	0	0
10 紀美野町	0.000	0.00	0	0	0
12 紀の川市	0.000	0.00	0	0	0
17 岩出市	0.000	1.00	4,840	0	4,840
18 かつらぎ町	0.000	0.00	0	0	0
20 九度山町	0.000	0.00	0	0	0
21 高野町	0.000	0.00	0	0	0
23 湯浅町	0.000	0.00	0	0	0
24 広川町	0.000	0.00	0	0	0
25 有田川町	0.000	0.00	0	0	0
28 美浜町	0.000	0.00	0	0	0
29 日高町	0.000	0.00	0	0	0
30 由良町	0.000	0.00	0	0	0
32 日高川町	0.000	0.00	0	0	0
35 みなべ町	0.000	0.00	0	0	0
37 印南町	100.000	1.00	7,740	7,740	7,740
38 白浜町	-1,000.000	1.90	6,893	-130,970	13,097
42 上富田町	0.000	0.00	0	0	0
44 すさみ町	0.000	0.00	0	0	0
45 串本町	0.000	0.00	0	0	0
46 那智勝浦町	0.000	0.00	0	0	0
47 太地町	0.000	0.00	0	0	0
49 古座川町	0.000	0.00	0	0	0
52 北山村	0.000	0.00	0	0	0
301 医師国保組合	0.000	0.00	0	0	0
302 歯科医師国保組合	0.000	0.00	0	0	0
303 紀和薬剤師国保組合	0.000	0.00	0	0	0

【出典】事業年報E表・F表

第9表 診療諸率集計表（事業月報F表）

退職（被扶養者）・合計

（単位：％、円）

保険者別	受診率	一件当たり日数	一日当たり費用額	一人当たり費用額	一件当たり費用額
県計	-700.000	3.43	4,859	-116,610	16,659
市町村計	-700.000	3.43	4,859	-116,610	16,659
組合計	0.000	0.00	0	0	0
1 和歌山市	0.000	1.50	5,277	0	7,915
2 海南市	0.000	2.00	9,435	0	18,870
3 橋本市	0.000	1.00	6,765	0	6,765
4 有田市	0.000	0.00	0	0	0
5 御坊市	0.000	0.00	0	0	0
6 田辺市	0.000	1.00	21,880	0	21,880
7 新宮市	0.000	0.00	0	0	0
10 紀美野町	0.000	0.00	0	0	0
12 紀の川市	0.000	1.33	4,338	0	5,783
17 岩出市	0.000	1.17	5,753	0	6,712
18 かつらぎ町	0.000	0.00	0	0	0
20 九度山町	0.000	0.00	0	0	0
21 高野町	0.000	0.00	0	0	0
23 湯浅町	0.000	0.00	0	0	0
24 広川町	0.000	0.00	0	0	0
25 有田川町	0.000	1.00	6,140	0	6,140
28 美浜町	0.000	0.00	0	0	0
29 日高町	0.000	0.00	0	0	0
30 由良町	0.000	0.00	0	0	0
32 日高川町	0.000	0.00	0	0	0
35 みなべ町	0.000	1.00	1,420	0	1,420
37 印南町	300.000	1.67	5,446	27,230	9,077
38 白浜町	-1,800.000	3.00	4,450	-240,300	13,350
42 上富田町	0.000	0.00	0	0	0
44 すさみ町	0.000	0.00	0	0	0
45 串本町	0.000	0.00	0	0	0
46 那智勝浦町	0.000	0.00	0	0	0
47 太地町	0.000	0.00	0	0	0
49 古座川町	0.000	0.00	0	0	0
52 北山村	0.000	0.00	0	0	0
301 医師国保組合	0.000	0.00	0	0	0
302 歯科医師国保組合	0.000	0.00	0	0	0
303 紀和薬剤師国保組合	0.000	0.00	0	0	0

【出典】事業年報E表・F表

第9表 診療諸率集計表（事業月報F表）

退職（合計）・入院

（単位：％、円）

保険者別	受診率	一件当たり日数	一日当たり費用額	一人当たり費用額	一件当たり費用額
県計	-233.333	19.71	21,597	-993,454	425,766
市町村計	-233.333	19.71	21,597	-993,454	425,766
組合計	0.000	0.00	0	0	0
1 和歌山市	-500.000	22.00	26,732	-2,940,492	588,098
2 海南市	0.000	0.00	0	0	0
3 橋本市	0.000	0.00	0	0	0
4 有田市	0.000	0.00	0	0	0
5 御坊市	0.000	0.00	0	0	0
6 田辺市	0.000	0.00	0	0	0
7 新宮市	0.000	0.00	0	0	0
10 紀美野町	0.000	0.00	0	0	0
12 紀の川市	0.000	0.00	0	0	0
17 岩出市	0.000	0.00	0	0	0
18 かつらぎ町	0.000	0.00	0	0	0
20 九度山町	0.000	0.00	0	0	0
21 高野町	0.000	0.00	0	0	0
23 湯浅町	0.000	0.00	0	0	0
24 広川町	0.000	0.00	0	0	0
25 有田川町	0.000	0.00	0	0	0
28 美浜町	0.000	0.00	0	0	0
29 日高町	0.000	0.00	0	0	0
30 由良町	0.000	0.00	0	0	0
32 日高川町	0.000	0.00	0	0	0
35 みなべ町	0.000	0.00	0	0	0
37 印南町	0.000	0.00	0	0	0
38 白浜町	-200.000	14.00	529	-14,800	7,400
42 上富田町	0.000	0.00	0	0	0
44 すさみ町	0.000	0.00	0	0	0
45 串本町	0.000	0.00	0	0	0
46 那智勝浦町	0.000	0.00	0	0	0
47 太地町	0.000	0.00	0	0	0
49 古座川町	0.000	0.00	0	0	0
52 北山村	0.000	0.00	0	0	0
301 医師国保組合	0.000	0.00	0	0	0
302 歯科医師国保組合	0.000	0.00	0	0	0
303 紀和薬剤師国保組合	0.000	0.00	0	0	0

【出典】事業年報E表・F表

第9表 診療諸率集計表（事業月報F表）

退職（合計）・入院外

（単位：％、円）

保険者別		受診率	一件当たり日数	一日当たり費用額	一人当たり費用額	一件当たり費用額
県計		1,000.000	1.10	20,154	221,691	22,169
市町村計		1,000.000	1.10	20,154	221,691	22,169
組合計		0.000	0.00	0	0	0
1	和歌山市	-300.000	3.67	-43,139	474,532	-158,177
2	海南市	0.000	1.00	1,720	0	1,720
3	橋本市	0.000	1.33	3,233	0	4,310
4	有田市	0.000	2.00	2,870	0	5,740
5	御坊市	0.000	3.00	6,900	0	20,700
6	田辺市	0.000	0.00	0	0	0
7	新宮市	0.000	0.00	0	0	0
10	紀美野町	0.000	0.00	0	0	0
12	紀の川市	0.000	1.25	6,358	0	7,948
17	岩出市	0.000	1.14	5,238	0	5,986
18	かつらぎ町	0.000	1.33	3,363	0	4,483
20	九度山町	0.000	0.00	0	0	0
21	高野町	0.000	0.00	0	0	0
23	湯浅町	0.000	0.00	0	0	0
24	広川町	0.000	0.00	0	0	0
25	有田川町	0.000	1.00	6,140	0	6,140
28	美浜町	0.000	0.00	0	0	0
29	日高町	0.000	0.00	0	0	0
30	由良町	0.000	2.00	10,280	0	20,560
32	日高川町	0.000	1.00	10,690	0	10,690
35	みなべ町	0.000	1.00	1,420	0	1,420
37	印南町	900.000	1.22	5,078	55,860	6,207
38	白浜町	600.000	1.33	6,419	51,350	8,558
42	上富田町	0.000	0.00	0	0	0
44	すさみ町	0.000	0.00	0	0	0
45	串本町	0.000	1.50	16,527	0	24,790
46	那智勝浦町	0.000	0.00	0	0	0
47	太地町	0.000	0.00	0	0	0
49	古座川町	0.000	0.00	0	0	0
52	北山村	0.000	0.00	0	0	0
301	医師国保組合	0.000	0.00	0	0	0
302	歯科医師国保組合	0.000	0.00	0	0	0
303	紀和薬剤師国保組合	0.000	0.00	0	0	0

【出典】事業年報E表・F表

第9表 診療諸率集計表（事業月報F表）

退職（合計）・歯科

（単位：％、円）

保険者別		受診率	一件当たり日数	一日当たり費用額	一人当たり費用額	一件当たり費用額
県計		100.000	3.33	9,174	30,580	30,580
市町村計		100.000	3.33	9,174	30,580	30,580
組合計		0.000	0.00	0	0	0
1	和歌山市	-100.000	2.00	-1,700	3,400	-3,400
2	海南市	0.000	0.00	0	0	0
3	橋本市	0.000	2.00	13,035	0	26,070
4	有田市	0.000	0.00	0	0	0
5	御坊市	0.000	3.00	8,867	0	26,600
6	田辺市	0.000	0.00	0	0	0
7	新宮市	0.000	0.00	0	0	0
10	紀美野町	0.000	0.00	0	0	0
12	紀の川市	0.000	1.00	4,000	0	4,000
17	岩出市	0.000	1.00	4,840	0	4,840
18	かつらぎ町	0.000	0.00	0	0	0
20	九度山町	0.000	0.00	0	0	0
21	高野町	0.000	0.00	0	0	0
23	湯浅町	0.000	0.00	0	0	0
24	広川町	0.000	0.00	0	0	0
25	有田川町	0.000	0.00	0	0	0
28	美浜町	0.000	0.00	0	0	0
29	日高町	0.000	0.00	0	0	0
30	由良町	0.000	0.00	0	0	0
32	日高川町	0.000	1.00	10,620	0	10,620
35	みなべ町	0.000	0.00	0	0	0
37	印南町	200.000	2.50	7,700	38,500	19,250
38	白浜町	-300.000	0.33	17,690	-17,690	5,897
42	上富田町	0.000	0.00	0	0	0
44	すさみ町	0.000	0.00	0	0	0
45	串本町	0.000	0.00	0	0	0
46	那智勝浦町	0.000	0.00	0	0	0
47	太地町	0.000	0.00	0	0	0
49	古座川町	0.000	0.00	0	0	0
52	北山村	0.000	0.00	0	0	0
301	医師国保組合	0.000	0.00	0	0	0
302	歯科医師国保組合	0.000	0.00	0	0	0
303	紀和薬剤師国保組合	0.000	0.00	0	0	0

【出典】事業年報E表・F表

第9表 診療諸率集計表（事業月報F表）

退職（合計）・合計

（単位：％、円）

保険者別	受診率	一件当たり日数	一日当たり費用額	一人当たり費用額	一件当たり費用額
県計	866.667	-3.65	23,406	-741,183	-85,521
市町村計	866.667	-3.65	23,406	-741,183	-85,521
組合計	0.000	0.00	0	0	0
1 和歌山市	-900.000	13.67	20,021	-2,462,560	273,618
2 海南市	0.000	1.00	1,720	0	1,720
3 橋本市	0.000	1.50	5,820	0	8,730
4 有田市	0.000	2.00	2,870	0	5,740
5 御坊市	0.000	3.00	7,883	0	23,650
6 田辺市	0.000	0.00	0	0	0
7 新宮市	0.000	0.00	0	0	0
10 紀美野町	0.000	0.00	0	0	0
12 紀の川市	0.000	1.20	5,965	0	7,158
17 岩出市	0.000	1.13	3,017	0	3,394
18 かつらぎ町	0.000	1.33	3,013	0	4,017
20 九度山町	0.000	0.00	0	0	0
21 高野町	0.000	0.00	0	0	0
23 湯浅町	0.000	0.00	0	0	0
24 広川町	0.000	0.00	0	0	0
25 有田川町	0.000	1.00	6,140	0	6,140
28 美浜町	0.000	0.00	0	0	0
29 日高町	0.000	0.00	0	0	0
30 由良町	0.000	2.00	10,280	0	20,560
32 日高川町	0.000	1.00	10,655	0	10,655
35 みなべ町	0.000	1.00	5,920	0	5,920
37 印南町	1,100.000	1.45	5,898	94,360	8,578
38 白浜町	100.000	-21.00	-898	18,860	18,860
42 上富田町	0.000	0.00	0	0	0
44 すさみ町	0.000	0.00	0	0	0
45 串本町	0.000	1.50	16,560	0	24,840
46 那智勝浦町	0.000	0.00	0	0	0
47 太地町	0.000	0.00	0	0	0
49 古座川町	0.000	0.00	0	0	0
52 北山村	0.000	0.00	0	0	0
301 医師国保組合	0.000	0.00	0	0	0
302 歯科医師国保組合	0.000	0.00	0	0	0
303 紀和薬剤師国保組合	0.000	0.00	0	0	0

【出典】事業年報E表・F表

第10表 診療諸率集計表（事業月報C・F表）

全体・入院

（単位：％、円）

保険者別	受診率	一件当たり日数	一日当たり費用額	一人当たり費用額	一件当たり費用額
県計	23.319	16.27	36,566	138,772	595,107
市町村計	23.660	16.33	36,398	140,620	594,348
組合計	9.021	10.30	65,886	61,221	678,656
1 和歌山市	24.704	16.42	37,001	150,075	607,498
2 海南市	24.165	14.92	38,967	140,483	581,351
3 橋本市	22.711	14.52	39,617	130,597	575,051
4 有田市	24.154	15.59	38,880	146,417	606,169
5 御坊市	24.580	16.44	37,137	150,081	610,568
6 田辺市	20.746	16.64	34,993	120,778	582,169
7 新宮市	21.021	18.02	31,874	120,711	574,228
10 紀美野町	30.248	17.03	33,837	174,311	576,265
12 紀の川市	21.451	15.69	37,388	125,826	586,571
17 岩出市	22.542	16.92	34,577	131,865	584,976
18 かつらぎ町	25.230	17.67	35,315	157,481	624,189
20 九度山町	30.008	14.53	43,475	189,541	631,630
21 高野町	28.731	16.00	41,893	192,528	670,099
23 湯浅町	22.193	15.03	40,988	136,682	615,874
24 広川町	22.400	15.44	34,842	120,508	537,984
25 有田川町	21.124	16.13	37,171	126,620	599,414
28 美浜町	29.634	16.34	36,887	178,637	602,816
29 日高町	23.862	14.63	35,797	124,931	523,547
30 由良町	26.154	16.23	33,645	142,841	546,155
32 日高川町	24.325	15.12	39,330	144,638	594,599
35 みなべ町	14.754	13.83	46,466	94,801	642,543
37 印南町	21.578	15.65	36,804	124,285	575,970
38 白浜町	23.357	16.21	37,066	140,337	600,835
42 上富田町	23.894	18.29	34,454	150,609	630,308
44 すさみ町	31.742	16.11	40,488	206,988	652,100
45 串本町	29.454	18.69	30,355	167,143	567,463
46 那智勝浦町	28.060	19.33	27,192	147,518	525,728
47 太地町	31.042	18.03	30,492	170,668	549,800
49 古座川町	28.193	19.24	28,421	154,124	546,679
52 北山村	46.729	25.36	25,000	296,264	634,004
301 医師国保組合	8.445	10.79	56,144	51,145	605,645
302 歯科医師国保組合	10.438	10.10	69,889	73,646	705,530
303 紀和薬剤師国保組合	8.003	9.60	82,492	63,381	791,924

【出典】事業年報A表・C表・F表

第10表 診療諸率集計表（事業月報C・F表）

全体・入院外

（単位：％、円）

保険者別	受診率	一件当たり日数	一日当たり費用額	一人当たり費用額	一件当たり費用額
県計	880.196	1.49	10,409	136,500	15,508
市町村計	887.561	1.49	10,395	137,568	15,500
組合計	571.049	1.41	11,386	91,674	16,054
1 和歌山市	912.764	1.53	10,143	141,273	15,477
2 海南市	997.599	1.46	9,778	141,975	14,232
3 橋本市	906.092	1.49	10,988	148,510	16,390
4 有田市	938.962	1.42	10,822	144,689	15,409
5 御坊市	882.918	1.57	9,337	129,620	14,681
6 田辺市	783.119	1.44	10,683	120,733	15,417
7 新宮市	805.686	1.45	10,630	124,502	15,453
10 紀美野町	958.654	1.51	10,609	153,177	15,978
12 紀の川市	952.949	1.49	9,619	136,502	14,324
17 岩出市	866.755	1.56	10,726	145,083	16,739
18 かつらぎ町	945.718	1.43	10,329	139,577	14,759
20 九度山町	1,074.325	1.65	10,170	180,366	16,789
21 高野町	839.925	1.49	11,133	139,597	16,620
23 湯浅町	901.201	1.40	10,827	136,506	15,147
24 広川町	926.489	1.43	10,101	133,972	14,460
25 有田川町	894.954	1.43	10,484	134,152	14,990
28 美浜町	944.507	1.58	11,653	173,695	18,390
29 日高町	899.471	1.50	10,203	137,425	15,278
30 由良町	940.888	1.45	10,903	148,313	15,763
32 日高川町	947.139	1.50	11,083	157,860	16,667
35 みなべ町	741.388	1.46	9,685	104,666	14,118
37 印南町	788.045	1.49	10,400	122,116	15,496
38 白浜町	737.462	1.41	11,324	117,565	15,942
42 上富田町	761.080	1.43	11,153	121,256	15,932
44 すさみ町	788.240	1.51	13,611	161,905	20,540
45 串本町	815.563	1.51	12,113	149,338	18,311
46 那智勝浦町	838.443	1.38	10,946	126,670	15,108
47 太地町	872.395	1.57	11,273	154,470	17,706
49 古座川町	819.398	1.54	11,484	145,171	17,717
52 北山村	984.112	1.29	11,040	140,532	14,280
301 医師国保組合	483.760	1.44	12,081	84,404	17,447
302 歯科医師国保組合	615.397	1.37	11,410	95,892	15,582
303 紀和薬剤師国保組合	691.912	1.42	10,263	100,896	14,582

【出典】事業年報A表・C表・F表

第10表 診療諸率集計表（事業月報C・F表）

全体・歯科

（単位：％、円）

保険者別		受診率	一件当たり日数	一日当たり費用額	一人当たり費用額	一件当たり費用額
県計		176.483	1.82	7,583	24,374	13,811
市町村計		177.617	1.83	7,582	24,584	13,841
組合計		128.916	1.57	7,654	15,523	12,041
1	和歌山市	185.305	1.84	7,549	25,734	13,887
2	海南市	177.624	1.83	7,453	24,196	13,622
3	橋本市	191.838	1.66	7,949	25,276	13,176
4	有田市	176.977	1.81	7,945	25,512	14,416
5	御坊市	174.331	1.87	7,284	23,733	13,614
6	田辺市	162.984	1.90	7,434	22,993	14,108
7	新宮市	178.610	1.88	6,619	22,215	12,438
10	紀美野町	170.673	1.83	7,783	24,347	14,265
12	紀の川市	191.039	1.77	8,097	27,425	14,356
17	岩出市	168.189	1.86	7,868	24,632	14,645
18	かつらぎ町	209.983	1.57	7,502	24,719	11,772
20	九度山町	183.647	1.57	7,732	22,254	12,118
21	高野町	164.677	1.64	8,355	22,592	13,719
23	湯浅町	161.488	1.86	7,747	23,272	14,411
24	広川町	165.511	1.88	8,061	25,108	15,170
25	有田川町	143.265	1.82	8,389	21,933	15,309
28	美浜町	195.606	1.81	7,374	26,168	13,378
29	日高町	186.931	1.80	7,506	25,195	13,478
30	由良町	173.787	1.80	8,031	25,085	14,435
32	日高川町	188.701	1.82	7,771	26,731	14,166
35	みなべ町	157.164	1.90	7,666	22,865	14,549
37	印南町	180.420	1.83	7,663	25,252	13,996
38	白浜町	145.618	1.92	7,561	21,151	14,525
42	上富田町	166.357	1.92	7,278	23,246	13,974
44	すさみ町	200.265	1.73	7,225	25,079	12,523
45	串本町	142.178	1.74	7,213	17,820	12,533
46	那智勝浦町	190.959	2.04	6,135	23,842	12,485
47	太地町	172.180	1.93	6,769	22,539	13,090
49	古座川町	139.759	1.78	7,572	18,802	13,453
52	北山村	213.084	1.79	7,751	29,481	13,835
301	医師国保組合	193.237	1.54	7,536	22,438	11,611
302	歯科医師国保組合	15.919	1.64	8,410	2,199	13,814
303	紀和薬剤師国保組合	169.503	1.64	7,819	21,783	12,851

【出典】事業年報A表・C表・F表

第10表 診療諸率集計表（事業月報C・F表）

全体・合計

（単位：％、円）

保険者別	受診率	一件当たり日数	一日当たり費用額	一人当たり費用額	一件当たり費用額
県計	1,079.999	1.86	14,891	299,646	27,745
市町村計	1,088.837	1.87	14,886	302,772	27,807
組合計	708.986	1.55	15,298	168,418	23,755
1 和歌山市	1,122.772	1.91	14,822	317,081	28,241
2 海南市	1,199.388	1.78	14,349	306,654	25,568
3 橋本市	1,120.640	1.78	15,225	304,383	27,162
4 有田市	1,140.093	1.78	15,562	316,618	27,771
5 御坊市	1,081.829	1.96	14,325	303,434	28,048
6 田辺市	966.849	1.85	14,822	264,505	27,357
7 新宮市	1,005.318	1.88	14,183	267,428	26,601
10 紀美野町	1,159.575	1.96	15,487	351,835	30,342
12 紀の川市	1,165.439	1.80	13,836	289,753	24,862
17 岩出市	1,057.486	1.94	14,732	301,579	28,518
18 かつらぎ町	1,180.931	1.80	15,130	321,777	27,248
20 九度山町	1,287.980	1.94	15,703	392,160	30,448
21 高野町	1,033.333	1.92	17,880	354,718	34,328
23 湯浅町	1,084.883	1.75	15,647	296,460	27,326
24 広川町	1,114.400	1.78	14,095	279,588	25,089
25 有田川町	1,059.343	1.78	15,024	282,705	26,687
28 美浜町	1,169.746	1.99	16,246	378,500	32,357
29 日高町	1,110.265	1.83	14,154	287,551	25,899
30 由良町	1,140.828	1.84	15,079	316,240	27,720
32 日高川町	1,160.166	1.84	15,413	329,229	28,378
35 みなべ町	913.306	1.73	14,045	222,333	24,344
37 印南町	990.043	1.86	14,753	271,653	27,438
38 白浜町	906.437	1.87	16,448	279,052	30,786
42 上富田町	951.332	1.94	16,006	295,111	31,021
44 すさみ町	1,020.248	2.01	19,238	393,972	38,615
45 串本町	987.195	2.06	16,464	334,300	33,864
46 那智勝浦町	1,057.463	1.97	14,271	298,030	28,184
47 太地町	1,075.618	2.10	15,364	347,677	32,323
49 古座川町	987.349	2.08	15,481	318,097	32,217
52 北山村	1,243.925	2.28	16,428	466,277	37,484
301 医師国保組合	685.441	1.59	14,527	157,987	23,049
302 歯科医師国保組合	641.754	1.51	17,669	171,738	26,761
303 紀和薬剤師国保組合	869.419	1.54	13,901	186,060	21,400

【出典】事業年報A表・C表・F表

第11表 年度別・保険者別診療施設一般状況

※ 施設の種類の区分 イ：出張診療所程度のもの ロ：その他無床診療所 ハ：有床診療所 ニ：病院

経営保険者名 又は団体名	診療施設の名称	施設の種 類 (※注1)	診療科 目 の種類	病床数	職員数				開設 年月日
					医師		看護師		
					常勤	非常勤	常勤	非常勤	
平成28年度		イ=14, ロ=10, ハ=3, ニ=5		883	135	88	683	94	
平成29年度		イ=14, ロ=10, ハ=3, ニ=5		883	145	93	689	93	
平成30年度		イ=13, ロ=11, ハ=3, ニ=5		881	147	96	697	90	
令和元年度		イ=13, ロ=11, ハ=3, ニ=5		881	147	96	697	88	
令和2年度		イ=12, ロ=11, ハ=3, ニ=5		864	156	84	675	84	
橋本市	橋本市民病院	ニ	医科・歯科	300	52	45	177	39	H16. 11. 25
田辺市	田辺市国民健康保険上芳養診療所	イ	医科	0	0	1	0	1	R3. 6. 1
田辺市	田辺市国民健康保険秋津川診療所	イ	医科	0	0	1	0	1	S39. 10. 15
田辺市	田辺市国民健康保険長野診療所	イ	医科	0	0	1	0	1	S39. 10. 15
田辺市	田辺市国民健康保険中芳養診療所	イ	医科	0	0	1	0	1	S39. 10. 15
新宮市	新宮市国民健康保険直営熊野川診療所	ロ	医科	0	1	0	3	0	S43. 4. 1
新宮市	新宮市国民健康保険直営熊野川診療所附属小口診療所	イ	医科	0	0	1	0	2	S38. 12. 26
新宮市	新宮市国民健康保険直営熊野川診療所附属玉置口診療所	イ	医科	0	0	1	0	2	S63. 9. 14
紀美野町	紀美野町国民健康保険真国診療所	イ	医科	0	0	0	0	0	S39. 10. 15
紀美野町	紀美野町国民健康保険細野診療所	イ	医科	0	0	0	0	0	S43. 4. 1
紀美野町	紀美野町国民健康保険国吉診療所	ハ	医科	0	1	0	2	0	S43. 6. 25
紀美野町	紀美野町国民健康保険長谷毛原診療所	ロ	医科	0	1	0	2	0	S33. 4. 1
紀美野町	国保野上厚生総合病院	ニ	医科	100	16	13(3)	126	1	S24. 1. 10
紀の川市	公立那賀病院	ニ	医科	300	55	6	242	18	H11. 4. 1
紀の川市	紀の川市国民健康保険直営鞆淵診療所	ロ	医科	0	1	0	0	0	S48. 4. 1
紀の川市	紀の川市国民健康保険直営細野診療所	ロ	医科	0	1	0	0	0	H31. 4. 1
かつらぎ町	かつらぎ町国民健康保険天野診療所	イ	医科	0	0	1	0	0	S52. 5. 1
高野町	高野町立高野山総合診療所	ハ	医科	2	3	5	10	2	H24. 4. 1
高野町	高野町国民健康保険富貴診療所	ロ	医科	0	1	2	2	0	H6. 4. 1
日高川町	日高川町国民健康保険川上診療所	ロ	医科	0	1	0	1	0	H12. 2. 15
日高川町	日高川町国民健康保険寒川診療所	ロ	医科	0	1	0	1	0	S47. 4. 1
日高川町	日高川町国民健康保険寒川診療所猪谷出張所	イ	医科	0	1	0	1	0	S56. 5. 1
日高川町	日高川町国民健康保険寒川診療所上初湯川出張所	イ	医科	0	1	0	1	0	S61. 4. 1
白浜町	白浜町国民健康保険直営日置診療所	ロ	医科	0	1	3	2	0	H18. 3. 1
白浜町	白浜町国民健康保険直営三舞診療所	イ	医科	0	0	2	0	1	H18. 3. 1
白浜町	白浜町国民健康保険直営川添診療所	ロ	医科	0	0	2	1	0	H20. 4. 1
すさみ町	国保すさみ病院	ニ	医科	72	5	0	32	0	S48. 5. 4
串本町	くしもと町立病院	ニ	医科	90	11	9	65	13	H23. 11. 1
古座川町	古座川町国民健康保険七川診療所	ロ	医科	0	1	2	3	0	S56. 7. 1
古座川町	古座川町国民健康保険明神診療所	ロ	医科	0	1	1	2	0	H27. 4. 1
北山村	国保北山村診療所	ハ	医科	0	1	0	2	2	H7. 5. 19

※令和2年4月1日現在

【出典】国民健康保険予算関係資料

第12表 レセプト点検保険者別実施状況

保険者名	28							29							
	過誤調整分		返納金等		計		順位	過誤調整分		返納金等		計		順位	
	効果額	効果率	効果額	効果率	効果額	効果率		効果額	効果率	効果額	効果率	効果額	効果率		
1	和歌山市	1,788	0.57	866	0.27	2,655	0.84	8	1,883	0.59	41	0.01	1,924	0.60	8
2	海南市	2,460	0.80	31	0.00	2,492	0.80	9	3,738	1.24	98	0.03	3,836	1.27	1
3	橋本市	1,662	0.55	526	0.18	2,189	0.73	10	1,416	0.45	264	0.09	1,680	0.54	13
4	有田市	1,660	0.57	31	0.01	1,690	0.58	16	1,723	0.58	17	0.00	1,740	0.58	9
5	御坊市	2,838	0.96	126	0.05	2,964	1.01	6	1,207	0.41	359	0.12	1,566	0.53	15
6	田辺市	1,450	0.54	149	0.06	1,600	0.60	14	1,538	0.57	149	0.05	1,687	0.62	6
7	新宮市	1,974	0.70	637	0.22	2,611	0.92	7	1,193	0.40	1,116	0.38	2,308	0.78	4
10	紀美野町	3,477	1.10	0	0.00	3,477	1.10	5	854	0.28	0	0.00	854	0.28	21
12	紀の川市	1,901	0.65	141	0.04	2,042	0.69	12	1,313	0.44	373	0.12	1,686	0.56	11
17	岩出市	975	0.34	23	0.01	998	0.35	21	880	0.31	25	0.00	905	0.31	19
18	かつらぎ町	4,883	1.48	749	0.23	5,632	1.71	1	2,938	0.87	0	0.00	2,938	0.87	3
20	九度山町	64	0.02	257	0.07	320	0.09	28	707	0.21	0	0.00	707	0.21	23
21	高野町	156	0.05	0	0.00	156	0.05	30	150	0.04	0	0.00	150	0.04	28
23	湯浅町	915	0.36	2,917	1.15	3,832	1.51	3	1,369	0.55	0	-0.01	1,369	0.54	13
24	広川町	1,281	0.50	14	0.01	1,295	0.51	19	811	0.30	16	0.00	827	0.30	20
25	有田川町	1,691	0.58	63	0.02	1,754	0.60	14	1,923	0.69	28	0.01	1,951	0.70	5
28	美浜町	4,197	1.39	143	0.05	4,340	1.44	4	571	0.19	454	0.14	1,025	0.33	18
29	日高町	1,239	0.38	470	0.15	1,709	0.53	18	944	0.34	45	0.02	988	0.36	17
30	由良町	1,096	0.36	132	0.04	1,228	0.40	20	81	0.03	44	0.01	125	0.04	28
32	日高川町	487	0.15	0	0.01	487	0.16	25	423	0.14	0	-0.01	423	0.13	24
35	みなべ町	3,747	1.60	0	0.00	3,747	1.60	2	1,223	0.53	0	0.00	1,223	0.53	15
37	印南町	310	0.12	103	0.04	414	0.16	25	315	0.12	0	0.00	315	0.12	26
38	白浜町	1,534	0.54	319	0.12	1,853	0.66	13	343	0.12	17	0.01	360	0.13	24
42	上富田町	1,711	0.68	86	0.04	1,796	0.72	11	1,270	0.50	196	0.07	1,466	0.57	10
44	すさみ町	277	0.10	0	-0.01	277	0.09	28	161	0.05	15	0.01	176	0.06	27
45	串本町	794	0.27	147	0.05	941	0.32	23	2,130	0.69	1,026	0.33	3,156	1.02	2
46	那智勝浦町	791	0.26	131	0.05	921	0.31	24	668	0.20	52	0.02	720	0.22	22
47	太地町	343	0.10	0	0.01	343	0.11	27	59	0.02	0	0.00	59	0.02	30
49	古座川町	961	0.33	19	0.00	979	0.33	22	1,773	0.61	0	0.00	1,773	0.61	7
52	北山村	1,752	0.56	1	0.00	1,752	0.56	12	1,752	0.56	1	0.00	1,752	0.56	12
市町村計		1,780	0.60	455	0.15	2,235	0.75		1,602	0.53	154	0.05	1,757	0.58	
301	医師国保組合	4,440	2.63	54	0.02	4,494	2.65	1	2,007	1.40	222	0.15	2,230	1.55	1
302	歯科医師国保組合	1,592	1.09	336	0.23	1,928	1.32	2	203	0.15	154	0.10	357	0.25	3
303	紀和薬剤師国保組合	325	0.19	6	0.01	331	0.20	3	428	0.30	42	0.03	471	0.33	2
組合計		2,616	1.62	139	0.09	2,755	1.71		1,076	0.75	162	0.11	1,238	0.86	
県計		1,798	0.61	449	0.15	2,246	0.76		1,591	0.53	155	0.06	1,745	0.59	
全国市町村計		1,575	0.55	380	0.13	1,955	0.68		1,602	0.54	448	0.15	2,051	0.70	

(単位：円、%)

30						元								保 険 者 番 号
過誤調整分		返納金等		計		順 位	過誤調整分		返納金等		計		順 位	
効果額	効果率	効果額	効果率	効果額	効果率		効果額	効果率	効果額	効果率	効果額	効果率		
1,494	0.47	122	0.04	1,616	0.51	15	1,302	0.40	248	0.07	1,549	0.47	11	1
2,896	0.95	36	0.01	2,931	0.96	3	2,318	0.73	36	0.01	2,931	0.96	3	2
1,412	0.46	113	0.03	1,525	0.49	16	1,084	0.31	377	0.12	1,461	0.43	14	3
1,819	0.60	53	0.02	1,872	0.62	9	1,074	0.33	65	0.02	1,140	0.35	15	4
1,207	0.41	366	0.12	1,573	0.53	14	664	0.21	76	0.02	739	0.23	18	5
1,478	0.54	121	0.04	1,600	0.58	10	1,222	0.43	87	0.03	1,309	0.46	13	6
1,274	0.41	834	0.28	2,108	0.69	7	1,735	0.55	315	0.10	2,050	0.65	5	7
1,271	0.43	0	0.00	1,271	0.43	17	669	0.20	0	0.00	669	0.20	20	10
1,887	0.62	146	0.05	2,033	0.67	8	1,275	0.39	248	0.08	1,524	0.47	11	12
674	0.23	11	0.00	685	0.23	20	781	0.25	61	0.02	842	0.27	17	17
2,566	0.77	0	0.00	2,566	0.77	5	3,118	0.90	0	0.00	3,118	0.90	4	18
227	0.06	15	0.00	242	0.06	30	209	0.05	55	0.01	265	0.06	28	20
316	0.09	0	0.00	316	0.09	26	238	0.07	0	0.00	238	0.07	25	21
2,829	1.04	0	0.00	2,829	1.04	1	256	0.09	0	0.00	256	0.09	24	23
505	0.18	8	0.00	513	0.18	23	1,732	0.59	0	0.00	1,732	0.59	6	24
1,600	0.57	14	0.00	1,614	0.57	11	2,560	0.88	248	0.09	2,808	0.97	2	25
474	0.13	33	0.00	507	0.13	24	248	0.08	0	-0.01	248	0.07	25	28
376	0.12	240	0.09	616	0.21	21	951	0.30	47	0.01	998	0.31	16	29
103	0.03	1,290	0.36	1,393	0.39	18	194	0.06	0	0.00	194	0.06	28	30
231	0.07	0	0.00	231	0.07	27	541	0.17	0	0.00	541	0.17	22	32
678	0.30	0	0.00	678	0.30	19	1,133	0.49	0	0.00	1,133	0.49	10	35
565	0.21	0	0.00	565	0.21	21	290	0.10	0	0.01	290	0.11	23	37
183	0.06	33	0.01	216	0.07	27	196	0.07	423	0.13	619	0.20	20	38
1,538	0.56	31	0.01	1,568	0.57	11	1,624	0.52	78	0.03	1,702	0.55	8	42
240	0.07	0	0.00	240	0.07	27	175	0.05	0	-0.01	175	0.04	30	44
2,939	0.92	123	0.04	3,062	0.96	3	527	0.16	275	0.07	802	0.23	18	45
2,554	0.73	59	0.01	2,614	0.74	6	1,643	0.48	66	0.02	1,709	0.50	9	46
356	0.10	0	0.00	356	0.10	25	279	0.07	0	0.00	279	0.07	25	47
3,322	0.98	65	0.02	3,387	1.00	2	3,316	0.97	204	0.06	3,519	1.03	1	49
1,752	0.56	1	0.00	1,752	0.56	12	1,752	0.56	1	0.00	1,752	0.56	12	52
1,513	0.49	125	0.05	1,638	0.54		1,266	0.40	177	0.05	1,443	0.45		
3,151	2.09	395	0.26	3,546	2.35	1	1,577	0.93	131	0.08	1,707	1.01	2	301
261	0.18	238	0.15	498	0.33	3	423	0.28	518	0.36	942	0.64	3	302
3,242	2.19	25	0.02	3,267	2.21	2	1,080	0.71	733	0.48	1,813	1.19	1	303
2,212	1.48	266	0.17	2,478	1.65		1,092	0.69	385	0.24	1,477	0.93		
1,530	0.50	128	0.05	1,657	0.55		1,262	0.40	182	0.06	1,444	0.46		
1,745	0.58	429	0.14	2,173	0.73		1,705	0.55	424	0.14	2,129	0.69		

【出典】国民健康保険事業実施状況報告

第12表 レセプト点検保険者別実施状況

(単位：円、%)

保険者名	2						順位	
	過誤調整分		返納金等		計			
	効果額	効果率	効果額	効果率	効果額	効果率		
1	和歌山市	1,275	0.38	253	0.08	1,528	0.46	13
2	海南市	2,349	0.74	28	0.01	2,377	0.75	5
3	橋本市	1,033	0.34	138	0.04	1,170	0.38	16
4	有田市	2,475	0.77	34	0.00	2,508	0.77	4
5	御坊市	1,915	0.62	152	0.05	2,067	0.67	7
6	田辺市	1,360	0.49	71	0.02	1,432	0.51	9
7	新宮市	3,820	1.27	192	0.06	4,012	1.33	1
10	紀美野町	1,171	0.33	0	0.00	1,171	0.33	18
12	紀の川市	1,008	0.34	124	0.04	1,132	0.38	16
17	岩出市	1,143	0.38	60	0.01	1,204	0.39	15
18	かつらぎ町	1,036	0.30	619	0.18	1,654	0.48	12
20	九度山町	328	0.08	3	0.00	331	0.08	24
21	高野町	228	0.06	0	0.00	228	0.06	25
23	湯浅町	618	0.21	0	0.00	618	0.21	22
24	広川町	1,083	0.39	36	0.01	1,119	0.40	14
25	有田川町	1,408	0.49	69	0.03	1,476	0.52	8
28	美浜町	1,452	0.37	450	0.12	1,902	0.49	11
29	日高町	743	0.25	0	0.00	743	0.25	21
30	由良町	124	0.04	0	0.00	124	0.04	28
32	日高川町	335	0.10	0	0.00	335	0.10	23
35	みなべ町	2,658	1.15	0	0.00	2,658	1.15	2
37	印南町	166	0.06	0	0.00	166	0.06	25
38	白浜町	882	0.29	7	0.00	889	0.29	19
42	上富田町	2,540	0.83	209	0.06	2,749	0.89	3
44	すさみ町	136	0.03	0	0.00	136	0.03	29
45	串本町	1,672	0.48	64	0.02	1,736	0.50	10
46	那智勝浦町	826	0.26	31	0.01	857	0.27	20
47	太地町	140	0.03	0	0.00	140	0.03	29
49	古座川町	2,048	0.61	339	0.11	2,387	0.72	6
52	北山村	299	0.06	0	0.00	299	0.06	25
市町村計		1,409	0.44	147	0.05	1,557	0.49	
301	医師国保組合	1,501	1.02	36	0.02	1,537	1.04	1
302	歯科医師国保組合	438	0.26	289	0.18	727	0.44	3
303	紀和薬剤師国保組合	1,008	0.55	125	0.06	1,133	0.61	2
組合計		1,041	0.65	138	0.08	1,180	0.73	
県計		1,401	0.45	147	0.05	1,548	0.50	
全国市町村計		1,609	0.52	407	0.13	2,015	0.66	

【出典】国民健康保険事業実施状況報告

第13表 地域差指数一覧

保険者別	29			30			元			2		
	地域差 指数	順位	対前年 比較	地域差 指数	順位	対前年 比較	地域差 指数	順位	対前年 比較	地域差 指数	順位	対前年 比較
市町村計	1.009		-0.011	1.000		-0.009	1.013		0.013	1.019		0.006
1 和歌山市	1.034	11	-0.015	1.013	14	-0.021	1.038	14	0.024	1.073	9	0.035
2 海南市	0.997	18	-0.028	0.971	21	-0.027	0.963	21	-0.008	0.968	20	0.005
3 橋本市	1.042	9	0.015	0.998	17	-0.043	1.020	16	0.022	0.962	21	-0.058
4 有田市	1.005	15	0.000	0.987	20	-0.018	1.034	15	0.047	1.059	12	0.025
5 御坊市	1.108	3	-0.029	1.071	7	-0.037	1.111	4	0.040	1.098	7	-0.013
6 田辺市	0.944	24	0.009	0.953	24	0.008	0.947	24	-0.006	0.953	23	0.006
7 新宮市	1.002	16	0.004	1.000	16	-0.001	0.988	20	-0.013	0.989	18	0.001
10 紀美野町	0.991	20	-0.144	0.953	23	-0.037	1.053	12	0.099	1.128	6	0.076
12 紀の川市	1.016	14	-0.005	1.001	15	-0.015	1.013	17	0.013	0.974	19	-0.039
17 岩出市	1.026	12	-0.024	1.022	13	-0.004	1.060	10	0.038	1.072	10	0.012
18 かつらぎ町	1.069	8	-0.012	1.062	8	-0.006	1.050	13	-0.013	1.060	11	0.010
20 九度山町	0.984	21	0.018	1.215	3	0.231	1.266	2	0.052	1.193	2	-0.073
21 高野町	1.025	13	0.024	1.060	9	0.035	1.061	9	0.000	1.140	5	0.079
23 湯浅町	0.880	28	-0.051	0.927	27	0.047	0.922	28	-0.006	0.934	25	0.013
24 広川町	0.999	17	0.082	0.994	19	-0.005	0.958	22	-0.036	0.954	22	-0.004
25 有田川町	0.980	22	-0.065	0.955	22	-0.025	0.935	26	-0.020	0.931	26	-0.003
28 美浜町	0.991	19	-0.043	1.177	4	0.185	1.090	6	-0.086	1.190	3	0.100
29 日高町	0.936	25	-0.159	0.921	28	-0.015	0.996	18	0.075	0.903	29	-0.093
30 由良町	1.071	7	0.036	1.050	11	-0.020	0.951	23	-0.099	0.998	17	0.047
32 日高川町	1.104	4	0.010	1.050	10	-0.053	0.994	19	-0.056	1.013	15	0.019
35 みなべ町	0.831	30	-0.038	0.828	30	-0.003	0.799	30	-0.029	0.785	30	-0.014
37 印南町	0.905	26	0.025	0.912	29	0.007	0.927	27	0.014	0.944	24	0.017
38 白浜町	0.893	27	-0.043	0.938	26	0.045	0.940	25	0.002	0.924	27	-0.016
42 上富田町	0.976	23	0.039	0.995	18	0.019	1.096	5	0.101	1.078	8	-0.018
44 すさみ町	1.076	5	-0.076	1.256	2	0.180	1.082	8	-0.174	1.152	4	0.070
45 串本町	1.038	10	0.029	1.023	12	-0.014	1.056	11	0.032	1.037	13	-0.019
46 那智勝浦町	1.072	6	0.066	1.099	6	0.027	1.087	7	-0.012	1.009	16	-0.078
47 太地町	1.206	2	-0.070	1.103	5	-0.103	1.137	3	0.034	1.032	14	-0.105
49 古座川町	0.879	29	0.020	0.945	25	0.066	0.900	29	-0.045	0.913	28	0.013
52 北山村	1.753	1	0.293	1.369	1	-0.385	1.666	1	0.297	1.803	1	0.137

※地域差指数
医療費の地域差を表す指標として、1人当たり医療費について、人口の年齢構成の相違分を補正し、全国平均を1として指数化したもの。

【参考】令和4年度（令和2年度実績）市町村別実績給付費及び基準給付費一覧

第13表 地域差指数一覧

保険者別	2							被保険者総数 【退職被保険者等を除く】
	実績給付費 (千円)	基準給付費 (千円)	地域差指数 一般	地域差指数 入院	地域差指数 入院外	地域差指数 歯科		
市町村計	47,008,209	46,155,461	1.019	1.022	1.021	0.985	240,095	
1 和歌山市	16,125,615	15,033,228	1.073	1.090	1.063	1.030	79,153	
2 海南市	2,237,933	2,311,142	0.968	0.933	1.006	0.913	12,245	
3 橋本市	2,624,175	2,727,600	0.962	0.906	1.011	0.965	14,971	
4 有田市	1,686,443	1,592,675	1.059	1.078	1.045	1.037	8,131	
5 御坊市	1,472,755	1,341,669	1.098	1.191	1.029	0.999	6,615	
6 田辺市	4,213,803	4,420,519	0.953	0.927	0.976	0.953	21,734	
7 新宮市	1,456,787	1,473,289	0.989	0.911	1.067	0.912	7,597	
10 紀美野町	504,905	447,499	1.128	1.298	1.010	0.883	2,496	
12 紀の川市	2,984,962	3,063,793	0.974	0.923	1.007	1.069	16,125	
17 岩出市	2,466,383	2,300,155	1.072	1.053	1.095	1.024	12,062	
18 かつらぎ町	959,332	905,366	1.060	1.125	1.019	0.933	4,788	
20 九度山町	263,500	220,821	1.193	1.293	1.151	0.828	1,223	
21 高野町	182,939	160,509	1.140	1.362	0.970	0.953	804	
23 湯浅町	720,954	771,642	0.934	0.930	0.935	0.964	3,830	
24 広川町	419,883	439,936	0.954	0.909	0.982	1.040	2,250	
25 有田川町	1,473,790	1,582,348	0.931	0.907	0.959	0.889	7,669	
28 美浜町	386,436	324,718	1.190	1.268	1.145	1.005	1,775	
29 日高町	314,192	347,833	0.903	0.765	1.010	1.004	1,890	
30 由良町	326,764	327,392	0.998	0.989	1.006	0.993	1,690	
32 日高川町	539,703	532,712	1.013	0.964	1.048	1.082	2,779	
35 みなべ町	766,139	975,902	0.785	0.710	0.826	0.968	4,697	
37 印南町	560,483	593,737	0.944	0.886	0.976	1.078	3,002	
38 白浜町	1,053,581	1,140,349	0.924	0.969	0.893	0.860	5,933	
42 上富田町	827,948	767,712	1.078	1.226	0.964	0.976	3,980	
44 すさみ町	237,165	205,809	1.152	1.394	0.967	0.941	1,131	
45 串本町	953,344	919,322	1.037	1.168	0.962	0.716	4,967	
46 那智勝浦町	889,541	881,520	1.009	1.077	0.957	0.957	4,690	
47 太地町	180,812	175,168	1.032	1.080	1.021	0.788	931	
49 古座川町	134,040	146,737	0.913	1.003	0.868	0.648	830	
52 北山村	43,906	24,356	1.803	2.780	1.031	1.079	107	

【参考】令和4年度（令和2年度実績）市町村別実績給付費及び基準給付費一覧

第14表 保健事業費の状況

保険者名	平成30年度			令和元年度			令和2年度			
	保健事業費	割合 (注1)	一人当 (注2)	保健事業費	割合 (注1)	一人当 (注2)	保健事業費	割合 (注1)	一人当 (注2)	
	円	%	円	円	%	円	円	%	円	
1	和歌山市	47,785,991	0.90	565	47,145,104	0.92	581	39,669,031	0.80	501
2	海南市	64,484,331	8.00	4,907	3,271,647	0.41	260	41,358,745	5.51	3,378
3	橋本市	12,128,606	1.31	773	12,640,631	1.48	834	11,860,696	1.38	792
4	有田市	16,678,006	2.54	1,900	13,284,040	2.12	1,588	12,412,645	2.22	1,527
5	御坊市	5,124,638	0.95	720	5,283,737	1.03	773	5,395,490	1.07	816
6	田辺市	69,978,089	4.79	3,005	71,303,601	4.86	3,199	59,358,579	3.94	2,731
7	新宮市	12,474,958	2.45	1,487	12,558,922	2.57	1,592	12,912,456	2.73	1,700
10	紀美野町	9,780,175	6.08	3,673	12,672,089	7.83	4,927	10,174,075	6.43	4,076
12	紀の川市	26,757,004	2.37	1,551	31,427,044	2.92	1,902	25,624,754	2.40	1,589
17	岩出市	20,064,711	2.60	1,601	20,523,410	2.66	1,681	17,996,035	2.24	1,492
18	かつらぎ町	5,059,478	1.77	976	7,539,194	2.72	1,520	3,098,898	1.11	647
20	九度山町	4,905,169	5.83	3,685	1,610,453	1.98	1,272	997,792	1.21	816
21	高野町	2,826,546	4.80	3,123	3,339,450	6.10	3,910	6,992,611	12.76	8,697
23	湯浅町	11,988,633	4.56	2,924	12,248,786	4.82	3,097	10,600,890	4.32	2,768
24	広川町	3,077,672	1.72	1,260	3,095,092	1.84	1,333	2,989,903	1.87	1,329
25	有田川町	31,147,295	5.00	3,860	30,917,652	4.96	3,960	26,530,035	4.36	3,459
28	美浜町	3,742,743	2.97	1,896	3,376,730	2.73	1,817	3,184,168	2.68	1,794
29	日高町	4,058,543	3.75	2,106	3,896,259	3.61	2,037	3,617,765	3.33	1,914
30	由良町	349,112	0.33	195	8,630,851	8.27	5,000	412,833	0.40	244
32	日高川町	6,757,201	3.42	2,309	7,015,931	3.74	2,462	6,403,066	3.38	2,304
35	みなべ町	5,226,087	1.52	1,053	2,944,227	0.83	612	4,617,857	1.23	983
37	印南町	8,429,190	4.69	2,703	8,210,928	4.70	2,717	7,520,086	4.25	2,504
38	白浜町	12,670,597	3.45	1,948	11,968,593	3.45	1,936	7,670,720	2.29	1,293
42	上富田町	11,568,232	3.97	2,811	12,127,979	4.37	3,028	8,464,172	3.05	2,127
44	すさみ町	889,972	1.12	687	4,139,401	5.61	3,441	4,258,725	6.13	3,765
45	串本町	1,568,734	0.51	285	1,515,277	0.51	293	1,474,063	0.49	297
46	那智勝浦町	9,133,914	3.17	1,803	6,846,120	2.41	1,416	6,379,182	2.32	1,360
47	太地町	2,416,148	5.09	2,428	1,721,376	3.83	1,799	2,044,617	4.23	2,196
49	古座川町	930,230	1.83	1,051	570,792	1.20	672	1,069,807	2.23	1,289
52	北山村	1,020,000	23.09	8,718	1,000,000	26.40	9,259	1,000,000	22.79	9,346
市町村計		413,022,005	2.54	1,610	362,825,316	2.30	1,473	346,089,696	2.23	1,441
301	医師国保組合	7,140,505	1.90	2,557	7,055,051	1.75	2,575	9,890,559	2.57	3,779
302	歯科医師国保組合	5,837,937	2.17	2,903	5,927,794	2.04	3,024	4,321,471	1.44	2,255
303	紀和薬剤師国保組合	6,201,253	3.32	4,910	6,527,266	3.25	5,226	4,847,349	2.26	4,084
県計		432,201,700	2.53	1,645	382,335,427	2.30	1,516	365,149,075	2.23	1,485

(注1) 基礎課税額(保険料収入の医療給付費分)に占める保健事業費の割合

【出典】事業年報A表・C表

(注2) 保健事業費を年度平均被保険者数で除した数値

第15表 年齢階層別被保険者数(国保実態調査) 全体(一般+退職)

(単位:人)

年 齢		合計 (人)	年 齢							
			0-9	10-19	20-29	30-39	40-49	50-59	60-69	70-74
保 険 者 名										
県計		245,181	10,414	14,393	13,076	17,177	26,602	31,471	70,916	61,132
市町村計		239,427	10,112	13,867	12,354	16,516	25,684	30,406	69,748	60,740
組合計		5,754	302	526	722	661	918	1,065	1,168	392
1	和歌山市	78,816	3,203	4,292	4,467	5,673	8,715	9,863	21,398	21,205
2	海南市	12,239	376	592	517	706	1,258	1,496	3,811	3,483
3	橋本市	14,942	532	686	758	975	1,388	1,601	4,878	4,124
4	有田市	8,128	344	473	451	540	828	1,137	2,427	1,928
5	御坊市	6,591	380	505	394	505	814	911	1,775	1,307
6	田辺市	21,679	1,097	1,501	1,125	1,628	2,635	3,139	6,029	4,525
7	新宮市	7,588	303	441	350	477	759	1,023	2,267	1,968
10	紀美野町	2,490	73	89	74	141	219	279	854	761
12	紀の川市	16,082	606	868	792	1,093	1,553	1,960	5,075	4,135
17	岩出市	12,056	638	860	782	916	1,403	1,447	3,150	2,860
18	かつらぎ町	4,766	197	237	177	331	435	579	1,503	1,307
20	九度山町	1,222	30	52	47	62	111	138	411	371
21	高野町	804	36	41	46	57	97	102	226	199
23	湯浅町	3,806	209	257	191	298	443	512	1,053	843
24	広川町	2,247	102	171	119	126	283	292	650	504
25	有田川町	7,663	375	545	428	569	780	1,133	2,330	1,503
28	美浜町	1,762	64	75	63	112	171	195	609	473
29	日高町	1,896	87	115	78	128	169	203	645	471
30	由良町	1,682	51	81	85	100	168	217	569	411
32	日高川町	2,769	99	184	107	164	279	329	936	671
35	みなべ町	4,684	266	434	271	342	570	686	1,273	842
37	印南町	3,015	171	247	147	206	342	371	884	647
38	白浜町	5,905	225	313	255	374	619	800	1,720	1,599
42	上富田町	3,984	200	258	217	311	481	482	1,166	869
44	すさみ町	1,126	37	46	28	48	102	141	391	333
45	串本町	4,942	147	195	153	264	429	594	1,628	1,532
46	那智勝浦町	4,681	194	231	167	273	461	572	1,459	1,324
47	太地町	929	27	43	46	53	80	112	316	252
49	古座川町	825	33	33	16	39	81	72	287	264
52	北山村	108	10	2	3	5	11	20	28	29
301	医師国保組合	2,616	110	281	292	219	403	562	561	188
302	歯科医師国保組合	1,920	125	148	299	264	293	312	376	103
303	紀和薬剤師国保組合	1,218	67	97	131	178	222	191	231	101

(令和2年9月末現在)

【出典】令和2年度国民健康保険実態調査

保險者別資料集

収支差引残（一般）

（単位：千円）

	年度	28	29	30	元	2
1	和歌山市	1,680,033	2,967,108	3,243,110	3,470,469	3,598,010
2	海南市	401,572	447,921	112,249	72,045	61,550
3	橋本市	238,811	356,426	273,527	74,031	101,088
4	有田市	282,471	227,614	335,224	195,023	184,807
5	御坊市	162,107	347,327	383,587	443,391	507,974
6	田辺市	103,587	206,208	245,302	276,963	365,439
7	新宮市	133,537	237,918	120,765	80,567	82,773
10	紀美野町	99,949	71,418	18,713	18,899	19,848
12	紀の川市	308,389	463,803	48,864	31,279	116,247
17	岩出市	12,530	43,658	79,754	25,197	56,935
18	かつらぎ町	62,671	119,358	-39,388	17,253	57,022
20	九度山町	105,650	62,269	47,638	52,381	57,824
21	高野町	125,694	100,787	88,884	85,514	74,895
23	湯浅町	90,380	65,488	2,588	5,238	46,936
24	広川町	61,981	42,673	57,741	20,369	34,853
25	有田川町	-33,251	57,627	86,196	10,104	4,327
28	美浜町	99,156	130,569	59,960	36,785	49,196
29	日高町	90,516	151,652	28,202	26,354	29,705
30	由良町	-4,239	27,002	39,757	44,216	55,375
32	日高川町	38,674	44,906	30,187	9,579	7,445
35	みなべ町	109,888	182,708	184,038	160,301	137,899
37	印南町	-646	-33,969	-18,905	7,408	9,764
38	白浜町	45,039	-18,134	87,729	48,627	44,888
42	上富田町	13,244	54,402	43,807	26,152	4,713
44	すさみ町	57,234	46,625	13,802	3,400	4,756
45	串本町	72,403	69,155	67,025	73,562	77,271
46	那智勝浦町	7,809	29,922	33,438	8,441	499
47	太地町	9,045	29,773	764	589	4,640
49	古座川町	22,562	49,942	28,132	29,833	37,928
52	北山村	5,563	3,810	3,587	5,329	2,137
	黒字保険者 (数)	4,440,497 27	6,638,071 28	5,764,571 28	5,359,299 30	5,836,743 30
	赤字保険者 (数)	-38,137 3	-52,104 2	-58,293 2	0	0
	市町村計	4,402,360	6,585,967	5,706,278	5,359,299	5,836,743

【出典】事業年報B表・E表

収支差引残（退職）

（単位：千円）

	年度	28	29	30	元	2
1	和歌山市	20,357	31,046	27,855	3,940	1,519
2	海南市	11,096	-4,911	-5,101	488	1,059
3	橋本市	-5,468	8,185	-30,524	260	1,346
4	有田市	31,955	23,829	662	495	970
5	御坊市	29,932	554	-742	94	122
6	田辺市	14,064	25,541	761	124	122
7	新宮市	39,565	24,392	1,011	-780	29
10	紀美野町	10,554	4,114	105	90	-13
12	紀の川市	35,242	-15,421	1,293	1,536	506
17	岩出市	11,151	35,641	1,464	447	32
18	かつらぎ町	14,024	-2,005	-67	238	135
20	九度山町	1,404	1,429	232	110	115
21	高野町	-1,442	1,913	216	12	-24
23	湯浅町	21,702	4,872	-105	56	30
24	広川町	-1,097	1,319	-295	72	314
25	有田川町	34,286	13,887	-501	-37	106
28	美浜町	11,289	11,713	218	125	320
29	日高町	14,539	9,270	-14	0	0
30	由良町	4,619	7,971	105	11	-23
32	日高川町	-3,177	7,654	330	-42	0
35	みなべ町	-2,712	15,220	148	162	16
37	印南町	2,115	10,341	24,954	109	-36
38	白浜町	97,271	164,200	775	175	15
42	上富田町	47,138	6,513	70	-6	173
44	すさみ町	-1,023	-295	5	32	-100
45	串本町	1,522	-1,668	745	189	30
46	那智勝浦町	10,677	4,363	50	347	298
47	太地町	5,132	2,182	116	0	0
49	古座川町	8,356	5,518	-797	-31	0
52	北山村	205	774	44	0	0
	市計	187,894	128,856	-3,322	6,605	5,704
	町村計	275,383	269,286	26,335	1,612	1,355
	市町村計	463,277	398,142	23,013	8,217	7,060

【出典】事業年報E表

収支差引残（全体）

（単位：千円）

	年度	28	29	30	元	2
1	和歌山市	1,700,390	2,998,155	3,270,965	3,474,409	3,599,529
2	海南市	412,668	443,010	107,148	72,534	62,609
3	橋本市	233,343	364,611	243,003	74,291	102,434
4	有田市	314,425	251,444	335,886	195,519	185,777
5	御坊市	192,040	347,881	382,845	443,485	508,096
6	田辺市	117,651	231,749	246,063	277,087	365,560
7	新宮市	173,102	262,310	121,775	79,787	82,802
10	紀美野町	110,503	75,533	18,818	18,989	19,835
12	紀の川市	343,631	448,382	50,157	32,814	116,754
17	岩出市	23,680	79,299	81,218	25,644	56,967
18	かつらぎ町	76,695	117,353	-39,454	17,491	57,157
20	九度山町	107,054	63,698	47,871	52,491	57,939
21	高野町	124,252	102,700	89,099	85,526	74,870
23	湯浅町	112,082	70,360	2,483	5,294	46,966
24	広川町	60,884	43,992	57,445	20,441	35,167
25	有田川町	1,035	71,514	85,695	10,067	4,433
28	美浜町	110,445	142,281	60,178	36,910	49,515
29	日高町	105,055	160,923	28,188	26,354	29,705
30	由良町	380	34,972	39,862	44,226	55,352
32	日高川町	35,498	52,561	30,517	9,537	7,445
35	みなべ町	107,176	197,928	184,186	160,463	137,915
37	印南町	1,469	-23,628	6,049	7,516	9,728
38	白浜町	142,310	146,066	88,504	48,802	44,903
42	上富田町	60,382	60,915	43,877	26,146	4,886
44	すさみ町	56,211	46,331	13,807	3,431	4,656
45	串本町	73,925	67,487	67,771	73,751	77,300
46	那智勝浦町	18,486	34,285	33,488	8,788	798
47	太地町	14,177	31,954	880	589	4,640
49	古座川町	30,918	55,460	27,335	29,803	37,928
52	北山村	5,768	4,585	3,631	5,329	2,137
	市計	3,510,932	5,426,841	4,839,061	4,675,570	5,080,528
	町村計	1,354,706	1,557,268	890,230	691,946	763,274
	市町村計	4,865,637	6,984,109	5,729,291	5,367,516	5,843,803

【出典】事業年報B表

基金保有額

(単位：千円)

	年度	28	29	30	元	2	29-28 増減額	30-29 増減額	元-30 増減額	2-元 増減額
1	和歌山市	0	0	0	0	0	0	0	0	0
2	海南市	655	220,656	510,929	441,444	371,530	220,001	290,273	-69,485	-69,914
3	橋本市	588,572	588,844	589,028	589,057	443,731	272	184	29	-145,326
4	有田市	617,530	743,662	911,844	1,009,693	1,002,662	126,132	168,182	97,849	-7,030
5	御坊市	0	0	0	0	0	0	0	0	0
6	田辺市	804,596	505,406	506,115	506,708	507,228	-299,191	710	593	520
7	新宮市	0	0	150,000	200,000	240,000	0	150,000	50,000	40,000
10	紀美野町	121,004	229,154	243,818	201,008	179,286	108,151	14,664	-42,810	-21,723
12	紀の川市	0	0	448,420	587,201	613,258	0	448,420	138,781	26,057
17	岩出市	900	900	10,957	106,077	153,395	0	10,057	95,120	47,318
18	かつらぎ町	91,242	56,091	221,433	222,668	233,680	-35,151	165,342	1,235	11,012
20	九度山町	100,326	130,364	130,388	130,401	130,414	30,038	24	13	13
21	高野町	107,750	107,770	107,866	107,985	108,103	20	96	119	118
23	湯浅町	329,432	399,792	402,275	407,943	454,909	70,360	2,483	5,668	46,966
24	広川町	111,140	111,447	112,216	165,442	165,827	307	769	53,226	385
25	有田川町	467,594	508,534	509,144	588,717	586,554	40,940	610	79,573	-2,163
28	美浜町	15,618	65,697	135,818	136,002	116,168	50,078	70,122	184	-19,834
29	日高町	41,085	88,096	195,456	209,553	213,369	47,012	107,360	14,097	3,816
30	由良町	33,102	33,186	45,592	45,654	45,715	84	12,406	62	62
32	日高川町	42,294	59,418	91,629	99,033	89,187	17,123	32,211	7,404	-9,845
35	みなべ町	151,019	151,246	151,466	151,687	151,848	228	220	221	161
37	印南町	0	0	33,000	33,000	10,000	0	33,000	0	-23,000
38	白浜町	156,914	228,969	302,995	348,025	373,057	72,055	74,026	45,030	25,032
42	上富田町	340,084	390,087	390,091	390,121	390,256	50,003	4	30	135
44	すさみ町	139,940	139,940	181,636	193,144	182,275	0	41,696	11,508	-10,869
45	串本町	1,267	38,229	48,233	48,237	108,241	36,962	10,004	4	60,004
46	那智勝浦町	5,197	5,039	5,198	61,048	62,357	-158	158	55,851	1,308
47	太地町	0	0	0	0	0	0	0	0	0
49	古座川町	30,000	40,000	84,000	84,000	84,000	10,000	44,000	0	0
52	北山村	51,250	51,255	54,959	55,000	56,500	4	3,704	41	1,500
	市計	2,012,254	2,059,468	3,127,293	3,440,179	3,331,805	47,214	1,067,825	312,886	-108,375
	町村計	2,336,256	2,834,313	3,447,212	3,678,667	3,741,745	498,057	612,899	231,455	63,078
	市町村計	4,348,510	4,893,781	6,574,506	7,118,846	7,073,550	545,271	1,680,724	544,341	-45,296

【出典】事業年報B表

一人当たり調定額（現年：一般＋退職）

（単位：円、％）

	年度	28	29	30	元	2	29/28 伸率	30/29 伸率	元/30 伸率	2/元 伸率
1	和歌山市	84,414	85,457	85,857	87,279	87,620	1.24	0.47	1.66	0.39
2	海南市	100,299	103,005	87,631	91,026	87,723	2.70	-14.93	3.87	-3.63
3	橋本市	87,142	87,015	83,945	81,850	82,190	-0.15	-3.53	-2.50	0.41
4	有田市	108,119	114,102	109,813	109,971	98,441	5.53	-3.76	0.14	-10.48
5	御坊市	104,714	107,389	106,093	104,151	104,837	2.55	-1.21	-1.83	0.66
6	田辺市	86,550	88,541	91,827	97,996	102,712	2.30	3.71	6.72	4.81
7	新宮市	84,302	83,684	84,541	86,116	87,509	-0.73	1.02	1.86	1.62
10	紀美野町	83,827	83,743	83,058	88,589	89,513	-0.10	-0.82	6.66	1.04
12	紀の川市	95,478	97,762	92,430	94,314	94,320	2.39	-5.45	2.04	0.01
17	岩出市	82,303	88,662	89,140	92,116	95,000	7.73	0.54	3.34	3.13
18	かつらぎ町	90,601	95,247	92,787	94,334	96,831	5.13	-2.58	1.67	2.65
20	九度山町	86,112	89,137	89,519	90,858	95,067	3.51	0.43	1.50	4.63
21	高野町	99,400	89,266	87,548	87,502	89,338	-10.20	-1.92	-0.05	2.10
23	湯浅町	99,934	104,752	93,362	94,224	92,145	4.82	-10.87	0.92	-2.21
24	広川町	99,502	105,382	101,108	101,363	99,834	5.91	-4.06	0.25	-1.51
25	有田川町	107,841	112,472	111,377	114,383	111,278	4.29	-0.97	2.70	-2.71
28	美浜町	114,921	118,151	91,035	94,922	93,811	2.81	-22.95	4.27	-1.17
29	日高町	106,392	115,406	82,985	84,487	86,767	8.47	-28.09	1.81	2.70
30	由良町	92,162	92,970	90,514	92,598	91,309	0.88	-2.64	2.30	-1.39
32	日高川町	95,044	102,665	98,513	97,178	100,265	8.02	-4.04	-1.36	3.18
35	みなべ町	105,284	114,131	103,395	108,772	117,281	8.40	-9.41	5.20	7.82
37	印南町	94,213	95,937	89,654	90,687	93,697	1.83	-6.55	1.15	3.32
38	白浜町	88,205	86,893	84,678	85,638	86,333	-1.49	-2.55	1.13	0.81
42	上富田町	106,540	107,937	97,553	98,277	99,129	1.31	-9.62	0.74	0.87
44	すさみ町	83,698	82,739	86,203	85,757	85,347	-1.15	4.19	-0.52	-0.48
45	串本町	80,023	81,091	80,303	82,499	85,215	1.34	-0.97	2.73	3.29
46	那智勝浦町	80,715	79,687	80,053	82,896	81,663	-1.27	0.46	3.55	-1.49
47	太地町	71,736	73,984	76,777	74,625	82,482	3.13	3.78	-2.80	10.53
49	古座川町	76,222	79,513	81,471	79,689	82,001	4.32	2.46	-2.19	2.90
52	北山村	57,723	57,819	63,056	60,700	70,412	0.17	9.06	-3.74	16.00
	市計	88,705	90,547	89,162	90,967	91,237	2.08	-1.53	2.03	0.30
	町村計	94,421	97,326	92,278	94,231	95,402	3.08	-5.19	2.12	1.24
	市町村計	90,163	92,285	89,962	91,805	92,303	2.35	-2.52	2.05	0.54
	最高	114,921	118,151	111,377	114,383	117,281	2.81	-5.73	2.70	2.53
	最低	57,723	57,819	63,056	60,700	70,412	0.17	9.06	-3.74	16.00
	格差	1.99	2.04	1.77	1.88	1.67				

【出典】事業年報A表・B表・E表

一世帯当たり調定額（現年：一般＋退職）

（単位：円、％）

	年度	28	29	30	元	2	29/28 伸率	30/29 伸率	元/30 伸率	2/元 伸率
1	和歌山市	137,700	136,794	135,553	135,863	135,002	-0.66	-0.91	0.23	-0.63
2	海南市	170,888	173,276	145,889	150,168	143,452	1.40	-15.81	2.93	-4.47
3	橋本市	149,157	146,460	139,360	133,837	133,124	-1.81	-4.85	-3.96	-0.53
4	有田市	201,795	209,470	199,345	196,706	173,439	3.80	-4.83	-1.32	-11.83
5	御坊市	190,316	190,742	185,806	179,461	177,684	0.22	-2.59	-3.41	-0.99
6	田辺市	150,154	151,250	154,389	162,515	168,567	0.73	2.08	5.26	3.72
7	新宮市	138,556	135,407	134,346	134,377	134,385	-2.27	-0.78	0.02	0.01
10	紀美野町	139,344	137,097	135,198	142,943	142,127	-1.61	-1.39	5.73	-0.57
12	紀の川市	171,508	172,641	160,798	161,948	159,860	0.66	-6.86	0.71	-1.29
17	岩出市	145,174	153,714	151,954	154,672	157,186	5.88	-1.14	1.79	1.63
18	かつらぎ町	161,496	168,528	162,088	162,577	164,640	4.35	-3.82	0.30	1.27
20	九度山町	145,837	149,541	148,752	147,659	152,381	2.54	-0.53	-0.73	3.20
21	高野町	162,086	139,378	134,747	135,867	138,131	-14.01	-3.32	0.83	1.67
23	湯浅町	189,089	195,283	172,814	172,605	167,100	3.28	-11.51	-0.12	-3.19
24	広川町	200,519	209,696	198,158	192,922	187,188	4.58	-5.50	-2.64	-2.97
25	有田川町	213,642	219,739	214,565	217,671	209,267	2.85	-2.35	1.45	-3.86
28	美浜町	189,187	192,148	146,577	149,715	145,682	1.57	-23.72	2.14	-2.69
29	日高町	189,838	199,093	142,524	142,903	147,472	4.88	-28.41	0.27	3.20
30	由良町	153,603	153,146	148,264	150,919	146,964	-0.30	-3.19	1.79	-2.62
32	日高川町	168,925	180,926	171,679	168,057	170,942	7.10	-5.11	-2.11	1.72
35	みなべ町	231,694	246,496	219,527	226,778	240,555	6.39	-10.94	3.30	6.08
37	印南町	194,072	194,833	179,308	180,181	184,145	0.39	-7.97	0.49	2.20
38	白浜町	141,076	136,497	131,192	130,958	130,422	-3.25	-3.89	-0.18	-0.41
42	上富田町	182,295	181,642	162,064	161,311	161,034	-0.36	-10.78	-0.46	-0.17
44	すさみ町	130,986	126,694	129,604	127,209	125,198	-3.28	2.30	-1.85	-1.58
45	串本町	129,768	129,276	126,020	126,770	129,201	-0.38	-2.52	0.60	1.92
46	那智勝浦町	131,401	128,069	126,838	130,612	127,200	-2.54	-0.96	2.98	-2.61
47	太地町	116,970	117,948	122,230	120,027	131,491	0.84	3.63	-1.80	9.55
49	古座川町	118,901	121,821	125,394	121,903	125,573	2.46	2.93	-2.78	3.01
52	北山村	85,913	85,351	91,081	88,589	99,133	-0.65	6.71	-2.74	11.90
	市計	150,286	150,754	146,362	147,239	146,018	0.31	-2.91	0.60	-0.83
	町村計	167,341	169,914	159,207	160,681	160,863	1.54	-6.30	0.93	0.11
	市町村計	154,492	155,495	149,540	150,559	149,673	0.65	-3.83	0.68	-0.59
	最高	231,694	246,496	219,527	226,778	240,555	7.10	6.71	5.73	11.90
	最低	85,913	85,351	91,081	88,589	99,133	-14.01	-28.41	-3.96	-11.83
	格差	2.70	2.89	2.41	2.56	2.43				

【出典】事業年報A表・B表・E表

保険料（税）率 [その1]

(単位：％、円)

保険者番号	保険者名	30				30				30			
		医療分				後期高齢者支援金分				介護分			
		所得割	資産割	均等割	平等割	所得割	資産割	均等割	平等割	所得割	資産割	均等割	平等割
1	和歌山市	9.67	0.00	24,600	22,800	2.35	0.00	7,560	5,760	2.59	0.00	8,760	5,160
2	海南市	6.50	10.00	26,000	20,400	1.90	8.00	7,900	5,900	1.90	11.00	10,100	5,300
3	橋本市	6.10	18.70	22,800	21,600	1.70	5.40	9,600	8,400	1.80	5.00	9,000	5,400
4	有田市	7.40	30.00	27,000	25,200	2.50	8.70	9,000	7,800	2.40	6.30	9,000	7,800
5	御坊市	8.50	25.00	32,100	28,000	2.50	9.00	7,700	6,900	2.00	6.00	9,800	5,400
6	田辺市	5.50	34.80	22,000	19,800	1.90	8.50	7,400	6,400	1.60	8.90	10,300	5,400
7	新宮市	6.80	40.00	25,000	24,000	2.20	10.00	7,200	6,600	1.50	7.70	9,000	5,400
10	紀美野町	6.30	40.00	22,200	20,000	2.00	8.00	6,600	5,500	1.70	8.00	7,500	5,500
12	紀の川市	7.00	25.00	25,400	25,400	2.20	7.00	7,400	7,400	2.40	8.00	7,900	7,900
17	岩出市	6.60	40.00	23,100	24,500	2.30	10.00	7,850	7,750	2.00	8.00	9,600	7,000
18	かつらぎ町	6.03	32.23	21,130	17,680	3.06	15.54	10,200	8,550	3.36	21.66	12,870	7,470
20	九度山町	6.08	36.45	24,800	20,300	1.82	11.09	7,500	6,100	2.01	12.12	9,300	5,300
21	高野町	7.90	40.00	26,000	24,000	1.70	13.00	6,500	5,500	1.60	17.00	8,500	5,000
23	湯浅町	9.10	0.00	27,500	23,600	2.80	0.00	8,000	6,400	2.70	0.00	9,500	6,600
24	広川町	7.40	30.00	26,100	25,600	2.30	7.00	8,200	8,000	1.60	6.00	8,000	5,800
25	有田川町	7.05	30.00	22,800	26,700	2.00	10.00	7,800	8,100	1.80	6.80	8,900	6,000
28	美浜町	7.30	18.00	26,000	21,000	2.30	4.00	7,400	6,300	2.00	4.00	8,800	5,100
29	日高町	5.60	14.00	22,700	17,700	2.05	5.30	8,600	6,700	1.70	5.80	9,200	4,800
30	由良町	6.00	28.00	25,000	20,000	2.50	7.00	10,000	7,000	2.00	7.00	10,000	7,000
32	日高川町	5.95	18.50	29,000	23,500	2.07	6.00	8,300	8,300	1.80	6.00	9,200	6,000
35	みなべ町	4.47	15.50	22,500	21,600	1.24	6.00	9,200	8,800	1.05	5.70	11,000	6,400
37	印南町	5.10	22.00	20,000	19,000	2.00	10.00	8,500	8,500	1.80	5.00	10,000	7,000
38	白浜町	6.00	40.00	21,000	21,300	2.90	0.00	9,000	9,600	2.50	0.00	9,000	6,000
42	上富田町	5.60	21.50	21,000	50,000	1.60	6.00	6,000	14,000	1.20	6.50	7,000	12,000
44	すさみ町	7.92	21.45	23,900	28,700	2.34	6.31	6,400	7,900	2.01	5.46	8,400	7,700
45	串本町	5.60	39.00	14,000	42,000	1.90	11.00	4,500	15,000	1.66	10.00	6,000	9,500
46	那智勝浦町	5.50	33.50	26,000	28,000	1.50	6.50	7,500	11,000	1.60	10.50	6,500	10,500
47	太地町	5.00	30.00	19,000	15,000	2.00	14.00	7,800	6,000	1.80	11.00	8,500	5,000
49	古座川町	5.90	35.00	20,000	35,800	1.80	14.00	6,600	11,000	1.80	13.50	6,000	6,800
52	北山村	4.80	0.00	15,500	15,600	2.30	0.00	8,700	6,800	1.85	0.00	9,600	5,100

【出典】 事業年報B表

保険料（税）率 [その2]

(単位：％、円)

保険者番号	保険者名	元				元				元			
		医療分				後期高齢者支援金分				介護分			
		所得割	資産割	均等割	平等割	所得割	資産割	均等割	平等割	所得割	資産割	均等割	平等割
1	和歌山市	9.67	0.00	24,600	22,800	2.35	0.00	7,560	5,760	2.59	0.00	8,760	5,160
2	海南市	7.20	6.00	26,000	20,400	2.10	6.00	7,900	5,900	2.00	7.00	10,100	5,300
3	橋本市	6.10	9.40	22,800	21,600	1.70	2.70	9,600	8,400	1.80	2.50	9,000	5,400
4	有田市	7.40	30.00	27,000	25,200	2.50	8.70	9,000	7,800	2.40	6.30	9,000	7,800
5	御坊市	8.50	15.00	32,100	28,000	2.50	6.00	7,700	6,900	2.00	3.00	9,800	5,400
6	田辺市	5.70	31.80	23,300	20,500	2.00	8.20	8,100	6,800	1.70	8.90	11,500	6,100
7	新宮市	6.80	40.00	25,000	24,000	2.20	10.00	7,200	6,600	1.50	7.70	9,000	5,400
10	紀美野町	6.80	35.00	23,000	20,000	2.30	7.00	7,000	5,500	2.00	7.00	7,600	5,500
12	紀の川市	7.30	12.50	28,700	21,600	2.30	3.50	10,000	7,700	2.60	4.00	11,600	6,600
17	岩出市	7.05	35.50	25,100	24,400	2.40	8.90	7,850	7,650	2.40	7.10	9,500	6,800
18	かつらぎ町	5.78	32.20	21,170	17,650	3.07	16.03	10,530	8,780	3.49	22.33	13,300	7,690
20	九度山町	6.45	36.45	24,800	20,300	1.92	11.09	7,500	6,100	2.01	12.12	9,300	5,300
21	高野町	7.90	40.00	26,000	24,000	1.70	13.00	6,500	5,500	1.60	17.00	8,500	5,000
23	湯浅町	9.10	0.00	27,500	23,600	2.80	0.00	8,000	6,400	2.70	0.00	9,500	6,600
24	広川町	7.40	30.00	26,100	25,600	2.30	7.00	8,200	8,000	1.60	6.00	8,000	5,800
25	有田川町	7.05	30.00	22,800	26,700	2.00	10.00	7,800	8,100	1.80	6.80	8,900	6,000
28	美浜町	7.30	18.00	26,000	21,000	2.30	4.00	7,400	6,300	2.00	4.00	8,800	5,100
29	日高町	5.60	14.00	22,700	17,700	2.05	5.30	8,600	6,700	1.70	5.80	9,200	4,800
30	由良町	6.00	28.00	25,000	20,000	2.50	7.00	10,000	7,000	2.00	7.00	10,000	7,000
32	日高川町	6.08	13.50	29,000	23,500	2.20	4.50	8,300	8,300	2.20	4.50	9,200	6,000
35	みなべ町	4.43	15.00	22,500	21,600	1.19	5.50	9,200	8,800	1.05	5.20	11,000	6,400
37	印南町	5.10	22.00	20,000	19,000	2.00	10.00	8,500	8,500	1.80	5.00	10,000	7,000
38	白浜町	6.00	40.00	21,000	21,300	2.90	0.00	9,000	9,600	2.50	0.00	9,000	6,000
42	上富田町	6.40	19.50	16,000	41,000	2.00	6.20	5,000	13,000	1.40	6.30	6,000	10,000
44	すさみ町	7.92	10.73	23,900	28,700	2.34	3.16	6,400	7,900	2.01	2.73	8,400	7,700
45	串本町	5.60	39.00	14,000	42,000	1.90	11.00	4,500	15,000	1.66	10.00	6,000	9,500
46	那智勝浦町	6.30	25.00	26,000	28,000	1.70	5.00	7,500	11,000	1.90	10.00	6,500	10,500
47	太地町	5.30	30.00	20,500	16,000	2.10	14.00	9,000	6,000	1.80	11.00	8,700	6,500
49	古座川町	5.90	35.00	20,000	35,800	1.80	14.00	6,600	11,000	1.80	13.50	6,000	6,800
52	北山村	4.80	0.00	15,500	15,600	2.30	0.00	8,700	6,800	1.85	0.00	9,600	5,100

【出典】 事業年報B表

保険料（税）率 [その3]

(単位：％、円)

保険者番号	保険者名	2				2				2			
		医療分				後期高齢者支援金分				介護分			
		所得割	資産割	均等割	平等割	所得割	資産割	均等割	平等割	所得割	資産割	均等割	平等割
1	和歌山市	9.47	0.00	24,600	22,800	2.35	0.00	7,560	5,760	2.59	0.00	8,760	5,160
2	海南市	7.10	3.00	26,000	20,400	2.10	3.00	7,900	5,900	2.00	3.00	10,100	5,300
3	橋本市	6.50	0.00	23,700	21,300	1.90	0.00	9,400	8,000	1.90	0.00	9,300	5,400
4	有田市	7.20	15.00	25,200	24,000	2.40	4.00	8,400	7,200	2.20	3.00	8,400	7,200
5	御坊市	8.50	15.00	32,100	28,000	2.50	6.00	7,700	6,900	2.00	3.00	9,800	5,400
6	田辺市	6.10	24.90	24,600	21,200	2.10	6.10	8,700	7,300	1.90	6.80	12,700	6,700
7	新宮市	6.80	40.00	25,000	24,000	2.20	10.00	7,200	6,600	1.50	7.70	9,000	5,400
10	紀美野町	7.30	30.00	23,000	20,000	2.60	6.00	7,000	5,500	2.30	6.00	7,600	5,500
12	紀の川市	8.30	0.00	27,400	20,300	2.70	0.00	8,600	6,400	2.60	0.00	10,900	5,700
17	岩出市	7.75	31.00	26,600	24,400	2.45	7.80	8,000	7,650	2.55	6.20	9,850	6,700
18	かつらぎ町	6.15	32.79	22,110	18,130	3.28	16.36	11,020	9,040	3.50	22.71	13,300	7,640
20	九度山町	6.45	36.45	24,800	20,300	1.92	11.09	7,500	6,100	2.01	12.12	9,300	5,300
21	高野町	7.90	40.00	26,000	24,000	1.70	13.00	6,500	5,500	1.60	17.00	8,500	5,000
23	湯浅町	9.10	0.00	27,500	23,600	2.80	0.00	8,000	6,400	2.70	0.00	9,500	6,600
24	広川町	7.40	30.00	26,100	25,600	2.30	7.00	8,200	8,000	1.60	6.00	8,000	5,800
25	有田川町	7.05	28.00	23,500	26,900	2.00	4.00	7,900	8,100	1.80	6.00	9,100	6,000
28	美浜町	7.30	18.00	26,000	21,000	2.30	4.00	7,400	6,300	2.00	4.00	8,800	5,100
29	日高町	5.60	14.00	22,700	17,700	2.05	5.30	8,600	6,700	1.70	5.80	9,200	4,800
30	由良町	6.00	28.00	25,000	20,000	2.50	7.00	10,000	7,000	2.00	7.00	10,000	7,000
32	日高川町	6.08	13.50	29,000	23,500	2.20	4.50	8,300	8,300	2.20	4.50	9,200	6,000
35	みなべ町	4.43	15.00	22,500	21,600	1.19	5.50	9,200	8,800	1.05	5.20	11,000	6,400
37	印南町	5.10	22.00	20,000	19,000	2.00	10.00	8,500	8,500	1.80	5.00	10,000	7,000
38	白浜町	6.00	30.00	21,000	21,300	2.90	0.00	9,000	9,600	2.50	0.00	9,000	6,000
42	上富田町	6.10	18.40	17,000	37,000	1.80	5.40	5,000	11,000	1.60	6.50	6,000	11,000
44	すさみ町	7.92	0.00	23,900	28,700	2.34	0.00	6,400	7,900	2.01	0.00	8,400	7,700
45	串本町	5.60	39.00	14,000	42,000	1.90	11.00	4,500	15,000	1.66	10.00	6,000	9,500
46	那智勝浦町	6.30	25.00	26,000	28,000	1.70	5.00	7,500	11,000	1.90	10.00	6,500	10,500
47	太地町	5.50	30.00	21,000	17,500	2.10	14.00	9,300	6,200	1.80	11.00	8,700	6,500
49	古座川町	5.90	35.00	20,000	35,800	1.80	14.00	6,600	11,000	1.80	13.50	6,000	6,800
52	北山村	4.80	0.00	15,500	15,600	2.30	0.00	8,700	6,800	1.85	0.00	9,600	5,100

【出典】 事業年報B表

現年度収納率（一般・居所不明控除後）

（単位：％）

	年度	28	29	30	元	2	増減			
							29-28	30-29	元-30	2-元
1	和歌山市	90.06	91.01	91.35	91.48	92.25	0.95	0.34	0.13	0.77
2	海南市	93.86	94.27	94.57	94.25	94.43	0.41	0.30	-0.32	0.18
3	橋本市	95.51	96.00	96.22	95.68	96.14	0.50	0.21	-0.53	0.46
4	有田市	94.14	94.66	94.97	94.88	95.10	0.51	0.32	-0.09	0.22
5	御坊市	92.96	93.38	94.03	94.48	95.47	0.42	0.64	0.45	1.00
6	田辺市	94.23	95.08	95.76	95.47	96.27	0.85	0.68	-0.29	0.80
7	新宮市	93.03	94.01	94.85	95.03	95.21	0.98	0.84	0.18	0.18
10	紀美野町	96.64	96.54	97.14	97.08	97.34	-0.09	0.60	-0.06	0.26
12	紀の川市	95.06	95.10	95.92	95.80	96.49	0.04	0.83	-0.12	0.69
17	岩出市	94.66	94.93	95.09	94.95	95.24	0.27	0.17	-0.14	0.28
18	かつらぎ町	94.05	94.37	94.33	94.36	95.42	0.31	-0.04	0.03	1.06
20	九度山町	99.40	99.16	99.34	99.13	99.09	-0.24	0.18	-0.21	-0.04
21	高野町	96.83	96.34	97.35	94.90	96.70	-0.49	1.01	-2.45	1.80
23	湯浅町	96.29	96.42	95.73	95.59	96.13	0.14	-0.69	-0.15	0.54
24	広川町	95.09	95.25	96.78	97.44	98.15	0.17	1.53	0.65	0.72
25	有田川町	97.18	97.59	97.68	98.14	98.42	0.41	0.09	0.45	0.29
28	美浜町	95.82	94.36	95.81	95.94	96.24	-1.46	1.45	0.14	0.30
29	日高町	97.19	96.75	98.16	98.31	97.79	-0.43	1.41	0.15	-0.52
30	由良町	97.85	96.98	97.68	97.07	97.31	-0.88	0.70	-0.62	0.24
32	日高川町	97.49	97.56	97.66	97.69	97.65	0.07	0.10	0.02	-0.04
35	みなべ町	97.65	97.58	98.44	98.51	98.88	-0.06	0.85	0.07	0.37
37	印南町	96.98	98.08	98.19	98.43	97.56	1.10	0.12	0.24	-0.87
38	白浜町	94.34	95.82	95.70	95.61	96.22	1.48	-0.12	-0.09	0.61
42	上富田町	93.67	94.31	95.20	95.98	95.81	0.64	0.89	0.78	-0.17
44	すさみ町	97.82	98.35	97.58	97.45	98.48	0.53	-0.77	-0.13	1.02
45	串本町	95.13	95.97	96.19	97.08	97.75	0.83	0.23	0.89	0.67
46	那智勝浦町	93.48	94.09	94.52	94.05	95.36	0.62	0.42	-0.47	1.31
47	太地町	96.13	94.91	94.84	95.17	95.61	-1.22	-0.07	0.33	0.45
49	古座川町	97.26	97.32	96.89	97.20	97.64	0.06	-0.43	0.32	0.43
52	北山村	99.01	99.80	100.00	100.00	100.00	0.79	0.20	0.00	0.00
	市計	92.53	93.23	93.64	93.61	94.24	0.70	0.41	-0.04	0.63
	町村計	95.92	96.26	96.60	96.75	97.18	0.34	0.34	0.15	0.43
	市町村計	93.43	94.05	94.42	94.44	95.02	0.62	0.37	0.01	0.58

【出典】事業年報B表・E表

現年度収納率（全体・居所不明控除後）

（単位：％）

	年度	28	29	30	元	2	増減			
							29-28	30-29	元-30	2-元
1	和歌山市	90.23	91.07	91.37	91.48	92.25	0.85	0.30	0.11	0.77
2	海南市	94.03	94.31	94.58	94.25	94.43	0.28	0.27	-0.33	0.17
3	橋本市	95.62	96.05	96.22	95.68	96.14	0.43	0.18	-0.54	0.46
4	有田市	94.27	94.73	94.99	94.88	95.10	0.45	0.26	-0.10	0.22
5	御坊市	93.03	93.42	94.05	94.48	95.47	0.39	0.63	0.43	0.99
6	田辺市	94.27	95.11	95.78	95.47	96.27	0.84	0.67	-0.30	0.80
7	新宮市	93.22	94.09	94.88	95.04	95.21	0.87	0.79	0.15	0.17
10	紀美野町	96.67	96.54	97.16	97.08	97.34	-0.13	0.62	-0.08	0.26
12	紀の川市	95.19	95.14	95.95	95.81	96.49	-0.05	0.81	-0.14	0.68
17	岩出市	94.79	94.99	95.11	94.96	95.24	0.20	0.12	-0.15	0.28
18	かつらぎ町	94.21	94.45	94.36	94.36	95.42	0.24	-0.09	0.00	1.06
20	九度山町	99.41	99.17	99.34	99.13	99.09	-0.24	0.18	-0.21	-0.04
21	高野町	96.89	96.39	97.36	94.90	96.70	-0.51	0.98	-2.46	1.80
23	湯浅町	96.31	96.45	95.75	95.59	96.13	0.14	-0.71	-0.16	0.54
24	広川町	95.09	95.30	96.79	97.44	98.15	0.20	1.50	0.65	0.71
25	有田川町	97.23	97.60	97.70	98.14	98.42	0.36	0.10	0.43	0.29
28	美浜町	95.89	94.41	95.77	95.94	96.24	-1.48	1.36	0.17	0.30
29	日高町	97.28	96.81	98.16	98.31	97.79	-0.47	1.35	0.15	-0.52
30	由良町	97.96	97.06	97.71	97.07	97.31	-0.90	0.65	-0.64	0.24
32	日高川町	97.57	97.59	97.68	97.69	97.65	0.02	0.08	0.01	-0.04
35	みなべ町	97.65	97.56	98.44	98.51	98.88	-0.09	0.88	0.07	0.37
37	印南町	97.04	98.12	98.21	98.44	97.56	1.08	0.09	0.22	-0.88
38	白浜町	94.47	95.88	95.73	95.61	96.22	1.41	-0.15	-0.12	0.60
42	上富田町	93.76	94.33	95.22	95.98	95.81	0.57	0.89	0.76	-0.17
44	すさみ町	97.93	98.39	97.62	97.47	98.48	0.46	-0.77	-0.15	1.00
45	串本町	95.31	96.06	96.25	97.09	97.75	0.75	0.19	0.84	0.66
46	那智勝浦町	93.64	94.16	94.51	94.05	95.36	0.52	0.35	-0.46	1.31
47	太地町	96.14	94.94	94.85	95.17	95.61	-1.21	-0.08	0.31	0.45
49	古座川町	97.21	97.25	96.89	97.21	97.64	0.03	-0.35	0.31	0.43
52	北山村	99.02	99.81	100.00	100.00	100.00	0.79	0.19	0.00	0.00
	市計	92.67	93.29	93.66	93.61	94.24	0.62	0.38	-0.06	0.63
	町村計	96.00	96.30	96.62	96.76	97.18	0.30	0.32	0.14	0.43
	市町村計	93.56	94.10	94.44	94.43	95.02	0.54	0.34	-0.01	0.59

【出典】事業年報B表・E表

口座振替加入世帯割合

(単位：%)

保険者番号	市町村名	28年度	29年度	30年度	元年度	2年度
1	和歌山市	45.85	43.89	45.90	44.45	42.54
2	海南市	40.20	40.23	41.35	45.07	41.38
3	橋本市	38.32	38.29	37.25	35.55	34.30
4	有田市	41.88	41.99	40.69	40.21	40.62
5	御坊市	41.10	40.95	41.93	41.59	41.10
6	田辺市	44.36	44.18	43.70	44.02	43.61
7	新宮市	30.41	30.52	33.64	34.01	32.98
10	紀美野町	36.50	34.16	32.55	30.92	30.49
12	紀の川市	37.02	36.64	35.38	35.08	33.84
17	岩出市	39.52	40.57	39.63	38.85	38.05
18	かつらぎ町	25.02	26.15	24.82	24.22	24.58
20	九度山町	45.34	42.96	43.41	44.30	44.00
21	高野町	50.99	47.55	37.32	33.68	36.90
23	湯浅町	64.20	25.31	24.90	23.71	24.14
24	広川町	53.29	52.79	48.95	47.02	45.86
25	有田川町	49.69	49.61	48.77	48.82	49.46
28	美浜町	43.68	44.46	44.13	42.87	42.12
29	日高町	54.52	54.79	51.76	51.29	49.19
30	由良町	40.85	39.39	39.88	37.32	38.93
32	日高川町	52.22	51.38	49.61	47.00	44.53
35	みなべ町	50.22	50.04	47.31	45.88	45.86
37	印南町	51.10	49.80	49.35	48.95	47.32
38	白浜町	44.81	44.76	43.15	41.48	39.33
42	上富田町	42.85	40.59	36.18	35.62	34.78
44	すさみ町	52.42	39.84	44.62	36.35	35.40
45	串本町	42.41	41.83	40.96	39.74	38.14
46	那智勝浦町	40.59	40.03	38.88	38.31	38.99
47	太地町	44.13	40.67	43.69	40.21	39.34
49	古座川町	32.04	30.72	30.00	28.38	27.14
52	北山村	39.78	39.56	32.95	39.74	42.11
	市町村平均	43.10	41.86	41.97	41.18	40.01

【出典】国民健康保険事業実施状況報告

納付組織加入世帯割合

(単位：%)

保険者番号	市町村名	28年度	29年度	30年度	元年度	2年度
1	和歌山市	0.00	0.00	0.00	0.00	0.00
2	海南市	0.00	0.00	0.00	0.00	0.00
3	橋本市	0.00	0.00	0.00	0.00	0.00
4	有田市	0.00	0.00	0.00	0.00	0.00
5	御坊市	0.00	0.00	0.00	0.00	0.00
6	田辺市	0.00	0.00	0.00	0.00	0.00
7	新宮市	0.00	0.00	0.00	0.00	0.00
10	紀美野町	0.00	0.00	0.00	0.00	0.00
12	紀の川市	0.00	0.00	0.00	0.00	0.00
17	岩出市	0.00	0.00	0.00	0.00	0.00
18	かつらぎ町	0.00	0.00	0.00	0.00	0.00
20	九度山町	0.00	0.00	0.00	0.00	0.00
21	高野町	0.00	0.00	0.00	0.00	0.00
23	湯浅町	0.00	0.00	0.00	0.00	0.00
24	広川町	0.00	0.00	0.00	0.00	0.00
25	有田川町	0.00	0.00	0.00	0.00	0.00
28	美浜町	0.00	0.00	0.00	0.00	0.00
29	日高町	0.00	0.00	0.00	0.00	0.00
30	由良町	0.00	0.00	0.00	0.00	0.00
32	日高川町	0.00	0.00	0.00	0.00	0.00
35	みなべ町	0.00	0.00	0.00	0.00	0.00
37	印南町	0.00	0.00	0.00	0.00	0.00
38	白浜町	0.00	0.00	0.00	0.00	0.00
42	上富田町	0.00	0.00	0.00	0.00	0.00
44	すさみ町	0.00	0.00	0.00	0.00	0.00
45	串本町	0.00	0.00	0.00	0.00	0.00
46	那智勝浦町	7.70	8.10	7.71	7.71	1.73
47	太地町	0.00	0.00	0.00	0.00	0.00
49	古座川町	0.00	0.00	0.00	0.00	0.00
52	北山村	23.66	24.18	18.18	20.51	9.21
	市町村平均	0.17	0.17	0.17	0.17	0.04

【出典】国民健康保険事業実施状況報告

口座振替＋納付組織加入世帯割合

(単位：%)

保険者番号	市町村名	28年度	29年度	30年度	元年度	2年度
1	和歌山市	45.85	43.89	45.90	44.45	42.54
2	海南市	40.20	40.23	41.35	45.07	41.38
3	橋本市	38.32	38.29	37.25	35.55	34.30
4	有田市	41.88	41.99	40.69	40.21	40.62
5	御坊市	41.10	40.95	41.93	41.59	41.10
6	田辺市	44.36	44.18	43.70	44.02	43.61
7	新宮市	30.41	30.52	33.64	34.01	32.98
10	紀美野町	36.50	34.16	32.55	30.92	30.49
12	紀の川市	37.02	36.64	35.38	35.08	33.84
17	岩出市	39.52	40.57	39.63	38.85	38.05
18	かつらぎ町	25.02	26.15	24.82	24.22	24.58
20	九度山町	45.34	42.96	43.41	44.30	44.00
21	高野町	50.99	47.55	37.32	33.68	36.90
23	湯浅町	64.20	25.31	24.90	23.71	24.14
24	広川町	53.29	52.79	48.95	47.02	45.86
25	有田川町	49.69	49.61	48.77	48.82	49.46
28	美浜町	43.68	44.46	44.13	42.87	42.12
29	日高町	54.52	54.79	51.76	51.29	49.19
30	由良町	40.85	39.39	39.88	37.32	38.93
32	日高川町	52.22	51.38	49.61	47.00	44.53
35	みなべ町	50.22	50.04	47.31	45.88	45.86
37	印南町	51.10	49.80	49.35	48.95	47.32
38	白浜町	44.81	44.76	43.15	41.48	39.33
42	上富田町	42.85	40.59	36.18	35.62	34.78
44	すさみ町	52.42	39.84	44.62	36.35	35.40
45	串本町	42.41	41.83	40.96	39.74	38.14
46	那智勝浦町	48.30	48.13	46.60	46.01	40.72
47	太地町	44.13	40.67	43.69	40.21	39.34
49	古座川町	32.04	30.72	30.00	28.38	27.14
52	北山村	63.44	63.74	51.14	60.26	51.32
	市町村平均	43.27	42.03	42.13	41.35	40.05

【出典】国民健康保険事業実施状況報告

一人当たり診療費（一般）

（単位：円）

	年度	28	29	30	元	2	29/28 伸率	30/29 伸率	元/30 伸率	2/元 伸率
1	和歌山市	299,275	303,457	301,992	315,724	317,116	0.01	0.00	0.05	0.00
2	海南市	295,706	296,538	294,650	304,579	306,654	0.00	-0.01	0.03	0.01
3	橋本市	298,108	310,995	305,360	334,697	304,381	0.04	-0.02	0.10	-0.09
4	有田市	293,713	300,085	298,777	326,147	316,617	0.02	0.00	0.09	-0.03
5	御坊市	296,891	303,589	305,473	318,342	303,427	0.02	0.01	0.04	-0.05
6	田辺市	252,697	261,332	262,994	271,638	264,505	0.03	0.01	0.03	-0.03
7	新宮市	268,009	282,617	292,635	294,826	267,428	0.05	0.04	0.01	-0.09
10	紀美野町	332,912	299,212	291,373	334,300	351,835	-0.10	-0.03	0.15	0.05
12	紀の川市	292,007	296,019	297,621	315,582	289,751	0.01	0.01	0.06	-0.08
17	岩出市	283,410	289,057	294,053	311,297	301,576	0.02	0.02	0.06	-0.03
18	かつらぎ町	320,230	320,375	321,884	329,218	321,774	0.00	0.00	0.02	-0.02
20	九度山町	336,055	311,610	401,207	406,892	392,161	-0.07	0.29	0.01	-0.04
21	高野町	283,884	326,577	329,956	331,029	354,718	0.15	0.01	0.00	0.07
23	湯浅町	262,035	258,270	280,945	289,193	296,460	-0.01	0.09	0.03	0.03
24	広川町	258,211	284,817	291,675	289,471	279,588	0.10	0.02	-0.01	-0.03
25	有田川町	294,443	281,628	286,151	289,400	282,706	-0.04	0.02	0.01	-0.02
28	美浜町	307,281	308,606	371,614	348,891	378,500	0.00	0.20	-0.06	0.08
29	日高町	328,781	278,556	298,893	319,514	287,551	-0.15	0.07	0.07	-0.10
30	由良町	323,562	335,131	359,784	319,193	316,227	0.04	0.07	-0.11	-0.01
32	日高川町	332,369	329,098	324,599	320,699	329,221	-0.01	-0.01	-0.01	0.03
35	みなべ町	230,604	223,041	226,600	233,487	222,334	-0.03	0.02	0.03	-0.05
37	印南町	259,306	261,349	270,996	268,381	271,712	0.01	0.04	-0.01	0.01
38	白浜町	267,233	257,675	274,930	296,720	279,096	-0.04	0.07	0.08	-0.06
42	上富田町	227,557	243,086	264,828	294,947	295,111	0.07	0.09	0.11	0.00
44	すさみ町	351,370	341,703	435,051	392,683	393,972	-0.03	0.27	-0.10	0.00
45	串本町	294,547	301,569	314,335	338,621	334,311	0.02	0.04	0.08	-0.01
46	那智勝浦町	292,932	316,899	329,019	322,373	298,030	0.08	0.04	-0.02	-0.08
47	太地町	371,210	356,361	343,443	395,313	347,677	-0.04	-0.04	0.15	-0.12
49	古座川町	301,008	283,726	327,231	337,337	318,097	-0.06	0.15	0.03	-0.06
52	北山村	347,652	429,438	425,643	522,211	466,277	0.24	-0.01	0.23	-0.11
	市町村計	289,328	293,329	297,062	310,158	302,785	0.01	0.01	0.04	-0.02
	最高	371,210	429,438	435,051	522,211	466,277	0.24	0.29	0.23	0.08
	最低	227,557	223,041	226,600	233,487	222,334	-0.15	-0.04	-0.11	-0.12
	格差	1.63	1.93	1.92	2.24	2.10	-1.54	-7.93	-2.01	-0.70

【出典】事業月報C表

一人当たり診療費（退職等）

（単位：円）

	年度	28	29	30	元	2	29/28 伸率	30/29 伸率	元/30 伸率	2/元 伸率
1	和歌山市	324,732	332,612	376,496	365,589	-2,462,560	0.02	0.13	-0.03	-7.74
2	海南市	381,486	315,011	267,812	126,803	0	-0.17	-0.15	-0.53	-1.00
3	橋本市	341,844	232,321	303,146	319,441	0	-0.32	0.30	0.05	-1.00
4	有田市	282,781	342,407	318,317	314,311	0	0.21	-0.07	-0.01	-1.00
5	御坊市	274,638	202,608	200,140	603,477	0	-0.26	-0.01	2.02	-1.00
6	田辺市	478,850	377,213	274,181	45,769	0	-0.21	-0.27	-0.83	-1.00
7	新宮市	263,095	341,433	317,574	100,596	0	0.30	-0.07	-0.68	-1.00
10	紀美野町	383,008	455,948	908,934	174,900	0	0.19	0.99	-0.81	-1.00
12	紀の川市	342,885	305,820	401,917	349,676	0	-0.11	0.31	-0.13	-1.00
17	岩出市	385,315	368,160	168,461	202,591	0	-0.04	-0.54	0.20	-1.00
18	かつらぎ町	344,273	386,101	315,528	183,503	0	0.12	-0.18	-0.42	-1.00
20	九度山町	645,936	583,398	1,026,718	0	0	-0.10	0.76	-1.00	0.00
21	高野町	946,166	343,724	697,643	3,585,940	0	-0.64	1.03	4.14	-1.00
23	湯浅町	400,204	217,582	671,239	3,346,523	0	-0.46	2.08	3.99	-1.00
24	広川町	225,937	143,615	169,316	102,452	0	-0.36	0.18	-0.39	-1.00
25	有田川町	282,727	276,886	421,535	447,612	0	-0.02	0.52	0.06	-1.00
28	美浜町	311,269	215,497	240,264	2,355,475	0	-0.31	0.11	8.80	-1.00
29	日高町	307,708	236,434	505,907	3,091,310	0	-0.23	1.14	5.11	-1.00
30	由良町	232,497	198,386	292,445	570,780	0	-0.15	0.47	0.95	-1.00
32	日高川町	262,571	242,903	352,068	1,063,547	0	-0.07	0.45	2.02	-1.00
35	みなべ町	372,625	628,875	521,222	150,680	0	0.69	-0.17	-0.71	-1.00
37	印南町	547,152	304,397	255,186	398,893	94,360	-0.44	-0.16	0.56	-0.76
38	白浜町	238,175	341,079	320,909	251,567	18,860	0.43	-0.06	-0.22	-0.93
42	上富田町	302,072	229,604	115,939	82,870	0	-0.24	-0.50	-0.29	-1.00
44	すさみ町	316,922	450,331	102,907	74,388	0	0.42	-0.77	-0.28	-1.00
45	串本町	242,543	217,673	264,659	76,696	0	-0.10	0.22	-0.71	-1.00
46	那智勝浦町	389,146	250,260	112,573	1,265,739	0	-0.36	-0.55	10.24	-1.00
47	太地町	237,301	248,830	127,122	0	0	0.05	-0.49	-1.00	0.00
49	古座川町	262,402	136,241	-19,615	193,930	0	-0.48	-1.14	-10.89	-1.00
52	北山村	97,640	1,219,670	241,640	0	0	11.49	-0.80	-1.00	0.00
市町村計		333,235	312,151	329,158	404,761	-741,183	-0.06	0.05	0.23	-2.83
最高		946,166	1,219,670	1,026,718	3,585,940	94,360	11.49	2.08	10.24	0.00
最低		97,640	136,241	-19,615	0	-2,462,560	-0.64	-1.14	-10.89	-7.74
格差		9.69	8.95	-52.34	-	-0.04	-18.05	-1.82	-0.94	0.00

【出典】事業月報F表

一人当たり診療費（全体）

（単位：円）

	年度	28	29	30	元	2	29/28 伸率	30/29 伸率	元/30 伸率	2/元 伸率
1	和歌山市	299,875	303,816	302,336	315,759	317,081	0.01	0.00	0.04	0.00
2	海南市	298,240	296,820	294,501	304,381	306,654	0.00	-0.01	0.03	0.01
3	橋本市	299,695	309,563	305,346	334,679	304,383	0.03	-0.01	0.10	-0.09
4	有田市	293,428	300,654	298,875	326,137	316,618	0.02	-0.01	0.09	-0.03
5	御坊市	296,412	302,243	304,822	318,634	303,434	0.02	0.01	0.05	-0.05
6	田辺市	255,093	262,140	263,037	271,476	264,505	0.03	0.00	0.03	-0.03
7	新宮市	267,849	283,756	292,816	294,703	267,428	0.06	0.03	0.01	-0.09
10	紀美野町	334,692	302,230	295,315	334,238	351,835	-0.10	-0.02	0.13	0.05
12	紀の川市	294,128	296,246	298,588	315,628	289,753	0.01	0.01	0.06	-0.08
17	岩出市	286,369	290,285	293,341	311,190	301,579	0.01	0.01	0.06	-0.03
18	かつらぎ町	320,975	321,573	321,841	329,130	321,777	0.00	0.00	0.02	-0.02
20	九度山町	346,970	315,962	403,557	407,677	392,160	-0.09	0.28	0.01	-0.04
21	高野町	296,331	326,739	331,581	334,840	354,718	0.10	0.01	0.01	0.06
23	湯浅町	265,236	257,805	282,944	291,513	296,460	-0.03	0.10	0.03	0.02
24	広川町	257,467	282,992	290,823	289,068	279,588	0.10	0.03	-0.01	-0.03
25	有田川町	294,071	281,544	287,191	289,583	282,705	-0.04	0.02	0.01	-0.02
28	美浜町	307,464	306,233	370,216	351,051	378,500	0.00	0.21	-0.05	0.08
29	日高町	327,865	277,838	299,860	320,963	287,551	-0.15	0.08	0.07	-0.10
30	由良町	319,957	331,787	358,882	319,485	316,240	0.04	0.08	-0.11	-0.01
32	日高川町	329,694	327,122	324,834	321,481	329,229	-0.01	-0.01	-0.01	0.02
35	みなべ町	233,104	227,677	228,083	233,436	222,333	-0.02	0.00	0.02	-0.05
37	印南町	265,204	262,110	270,803	268,770	271,653	-0.01	0.03	-0.01	0.01
38	白浜町	266,405	259,087	275,305	296,610	279,052	-0.03	0.06	0.08	-0.06
42	上富田町	229,467	242,927	264,322	294,894	295,111	0.06	0.09	0.12	0.00
44	すさみ町	349,833	345,029	428,901	391,361	393,972	-0.01	0.24	-0.09	0.01
45	串本町	291,837	298,839	313,614	338,165	334,300	0.02	0.05	0.08	-0.01
46	那智勝浦町	296,237	315,542	327,268	323,739	298,030	0.07	0.04	-0.01	-0.08
47	太地町	366,945	354,311	342,356	395,313	347,677	-0.03	-0.03	0.15	-0.12
49	古座川町	298,976	279,010	325,271	337,168	318,097	-0.07	0.17	0.04	-0.06
52	北山村	341,793	448,556	420,925	522,451	466,277	0.31	-0.06	0.24	-0.11
市町村計		290,535	293,615	297,257	310,248	302,772	0.01	0.01	0.04	-0.02
最高		366,945	448,556	428,901	522,451	466,277	0.31	0.28	0.24	0.08
最低		229,467	227,677	228,083	233,436	222,333	-0.15	-0.06	-0.11	-0.12
格差		1.60	1.97	1.88	2.24	2.10	-2.05	-4.50	-2.20	-0.65

【出典】事業月報C・F表

保 險 者 別 調 書

保 険 者 調 書

保険者名

1	和歌山市
---	------

1. 概況

	住基人口 (R03.1.1)	被保険者数 (年度末)	加入割合	年間平均被保険者数			年間平均 世帯数	年間平均介護 2号被保数
				計	一 般	退職等		
平成28年度	373,074	90,057	24.14	93,611	91,406	2,205	57,386	30,559
平成29年度	371,042	85,720	23.10	88,362	87,273	1,089	55,201	28,603
平成30年度	368,835	82,116	22.26	84,524	84,134	390	53,536	27,257
令和元年度	366,923	79,285	21.61	81,167	81,111	56	52,142	26,271
令和2年度	365,166	78,434	21.48	79,154	79,153	1	51,373	25,585
		2年度県平均	25.13					

2. 財政状況(一般分)

単位：千円

	形式収支	実質収支	単年度収支	基金保有額
平成28年度	1,680,033	1,313,513	577,180	0
平成29年度	2,967,108	2,543,540	1,230,026	0
平成30年度	3,243,110	3,177,431	633,892	0
令和元年度	3,470,469	3,390,324	212,892	0
令和2年度	3,598,010	3,495,704	105,380	0

3. 3%運動の状況

単位：%

	収納率	保健事業割合	レセ点効果率
平成28年度	90.23	0.71	0.84
平成29年度	91.07	0.73	0.60
平成30年度	91.37	0.90	0.51
令和元年度	91.48	0.92	0.47
令和2年度	92.25	0.80	0.46
2年度県平均	95.02	2.23	0.49

4. 賦課の状況

	税(料)率 (上:医療、中:後期高齢者支援金、下:介護)				賦課限度額 (千円)	一人当たり 調定額(全)	一世帯当たり 調定額(全)	収納率(現年)	
	所得割	資産割	均等割	平等割				全体	一般
平成28年度	9.67	-	25,680	22,800	540	84,414	137,700	90.23	90.06
	2.35	-	7,560	5,760	190				
	2.59	-	8,760	5,160	160				
平成29年度	9.67	-	25,680	22,800	540	85,457	136,794	91.07	91.01
	2.35	-	7,560	5,760	190				
	2.59	-	8,760	5,160	160				
平成30年度	9.67	-	24,600	22,800	580	85,857	135,553	91.37	91.35
	2.35	-	7,560	5,760	190				
	2.59	-	8,760	5,160	160				
令和元年度	9.67	-	24,600	22,800	610	87,279	135,863	91.48	91.48
	2.35	-	7,560	5,760	190				
	2.59	-	8,760	5,160	160				
令和2年度	9.47	-	24,600	22,800	630	87,620	135,002	92.25	92.25
	2.35	-	7,560	5,760	190				
	2.59	-	8,760	5,160	170				
令和3年度	9.47	-	24,600	22,800	630	/	/	/	/
	2.35	-	7,560	5,760	190				
	2.59	-	8,760	5,160	170				
2年度県平均						92,303	149,673	95.02	95.02

5. 医療費(診療費)の状況

	一人当たり医療費(診療費)			地域差 指数
	全 体	一 般	退職等	
平成28年度	299,875	299,275	324,732	1.049
平成29年度	303,816	303,457	332,612	1.034
平成30年度	302,336	301,992	376,496	1.013
令和元年度	315,759	315,724	365,589	1.038
令和2年度	317,081	317,116	-2,462,560	1.073
2年度県平均	302,772	302,785	-741,183	

保 険 者 調 書

保険者名

2	海南省
---	-----

1. 概況

	住基人口 (R03.1.1)	被保険者数 (年度末)	加入割合	年間平均被保険者数			年間平均 世帯数	年間平均介護 2号被保数
				計	一 般	退職等		
平成28年度	52,563	13,918	26.48	14,523	14,094	429	8,524	5,029
平成29年度	51,802	13,259	25.60	13,673	13,464	209	8,128	4,631
平成30年度	51,079	12,762	24.98	13,142	13,069	73	7,894	4,407
令和元年度	50,307	12,299	24.45	12,599	12,585	14	7,637	4,232
令和2年度	49,508	12,087	24.41	12,245	12,245	0	7,488	4,053
		2年度県平均	25.13					

2. 財政状況(一般分)

単位：千円

	形式収支	実質収支	単年度収支	基金保有額
平成28年度	401,572	313,958	268,816	655
平成29年度	447,921	411,830	97,872	220,656
平成30年度	112,249	100,332	-311,498	510,929
令和元年度	72,045	72,045	-28,286	441,444
令和2年度	61,550	43,994	-28,051	371,530

3. 3%運動の状況

単位：%

	収納率	保健事業割合	レセ点効果率
平成28年度	94.03	6.32	0.80
平成29年度	94.31	6.06	1.27
平成30年度	94.58	8.00	0.95
令和元年度	94.25	0.41	0.96
令和2年度	94.43	5.51	0.75
2年度県平均	95.02	2.23	0.49

4. 賦課の状況

	税(料)率 (上:医療、中:後期高齢者支援金、下:介護)				賦課限度額 (千円)	一人当たり 調定額(全)	一世帯当たり 調定額(全)	収納率(現年)	
	所得割	資産割	均等割	平等割				全体	一般
平成28年度	7.80	35.00	26,300	21,600	520	100,299	170,888	94.03	93.86
	2.70	12.00	8,100	7,100	170				
	2.40	13.00	10,700	5,900	160				
平成29年度	7.80	35.00	26,300	21,600	540	103,005	173,276	94.31	94.27
	2.70	12.00	8,100	7,100	190				
	2.40	13.00	10,700	5,900	160				
平成30年度	6.50	10.00	26,000	20,400	580	87,631	145,889	94.58	94.57
	1.90	8.00	7,900	5,900	190				
	1.90	11.00	10,100	5,300	160				
令和元年度	7.20	6.00	26,000	20,400	610	91,026	150,168	94.25	94.25
	2.10	6.00	7,900	5,900	190				
	2.00	7.00	10,100	5,300	160				
令和2年度	7.10	3.00	26,000	20,400	630	87,723	143,452	94.43	94.43
	2.10	3.00	7,900	5,900	190				
	2.00	3.00	10,100	5,300	170				
令和3年度	7.10	-	26,000	20,400	630	/	/	/	/
	2.10	-	7,900	5,900	190				
	2.00	-	10,100	5,300	170				
2年度県平均						92,303	149,673	95.02	95.02

5. 医療費(診療費)の状況

	一人当たり医療費(診療費)			地域差 指数
	全 体	一 般	退職等	
平成28年度	298,240	295,706	381,486	1.026
平成29年度	296,820	296,538	315,011	0.997
平成30年度	294,501	294,650	267,812	0.971
令和元年度	304,381	304,579	126,803	0.963
令和2年度	306,654	306,654	0	0.968
2年度県平均	302,772	302,785	-741,183	

保 険 者 調 書

保険者名

3	橋本市
---	-----

1. 概況

	住基人口 (R03.1.1)	被保険者数 (年度末)	加入割合	年間平均被保険者数			年間平均 世帯数	年間平均介護 2号被保数
				計	一 般	退職等		
平成28年度	64,382	16,452	25.55	17,007	16,390	617	9,936	5,607
平成29年度	63,789	15,768	24.72	16,271	15,975	296	9,667	5,223
平成30年度	63,024	15,272	24.23	15,685	15,587	98	9,448	4,982
令和元年度	62,376	14,956	23.98	15,148	15,131	17	9,264	4,767
令和2年度	61,774	14,800	23.96	14,971	14,971	0	9,243	4,597
		2年度県平均	25.13					

2. 財政状況(一般分)

単位：千円

	形式収支	実質収支	単年度収支	基金保有額
平成28年度	238,811	206,581	51,791	588,572
平成29年度	356,426	272,762	66,181	588,844
平成30年度	245,476	241,862	-30,900	589,028
令和元年度	74,031	60,195	-181,667	589,057
令和2年度	101,088	79,608	19,414	443,731

3. 3%運動の状況

単位：%

	収納率	保健事業割合	レセ点効果率
平成28年度	95.62	1.69	0.73
平成29年度	96.05	1.75	0.54
平成30年度	96.22	1.31	0.49
令和元年度	95.68	1.48	0.43
令和2年度	96.14	1.38	0.38
2年度県平均	95.02	2.23	0.49

4. 賦課の状況

	税(料)率 (上:医療、中:後期高齢者支援金、下:介護)				賦課限度額 (千円)	一人当たり 調定額(全)	一世帯当たり 調定額(全)	収納率(現年)	
	所得割	資産割	均等割	平等割				全体	一般
平成28年度	6.10	28.00	22,800	21,600	540	87,142	149,157	95.62	95.51
	1.70	8.00	9,600	8,400	190				
	1.80	7.40	9,000	5,400	160				
平成29年度	6.10	28.00	22,800	21,600	540	87,015	146,460	96.05	96.00
	1.70	8.00	9,600	8,400	190				
	1.80	7.40	9,000	5,400	160				
平成30年度	6.10	18.70	22,800	21,600	580	83,945	139,360	96.22	96.22
	1.70	5.40	9,600	8,400	190				
	1.80	5.00	9,000	5,400	160				
令和元年度	6.10	9.40	22,800	21,600	610	81,850	133,837	95.68	95.68
	1.70	2.70	9,600	8,400	190				
	1.80	2.50	9,000	5,400	160				
令和2年度	6.50	-	23,700	21,300	630	82,190	133,124	96.14	96.14
	1.90	-	9,400	8,000	190				
	1.90	-	9,300	5,400	170				
令和3年度	6.90	-	24,900	21,200	630	/	/	/	/
	2.10	-	9,300	7,600	190				
	2.00	-	9,600	5,400	170				
2年度県平均						92,303	149,673	95.02	95.02

5. 医療費(診療費)の状況

	一人当たり医療費(診療費)			地域差 指数
	全 体	一 般	退職等	
平成28年度	301,429	297,405	366,131	1.023
平成29年度	299,695	298,108	341,844	1.026
平成30年度	305,346	305,360	303,146	0.998
令和元年度	334,679	334,697	319,441	1.020
令和2年度	304,383	304,381	0	0.962
2年度県平均	302,772	302,785	-741,183	

保 険 者 調 書

保険者名

4	有田市
---	-----

1. 概況

	住基人口 (R03.1.1)	被保険者数 (年度末)	加入割合	年間平均被保険者数			年間平均 世帯数	年間平均介護 2号被保数
				計	一 般	退職等		
平成28年度	29,250	9,314	31.84	9,640	9,388	252	5,165	3,633
平成29年度	28,740	8,933	31.08	9,146	9,023	123	4,982	3,393
平成30年度	28,244	8,509	30.13	8,777	8,733	44	4,835	3,199
令和元年度	27,736	8,157	29.41	8,364	8,357	7	4,676	2,996
令和2年度	27,240	8,046	29.54	8,131	8,131	0	4,615	2,841
		2年度県平均	25.13					

2. 財政状況(一般分)

単位：千円

	形式収支	実質収支	単年度収支	基金保有額
平成28年度	282,471	236,240	104,955	617,530
平成29年度	227,614	251,480	15,240	743,662
平成30年度	335,224	329,446	77,966	911,844
令和元年度	195,023	194,970	-134,475	1,009,693
令和2年度	184,807	164,232	-30,738	1,002,662

3. 3%運動の状況

単位：%

	収納率	保健事業割合	レセ点効果率
平成28年度	94.27	2.04	0.58
平成29年度	94.73	2.25	0.58
平成30年度	94.99	2.54	0.62
令和元年度	94.88	2.12	0.35
令和2年度	95.10	2.22	0.77
2年度県平均	95.02	2.23	0.49

4. 賦課の状況

	税(料)率 (上:医療、中:後期高齢者支援金、下:介護)				賦課限度額 (千円)	一人当たり 調定額(全)	一世帯当たり 調定額(全)	収納率(現年)	
	所得割	資産割	均等割	平等割				全体	一般
平成28年度	7.40	35.50	29,400	28,200	540	108,119	201,795	94.27	94.14
	2.50	10.60	10,200	9,000	190				
	2.40	9.70	10,800	7,800	160				
平成29年度	7.40	35.50	29,400	28,200	540	114,102	209,470	94.73	94.66
	2.50	10.60	10,200	9,000	190				
	2.40	9.70	10,800	7,800	160				
平成30年度	7.40	30.00	27,000	25,200	580	109,813	199,345	94.99	94.97
	2.50	8.70	9,000	7,800	190				
	2.40	6.30	9,000	7,800	160				
令和元年度	7.40	30.00	27,000	25,200	610	109,971	196,706	94.88	94.88
	2.50	8.70	9,000	7,800	190				
	2.40	6.30	9,000	7,800	160				
令和2年度	7.20	15.00	25,200	24,000	630	98,441	173,439	95.10	95.10
	2.40	4.00	8,400	7,200	190				
	2.20	3.00	8,400	7,200	170				
令和3年度	7.20	15.00	25,200	24,000	630	/	/	/	/
	2.40	4.00	8,400	7,200	190				
	2.20	3.00	8,400	7,200	170				
2年度県平均						92,303	149,673	95.02	95.02

5. 医療費(診療費)の状況

	一人当たり医療費(診療費)			地域差 指数
	全 体	一 般	退職等	
平成28年度	293,428	293,713	282,781	1.005
平成29年度	300,654	300,085	342,407	1.005
平成30年度	298,875	298,777	318,317	0.987
令和元年度	326,137	326,147	314,311	1.034
令和2年度	316,618	316,617	0	1.059
2年度県平均	302,772	302,785	-741,183	

保 険 者 調 書

保険者名

5	御坊市
---	-----

1. 概況

	住基人口 (R03.1.1)	被保険者数 (年度末)	加入割合	年間平均被保険者数			年間平均 世帯数	年間平均介護 2号被保数
				計	一 般	退職等		
平成28年度	24,279	7,690	31.67	7,986	7,814	172	4,394	2,996
平成29年度	24,005	7,252	30.21	7,499	7,399	100	4,222	2,822
平成30年度	23,596	6,936	29.39	7,121	7,077	44	4,066	2,665
令和元年度	23,596	6,708	28.43	6,832	6,825	7	3,965	2,550
令和2年度	22,757	6,501	28.57	6,615	6,615	0	3,903	2,417
		2年度県平均	25.13					

2. 財政状況(一般分)

単位：千円

	形式収支	実質収支	単年度収支	基金保有額
平成28年度	162,107	150,005	141,421	0
平成29年度	347,327	286,703	136,698	0
平成30年度	383,587	382,257	95,553	0
令和元年度	443,391	436,732	54,475	0
令和2年度	507,974	498,821	62,089	0

3. 3%運動の状況

単位：%

	収納率	保健事業割合	レセ点効果率
平成28年度	93.03	0.97	1.01
平成29年度	93.42	1.11	0.53
平成30年度	94.05	0.95	0.53
令和元年度	94.48	1.03	0.23
令和2年度	95.47	1.07	0.67
2年度県平均	95.02	2.23	0.49

4. 賦課の状況

	税(料)率 (上:医療、中:後期高齢者支援金、下:介護)				賦課限度額 (千円)	一人当たり 調定額(全)	一世帯当たり 調定額(全)	収納率(現年)	
	所得割	資産割	均等割	平等割				全体	一般
平成28年度	8.50	25.00	32,100	28,000	540	104,714	190,316	93.03	92.96
	2.50	9.00	7,700	6,900	190				
	2.00	6.00	9,800	5,400	160				
平成29年度	8.50	25.00	32,100	28,000	540	107,389	190,742	93.42	93.38
	2.50	9.00	7,700	6,900	190				
	2.00	6.00	9,800	5,400	160				
平成30年度	8.50	25.00	32,100	28,000	580	106,093	185,806	94.05	94.03
	2.50	9.00	7,700	6,900	190				
	2.00	6.00	9,800	5,400	160				
令和元年度	8.50	15.00	32,100	28,000	610	104,151	179,461	94.48	94.48
	2.50	6.00	7,700	6,900	190				
	2.00	3.00	9,800	5,400	160				
令和2年度	8.50	15.00	32,100	28,000	630	104,837	177,684	95.47	95.47
	2.50	6.00	7,700	6,900	190				
	2.00	3.00	9,800	5,400	170				
令和3年度	8.50	15.00	32,100	28,000	630	/	/	/	/
	2.50	6.00	7,700	6,900	190				
	2.00	3.00	9,800	5,400	170				
2年度県平均						92,303	149,673	95.02	95.02

5. 医療費(診療費)の状況

	一人当たり医療費(診療費)			地域差 指数
	全 体	一 般	退職等	
平成28年度	282,199	282,055	286,644	1.075
平成29年度	296,412	296,891	274,638	1.137
平成30年度	304,822	305,473	200,140	1.071
令和元年度	318,634	318,342	603,477	1.111
令和2年度	303,434	303,427	0	1.098
2年度県平均	302,772	302,785	-741,183	

保 険 者 調 書

保険者名

6	田辺市
---	-----

1. 概況

	住基人口 (R03.1.1)	被保険者数 (年度末)	加入割合	年間平均被保険者数			年間平均 世帯数	年間平均介護 2号被保数
				計	一 般	退職等		
平成28年度	76,509	24,777	32.38	25,664	25,392	272	14,793	9,664
平成29年度	75,414	23,653	31.36	24,363	24,193	170	14,262	9,113
平成30年度	74,250	22,643	30.50	23,286	23,198	88	13,850	8,725
令和元年度	73,072	21,838	29.89	22,292	22,276	16	13,442	8,297
令和2年度	71,947	21,457	29.82	21,734	21,734	0	13,243	7,980
		2年度県平均	25.13					

2. 財政状況(一般分)

単位：千円

	形式収支	実質収支	単年度収支	基金保有額
平成28年度	103,587	38,807	52,841	804,596
平成29年度	206,208	47,176	8,369	505,406
平成30年度	245,302	237,626	190,450	506,115
令和元年度	276,963	256,625	19,000	506,708
令和2年度	365,439	336,483	79,858	507,228

3. 3%運動の状況

単位：%

	収納率	保健事業割合	レセ点効果率
平成28年度	94.27	4.67	0.60
平成29年度	95.11	4.84	0.62
平成30年度	95.78	4.79	0.58
令和元年度	95.47	4.86	0.46
令和2年度	96.27	3.94	0.51
2年度県平均	95.02	2.23	0.49

4. 賦課の状況

	税(料)率 (上:医療、中:後期高齢者支援金、下:介護)				賦課限度額 (千円)	一人当たり 調定額(全)	一世帯当たり 調定額(全)	収納率(現年)	
	所得割	資産割	均等割	平等割				全体	一般
平成28年度	5.70	40.00	21,000	20,500	540	86,550	150,154	94.27	94.23
	2.00	10.00	7,000	6,500	190				
	1.50	9.70	9,000	5,100	160				
平成29年度	5.70	40.00	21,000	20,500	540	88,541	151,250	95.11	95.08
	2.00	10.00	7,000	6,500	190				
	1.50	9.70	9,000	5,100	160				
平成30年度	5.50	34.80	22,000	19,800	580	91,827	154,389	95.78	95.76
	1.90	8.50	7,400	6,400	190				
	1.60	8.90	10,300	5,400	160				
令和元年度	5.70	31.80	23,300	20,500	610	97,996	162,515	95.47	95.47
	2.00	8.20	8,100	6,800	190				
	1.70	8.90	11,500	6,100	160				
令和2年度	6.10	24.90	24,600	21,200	630	102,712	168,567	96.27	96.27
	2.10	6.10	8,700	7,300	190				
	1.90	6.80	12,700	6,700	170				
令和3年度	6.10	24.90	24,600	21,200	630	/	/	/	/
	2.10	6.10	8,700	7,300	190				
	1.90	6.80	12,700	6,700	170				
2年度県平均						92,303	149,673	95.02	95.02

5. 医療費(診療費)の状況

	一人当たり医療費(診療費)			地域差 指数
	全 体	一 般	退職等	
平成28年度	255,093	252,697	478,850	0.936
平成29年度	262,140	261,332	377,213	0.944
平成30年度	263,037	262,994	274,181	0.953
令和元年度	271,476	271,638	45,769	0.947
令和2年度	264,505	264,505	0	0.953
2年度県平均	302,772	302,785	-741,183	

保 険 者 調 書

保険者名

7	新宮市
---	-----

1. 概況

	住基人口 (R03.1.1)	被保険者数 (年度末)	加入割合	年間平均被保険者数			年間平均 世帯数	年間平均介護 2号被保数
				計	一 般	退職等		
平成28年度	29,860	9,057	30.33	9,370	9,066	304	5,701	3,340
平成29年度	29,358	8,609	29.32	8,880	8,708	172	5,488	3,122
平成30年度	28,876	8,054	27.89	8,389	8,328	61	5,279	2,902
令和元年度	28,326	7,700	27.18	7,891	7,886	5	5,057	2,663
令和2年度	27,843	7,468	26.82	7,597	7,597	0	4,947	2,558
		2年度県平均	25.13					

2. 財政状況(一般分)

単位：千円

	形式収支	実質収支	単年度収支	基金保有額
平成28年度	133,537	92,756	45,655	0
平成29年度	237,918	186,752	93,996	0
平成30年度	120,765	115,981	-70,771	150,000
令和元年度	80,567	60,513	-55,468	200,000
令和2年度	82,773	69,181	8,668	240,000

3. 3%運動の状況

単位：%

	収納率	保健事業割合	レセ点効果率
平成28年度	93.22	1.23	0.92
平成29年度	94.09	1.31	0.78
平成30年度	94.88	2.45	0.69
令和元年度	95.04	2.57	0.65
令和2年度	95.21	2.73	1.33
2年度県平均	95.02	2.23	0.49

4. 賦課の状況

	税(料)率 (上:医療、中:後期高齢者支援金、下:介護)				賦課限度額 (千円)	一人当たり 調定額(全)	一世帯当たり 調定額(全)	収納率(現年)	
	所得割	資産割	均等割	平等割				全体	一般
平成28年度	6.80	40.00	25,000	24,000	540	84,302	138,556	93.22	93.03
	2.20	10.00	7,200	6,600	190				
	1.50	7.70	9,000	5,400	160				
平成29年度	6.80	40.00	25,000	24,000	540	83,684	135,407	94.09	94.01
	2.20	10.00	7,200	6,600	190				
	1.50	7.70	9,000	5,400	160				
平成30年度	6.80	40.00	25,000	24,000	580	84,541	134,346	94.88	94.85
	2.20	10.00	7,200	6,600	190				
	1.50	7.70	9,000	5,400	160				
令和元年度	6.80	40.00	25,000	24,000	610	86,116	134,377	95.04	95.03
	2.20	10.00	7,200	6,600	190				
	1.50	7.70	9,000	5,400	160				
令和2年度	6.80	40.00	25,000	24,000	630	87,509	134,385	95.21	95.21
	2.20	10.00	7,200	6,600	190				
	1.50	7.70	9,000	5,400	170				
令和3年度	6.80	40.00	25,000	24,000	630	/	/	/	/
	2.20	10.00	7,200	6,600	190				
	1.50	7.70	9,000	5,400	170				
2年度県平均						92,303	149,673	95.02	95.02

5. 医療費(診療費)の状況

	一人当たり医療費(診療費)			地域差 指数
	全 体	一 般	退職等	
平成28年度	267,849	268,009	263,095	0.997
平成29年度	283,756	282,617	341,433	1.002
平成30年度	292,816	292,635	317,574	1.000
令和元年度	294,703	294,826	100,596	0.988
令和2年度	267,428	267,428	0	0.989
2年度県平均	302,772	302,785	-741,183	

保 険 者 調 書

保険者名

10	紀美野町
----	------

1. 概況

	住基人口 (R03.1.1)	被保険者数 (年度末)	加入割合	年間平均被保険者数			年間平均 世帯数	年間平均介護 2号被保数
				計	一 般	退職等		
平成28年度	9,367	2,815	30.05	2,899	2,796	103	1,744	1,000
平成29年度	9,158	2,691	29.38	2,752	2,699	53	1,681	943
平成30年度	8,914	2,590	29.06	2,663	2,646	17	1,636	884
令和元年度	8,702	2,499	28.72	2,572	2,571	1	1,594	835
令和2年度	8,521	2,467	28.95	2,496	2,496	0	1,572	772
		2年度県平均	25.13					

2. 財政状況(一般分)

単位：千円

	形式収支	実質収支	単年度収支	基金保有額
平成28年度	99,949	71,752	51,862	121,004
平成29年度	71,418	25,000	-46,752	229,154
平成30年度	18,713	15,251	-9,750	243,818
令和元年度	18,899	15,246	-5	201,008
令和2年度	19,848	15,281	35	179,286

3. 3%運動の状況

単位：%

	収納率	保健事業割合	レセ点効果率
平成28年度	96.67	6.00	1.10
平成29年度	96.54	7.15	0.28
平成30年度	97.16	6.08	0.43
令和元年度	97.08	7.83	0.20
令和2年度	97.34	6.43	0.33
2年度県平均	95.02	2.23	0.49

4. 賦課の状況

	税(料)率 (上:医療、中:後期高齢者支援金、下:介護)				賦課限度額 (千円)	一人当たり 調定額(全)	一世帯当たり 調定額(全)	収納率(現年)	
	所得割	資産割	均等割	平等割				全体	一般
平成28年度	6.00	45.00	22,200	20,000	540	83,827	139,344	96.67	96.64
	1.90	9.00	6,600	5,500	190				
	1.70	9.00	7,500	5,500	160				
平成29年度	6.00	45.00	22,200	20,000	540	83,743	137,097	96.54	96.54
	1.90	9.00	6,600	5,500	190				
	1.70	9.00	7,500	5,500	160				
平成30年度	6.30	40.00	22,200	20,000	580	83,058	135,198	97.16	97.14
	2.00	8.00	6,600	5,500	190				
	1.70	8.00	7,500	5,500	160				
令和元年度	6.80	35.00	23,000	20,000	610	88,589	142,943	97.08	97.08
	2.30	7.00	7,000	5,500	190				
	2.00	7.00	7,600	5,500	160				
令和2年度	7.30	30.00	23,000	20,000	630	89,513	142,127	97.34	97.34
	2.60	6.00	7,000	5,500	190				
	2.30	6.00	7,600	5,500	170				
令和3年度	7.30	25.00	23,000	20,000	630	/	/	/	/
	2.60	5.00	7,000	5,500	190				
	2.30	5.00	7,600	5,500	170				
2年度県平均						92,303	149,673	95.02	95.02

5. 医療費(診療費)の状況

	一人当たり医療費(診療費)			地域差 指数
	全 体	一 般	退職等	
平成28年度	334,692	332,912	383,008	1.135
平成29年度	302,230	299,212	455,948	0.991
平成30年度	295,315	291,373	908,934	0.953
令和元年度	334,238	334,300	174,900	1.053
令和2年度	351,835	351,835	0	1.128
2年度県平均	302,772	302,785	-741,183	

保 険 者 調 書

保険者名

12	紀の川市
----	------

1. 概況

	住基人口 (R03.1.1)	被保険者数 (年度末)	加入割合	年間平均被保険者数			年間平均 世帯数	年間平均介護 2号被保数
				計	一 般	退職等		
平成28年度	64,511	18,429	28.57	18,978	18,187	791	10,565	6,681
平成29年度	63,643	17,468	27.45	17,963	17,548	415	10,172	6,165
平成30年度	62,682	16,767	26.75	17,254	17,094	160	9,918	5,854
令和元年度	61,813	16,208	26.22	16,522	16,500	22	9,622	5,551
令和2年度	61,094	16,001	26.19	16,125	16,125	0	9,514	5,312
		2年度県平均	25.13					

2. 財政状況(一般分)

単位：千円

	形式収支	実質収支	単年度収支	基金保有額
平成28年度	308,389	250,941	240,605	0
平成29年度	463,803	362,881	111,940	0
平成30年度	48,864	34,312	-328,569	448,420
令和元年度	31,279	6,940	-27,372	587,201
令和2年度	116,247	96,780	89,839	613,258

3. 3%運動の状況

単位：%

	収納率	保健事業割合	レセ点効果率
平成28年度	95.19	2.30	0.69
平成29年度	95.14	2.24	0.56
平成30年度	95.95	2.37	0.67
令和元年度	95.81	2.92	0.47
令和2年度	96.49	2.40	0.38
2年度県平均	95.02	2.23	0.49

4. 賦課の状況

	税(料)率 (上:医療、中:後期高齢者支援金、下:介護)				賦課限度額 (千円)	一人当たり 調定額(全)	一世帯当たり 調定額(全)	収納率(現年)	
	所得割	資産割	均等割	平等割				全体	一般
平成28年度	7.00	40.00	26,000	26,000	540	95,478	171,508	95.19	95.06
	2.20	12.00	8,000	8,000	190				
	2.40	14.00	8,500	8,500	160				
平成29年度	7.00	40.00	26,000	26,000	540	97,762	172,641	95.14	95.10
	2.20	12.00	8,000	8,000	190				
	2.40	14.00	8,500	8,500	160				
平成30年度	7.00	25.00	25,400	25,400	580	92,430	160,798	95.95	95.92
	2.20	7.00	7,400	7,400	190				
	2.40	8.00	7,900	7,900	160				
令和元年度	7.30	12.50	28,700	21,600	610	94,314	161,948	95.81	95.80
	2.30	3.50	10,000	7,700	190				
	2.60	4.00	11,600	6,600	160				
令和2年度	8.30	-	27,400	20,300	630	94,320	159,860	96.49	96.49
	2.70	-	8,600	6,400	190				
	2.60	-	10,900	5,700	170				
令和3年度	7.90	-	27,300	20,200	630	/	/	/	/
	2.40	-	8,500	6,300	190				
	2.30	-	10,000	5,300	170				
2年度県平均						92,303	149,673	95.02	95.02

5. 医療費(診療費)の状況

	一人当たり医療費(診療費)			地域差 指数
	全 体	一 般	退職等	
平成28年度	294,128	292,007	342,885	1.021
平成29年度	296,246	296,019	305,820	1.016
平成30年度	298,588	297,621	401,917	1.001
令和元年度	315,628	315,582	349,676	1.013
令和2年度	289,753	289,751	0	0.974
2年度県平均	302,772	302,785	-741,183	

保 険 者 調 書

保険者名

17	岩出市
----	-----

1. 概況

	住基人口 (R03.1.1)	被保険者数 (年度末)	加入割合	年間平均被保険者数			年間平均 世帯数	年間平均介護 2号被保数
				計	一 般	退職等		
平成28年度	53,901	13,226	24.54	13,605	13,210	395	7,713	4,418
平成29年度	53,955	12,630	23.41	13,015	12,813	202	7,507	4,137
平成30年度	53,908	12,356	22.92	12,531	12,460	71	7,351	4,000
令和元年度	53,994	11,969	22.17	12,207	12,195	12	7,270	3,912
令和2年度	53,995	12,012	22.25	12,062	12,062	0	7,290	3,867
		2年度県平均	25.13					

2. 財政状況(一般分)

単位：千円

	形式収支	実質収支	単年度収支	基金保有額
平成28年度	12,530	-32,126	-73,881	900
平成29年度	43,658	-16,445	15,681	900
平成30年度	79,754	72,769	89,214	10,957
令和元年度	25,197	13,934	-58,835	106,077
令和2年度	56,935	45,723	31,789	153,395

3. 3%運動の状況

単位：%

	収納率	保健事業割合	レセ点効果率
平成28年度	94.79	2.19	0.35
平成29年度	94.99	2.57	0.31
平成30年度	95.11	2.60	0.23
令和元年度	94.96	2.66	0.27
令和2年度	95.24	2.24	0.39
2年度県平均	95.02	2.23	0.49

4. 賦課の状況

	税(料)率 (上:医療、中:後期高齢者支援金、下:介護)				賦課限度額 (千円)	一人当たり 調定額(全)	一世帯当たり 調定額(全)	収納率(現年)	
	所得割	資産割	均等割	平等割				全体	一般
平成28年度	6.30	40.00	22,000	24,500	540	82,303	145,174	94.79	94.66
	2.20	10.00	6,500	6,500	190				
	1.45	8.00	8,800	7,000	160				
平成29年度	6.60	40.00	23,100	24,500	540	88,662	153,714	94.99	94.93
	2.30	10.00	7,850	7,750	190				
	2.00	8.00	9,600	7,000	160				
平成30年度	6.60	40.00	23,100	24,500	580	89,140	151,954	95.11	95.09
	2.30	10.00	7,850	7,750	190				
	2.00	8.00	9,600	7,000	160				
令和元年度	7.05	35.50	25,100	24,400	610	92,116	154,672	94.96	94.95
	2.40	8.90	7,850	7,650	190				
	2.40	7.10	9,500	6,800	160				
令和2年度	7.75	31.00	26,600	24,400	630	95,000	157,186	95.24	95.24
	2.45	7.80	8,000	7,650	190				
	2.55	6.20	9,850	6,700	170				
令和3年度	7.75	26.50	26,600	24,400	630	/	/	/	/
	2.45	6.70	8,000	7,650	190				
	2.45	5.30	9,300	6,200	170				
2年度県平均						92,303	149,673	95.02	95.02

5. 医療費(診療費)の状況

	一人当たり医療費(診療費)			地域差 指数
	全 体	一 般	退職等	
平成28年度	286,369	283,410	385,315	1.050
平成29年度	290,285	289,057	368,160	1.026
平成30年度	293,341	294,053	168,461	1.022
令和元年度	311,190	311,297	202,591	1.060
令和2年度	301,579	301,576	0	1.072
2年度県平均	302,772	302,785	-741,183	

保 険 者 調 書

保険者名

18	かつらぎ町
----	-------

1. 概況

	住基人口 (R03.1.1)	被保険者数 (年度末)	加入割合	年間平均被保険者数			年間平均 世帯数	年間平均介護 2号被保数
				計	一 般	退職等		
平成28年度	17,420	5,507	31.61	5,679	5,503	176	3,186	1,971
平成29年度	17,178	5,251	30.57	5,432	5,333	99	3,070	1,839
平成30年度	16,970	5,028	29.63	5,183	5,148	35	2,967	1,723
令和元年度	16,650	4,801	28.83	4,960	4,957	3	2,878	1,620
令和2年度	16,399	4,733	28.86	4,788	4,788	0	2,816	1,535
		2年度県平均	25.13					

2. 財政状況(一般分)

単位：千円

	形式収支	実質収支	単年度収支	基金保有額
平成28年度	62,671	48,289	-18,051	91,242
平成29年度	119,358	91,642	43,353	56,091
平成30年度	-39,388	-45,476	-137,119	221,433
令和元年度	17,253	3,746	49,223	222,668
令和2年度	57,022	45,075	41,328	233,680

3. 3%運動の状況

単位：%

	収納率	保健事業割合	レセ点効果率
平成28年度	94.21	1.98	1.71
平成29年度	94.45	1.77	0.87
平成30年度	94.36	1.77	0.77
令和元年度	94.36	2.72	0.90
令和2年度	95.42	1.11	0.48
2年度県平均	95.02	2.23	0.49

4. 賦課の状況

	税(料)率 (上:医療、中:後期高齢者支援金、下:介護)				賦課限度額 (千円)	一人当たり 調定額(全)	一世帯当たり 調定額(全)	収納率(現年)	
	所得割	資産割	均等割	平等割				全体	一般
平成28年度	7.15	34.91	23,040	19,480	540	90,601	161,496	94.21	94.05
	2.75	13.22	8,820	7,500	190				
	2.56	15.63	9,970	5,850	160				
平成29年度	6.74	35.06	23,040	19,380	540	95,247	168,528	94.45	94.37
	2.75	14.03	9,310	7,870	190				
	2.56	16.83	10,530	6,130	160				
平成30年度	6.03	32.23	21,130	17,680	580	92,787	162,088	94.36	94.33
	3.06	15.54	10,200	8,550	190				
	3.36	21.66	12,870	7,470	160				
令和元年度	5.78	32.20	21,170	17,650	610	94,334	162,577	94.36	94.36
	3.07	16.03	10,530	8,780	190				
	3.49	22.33	13,300	7,690	160				
令和2年度	6.15	32.79	22,110	18,130	630	96,831	164,640	95.42	95.42
	3.28	16.36	11,020	9,040	190				
	3.50	22.71	13,300	7,640	170				
令和3年度	5.60	25.67	22,680	18,120	630	/	/	/	/
	2.72	11.75	10,385	8,300	190				
	2.78	16.91	12,330	6,940	170				
2年度県平均						92,303	149,673	95.02	95.02

5. 医療費(診療費)の状況

	一人当たり医療費(診療費)			地域差 指数
	全 体	一 般	退職等	
平成28年度	320,975	320,230	344,273	1.081
平成29年度	321,573	320,375	386,101	1.069
平成30年度	321,841	321,884	315,528	1.062
令和元年度	329,130	329,218	183,503	1.050
令和2年度	321,777	321,774	0	1.060
2年度県平均	302,772	302,785	-741,183	

保 険 者 調 書

保険者名

20	九度山町
----	------

1. 概況

	住基人口 (R03.1.1)	被保険者数 (年度末)	加入割合	年間平均被保険者数			年間平均 世帯数	年間平均介護 2号被保数
				計	一 般	退職等		
平成28年度	4,509	1,392	30.87	1,448	1,397	51	855	483
平成29年度	4,431	1,348	30.42	1,374	1,352	22	819	443
平成30年度	4,324	1,294	29.93	1,331	1,326	5	801	412
令和元年度	4,186	1,232	29.43	1,266	1,266	0	779	394
令和2年度	4,076	1,189	29.17	1,223	1,223	0	763	386
		2年度県平均	25.13					

2. 財政状況(一般分)

単位：千円

	形式収支	実質収支	単年度収支	基金保有額
平成28年度	105,650	92,577	727	100,326
平成29年度	62,269	51,598	-40,979	130,364
平成30年度	47,638	52,664	1,066	130,388
令和元年度	52,381	22,996	-29,668	130,401
令和2年度	57,824	44,434	21,438	130,414

3. 3%運動の状況

単位：%

	収納率	保健事業割合	レセ点効果率
平成28年度	99.41	1.76	0.09
平成29年度	99.17	1.75	0.21
平成30年度	99.34	5.83	0.06
令和元年度	99.13	1.98	0.06
令和2年度	99.09	1.21	0.08
2年度県平均	95.02	2.23	0.49

4. 賦課の状況

	税(料)率 (上:医療、中:後期高齢者支援金、下:介護)				賦課限度額 (千円)	一人当たり 調定額(全)	一世帯当たり 調定額(全)	収納率(現年)	
	所得割	資産割	均等割	平等割				全体	一般
平成28年度	6.08	36.45	24,800	20,300	540	86,112	145,837	99.41	99.40
	1.82	11.09	7,500	6,100	190				
	2.01	12.12	9,300	5,300	160				
平成29年度	6.08	36.45	24,800	20,300	540	89,137	149,541	99.17	99.16
	1.82	11.09	7,500	6,100	190				
	2.01	12.12	9,300	5,300	160				
平成30年度	6.08	36.45	24,800	20,300	580	89,519	148,752	99.34	99.34
	1.82	11.09	7,500	6,100	190				
	2.01	12.12	9,300	5,300	160				
令和元年度	6.45	36.45	24,800	20,300	610	90,858	147,659	99.13	99.13
	1.92	11.09	7,500	6,100	190				
	2.01	12.12	9,300	5,300	160				
令和2年度	6.45	36.45	24,800	20,300	630	95,067	152,381	99.09	99.09
	1.92	11.09	7,500	6,100	190				
	2.01	12.12	9,300	5,300	170				
令和3年度	6.45	36.45	24,800	20,300	630	/	/	/	/
	1.92	11.09	7,500	6,100	190				
	2.01	12.12	9,300	5,300	170				
2年度県平均						92,303	149,673	95.02	95.02

5. 医療費(診療費)の状況

	一人当たり医療費(診療費)			地域差 指数
	全 体	一 般	退職等	
平成28年度	346,970	336,055	645,936	0.966
平成29年度	315,962	311,610	583,398	0.984
平成30年度	403,557	401,207	1,026,718	1.215
令和元年度	407,677	406,892	0	1.266
令和2年度	392,160	392,161	0	1.193
2年度県平均	302,772	302,785	-741,183	

保 険 者 調 書

保険者名

21	高野町
----	-----

1. 概況

	住基人口 (R03.1.1)	被保険者数 (年度末)	加入割合	年間平均被保険者数			年間平均 世帯数	年間平均介護 2号被保数
				計	一 般	退職等		
平成28年度	3,243	973	30.00	1,011	992	19	620	375
平成29年度	3,126	917	29.33	954	945	9	611	351
平成30年度	3,073	876	28.51	905	901	4	588	338
令和元年度	2,983	824	27.62	854	853	1	550	306
令和2年度	2,889	776	26.86	804	804	0	520	281
		2年度県平均	25.13					

2. 財政状況(一般分)

単位：千円

	形式収支	実質収支	単年度収支	基金保有額
平成28年度	125,694	121,668	-695	107,749
平成29年度	100,787	96,303	-25,365	107,770
平成30年度	88,884	88,875	-7,428	107,866
令和元年度	85,514	82,885	-5,990	107,985
令和2年度	74,895	73,804	-9,081	108,103

3. 3%運動の状況

単位：%

	収納率	保健事業割合	レセ点効果率
平成28年度	96.89	4.80	0.05
平成29年度	96.39	10.69	0.04
平成30年度	97.36	4.80	0.09
令和元年度	94.90	6.10	0.07
令和2年度	96.70	12.76	0.06
2年度県平均	95.02	2.23	0.49

4. 賦課の状況

	税(料)率 (上:医療、中:後期高齢者支援金、下:介護)				賦課限度額 (千円)	一人当たり 調定額(全)	一世帯当たり 調定額(全)	収納率(現年)	
	所得割	資産割	均等割	平等割				全体	一般
平成28年度	7.90	40.00	26,000	24,000	540	99,400	162,086	96.89	96.83
	1.70	13.00	6,500	5,500	190				
	1.60	17.00	8,500	5,000	160				
平成29年度	7.90	40.00	26,000	24,000	540	89,266	139,378	96.39	96.34
	1.70	13.00	6,500	5,500	190				
	1.60	17.00	8,500	5,000	160				
平成30年度	7.90	40.00	26,000	24,000	580	87,548	134,747	97.36	97.35
	1.70	13.00	6,500	5,500	190				
	1.60	17.00	8,500	5,000	160				
令和元年度	7.90	40.00	26,000	24,000	610	87,502	135,867	94.90	94.90
	1.70	13.00	6,500	5,500	190				
	1.60	17.00	8,500	5,000	160				
令和2年度	7.90	40.00	26,000	24,000	630	89,338	138,131	96.70	96.70
	1.70	13.00	6,500	5,500	190				
	1.60	17.00	8,500	5,000	170				
令和3年度	7.90	40.00	26,000	24,000	630	/	/	/	/
	1.70	13.00	6,500	5,500	190				
	1.60	17.00	8,500	5,000	170				
2年度県平均						92,303	149,673	95.02	95.02

5. 医療費(診療費)の状況

	一人当たり医療費(診療費)			地域差 指数
	全 体	一 般	退職等	
平成28年度	296,331	283,884	946,166	1.002
平成29年度	326,739	326,577	343,724	1.025
平成30年度	331,581	329,956	697,643	1.060
令和元年度	334,840	331,029	3,585,940	1.061
令和2年度	354,718	354,718	0	1.140
2年度県平均	302,772	302,785	-741,183	

保 険 者 調 書

保険者名

23	湯浅町
----	-----

1. 概況

	住基人口 (R03.1.1)	被保険者数 (年度末)	加入割合	年間平均被保険者数			年間平均 世帯数	年間平均介護 2号被保数
				計	一 般	退職等		
平成28年度	12,500	4,229	33.83	4,403	4,301	102	2,327	1,646
平成29年度	12,304	4,141	33.66	4,202	4,154	48	2,254	1,567
平成30年度	12,078	3,998	33.10	4,100	4,079	21	2,215	1,502
令和元年度	11,869	3,862	32.54	3,955	3,952	3	2,159	1,429
令和2年度	11,668	3,796	32.53	3,830	3,830	0	2,112	1,366
		2年度県平均	25.13					

2. 財政状況(一般分)

単位：千円

	形式収支	実質収支	単年度収支	基金保有額
平成28年度	90,380	63,441	-14,500	329,432
平成29年度	65,488	33,415	-30,026	399,792
平成30年度	2,588	-2,763	-36,178	402,275
令和元年度	5,238	3,283	6,046	407,943
令和2年度	46,936	40,987	37,704	454,909

3. 3%運動の状況

単位：%

	収納率	保健事業割合	レセ点効果率
平成28年度	96.31	3.63	1.51
平成29年度	96.45	3.79	0.54
平成30年度	95.75	4.56	1.04
令和元年度	95.59	4.82	0.09
令和2年度	96.13	4.32	0.21
2年度県平均	95.02	2.23	0.49

4. 賦課の状況

	税(料)率 (上:医療、中:後期高齢者支援金、下:介護)				賦課限度額 (千円)	一人当たり 調定額(全)	一世帯当たり 調定額(全)	収納率(現年)	
	所得割	資産割	均等割	平等割				全体	一般
平成28年度	8.90	50.00	27,600	28,800	540	99,934	189,089	96.31	96.29
	2.80	8.00	7,200	6,600	190				
	2.90	7.00	10,000	8,000	160				
平成29年度	9.25	45.00	27,600	28,800	540	104,752	195,283	96.45	96.42
	3.20	-	8,000	7,000	190				
	3.55	-	10,000	8,000	160				
平成30年度	9.10	-	27,500	23,600	580	93,362	172,814	95.75	95.73
	2.80	-	8,000	6,400	190				
	2.70	-	9,500	6,600	160				
令和元年度	9.10	-	27,500	23,600	610	94,224	172,605	95.59	95.59
	2.80	-	8,000	6,400	190				
	2.70	-	9,500	6,600	160				
令和2年度	9.10	-	27,500	23,600	630	92,145	167,100	96.13	96.13
	2.80	-	8,000	6,400	190				
	2.70	-	9,500	6,600	170				
令和3年度	9.10	-	27,500	23,600	630	/	/	/	/
	2.80	-	8,000	6,400	190				
	2.70	-	9,500	6,600	170				
2年度県平均						92,303	149,673	95.02	95.02

5. 医療費(診療費)の状況

	一人当たり医療費(診療費)			地域差 指数
	全 体	一 般	退職等	
平成28年度	270,740	264,731	435,940	0.927
平成29年度	265,236	262,035	400,204	0.931
平成30年度	282,944	280,945	671,239	0.927
令和元年度	291,513	289,193	3,346,523	0.922
令和2年度	296,460	296,460	0	0.934
2年度県平均	302,772	302,785	-741,183	

保 険 者 調 書

保険者名

24	広川町
----	-----

1. 概況

	住基人口 (R03.1.1)	被保険者数 (年度末)	加入割合	年間平均被保険者数			年間平均 世帯数	年間平均介護 2号被保数
				計	一 般	退職等		
平成28年度	7,310	2,563	35.06	2,648	2,587	61	1,314	1,011
平成29年度	7,210	2,496	34.62	2,553	2,520	33	1,283	954
平成30年度	7,054	2,349	33.30	2,442	2,425	17	1,246	903
令和元年度	6,943	2,279	32.82	2,322	2,317	5	1,220	836
令和2年度	6,853	2,226	32.48	2,250	2,250	0	1,200	805
		2年度県平均	25.13					

2. 財政状況(一般分)

単位：千円

	形式収支	実質収支	単年度収支	基金保有額
平成28年度	61,981	54,695	24,384	111,140
平成29年度	42,673	40,064	-14,631	111,447
平成30年度	57,741	54,756	14,692	112,216
令和元年度	20,369	16,960	-37,796	165,442
令和2年度	34,853	29,822	12,862	165,827

3. 3%運動の状況

単位：%

	収納率	保健事業割合	レセ点効果率
平成28年度	95.09	1.50	0.51
平成29年度	95.30	1.61	0.30
平成30年度	96.79	1.72	0.18
令和元年度	97.44	1.84	0.59
令和2年度	98.15	1.87	0.40
2年度県平均	95.02	2.23	0.49

4. 賦課の状況

	税(料)率 (上:医療、中:後期高齢者支援金、下:介護)				賦課限度額 (千円)	一人当たり 調定額(全)	一世帯当たり 調定額(全)	収納率(現年)	
	所得割	資産割	均等割	平等割				全体	一般
平成28年度	8.50	40.00	27,000	27,600	540	99,502	200,519	95.09	95.09
	2.40	8.00	7,200	6,900	190				
	1.00	6.00	6,000	7,000	160				
平成29年度	8.50	40.00	27,000	27,600	540	105,382	209,696	95.30	95.25
	2.40	8.00	7,200	6,900	190				
	1.00	6.00	6,000	7,000	160				
平成30年度	7.40	30.00	26,100	25,600	580	101,108	198,158	96.79	96.78
	2.30	7.00	8,200	8,000	190				
	1.60	6.00	8,000	5,800	160				
令和元年度	7.40	30.00	26,100	25,600	610	101,363	192,922	97.44	97.44
	2.30	7.00	8,200	8,000	190				
	1.60	6.00	8,000	5,800	160				
令和2年度	7.40	30.00	26,100	25,600	630	99,834	187,188	98.15	98.15
	2.30	7.00	8,200	8,000	190				
	1.60	6.00	8,000	5,800	170				
令和3年度	7.90	20.00	26,500	26,900	630	/	/	/	/
	2.40	5.50	7,800	7,900	190				
	1.60	1.00	8,000	6,500	170				
2年度県平均						92,303	149,673	95.02	95.02

5. 医療費(診療費)の状況

	一人当たり医療費(診療費)			地域差 指数
	全 体	一 般	退職等	
平成28年度	257,467	258,211	225,937	0.916
平成29年度	282,992	284,817	143,615	0.999
平成30年度	290,823	291,675	169,316	0.994
令和元年度	289,068	289,471	102,452	0.958
令和2年度	279,588	279,588	0	0.954
2年度県平均	302,772	302,785	-741,183	

保 険 者 調 書

保険者名

25	有田川町
----	------

1. 概況

	住基人口 (R03.1.1)	被保険者数 (年度末)	加入割合	年間平均被保険者数			年間平均 世帯数	年間平均介護 2号被保数
				計	一 般	退職等		
平成28年度	27,130	8,457	31.17	8,691	8,415	276	4,387	3,402
平成29年度	26,919	8,218	30.53	8,360	8,212	148	4,279	3,232
平成30年度	26,590	7,881	29.64	8,070	8,008	62	4,189	3,096
令和元年度	26,325	7,728	29.36	7,808	7,799	9	4,103	2,954
令和2年度	26,104	7,544	28.90	7,669	7,669	0	4,078	2,859
		2年度県平均	25.13					

2. 財政状況(一般分)

単位：千円

	形式収支	実質収支	単年度収支	基金保有額
平成28年度	-33,251	-56,989	-15,384	467,594
平成29年度	57,627	-4,674	52,315	508,534
平成30年度	86,196	78,369	83,043	509,144
令和元年度	10,104	5,126	-73,242	588,717
令和2年度	4,327	-10,954	-16,081	586,554

3. 3%運動の状況

単位：%

	収納率	保健事業割合	レセ点効果率
平成28年度	97.23	5.79	0.60
平成29年度	97.60	5.65	0.70
平成30年度	97.70	5.00	0.57
令和元年度	98.14	4.96	0.97
令和2年度	98.42	4.36	0.52
2年度県平均	95.02	2.23	0.49

4. 賦課の状況

	税(料)率 (上:医療、中:後期高齢者支援金、下:介護)				賦課限度額 (千円)	一人当たり 調定額(全)	一世帯当たり 調定額(全)	収納率(現年)	
	所得割	資産割	均等割	平等割				全体	一般
平成28年度	7.30	35.00	25,500	28,800	540	107,841	213,642	97.23	97.18
	2.00	10.00	6,900	7,800	190				
	1.70	6.00	7,800	4,800	160				
平成29年度	7.30	35.00	25,500	28,800	540	112,472	219,739	97.60	97.59
	2.00	10.00	6,900	7,800	190				
	1.70	6.00	7,800	4,800	160				
平成30年度	7.05	30.00	22,800	26,700	580	111,377	214,565	97.70	97.68
	2.00	10.00	7,800	8,100	190				
	1.80	6.80	8,900	6,000	160				
令和元年度	7.05	30.00	22,800	26,700	610	114,383	217,671	98.14	98.14
	2.00	10.00	7,800	8,100	190				
	1.80	6.80	8,900	6,000	160				
令和2年度	7.05	28.00	23,500	26,900	630	111,278	209,267	98.42	98.42
	2.00	4.00	7,900	8,100	190				
	1.80	6.00	9,100	6,000	170				
令和3年度	7.05	28.00	23,500	26,900	630	/	/	/	/
	2.00	4.00	7,900	8,100	190				
	1.80	6.00	9,100	6,000	170				
2年度県平均						92,303	149,673	95.02	95.02

5. 医療費(診療費)の状況

	一人当たり医療費(診療費)			地域差 指数
	全 体	一 般	退職等	
平成28年度	294,071	294,443	282,727	1.044
平成29年度	281,544	281,628	276,886	0.980
平成30年度	287,191	286,151	421,535	0.955
令和元年度	289,583	289,400	447,612	0.935
令和2年度	282,705	282,706	0	0.931
2年度県平均	302,772	302,785	-741,183	

保 険 者 調 書

保険者名

28	美浜町
----	-----

1. 概況

	住基人口 (R03.1.1)	被保険者数 (年度末)	加入割合	年間平均被保険者数			年間平均 世帯数	年間平均介護 2号被保数
				計	一 般	退職等		
平成28年度	7,492	2,072	27.66	2,122	2,025	97	1,289	733
平成29年度	7,433	2,019	27.16	2,041	1,989	52	1,255	676
平成30年度	7,256	1,881	25.92	1,974	1,953	21	1,226	648
令和元年度	7,113	1,824	25.64	1,858	1,856	2	1,178	602
令和2年度	6,949	1,729	24.88	1,775	1,775	0	1,143	563
		2年度県平均	25.13					

2. 財政状況(一般分)

単位：千円

	形式収支	実質収支	単年度収支	基金保有額
平成28年度	99,156	98,598	60,426	15,618
平成29年度	130,569	117,141	18,543	65,697
平成30年度	59,960	58,412	-58,728	135,818
令和元年度	36,785	36,785	-21,628	136,002
令和2年度	49,196	44,116	7,331	116,168

3. 3%運動の状況

単位：%

	収納率	保健事業割合	レセ点効果率
平成28年度	95.89	1.88	1.44
平成29年度	94.41	2.14	0.33
平成30年度	95.77	2.97	0.13
令和元年度	95.94	2.73	0.07
令和2年度	96.24	2.68	0.49
2年度県平均	95.02	2.23	0.49

4. 賦課の状況

	税(料)率 (上:医療、中:後期高齢者支援金、下:介護)				賦課限度額 (千円)	一人当たり 調定額(全)	一世帯当たり 調定額(全)	収納率(現年)	
	所得割	資産割	均等割	平等割				全体	一般
平成28年度	8.90	44.00	32,000	25,000	540	114,921	189,187	95.89	95.82
	2.70	12.00	9,000	7,700	190				
	2.40	10.50	10,400	6,300	160				
平成29年度	8.90	44.00	32,000	25,000	540	118,151	192,148	94.41	94.36
	2.70	12.00	9,000	7,700	190				
	2.40	10.50	10,400	6,300	160				
平成30年度	7.30	18.00	26,000	21,000	580	91,035	146,577	95.77	95.81
	2.30	4.00	7,400	6,300	190				
	2.00	4.00	8,800	5,100	160				
令和元年度	7.30	18.00	26,000	21,000	610	94,922	149,715	95.94	95.94
	2.30	4.00	7,400	6,300	190				
	2.00	4.00	8,800	5,100	160				
令和2年度	7.30	18.00	26,000	21,000	630	93,811	145,682	96.24	96.24
	2.30	4.00	7,400	6,300	190				
	2.00	4.00	8,800	5,100	170				
令和3年度	7.30	18.00	26,000	21,000	630	/	/	/	/
	2.30	4.00	7,400	6,300	190				
	2.00	4.00	8,800	5,100	170				
2年度県平均						92,303	149,673	95.02	95.02

5. 医療費(診療費)の状況

	一人当たり医療費(診療費)			地域差 指数
	全 体	一 般	退職等	
平成28年度	312,033	312,452	305,560	1.024
平成29年度	307,464	307,281	311,269	1.034
平成30年度	370,216	371,614	240,264	1.177
令和元年度	351,051	348,891	2,355,475	1.090
令和2年度	378,500	378,500	0	1.190
2年度県平均	302,772	302,785	-741,183	

保 険 者 調 書

保険者名

29	日高町
----	-----

1. 概況

	住基人口 (R03.1.1)	被保険者数 (年度末)	加入割合	年間平均被保険者数			年間平均 世帯数	年間平均介護 2号被保数
				計	一 般	退職等		
平成28年度	7,953	2,013	25.31	2,118	2,026	92	1,187	729
平成29年度	7,952	1,938	24.37	1,996	1,962	34	1,157	673
平成30年度	7,940	1,922	24.21	1,927	1,918	9	1,122	636
令和元年度	7,935	1,889	23.81	1,913	1,912	1	1,131	609
令和2年度	7,940	1,902	23.95	1,890	1,890	0	1,112	593
		2年度県平均	25.13					

2. 財政状況(一般分)

単位：千円

	形式収支	実質収支	単年度収支	基金保有額
平成28年度	90,516	68,464	37,617	41,085
平成29年度	151,652	115,564	47,100	88,096
平成30年度	28,202	25,416	-90,148	195,456
令和元年度	26,354	23,387	-2,029	209,553
令和2年度	29,705	26,482	3,095	213,369

3. 3%運動の状況

単位：%

	収納率	保健事業割合	レセ点効果率
平成28年度	97.28	2.59	0.53
平成29年度	96.81	2.54	0.36
平成30年度	98.16	3.75	0.21
令和元年度	98.31	3.61	0.31
令和2年度	97.79	3.33	0.25
2年度県平均	95.02	2.23	0.49

4. 賦課の状況

	税(料)率 (上:医療、中:後期高齢者支援金、下:介護)				賦課限度額 (千円)	一人当たり 調定額(全)	一世帯当たり 調定額(全)	収納率(現年)	
	所得割	資産割	均等割	平等割				全体	一般
平成28年度	7.25	30.00	28,200	22,700	540	106,392	189,838	97.28	97.19
	2.70	10.80	10,200	8,200	190				
	2.23	11.70	12,200	6,400	160				
平成29年度	7.90	33.00	33,600	26,600	540	115,406	199,093	96.81	96.75
	2.10	9.20	9,500	7,500	190				
	1.95	11.60	12,000	6,300	160				
平成30年度	5.60	14.00	22,700	17,700	580	82,985	142,524	98.16	98.16
	2.05	5.30	8,600	6,700	190				
	1.70	5.80	9,200	4,800	160				
令和元年度	5.60	14.00	22,700	17,700	610	84,487	142,903	98.31	98.31
	2.05	5.30	8,600	6,700	190				
	1.70	5.80	9,200	4,800	160				
令和2年度	5.60	14.00	22,700	17,700	630	86,767	147,472	97.79	97.79
	2.05	5.30	8,600	6,700	190				
	1.70	5.80	9,200	4,800	170				
令和3年度	5.60	14.00	22,700	17,700	630	/	/	/	/
	2.05	5.30	8,600	6,700	190				
	1.70	5.80	9,200	4,800	170				
2年度県平均						92,303	149,673	95.02	95.02

5. 医療費(診療費)の状況

	一人当たり医療費(診療費)			地域差 指数
	全 体	一 般	退職等	
平成28年度	327,865	328,781	307,708	1.095
平成29年度	277,838	278,556	236,434	0.936
平成30年度	299,860	298,893	505,907	0.921
令和元年度	320,963	319,514	3,091,310	0.996
令和2年度	287,551	287,551	0	0.903
2年度県平均	302,772	302,785	-741,183	

保 険 者 調 書

保険者名

30	由良町
----	-----

1. 概況

	住基人口 (R03.1.1)	被保険者数 (年度末)	加入割合	年間平均被保険者数			年間平均 世帯数	年間平均介護 2号被保数
				計	一 般	退職等		
平成28年度	6,114	1,858	30.39	1,920	1,844	76	1,152	725
平成29年度	5,955	1,808	30.36	1,840	1,795	45	1,117	686
平成30年度	5,788	1,735	29.98	1,792	1,768	24	1,094	657
令和元年度	5,678	1,696	29.87	1,726	1,724	2	1,059	604
令和2年度	5,533	1,669	30.16	1,690	1,690	0	1,050	570
		2年度県平均	25.13					

2. 財政状況(一般分)

単位：千円

	形式収支	実質収支	単年度収支	基金保有額
平成28年度	-4,239	-12,951	-7,074	33,102
平成29年度	27,002	5,521	18,472	33,186
平成30年度	39,757	39,319	33,798	45,592
令和元年度	44,216	45,800	6,482	45,654
令和2年度	55,375	50,412	4,612	45,715

3. 3%運動の状況

単位：%

	収納率	保健事業割合	レセ点効果率
平成28年度	97.96	0.32	0.40
平成29年度	97.06	0.28	0.04
平成30年度	97.71	0.33	0.39
令和元年度	97.07	8.27	0.06
令和2年度	97.31	0.40	0.04
2年度県平均	95.02	2.23	0.49

4. 賦課の状況

	税(料)率 (上:医療、中:後期高齢者支援金、下:介護)				賦課限度額 (千円)	一人当たり 調定額(全)	一世帯当たり 調定額(全)	収納率(現年)	
	所得割	資産割	均等割	平等割				全体	一般
平成28年度	6.90	31.00	30,000	24,600	540	92,162	153,603	97.96	97.85
	2.00	8.60	8,400	6,800	190				
	1.60	8.60	7,500	4,300	160				
平成29年度	6.90	31.00	30,000	24,600	540	92,970	153,146	97.06	96.98
	2.00	8.60	8,400	6,800	190				
	1.60	8.60	7,500	4,300	160				
平成30年度	6.00	28.00	25,000	20,000	580	90,514	148,264	97.71	97.68
	2.50	7.00	10,000	7,000	190				
	2.00	7.00	10,000	7,000	160				
令和元年度	6.00	28.00	25,000	20,000	610	92,598	150,919	97.07	97.07
	2.50	7.00	10,000	7,000	190				
	2.00	7.00	10,000	7,000	160				
令和2年度	6.00	28.00	25,000	20,000	630	91,309	146,964	97.31	97.31
	2.50	7.00	10,000	7,000	190				
	2.00	7.00	10,000	7,000	170				
令和3年度	6.00	18.00	25,000	20,000	630	/	/	/	/
	2.50	3.50	10,000	7,000	190				
	2.00	3.50	10,000	7,000	170				
2年度県平均						92,303	149,673	95.02	95.02

5. 医療費(診療費)の状況

	一人当たり医療費(診療費)			地域差 指数
	全 体	一 般	退職等	
平成28年度	319,957	323,562	232,497	1.034
平成29年度	331,787	335,131	198,386	1.071
平成30年度	358,882	359,784	292,445	1.050
令和元年度	319,485	319,193	570,780	0.951
令和2年度	316,240	316,227	0	0.998
2年度県平均	302,772	302,785	-741,183	

保 険 者 調 書

保険者名

32	日高川町
----	------

1. 概況

	住基人口 (R03.1.1)	被保険者数 (年度末)	加入割合	年間平均被保険者数			年間平均 世帯数	年間平均介護 2号被保数
				計	一 般	退職等		
平成28年度	10,136	3,033	29.92	3,105	2,986	119	1,747	1,185
平成29年度	10,026	2,927	29.19	3,010	2,941	69	1,708	1,123
平成30年度	9,944	2,893	29.09	2,926	2,901	25	1,679	1,051
令和元年度	9,773	2,804	28.69	2,850	2,847	3	1,648	1,008
令和2年度	9,676	2,728	28.19	2,779	2,779	0	1,630	958
		2年度県平均	25.13					

2. 財政状況(一般分)

単位：千円

	形式収支	実質収支	単年度収支	基金保有額
平成28年度	38,674	20,178	16,493	42,294
平成29年度	44,906	24,658	4,481	59,418
平成30年度	30,187	28,124	3,466	91,629
令和元年度	9,579	6,463	-21,661	99,033
令和2年度	7,445	-2,455	-8,918	89,187

3. 3%運動の状況

単位：%

	収納率	保健事業割合	レセ点効果率
平成28年度	97.57	2.73	0.16
平成29年度	97.59	2.99	0.13
平成30年度	97.68	3.42	0.07
令和元年度	97.69	3.74	0.17
令和2年度	97.65	3.38	0.10
2年度県平均	95.02	2.23	0.49

4. 賦課の状況

	税(料)率 (上:医療、中:後期高齢者支援金、下:介護)				賦課限度額 (千円)	一人当たり 調定額(全)	一世帯当たり 調定額(全)	収納率(現年)	
	所得割	資産割	均等割	平等割				全体	一般
平成28年度	5.94	23.00	28,100	22,600	540	95,044	168,925	97.57	97.49
	2.09	8.00	7,800	7,400	190				
	1.72	6.50	8,400	6,000	160				
平成29年度	6.08	23.00	29,400	24,000	540	102,665	180,926	97.59	97.56
	2.20	8.00	9,300	8,000	190				
	2.20	6.50	9,400	7,000	160				
平成30年度	5.95	18.50	29,000	23,500	580	98,513	171,679	97.68	97.66
	2.07	6.00	8,300	8,300	190				
	1.80	6.00	9,200	6,000	160				
令和元年度	6.08	13.50	29,000	23,500	610	97,178	168,057	97.69	97.69
	2.20	4.50	8,300	8,300	190				
	2.20	4.50	9,200	6,000	160				
令和2年度	6.08	13.50	29,000	23,500	630	100,265	170,942	97.65	97.65
	2.20	4.50	8,300	8,300	190				
	2.20	4.50	9,200	6,000	170				
令和3年度	6.08	13.50	29,000	23,500	630	/	/	/	/
	2.20	4.50	8,300	8,300	190				
	2.20	4.50	9,200	6,000	170				
2年度県平均						92,303	149,673	95.02	95.02

5. 医療費(診療費)の状況

	一人当たり医療費(診療費)			地域差 指数
	全 体	一 般	退職等	
平成28年度	329,694	332,369	262,571	1.093
平成29年度	327,122	329,098	242,903	1.104
平成30年度	324,834	324,599	352,068	1.050
令和元年度	321,481	320,699	1,063,547	0.994
令和2年度	329,229	329,221	0	1.013
2年度県平均	302,772	302,785	-741,183	

保 険 者 調 書

保険者名

35	みなべ町
----	------

1. 概況

	住基人口 (R03.1.1)	被保険者数 (年度末)	加入割合	年間平均被保険者数			年間平均 世帯数	年間平均介護 2号被保数
				計	一 般	退職等		
平成28年度	13,280	5,231	39.39	5,396	5,301	95	2,452	2,105
平成29年度	13,035	5,004	38.39	5,164	5,105	59	2,391	1,978
平成30年度	12,804	4,879	38.11	4,964	4,939	25	2,338	1,929
令和元年度	12,585	4,746	37.71	4,814	4,811	3	2,309	1,859
令和2年度	12,328	4,619	37.47	4,697	4,697	0	2,290	1,781
		2年度県平均	25.13					

2. 財政状況(一般分)

単位：千円

	形式収支	実質収支	単年度収支	基金保有額
平成28年度	109,888	106,390	30,977	151,019
平成29年度	182,708	142,936	36,546	151,246
平成30年度	184,038	180,508	37,572	151,466
令和元年度	160,301	160,301	-20,207	151,687
令和2年度	137,899	132,729	-27,572	151,848

3. 3%運動の状況

単位：%

	収納率	保健事業割合	レセ点効果率
平成28年度	97.65	0.62	1.60
平成29年度	97.56	0.50	0.53
平成30年度	98.44	1.52	0.30
令和元年度	98.51	0.83	0.49
令和2年度	98.88	1.23	1.15
2年度県平均	95.02	2.23	0.49

4. 賦課の状況

	税(料)率 (上:医療、中:後期高齢者支援金、下:介護)				賦課限度額 (千円)	一人当たり 調定額(全)	一世帯当たり 調定額(全)	収納率(現年)	
	所得割	資産割	均等割	平等割				全体	一般
平成28年度	6.60	18.00	23,700	23,700	540	105,284	231,694	97.65	97.65
	2.30	12.80	11,400	11,200	190				
	2.15	11.55	12,700	8,000	160				
平成29年度	6.41	17.00	23,200	22,800	540	114,131	246,496	97.56	97.58
	1.77	11.00	11,000	10,800	190				
	1.81	11.00	12,500	7,800	160				
平成30年度	4.47	15.50	22,500	21,600	580	103,395	219,527	98.44	98.44
	1.24	6.00	9,200	8,800	190				
	1.05	5.70	11,000	6,400	160				
令和元年度	4.43	15.00	22,500	21,600	610	108,772	226,778	98.51	98.51
	1.19	5.50	9,200	8,800	190				
	1.05	5.20	11,000	6,400	160				
令和2年度	4.43	15.00	22,500	21,600	630	117,281	240,555	98.88	98.88
	1.19	5.50	9,200	8,800	190				
	1.05	5.20	11,000	6,400	170				
令和3年度	4.59	15.00	22,500	21,600	630	/	/	/	/
	1.30	5.50	9,200	8,800	190				
	1.25	5.20	11,000	6,400	170				
2年度県平均						92,303	149,673	95.02	95.02

5. 医療費(診療費)の状況

	一人当たり医療費(診療費)			地域差 指数
	全 体	一 般	退職等	
平成28年度	233,104	230,604	372,625	0.869
平成29年度	227,677	223,041	628,875	0.831
平成30年度	228,083	226,600	521,222	0.828
令和元年度	233,436	233,487	150,680	0.799
令和2年度	222,333	222,334	0	0.785
2年度県平均	302,772	302,785	-741,183	

保 険 者 調 書

保険者名

37	印南町
----	-----

1. 概況

	住基人口 (R03.1.1)	被保険者数 (年度末)	加入割合	年間平均被保険者数			年間平均 世帯数	年間平均介護 2号被保数
				計	一 般	退職等		
平成28年度	8,521	3,280	38.49	3,368	3,299	69	1,635	1,269
平成29年度	8,395	3,166	37.71	3,227	3,170	57	1,589	1,191
平成30年度	8,322	3,047	36.61	3,118	3,080	38	1,559	1,122
令和元年度	8,212	2,997	36.50	3,022	3,013	9	1,521	1,085
令和2年度	8,112	2,964	36.54	3,003	3,002	1	1,528	1,050
		2年度県平均	25.13					

2. 財政状況(一般分)

単位：千円

	形式収支	実質収支	単年度収支	基金保有額
平成28年度	-646	-12,139	-38,990	0
平成29年度	-33,969	-60,750	-48,611	0
平成30年度	-18,905	-21,073	39,677	33,000
令和元年度	7,408	5,846	26,919	33,000
令和2年度	9,764	8,315	2,468	10,000

3. 3%運動の状況

単位：%

	収納率	保健事業割合	レセ点効果率
平成28年度	97.04	4.20	0.16
平成29年度	98.12	4.11	0.12
平成30年度	98.21	4.69	0.21
令和元年度	98.44	4.70	0.11
令和2年度	97.56	4.25	0.06
2年度県平均	95.02	2.23	0.49

4. 賦課の状況

	税(料)率 (上:医療、中:後期高齢者支援金、下:介護)				賦課限度額 (千円)	一人当たり 調定額(全)	一世帯当たり 調定額(全)	収納率(現年)	
	所得割	資産割	均等割	平等割				全体	一般
平成28年度	5.60	25.00	22,000	21,500	540	94,213	194,072	97.04	96.98
	2.00	10.00	8,500	8,500	190				
	1.50	5.00	8,500	6,000	160				
平成29年度	5.60	25.00	22,000	21,500	540	95,937	194,833	98.12	98.08
	2.00	10.00	8,500	8,500	190				
	1.50	5.00	8,500	6,000	160				
平成30年度	5.10	22.00	20,000	19,000	580	89,654	179,308	98.21	98.19
	2.00	10.00	8,500	8,500	190				
	1.80	5.00	10,000	7,000	160				
令和元年度	5.10	22.00	20,000	19,000	610	90,687	180,181	98.44	98.43
	2.00	10.00	8,500	8,500	190				
	1.80	5.00	10,000	7,000	160				
令和2年度	5.10	22.00	20,000	19,000	630	93,697	184,145	97.56	97.56
	2.00	10.00	8,500	8,500	190				
	1.80	5.00	10,000	7,000	170				
令和3年度	5.10	22.00	20,000	19,000	630	/	/	/	/
	2.00	10.00	8,500	8,500	190				
	1.80	5.00	10,000	7,000	170				
2年度県平均						92,303	149,673	95.02	95.02

5. 医療費(診療費)の状況

	一人当たり医療費(診療費)			地域差 指数
	全 体	一 般	退職等	
平成28年度	265,204	259,306	547,152	0.880
平成29年度	262,110	261,349	304,397	0.905
平成30年度	270,803	270,996	255,186	0.912
令和元年度	268,770	268,381	398,893	0.927
令和2年度	271,653	271,712	94,360	0.944
2年度県平均	302,772	302,785	-741,183	

保 険 者 調 書

保険者名

38	白浜町
----	-----

1. 概況

	住基人口 (R03.1.1)	被保険者数 (年度末)	加入割合	年間平均被保険者数			年間平均 世帯数	年間平均介護 2号被保数
				計	一 般	退職等		
平成28年度	22,018	6,925	31.45	7,191	6,986	205	4,496	2,491
平成29年度	21,806	6,577	30.16	6,794	6,679	115	4,325	2,297
平成30年度	21,624	6,293	29.10	6,504	6,451	53	4,198	2,160
令和元年度	21,282	6,018	28.28	6,181	6,166	15	4,042	2,025
令和2年度	20,893	5,841	27.96	5,934	5,933	1	3,928	1,989
		2年度県平均	25.13					

2. 財政状況(一般分)

単位：千円

	形式収支	実質収支	単年度収支	基金保有額
平成28年度	45,039	24,725	98,462	156,914
平成29年度	-18,134	-52,839	-77,564	228,969
平成30年度	87,729	94,746	147,584	302,995
令和元年度	48,627	39,692	-55,053	348,025
令和2年度	44,888	37,391	-2,302	373,057

3. 3%運動の状況

単位：%

	収納率	保健事業割合	レセ点効果率
平成28年度	94.47	3.32	0.66
平成29年度	95.88	3.24	0.13
平成30年度	95.73	3.45	0.07
令和元年度	95.61	3.45	0.20
令和2年度	96.22	2.29	0.29
2年度県平均	95.02	2.23	0.49

4. 賦課の状況

	税(料)率 (上:医療、中:後期高齢者支援金、下:介護)				賦課限度額 (千円)	一人当たり 調定額(全)	一世帯当たり 調定額(全)	収納率(現年)	
	所得割	資産割	均等割	平等割				全体	一般
平成28年度	6.00	50.00	21,000	21,300	540	88,205	141,076	94.47	94.34
	2.90	-	9,000	9,600	190				
	2.50	-	9,000	6,000	160				
平成29年度	6.00	50.00	21,000	21,300	540	86,893	136,497	95.88	95.82
	2.90	-	9,000	9,600	190				
	2.50	-	9,000	6,000	160				
平成30年度	6.00	40.00	21,000	21,300	580	84,678	131,192	95.73	95.70
	2.90	-	9,000	9,600	190				
	2.50	-	9,000	6,000	160				
令和元年度	6.00	40.00	21,000	21,300	610	85,638	130,958	95.61	95.61
	2.90	-	9,000	9,600	190				
	2.50	-	9,000	6,000	160				
令和2年度	6.00	30.00	21,000	21,300	630	86,333	130,422	96.22	96.22
	2.90	-	9,000	9,600	190				
	2.50	-	9,000	6,000	170				
令和3年度	6.00	30.00	21,000	21,300	630	/	/	/	/
	2.90	-	9,000	9,600	190				
	2.50	-	9,000	6,000	170				
2年度県平均						92,303	149,673	95.02	95.02

5. 医療費(診療費)の状況

	一人当たり医療費(診療費)			地域差 指数
	全 体	一 般	退職等	
平成28年度	266,405	267,233	238,175	0.936
平成29年度	259,087	257,675	341,079	0.893
平成30年度	275,305	274,930	320,909	0.938
令和元年度	296,610	296,720	251,567	0.940
令和2年度	279,052	279,096	18,860	0.924
2年度県平均	302,772	302,785	-741,183	

保 険 者 調 書

保険者名

42	上富田町
----	------

1. 概況

	住基人口 (R03.1.1)	被保険者数 (年度末)	加入割合	年間平均被保険者数			年間平均 世帯数	年間平均介護 2号被保数
				計	一 般	退職等		
平成28年度	15,561	4,379	28.14	4,524	4,408	116	2,644	1,666
平成29年度	15,628	4,190	26.81	4,330	4,279	51	2,573	1,549
平成30年度	15,593	4,011	25.72	4,115	4,101	14	2,477	1,417
令和元年度	15,569	3,974	25.53	4,005	4,004	1	2,440	1,372
令和2年度	15,575	3,955	25.39	3,980	3,980	0	2,450	1,326
		2年度県平均	25.13					

2. 財政状況(一般分)

単位：千円

	形式収支	実質収支	単年度収支	基金保有額
平成28年度	13,244	-1,491	-50,812	340,084
平成29年度	54,402	37,759	39,250	390,087
平成30年度	43,807	42,404	4,646	390,091
令和元年度	26,152	16,582	-25,822	390,121
令和2年度	4,713	-2,856	-19,438	390,256

3. 3%運動の状況

単位：%

	収納率	保健事業割合	レセ点効果率
平成28年度	93.76	3.40	0.72
平成29年度	94.33	3.56	0.57
平成30年度	95.22	3.97	0.57
令和元年度	95.98	4.37	0.55
令和2年度	95.81	3.05	0.89
2年度県平均	95.02	2.23	0.49

4. 賦課の状況

	税(料)率 (上:医療、中:後期高齢者支援金、下:介護)				賦課限度額 (千円)	一人当たり 調定額(全)	一世帯当たり 調定額(全)	収納率(現年)	
	所得割	資産割	均等割	平等割				全体	一般
平成28年度	7.00	30.00	21,000	58,000	540	106,540	182,295	93.76	93.67
	1.90	9.00	6,000	16,000	190				
	1.40	7.50	6,100	12,000	160				
平成29年度	7.00	30.00	21,000	58,000	540	107,937	181,642	94.33	94.31
	1.90	9.00	6,000	16,000	190				
	1.40	7.50	6,100	12,000	160				
平成30年度	5.60	21.50	21,000	50,000	580	97,553	162,064	95.22	95.20
	1.60	6.00	6,000	14,000	190				
	1.20	6.50	7,000	12,000	160				
令和元年度	6.40	19.50	16,000	41,000	610	98,277	161,311	95.98	95.98
	2.00	6.20	5,000	13,000	190				
	1.40	6.30	6,000	10,000	160				
令和2年度	6.10	18.40	17,000	37,000	630	99,129	161,034	95.81	95.81
	1.80	5.40	5,000	11,000	190				
	1.60	6.50	6,000	11,000	170				
令和3年度	5.60	14.70	18,000	33,000	630	/	/	/	/
	1.60	4.20	5,000	9,000	190				
	1.30	4.70	6,000	8,000	170				
2年度県平均						92,303	149,673	95.02	95.02

5. 医療費(診療費)の状況

	一人当たり医療費(診療費)			地域差 指数
	全 体	一 般	退職等	
平成28年度	229,467	227,557	302,072	0.938
平成29年度	242,927	243,086	229,604	0.976
平成30年度	264,322	264,828	115,939	0.995
令和元年度	294,894	294,947	82,870	1.096
令和2年度	295,111	295,111	0	1.078
2年度県平均	302,772	302,785	-741,183	

保 険 者 調 書

保険者名

44	すさみ町
----	------

1. 概況

	住基人口 (R03.1.1)	被保険者数 (年度末)	加入割合	年間平均被保険者数			年間平均 世帯数	年間平均介護 2号被保数
				計	一 般	退職等		
平成28年度	4,249	1,417	33.35	1,457	1,392	65	931	538
平成29年度	4,140	1,335	32.25	1,372	1,330	42	896	482
平成30年度	4,042	1,241	30.70	1,296	1,272	24	862	437
令和元年度	3,919	1,150	29.34	1,203	1,198	5	811	393
令和2年度	3,822	1,118	29.25	1,131	1,131	0	771	361
		2年度県平均	25.13					

2. 財政状況(一般分)

単位：千円

	形式収支	実質収支	単年度収支	基金保有額
平成28年度	57,234	52,282	220	139,940
平成29年度	46,625	42,150	-10,132	139,940
平成30年度	13,802	1,279	-40,871	181,636
令和元年度	3,400	-1,558	-2,837	193,144
令和2年度	4,756	-2,906	-1,348	182,275

3. 3%運動の状況

単位：%

	収納率	保健事業割合	レセ点効果率
平成28年度	97.93	0.53	0.09
平成29年度	98.39	5.17	0.06
平成30年度	97.62	1.12	0.07
令和元年度	97.47	5.61	0.04
令和2年度	98.48	6.13	0.03
2年度県平均	95.02	2.23	0.49

4. 賦課の状況

	税(料)率 (上:医療、中:後期高齢者支援金、下:介護)				賦課限度額 (千円)	一人当たり 調定額(全)	一世帯当たり 調定額(全)	収納率(現年)	
	所得割	資産割	均等割	平等割				全体	一般
平成28年度	6.86	32.17	21,900	26,700	540	83,698	130,986	97.93	97.82
	2.18	9.46	6,900	8,400	190				
	1.85	8.19	7,900	7,200	160				
平成29年度	6.86	32.17	21,900	26,700	540	82,739	126,694	98.39	98.35
	2.18	9.46	6,900	8,400	190				
	1.85	8.19	7,900	7,200	160				
平成30年度	7.92	21.45	23,900	28,700	580	86,203	129,604	97.62	97.58
	2.34	6.31	6,400	7,900	190				
	2.01	5.46	8,400	7,700	160				
令和元年度	7.92	10.73	23,900	28,700	610	85,757	127,209	97.47	97.45
	2.34	3.16	6,400	7,900	190				
	2.01	2.73	8,400	7,700	160				
令和2年度	7.92	-	23,900	28,700	630	85,347	125,198	98.48	98.48
	2.34	-	6,400	7,900	190				
	2.01	-	8,400	7,700	170				
令和3年度	7.92	-	23,900	28,700	630	/	/	/	/
	2.34	-	6,400	7,900	190				
	2.01	-	8,400	7,700	170				
2年度県平均						92,303	149,673	95.02	95.02

5. 医療費(診療費)の状況

	一人当たり医療費(診療費)			地域差 指数
	全 体	一 般	退職等	
平成28年度	349,833	351,370	316,922	1.152
平成29年度	345,029	341,703	450,331	1.076
平成30年度	428,901	435,051	102,907	1.256
令和元年度	391,361	392,683	74,388	1.082
令和2年度	393,972	393,972	0	1.152
2年度県平均	302,772	302,785	-741,183	

保 険 者 調 書

保険者名

45	串本町
----	-----

1. 概況

	住基人口 (R03.1.1)	被保険者数 (年度末)	加入割合	年間平均被保険者数			年間平均 世帯数	年間平均介護 2号被保数
				計	一 般	退職等		
平成28年度	17,008	5,941	34.93	6,159	5,838	321	3,798	2,164
平成29年度	16,618	5,618	33.81	5,838	5,648	190	3,662	1,983
平成30年度	16,245	5,332	32.82	5,513	5,433	80	3,513	1,829
令和元年度	15,824	5,037	31.83	5,180	5,171	9	3,371	1,685
令和2年度	15,468	4,916	31.78	4,967	4,967	0	3,276	1,585
		2年度県平均	25.13					

2. 財政状況(一般分)

単位：千円

	形式収支	実質収支	単年度収支	基金保有額
平成28年度	72,403	63,735	114,280	1,267
平成29年度	69,155	44,663	-19,072	38,229
平成30年度	67,025	77,502	32,839	48,233
令和元年度	73,562	67,493	-10,009	48,237
令和2年度	77,271	70,120	2,627	108,241

3. 3%運動の状況

単位：%

	収納率	保健事業割合	レセ点効果率
平成28年度	95.31	0.44	0.32
平成29年度	96.06	0.47	1.02
平成30年度	96.25	0.51	0.96
令和元年度	97.09	0.51	0.23
令和2年度	97.75	0.49	0.50
2年度県平均	95.02	2.23	0.49

4. 賦課の状況

	税(料)率 (上:医療、中:後期高齢者支援金、下:介護)				賦課限度額 (千円)	一人当たり 調定額(全)	一世帯当たり 調定額(全)	収納率(現年)	
	所得割	資産割	均等割	平等割				全体	一般
平成28年度	5.60	39.00	14,000	42,000	540	80,023	129,768	95.31	95.13
	1.90	11.00	4,500	15,000	190				
	1.66	10.00	6,000	9,500	160				
平成29年度	5.60	39.00	14,000	42,000	540	81,091	129,276	96.06	95.97
	1.90	11.00	4,500	15,000	190				
	1.66	10.00	6,000	9,500	160				
平成30年度	5.60	39.00	14,000	42,000	580	80,303	126,020	96.25	96.19
	1.90	11.00	4,500	15,000	190				
	1.66	10.00	6,000	9,500	160				
令和元年度	5.60	39.00	14,000	42,000	610	82,499	126,770	97.09	97.08
	1.90	11.00	4,500	15,000	190				
	1.66	10.00	6,000	9,500	160				
令和2年度	5.60	39.00	14,000	42,000	630	85,215	129,201	97.75	97.75
	1.90	11.00	4,500	15,000	190				
	1.66	10.00	6,000	9,500	170				
令和3年度	5.60	39.00	14,000	42,000	630	/	/	/	/
	1.90	11.00	4,500	15,000	190				
	1.66	10.00	6,000	9,500	170				
2年度県平均						92,303	149,673	95.02	95.02

5. 医療費(診療費)の状況

	一人当たり医療費(診療費)			地域差 指数
	全 体	一 般	退職等	
平成28年度	291,837	294,547	242,543	1.009
平成29年度	298,839	301,569	217,673	1.038
平成30年度	313,614	314,335	264,659	1.023
令和元年度	338,165	338,621	76,696	1.056
令和2年度	334,300	334,311	0	1.037
2年度県平均	302,772	302,785	-741,183	

保 険 者 調 書

保険者名

46	那智勝浦町
----	-------

1. 概況

	住基人口 (R03.1.1)	被保険者数 (年度末)	加入割合	年間平均被保険者数			年間平均 世帯数	年間平均介護 2号被保数
				計	一 般	退職等		
平成28年度	15,977	5,513	34.51	5,706	5,510	196	3,505	1,972
平成29年度	15,567	5,176	33.25	5,355	5,246	109	3,332	1,811
平成30年度	15,237	4,900	32.16	5,067	5,026	41	3,198	1,685
令和元年度	14,904	4,714	31.63	4,834	4,827	7	3,068	1,604
令和2年度	14,607	4,635	31.73	4,690	4,690	0	3,011	1,519
		2年度県平均	25.13					

2. 財政状況(一般分)

単位：千円

	形式収支	実質収支	単年度収支	基金保有額
平成28年度	7,809	-13,747	42,447	5,197
平成29年度	29,922	-2,516	11,230	5,039
平成30年度	33,438	25,271	27,787	5,198
令和元年度	8,441	2,181	-23,090	61,048
令和2年度	499	499	-1,682	62,357

3. 3%運動の状況

単位：%

	収納率	保健事業割合	レセ点効果率
平成28年度	93.64	1.77	0.31
平成29年度	94.16	1.96	0.22
平成30年度	94.51	3.17	0.74
令和元年度	94.05	2.41	0.50
令和2年度	95.36	2.32	0.27
2年度県平均	95.02	2.23	0.49

4. 賦課の状況

	税(料)率 (上:医療、中:後期高齢者支援金、下:介護)				賦課限度額 (千円)	一人当たり 調定額(全)	一世帯当たり 調定額(全)	収納率(現年)	
	所得割	資産割	均等割	平等割				全体	一般
平成28年度	5.60	34.00	27,000	29,000	540	80,715	131,401	93.64	93.48
	1.40	6.00	6,500	10,000	190				
	1.60	10.50	6,500	10,500	160				
平成29年度	5.60	34.00	27,000	29,000	540	79,687	128,069	94.16	94.09
	1.40	6.00	6,500	10,000	190				
	1.60	10.50	6,500	10,500	160				
平成30年度	5.50	33.50	26,000	28,000	580	80,053	126,838	94.51	94.52
	1.50	6.50	7,500	11,000	190				
	1.60	10.50	6,500	10,500	160				
令和元年度	6.30	25.00	26,000	28,000	610	82,896	130,612	94.05	94.05
	1.70	5.00	7,500	11,000	190				
	1.90	10.00	6,500	10,500	160				
令和2年度	6.30	25.00	26,000	28,000	630	81,663	127,200	95.36	95.36
	1.70	5.00	7,500	11,000	190				
	1.90	10.00	6,500	10,500	170				
令和3年度	6.30	25.00	26,000	28,000	630	/	/	/	/
	1.70	5.00	7,500	11,000	190				
	1.90	10.00	6,500	10,500	170				
2年度県平均						92,303	149,673	95.02	95.02

5. 医療費(診療費)の状況

	一人当たり医療費(診療費)			地域差 指数
	全 体	一 般	退職等	
平成28年度	296,237	292,932	389,146	1.006
平成29年度	315,542	316,899	250,260	1.072
平成30年度	327,268	329,019	112,573	1.099
令和元年度	323,739	322,373	1,265,739	1.087
令和2年度	298,030	298,030	0	1.009
2年度県平均	302,772	302,785	-741,183	

保 険 者 調 書

保険者名

47	太地町
----	-----

1. 概況

	住基人口 (R03.1.1)	被保険者数 (年度末)	加入割合	年間平均被保険者数			年間平均 世帯数	年間平均介護 2号被保数
				計	一 般	退職等		
平成28年度	3,266	1,080	33.07	1,099	1,064	35	674	391
平成29年度	3,194	1,011	31.65	1,049	1,029	20	658	368
平成30年度	3,127	967	30.92	995	990	5	625	333
令和元年度	3,066	933	30.43	957	957	0	595	314
令和2年度	3,005	908	30.22	931	931	0	584	302
		2年度県平均	25.13					

2. 財政状況(一般分)

単位：千円

	形式収支	実質収支	単年度収支	基金保有額
平成28年度	9,045	8,467	853	0
平成29年度	29,773	18,913	10,446	0
平成30年度	764	-2,666	-21,579	0
令和元年度	589	-3,295	-629	0
令和2年度	4,640	-9,011	-5,716	0

3. 3%運動の状況

単位：%

	収納率	保健事業割合	レセ点効率率
平成28年度	96.14	2.49	0.11
平成29年度	94.94	4.48	0.02
平成30年度	94.85	5.09	0.10
令和元年度	95.17	3.83	0.07
令和2年度	95.61	4.23	0.03
2年度県平均	95.02	2.23	0.49

4. 賦課の状況

	税(料)率 (上:医療、中:後期高齢者支援金、下:介護)				賦課限度額 (千円)	一人当たり 調定額(全)	一世帯当たり 調定額(全)	収納率(現年)	
	所得割	資産割	均等割	平等割				全体	一般
平成28年度	5.00	30.00	19,000	15,000	540	71,736	116,970	96.14	96.13
	2.00	14.00	7,800	6,000	190				
	1.80	11.00	8,500	5,000	160				
平成29年度	5.00	30.00	19,000	15,000	540	73,984	117,948	94.94	94.91
	2.00	14.00	7,800	6,000	190				
	1.80	11.00	8,500	5,000	160				
平成30年度	5.00	30.00	19,000	15,000	580	76,777	122,230	94.85	94.84
	2.00	14.00	7,800	6,000	190				
	1.80	11.00	8,500	5,000	160				
令和元年度	5.30	30.00	20,500	16,000	610	74,625	120,027	95.17	95.17
	2.10	14.00	9,000	6,000	190				
	1.80	11.00	8,700	6,500	160				
令和2年度	5.50	30.00	21,000	17,500	630	82,482	131,491	95.61	95.61
	2.10	14.00	9,300	6,200	190				
	1.80	11.00	8,700	6,500	170				
令和3年度	5.50	28.00	21,000	17,700	630	/	/	/	/
	2.10	14.00	9,600	6,500	190				
	2.00	11.00	10,000	7,300	170				
2年度県平均						92,303	149,673	95.02	95.02

5. 医療費(診療費)の状況

	一人当たり医療費(診療費)			地域差 指数
	全 体	一 般	退職等	
平成28年度	366,945	371,210	237,301	1.276
平成29年度	354,311	356,361	248,830	1.206
平成30年度	342,356	343,443	127,122	1.103
令和元年度	395,313	395,313	0	1.137
令和2年度	347,677	347,677	0	1.032
2年度県平均	302,772	302,785	-741,183	

保 険 者 調 書

保険者名

49	古座川町
----	------

1. 概況

	住基人口 (R03.1.1)	被保険者数 (年度末)	加入割合	年間平均被保険者数			年間平均 世帯数	年間平均介護 2号被保数
				計	一 般	退職等		
平成28年度	2,853	917	32.14	950	900	50	609	324
平成29年度	2,802	882	31.48	907	878	29	592	290
平成30年度	2,744	863	31.45	885	880	5	575	275
令和元年度	2,642	832	31.49	849	848	1	555	262
令和2年度	2,581	830	32.16	830	830	0	542	248
		2年度県平均	25.13					

2. 財政状況(一般分)

単位：千円

	形式収支	実質収支	単年度収支	基金保有額
平成28年度	22,562	14,734	13,497	30,000
平成29年度	49,942	40,119	25,384	40,000
平成30年度	28,132	24,910	-15,208	84,000
令和元年度	29,833	28,521	3,611	84,000
令和2年度	37,928	32,307	3,786	84,000

3. 3%運動の状況

単位：%

	収納率	保健事業割合	レセ点効果率
平成28年度	97.21	1.66	0.33
平成29年度	97.25	1.45	0.61
平成30年度	96.89	1.83	1.00
令和元年度	97.21	1.20	1.03
令和2年度	97.64	2.23	0.72
2年度県平均	95.02	2.23	0.49

4. 賦課の状況

	税(料)率 (上:医療、中:後期高齢者支援金、下:介護)				賦課限度額 (千円)	一人当たり 調定額(全)	一世帯当たり 調定額(全)	収納率(現年)	
	所得割	資産割	均等割	平等割				全体	一般
平成28年度	5.30	35.00	18,000	31,000	540	76,222	118,901	97.21	97.26
	1.80	14.00	5,800	10,000	190				
	1.80	13.50	6,000	6,800	160				
平成29年度	5.90	35.00	20,000	35,800	540	79,513	121,821	97.25	97.32
	1.80	14.00	6,600	11,000	190				
	1.80	13.50	6,000	6,800	160				
平成30年度	5.90	35.00	20,000	35,800	580	81,471	125,394	96.89	96.89
	1.80	14.00	6,600	11,000	190				
	1.80	13.50	6,000	6,800	160				
令和元年度	5.90	35.00	20,000	35,800	610	79,689	121,903	97.21	97.20
	1.80	14.00	6,600	11,000	190				
	1.80	13.50	6,000	6,800	160				
令和2年度	5.90	35.00	20,000	35,800	630	82,001	125,573	97.64	97.64
	1.80	14.00	6,600	11,000	190				
	1.80	13.50	6,000	6,800	170				
令和3年度	5.90	35.00	20,000	35,800	630	/	/	/	/
	1.80	14.00	6,600	11,000	190				
	1.80	13.50	6,000	6,800	170				
2年度県平均						92,303	149,673	95.02	95.02

5. 医療費(診療費)の状況

	一人当たり医療費(診療費)			地域差 指数
	全 体	一 般	退職等	
平成28年度	298,976	301,008	262,402	0.859
平成29年度	279,010	283,726	136,241	0.879
平成30年度	325,271	327,231	-19,615	0.945
令和元年度	337,168	337,337	193,930	0.900
令和2年度	318,097	318,097	0	0.913
2年度県平均	302,772	302,785	-741,183	

保 険 者 調 書

保険者名

52	北山村
----	-----

1. 概況

	住基人口 (R03.1.1)	被保険者数 (年度末)	加入割合	年間平均被保険者数			年間平均 世帯数	年間平均介護 2号被保数
				計	一 般	退職等		
平成28年度	453	130	28.70	128	125	3	86	46
平成29年度	449	120	26.73	124	121	3	84	42
平成30年度	436	113	25.92	117	114	3	81	41
令和元年度	434	101	23.27	108	108	0	74	41
令和2年度	427	102	23.89	107	107	0	76	42
		2年度県平均	25.13					

2. 財政状況(一般分)

単位：千円

	形式収支	実質収支	単年度収支	基金保有額
平成28年度	5,563	5,097	3,210	51,250
平成29年度	3,810	3,498	-1,600	51,255
平成30年度	3,587	3,510	13	54,959
令和元年度	5,329	4,110	599	55,000
令和2年度	2,137	1,440	-2,669	56,500

3. 3%運動の状況

単位：%

	収納率	保健事業割合	レセ点効果率
平成28年度	99.02	22.84	0.56
平成29年度	99.81	24.77	0.56
平成30年度	100.00	23.09	0.56
令和元年度	100.00	26.40	0.56
令和2年度	100.00	22.79	0.06
2年度県平均	95.02	2.23	0.49

4. 賦課の状況

	税(料)率 (上:医療、中:後期高齢者支援金、下:介護)				賦課限度額 (千円)	一人当たり 調定額(全)	一世帯当たり 調定額(全)	収納率(現年)	
	所得割	資産割	均等割	平等割				全体	一般
平成28年度	4.60	40.00	15,500	15,600	540	57,723	85,913	99.02	99.01
	2.05	15.00	7,700	6,600	190				
	1.85	-	11,400	0	160				
平成29年度	4.85	20.00	15,500	15,600	540	57,819	85,351	99.81	99.80
	2.25	8.00	8,200	6,600	190				
	1.85	-	12,300	0	160				
平成30年度	4.80	-	15,500	15,600	580	63,056	91,081	100.00	100.00
	2.30	-	8,700	6,800	190				
	1.85	-	9,600	5,100	160				
令和元年度	4.80	-	15,500	15,600	610	60,700	88,589	100.00	100.00
	2.30	-	8,700	6,800	190				
	1.85	-	9,600	5,100	160				
令和2年度	4.80	-	15,500	15,600	630	70,412	99,133	100.00	100.00
	2.30	-	8,700	6,800	190				
	1.85	-	9,600	5,100	170				
令和3年度	4.80	-	15,500	15,600	630	/	/	/	/
	2.30	-	8,700	6,800	190				
	1.85	-	9,600	5,100	170				
2年度県平均						92,303	149,673	95.02	95.02

5. 医療費(診療費)の状況

	一人当たり医療費(診療費)			地域差 指数
	全 体	一 般	退職等	
平成28年度	341,793	347,652	97,640	1.460
平成29年度	448,556	429,438	1,219,670	1.753
平成30年度	420,925	425,643	241,640	1.369
令和元年度	522,451	522,211	0	1.666
令和2年度	466,277	466,277	0	1.803
2年度県平均	302,772	302,785	-741,183	

用 語 説 明

用語説明

1 保険者

国民健康保険（国保）の保険者は、都道府県及び市町村・特別区と国民健康保険組合である。

国保事業を経営する主体であり、疾病、負傷、出産及び死亡の保険事故が発生した場合に保険を引き受ける者である。

2 被保険者

被保険利益の主体として、傷病等の保険事故が発生した場合に、保険給付として医師の診療や治療を受ける権利を持つ者をいう。

都道府県にあっては市町村とともに当該都道府県内に住所を有する者を、国保組合にあっては組合員及び組合員と同一の世帯に属する者をそれぞれ被保険者とするが、他の医療保険制度の加入者や生活保護受給者等は適用除外となる。

(ア) 退職被保険者等

退職被保険者等とは、退職被保険者（本人）及びその被扶養者が該当する。

退職被保険者とは、国保の被保険者のうち老齢又は退職を支給の事由とする被用者年金の受給権者であって、当該年金保険の加入期間が20年以上又は40歳以降10年以上の者である。

なお、平成20年4月に前期高齢者医療制度が創設されたため、対象が65歳未満に限定された。また、現行の退職者医療制度は廃止されたが、平成27年度までの間における65歳未満の退職被保険者等が65歳に達するまでの間は経過的に存続される。

(イ) 一般被保険者

上記（ア）以外の被保険者。

(ウ) 前期高齢者

一般被保険者のうち65歳～74歳の者。

3 保険給付

法定給付として絶対的な必要給付である療養の給付、入院時食事療養費、入院時生活療養費、保険外併用療養費、療養費、訪問看護療養費、特別療養費、移送費、高額療養費及び高額介護合算療養費の支給、相対的な必要給付である出産育児一時金及び葬祭費の支給、また、任意給付として傷病手当金等の給付がある。

(ア) 療養の給付

国保における原則的医療給付であり、現物給付として行われる。

その内容は、①診察、②薬剤又は治療材料の支給、③処置、手術その他の治療、④居宅における療養上の管理及びその療養に伴う世話その他の看護、⑤病院または診療所への入院及びその療養に伴う世話その他の看護がある。

(イ) 入院時食事療養費

被保険者が保険医療機関等について入院に係る給付に併せて食事療養を受けたときは、入院時食事療養費が支給される。その額は、当該食事療養につき算定した費用の額から標準負担額を控除した額とされ、現物給付として行われる。

なお、65歳以上で療養病床に入院する人には、同様に入院時生活療養費が支給される。

(ウ) 保険外併用療養費

特定療養費制度を再編したものであり、将来的な保険給付の対象とすべきであるか否かについて適正な医療の効率的な提供を図る観点から評価を行うことが必要な「評価療養」と、特別の病室の提供など保険導入を前提とせず患者がその医療行為を選択し、同意した上で行われる「選定療養」、先進的な医療について、患者の申出を起点とし、安全性・有効性等を確認しつつ、身近な医療機関で迅速に受けられるようにする「患者申出療養」がある。

1. 評価療養

(1) 厚生労働大臣の定める先進医療

(2) 医薬品医療機器等法第2条第17項に規定する治験に係る診療

(3) 医薬品医療機器等法第14条第1項又は第19条の2第1項の規定による承認を受けた者が製造販売した当該承認に係る医薬品の投与

(4) 医薬品医療機器等法第23条の2の5第1項又は第23条の2の17第1項の規定による承認を受けた者が製造販売した当該承認に係る医療機器の使用又は支給

(5) 医薬品医療機器等法第23条の25第1項又は第23条の37第1項の規定による承認を受けた者が製造販売した当該承認に係る再生医療等製品の使用又は支給

(6) 使用薬剤の薬価に収載されている医薬品の投与であって、医薬品医療機器等法第14条第1項又は第19条の2第1項の規定による承認に係る用法、用量、効能又は効果と異なる用法、用量、効能又は効果に係るもの

(7) 医薬品医療機器等法第23条の2の5第1項又は第23条の2の17第1項の規定による承認を受けた者が製造販売した当該承認に係る医療機器の使用又は支給であって、当該承認に係る使用目的、効果又は使用方法と異なる使用目的、効果又は使用方法に係るもの

(8) 医薬品医療機器等法第23条の25第1項又は第23条の37第1項の規定による承認を受けた者が製造販売した当該承認に係る再生医療等製品の使用又は支給であって、当該承認に係る用法、用量、使用方法、効能、効果又は性能と異なる用法、用量、使用方法、効能、効果又は性能に係るもの

2. 選定療養

- (1) 特別の療養環境の提供
- (2) 予約に基づく診察
- (3) 保険医療機関が表示する診療時間以外の時間における診療
- (4) 病床数が200床以上の病院の未紹介患者
- (5) 病床数が200床以上の病院の再診
- (6) 診療報酬の算定方法に規定する回数を超えて受けた診療であって別に厚生労働大臣が定めるもの
- (7) 厚生労働大臣が定める方法により計算した入院期間が180日を超えた日以後の入院及びその療養に伴う世話その他の看護
- (8) 前歯部の鑄造歯冠修復に使用する金合金又は白金加金の支給
- (9) 金属床による総義歯の提供
- (10) う蝕に罹患している患者であって継続的な指導管理を要するものに対する指導管理

3. 患者申出療養

高度の医療技術を用いた療養であって、当該療養を受けようとする者の申出に基づき、給付の対象とすべきものであるか否かについて、適正な医療の効率的な提供を図る観点から評価を行うことが必要な療養として厚生労働大臣が定めるもの。

(エ) 療養費

療養の給付等の補完的役割を果たすものである。被保険者等の疾病又は負傷の保険事故に対して現物支給が事実上困難な場合に、現物給付に代えて療養に要した費用を被保険者が一時支払い、事後においてその費用（療養に要した費用から一部負担金に相当する額を控除した額）を療養費として保険者から被保険者に支給する。支給を受ける事ができるのは、保険医療機関がない地域で病気になった場合や、保険者が診療の給付を行う事が困難であると認められるとき及び療養の給付を受け付けない事につき緊急その他やむを得ない理由によるものと保険者が認めたときである。

(オ) 訪問看護療養費

居宅において継続して療養を受ける状態にある被保険者が指定訪問看護事業者から指定訪問看護を受けたときは、訪問看護療養費が支給される。その額は、当該指定訪問看護につき厚生労働大臣の定める所により算定される額から、その額の一部負担金の割合を乗じて得た額を控除した額である。

(カ) 特別療養費

被保険者資格証明書の交付を受けている世帯に属する被保険者が保険医療機関等または指定訪問看護事業者について療養を受けたときは、特別療養費が支給される。その

額は、診療報酬の場合と同様の方法で算定された療養に要する費用の額（現に療養を要した費用の額を限度とする。）が支給される。

(キ) 移送費

被保険者が医師の指示により緊急に入院、転院の必要性があつて移送されたときは、最も経済的な通常の経路及び方法により移送された場合の費用により算定した額（現に当該移送に要した費用の額を限度とする。）が支給される。

(ク) 高額療養費

被保険者が受けた療養に関する一部負担金の額が一定の額を超えたとき、その超える額が支給される。一部負担金の額は、被保険者ごとに暦月を単位とし、病院ごと、診療所ごと、薬局ごと、その他のものごとに算定する。ただし、同一病院又は診療所であっても内科と歯科の療養は別個とみなす。また、総合病院における診療科ごとの療養においても別個とみなす（入院患者が当該病院の他の診療科の診療を併せ受けたときは、同一病院の診療として取り扱う。）。

なお、低所得者や一定以上の自己負担が多発する世帯、特定疾病については特例措置が設けられている。各自己負担限度額は次のとおり。

《70歳未満》

～平成26年12月		平成27年1月～	
所得区分	自己負担限度額	所得区分	自己負担限度額
上位 所得者	150,000円＋（医療費－ 500,000円）×1% ※83,400円	旧ただし書所得901万円超	252,600円＋（医療費－ 842,000円）×1% ※140,100円
		旧ただし書所得600万円超 901万円以下	167,400円＋（医療費－ 558,000円）×1% ※93,000円
一般	80,100円＋（医療費－ 267,000円）×1% ※44,400円	旧ただし書所得210万円超 600万円以下の者	80,100円＋（医療費－ 267,000円）×1% ※44,400円
		旧ただし書所得210万円以下の者	57,600円 ※44,400円
低所得者	35,400円 ※24,600円	住民税非課税等	35,400円 ※24,600円

《70歳以上》

～平成30年7月			平成30年8月～		
所得 区分	自己負担限度額		所得 区分	自己負担限度額	
	個人単位（外来）	世帯単位（入院）		個人単位（外来）	世帯単位（入院）
現役 並み 所得 者	57,600円	80,100円＋（医療費 －267,000円）×1% ※44,400円	690万 円～	252,600円＋（医療費－842,000円）×1% ※140,100円	
			380万 円～	167,400円＋（医療費－558,000円）×1% ※93,000円	
			145万 円～	80,100円＋（医療費－267,000円）×1% ※44,400円	
一般	14,000円 （年間14.4万円上限）	57,600円 ※44,400円	一般	18,000円 （年間14.4万円上限）	57,600円 ※44,400円
低所 得Ⅱ	8,000円	24,600円	低所 得Ⅱ	8,000円	24,600円
低所 得Ⅰ		15,000円	低所 得Ⅰ		15,000円

注：現役並み所得とは、課税所得が基準額以上

低所得Ⅱとは、療養のあった月に市町村税非課税者

低所得Ⅰとは、低所得Ⅱでかつ一定基準以下の所得者

注：※は、多数該当（過去12ヶ月間に同一世帯で高額療養費の支給が4回以上あった場合、4回目以降の限度額を超えた分があとから支給される。）

75歳到達月では、上記限度額の2分の1となる（平成21年1月～）

＊高額長期疾病（特定疾病）

特定給付対象療養のうち長期にわたり高額な医療費が必要となる疾病〔人工腎臓を実施している慢性腎不全、血漿分画製剤を投与している先天性血液凝固第Ⅷ因子障害又は第Ⅸ因子障害、抗ウイルス剤を投与している後天性免疫不全症候群（HIV感染を含み、血液凝固因子製剤の投与に起因するHIV感染症に関する医療を受けている人に限る）〕について、一部負担金が10,000円（70歳未満の人工透析をしている上位所得者の場合は20,000円）を超えたとき、その超えた額を支給される。

＊高額介護合算療養費

世帯内で国保・介護保険の両保険から給付を受けることによって自己負担額が高額になったときは、国保・介護を通じた自己負担限度額（毎年8月～翌年7月末までの年額）が適用される。

《70歳未満の者のみの世帯》

所得区分	自己負担限度額
	国保+介護
旧ただし書所得 901 万円超	212 万円
旧ただし書所得 600 万円超 901 万円以下	141 万円
旧ただし書所得 210 万円超 600 万円以下の者	67 万円
旧ただし書所得 210 万円以下の者	60 万円
住民税非課税等	34 万円

《70～74歳の者がいる世帯》

国保+介護（～平成 30 年 7 月）		国保+介護（平成 30 年 8 月～）	
所得区分	自己負担限度額	所得区分	自己負担限度額
現役並み 所得者	67 万円	690 万円～	212 万円
		380 万円～	141 万円
		145 万円～	67 万円
一般	56 万円	一般	56 万円
低所得Ⅱ	31 万円	低所得Ⅱ	31 万円
低所得Ⅰ	19 万円	低所得Ⅰ	19 万円

4 医療費（療養諸費）

被保険者に対する療養の給付等及び療養費等の支給の対象となった費用の総額であり、以下の式により求められる。

$$\text{医療費} = \begin{array}{c} \text{(療養の給付等)} \\ \boxed{\text{診療費、入院時食事療養費、} \\ \text{調剤費、訪問看護に要した費用}} \end{array} + \begin{array}{c} \text{(療養費)} \\ \boxed{\text{療養費、移送費など}} \end{array}$$

【参考】

入院	入院外	歯科	調剤	入院時食事療養費 入院時生活療養費	訪問介護 療養費	入院時食事療養費 入院時生活療養費 (差額支給分)	療養費	移送費
← 診療費 →								
← 療養の給付 →								
← 療養の給付等 →						← 療養費等 →		
← 療				養		諸		費 →

(ア) 診療費

入院・入院外・歯科診療に要した費用の額であるが、入院時の食事療養、調剤、訪問看護に要した費用は含まれない。なお、院内処方により行われた調剤の費用は含まれる。

(イ) 調剤費

院外処方せんにより行われた調剤に係る費用額である。

5 医療給付費

医療費のうち、保険者が負担する療養給付費・療養費（「保険者負担」という。）と高額療養費との合算額。

*療養給付費

療養の給付について保険者が負担する部分である。

就学前	8割相当額
就学後 70歳未満	7割相当額
70歳以上	8割相当額※
(一定以上所得者)	7割相当額

※70～74歳の自己負担の特例措置により、昭和19年4月1日以前誕生の方が平成31年3月31日までに受けた療養については9割相当額

6 保険者負担分

医療費のうち、保険者が負担する療養給付費・療養費・医療費から他法負担分及び一部負担金（高額療養費相当分を含む）を引いた額。条例又は規約により給付水準を引き上げている場合もある。

7 他法負担分

医療費のうち、国保法以外の法令又は保険者の条例以外の条例による国・都道府県・市

町村等の負担額であり、他の法令による公費負担が国保の一部負担金相当部分について行われる場合の当該負担額である。なお、都道府県又は市町村の条例による公費負担（いわゆる地単）や指定公費負担（70～74歳における自己負担の特例措置）はここに含まれる。

8 給付率

医療費（他法優先分は除く。）のうち、実際に何割を保険者が負担しているかを示す指標で、以下の式により求められる。

$$\text{給付率} = \frac{\text{保険者負担分} + \text{高額療養費}}{\text{医療費費用}} \times 100$$

9 実質一部負担金割合

医療費のうち、実際に何割を被保険者が負担しているかを示す指標で、以下の式により求められる。

$$\text{実質一部負担金割合} = \frac{\text{一部負担金} - \text{高額療養費}}{\text{医療費費用}} \times 100$$

10 受診率

ある一定期間に何割の被保険者が受診しているかを示す指標で、以下の式により求められる。

$$\text{受診率} = \frac{\text{年間受診件数}}{\text{年間平均被保険者}} \times 100$$

（本事業状況中における受診率は上式のとおり 100 人あたりのレセプト枚数）

※受診率に影響する要因《受診動向や疾病構造の変化》

所得の変動、特殊疾病の発生、流行性感冒や食中毒の発生、医療機関数の増減、医師数・病床数・病院の稼働日数、歯科幼児検診の実施、老人ホーム等の施設の新設や廃止

※受診率が高い = 医療機関にかかる者の割合が高い。

受診率の伸びが高い = 医療機関にかかる者の割合が増えている。

11 一件当たり診療費

レセプト1枚につき診療費がいくらかかっているかを示す指標で、以下の式により求められる。

$$\text{一件当たり診療費} = \frac{\text{年間診療費}}{\text{年間レセプト枚数}}$$

12 一件当たり日数

一つの医療機関に一月のうち何日通院したかを表す指標で、以下の式により求められる。

$$\text{一件当たり日数} = \frac{\text{年間診療日数}}{\text{年間レセプト枚数}}$$

注) レセプトは月ごとに作られるため、必ずしも初診日からの治療日数や、入院期間の累計を表すものではない。

※一日当たり診療費に影響する要因《患者の受診動向や医師の診療行為等、医療を受ける側、供給する側双方の影響》

長期疾病の増減、慢性疾患の増減、流行性感冒の発生、年齢別診療状況等の変化

13 一日当たり診療費

入院であれば一日いくら、入院外・歯科であれば一回の診療でいくら、といった診療費の平均的な単価を示す指標で、以下の式により求められる。

$$\text{一日当たり診療費} = \frac{\text{年間診療費}}{\text{年間診療日数}}$$

※一日当たり診療費に影響する要因《医療機関側の診療行為や手数料改正の影響》

疾病の種類、症状の程度、新生物などの手術を伴う特殊疾病の増加、慢性疾患、人工透析の増加、歯科疾患等の増加

14 一人当たり診療費

以下の式で求められる。

$$\text{一人当たり診療費} = \frac{\text{年間診療費}}{\text{年間平均被保険者数}}$$

15 一人当たり医療費

以下の式で求められる。

$$\text{一人当たり医療費} = \frac{\text{年間医療費}}{\text{年間平均被保険者数}}$$

16 基金積立金

市町村にあっては、地方自治法第 241 条に基づく積立金。

国保組合にあっては、国保法施行令第 19 条及び第 20 条に基づく積立金

17 国庫支出金

国保事業の健全な運営と円滑な推進を確保するために、国が財政面において行う各種の負担金、補助金の総称である。

その種類及び内容については以下のとおりである。

ア. 事務費負担金

国は国民健康保険組合に対し、国保の事務（高齢者の医療の確保に関する法律の規定による前期高齢者納付金等、同法の規定による後期高齢者支援金等及び介護保険法の規定による介護納付金の納付に関する事務を含む。）の執行に要する費用として、その被保険者一人当たりの額を基準とし、算定された額を負担する。

イ. 療養給付費等負担（補助）金

(ア) 都道府県に対する負担金

以下の①と②を合算したものについて、その一部を国が負担するものであり、その負担率は100分の32（平成24年度以降）となっている。

①被保険者に係る療養の給付に要する費用の額から当該給付に係る一部負担金に相当する額を控除した額並びに入院時食事療養費、入院時生活療養費、保険外併用療養費、療養費、訪問看護療養費、特別療養費、移送費、高額療養費及び高額介護合算療養費の支給に要する費用の合算額から保険基盤安定繰入金の2分の1の額を控除した額

②前期高齢者納付金及び後期高齢者支援金、介護納付金の納付に要する費用の額（前期高齢者交付金がある場合はその額を控除した額）

(イ) 国民健康保険組合に対する補助金

以下の①と②について、その一部を国が補助しており、その補助率は、組合の財政力を勘案して100分の13から100分の32までの範囲内において政令で定める割合を乗じて得た額となっている。

また、国保組合の財政力等の区分に応じて組合普通調整補助金と組合特別調整補助金を補助することができる。

①療養の給付に要する費用の額から当該給付に係る一部負担金に相当する額を控除した額並びに入院時食事療養費、入院時生活療養費、保険外併用療養費、療養費、訪問看護療養費、特別療養費、移送費、高額療養費及び高額介護合算療養費の支給に要する費用の合算額から、組合特定被保険者に係る特定給付額を控除した額

②前期高齢者納付金及び後期高齢者支援金、介護納付金の納付に要する費用の合算額（前期高齢者交付金がある場合はその額を控除した額）

ウ. 高額医療費負担金

市町村において高額な医療費（1件80万円超）が発生した場合、国と都道府県がその4分の1ずつを負担するもの

エ. 特別高額医療費共同事業

著しく高額な医療費（1件420万円超）について、都道府県からの拠出金を財源に全国で費用負担を調整するが、その拠出金の一部を国が補填するもの。

オ. 国民健康保険組合出産育児一時金補助金

(ア) 出産育児一時金補助金

国保組合に対し出産育児一時金の支給に要する費用の一部を補助するものである。

(イ) 高額医療費共同事業補助金

高額な医療費を国保組合間で負担調整する事業に要する費用の一部を補助するものである。

カ. 国民健康保険団体連合会等補助金

国民健康保険団体連合会が行う診療報酬の審査支払事業、保険者事務共同電算処理事業、保健事業、保険財政共同安定化事業、保険者共同事業及びレセプト電算処理システム推進事業に要する費用の一部を補助する。

キ. 財政調整交付金

国民健康保険の都道府県間における財政力の不均衡を調整するため、療養給付費等負担金の項に挙げたイの(ア)の①と②の合算額の100分の9に相当する額と保険基盤安定繰入金の4分の1に相当する額の合算額を都道府県に対して交付する。

調整交付金は、普通調整交付金と特別調整交付金からなり、その内容は次のとおりである。

(ア) 普通調整交付金

都道府県の国保財政の収入及び支出のそれぞれにつき、算定省令で定める一定の方法でその額を測定した結果、収入額が不足する都道府県に対し、その不足額を衡平に埋めることを目的とするもの

(イ) 特別調整交付金

画一的な測定方法によって、措置できない都道府県・市町村の特別の事情(災害等)を考慮して交付するもの

ク. 保険者努力支援制度交付金

被保険者の健康の保持増進、医療の効率的な提供の推進その他医療に要する費用の適正化等に係る都道府県及び当該都道府県内の市町村の取組を支援するため、都道府県に対し、予算の範囲内において交付するもの

18 保険基盤安定繰入金

ア. 保険基盤安定繰入金(保険料軽減分)

市町村国保の被保険者の保険料(税)の軽減相当額を市町村が一般会計から国保特別会計に繰り入れることで、国保被保険者の保険料(税)負担の緩和及び市町村国保の財政基盤の安定化を図る制度であり、負担割合は都道府県4分の3、市町村4分の1である。

イ. 保険基盤安定繰入金（保険者支援分）

市町村国保の保険料軽減の対象となった一般被保険者数に応じて、平均保険料の一定割合を市町村が一般会計から国保特別会計に繰り入れることで、主に中間所得層の保険料（税）負担の軽減を図るとともに、低所得者を多く抱える市町村を支援する制度であり、負担割合は国2分の1、都道府県4分の1、市町村4分の1である。

19 都道府県繰入金

都道府県が各都道府県内の市町村保険者の財政を調整し、国民健康保険制度の円滑な推進を図るため、政令で定めるところにより、一般会計から、算定対象額の100分の9に相当する額を特別会計に繰り入れるもの。

ア. 一号分

保険給付費等交付金の財源として活用されるもの

イ. 二号分

都道府県内市町村の特殊な事情に応じたきめ細かい調整のために活用されるもの

20 特定健康診査・保健指導負担金

市町村保険者に対して、特定健康診査及び特定保健指導に係る経費から一部負担金に相当する額を控除した額の3分の1を国及び県が負担するものである。

21 療養給付費等交付金

退職被保険者等の医療給付に要する費用に充てるため、被用者保険等保険者の拠出金を財源とした交付金である。その額は、退職被保険者等に係る医療給付に要する費用の額と退職被保険者等に係る後期高齢者支援金等に相当する額とを合算した額から退職被保険者等に係る国民健康保険料（税）を控除した額となっている。

22 前期高齢者納付金・交付金

会社等の退職により前期高齢者が大量に国保に加入することで生じる保険者間の医療費負担の不均衡を調整するため、平成20年4月から前期高齢者医療制度が創設された。前期高齢者の加入率が全国平均に比べて下回る保険者は納付金を拠出し、上回る保険者は交付金が交付される。

23 直診勘定繰入金

市町村国保における国保特別会計（直営診療施設勘定）からの繰入金。

***直営診療施設**

国保事業の根幹である療養の給付を行う必要から、保険者等（市町村、国保組合、国保連合会）が設置する病院又は診療所をいう。

24 審査支払手数料

国保連合会に診療報酬の審査・支払を委託している場合における当該審査支払手数料。

25 保健事業費

被保険者の健康保持増進のために行う保健事業に充てるもの。

*保健事業

保険者は、特定健康診査・特定保健指導、健康教育、健康相談、健康診査その他の被保険者の健康保持増進のために必要な事業を行うように努めなければならない。

保険者は、被保険者の療養のために必要な用具の貸付けその他の被保険者の療養環境の向上のために必要な事業、保険給付のために必要な事業、被保険者の療養又は出産のための費用に係る資金の貸付けその他の必要な事業を行うことができる。

26 繰上充用

会計年度経過後に至って歳入が歳出に不足して歳入欠陥を生じた場合に、赤字決算を避ける非常手段として翌年度の歳入を繰り上げてこれに充てることであり、出納閉鎖後の繰上充用は許されない。

27 保険料（税）

国保事業に要する費用に充てるための徴収金であり、市町村国保においては保険税を徴収しないときは保険料を徴収することとなる。また、国保組合にあっては常に保険料として徴収される。料と税は法的根拠が異なるが、実際の賦課（課税）方法等について大きく異なる点はない。

なお、退職者医療制度の創設（昭和59年10月）に伴い、保険料（税）は一般被保険者分と退職被保険者等分に分けて賦課徴収することとなった。料（税）率、賦課方式等については、一般被保険者分について適用されたものが退職被保険者等分の保険料（税）の算定に用いられ、賦課限度額、軽減基準額等についても同一のものが適用される。

また、一般被保険者と退職被保険者等により構成される世帯にあっては、別に定めた「保険料（税）の振り分け」により振り分けられ、その場合、世帯平等割額は一般被保険者分として賦課される。

国民健康保険料（税）額は平成12年4月からの介護保険制度導入により、基礎賦課（課税）額と介護納付金賦課（課税）額の合算額とされた。その後、平成20年4月からの後期高齢者医療制度創設により、基礎賦課（課税）額と後期高齢者支援金賦課（課税）額、介護納付金賦課（課税）額の合算額とされている。

ア. 一般被保険者に係る保険料（税）の賦課（課税）方法

(ア) 賦課（課税）総額等

保険料（税）の標準賦課（課税）額は、当該年度の初日における一般被保険者に係る療養の給付、入院時食事療養費、入院時生活療養費、保険外併用療養費、療養費、

訪問看護療養費、特別療養費、移送費、高額療養費及び高額介護合算療養費の支給に要する費用の総額の見込額から療養の給付についての一部負担金の総額の見込額を控除した額の100分の65に相当する額並びに前期高齢者納付金等の納付に要する費用の額の合算額から、当該費用に係る国庫負担金の見込額及び調整対象基準額に退職被保険者等所属割合を乗じて得た額を控除した額とされている。

賦課（課税）方式としては、4方式（所得割、資産割、被保険者均等割、世帯別平等割を組み合わせる方式）、3方式（所得割、被保険者均等割、世帯別平等割を組み合わせる方式）、2方式（所得割、被保険者均等割を組み合わせる方式）などがある。

4方式	所得割総額、資産割総額、 被保険者均等割総額及び世帯別 平等割総額	所得割総額
		資産割総額
		被保険者均等割総額
		世帯別平等割総額
3方式	所得割総額 被保険者均等割総額及び世帯別 平等割総額	所得割総額
		被保険者均等割総額
		世帯別平等割総額
2方式	所得割総額及び被保険者均等割総額	所得割総額
		被保険者均等割総額

(イ) 所得割額の算定方法

(1) 旧ただし書方式

所得割総額を地方税法第314条の2第1項に規定する総所得金額及び山林所得金額の合計から、同条第2項の規定による基礎控除（43万円）をした後の総所得金額及び山林所得金額の合計額に按分して算定する。

※従前は、旧ただし書き方式に、以下に記載する本文方式、所得割方式を合わせた三方式が住民税課税の本文方式への統一後も存置されていたが、平成23年に、中間所得者層の保険料（税）負担の軽減をはかるための政省令改正が行われ、平成25年に旧ただし書き方式に一本化された。

(2) 本文方式

所得割総額を地方税法第314条の2第1項に規定する総所得金額及び山林所得金額の合計から、同項各号に規定する各種控除及び同条第2項の規定による基礎控除をした後の総所得金額及び山林所得金額額の合計額に按分して算定する。

(3) 所得割方式

市町村民税の所得割（退職所得に係る所得割を除く。）に按分して算定する。

(ウ) 資産割額の算定方法

資産割額は資産割総額を次の方法のいずれかにより按分して算定する。

- (1) 一般被保険者に係る固定資産税額に按分して算定する。
- (2) 固定資産税額のうち、土地家屋に係る部分の額に按分して算定する。

(エ) 被保険者均等割額及び世帯別平等割額の算定方法

被保険者均等割額及び世帯別平等割額は、それらの額の総額を一般被保険者数、一般被保険者の世帯数（同一の世帯に一般被保険者と退職被保険者等が同居する世帯を含む。）にそれぞれ按分して算定する。

(オ) 賦課（課税）額の限度及び低所得者に対する軽減

世帯主（ただし、被保険者でない世帯主を除く。）及び当該世帯に属する被保険者について算定した所得割、資産割、被保険者均等割額及び世帯別平等割額の合算額を賦課（課税）額とし、その額が条例に定める額（基礎賦課（課税）額については、令和2年度は医療分 63 万円以下／後期高齢者支援金分 19 万円以下／介護分 17 万円以下）を超えるときは限度額とする。

また、低所得者に対する軽減措置として、世帯主（被保険者でない世帯主を含む。）とその世帯に属する被保険者の所得の合算額が一定額以下の場合には、被保険者均等割額及び世帯別平等割額を、保険者の条例で定める額を減額した後に賦課する措置が講じられている。保険料の賦課方法は、保険者において政令で定める基準に従って条例又は規約の定めるところにより、おおむね保険税の場合に準じて取り扱うこととされている。

平成 21 年度までは保険者の応益割合に応じて保険料の軽減割合が定められていたが、平成 22 年度からは保険者の応益割合にかかわらず 7 割、5 割、2 割の減額を行うことができることとされた。

イ. 退職被保険者等に係る保険料（税）

退職被保険者に係る保険料（税）は、一般被保険者に係る保険料（税）を算定するのに用いた按分率を退職者にも用いて一般被保険者と同様にして算定する。

29 保険料（税）収納率

保険料（税）収納率

$$= \frac{\text{保険料（税）収納額}}{\text{保険料（税）調定額－居所不明者分調定額}}$$

※調定額

保険料（税）の収入で、正当に収入すべき額として決定され、帳簿に計上された額

※居所不明者分調定額

保険料（税）調定額のうち、居所不明者に係る調定額を再掲したものである。

30 一世帯当たり調定額

以下の式により求められる。

$$\text{一世帯当たり調定額} = \boxed{\text{保険料（税）調定額}} \div \boxed{\text{年間平均総世帯数}}$$

※参考資料 『国保担当者ハンドブック』 社会保険出版社 2022
『国保のことば』 社団法人国民健康保険中央会 2017

令和2年度

国民健康保険事業状況

発行年月 令和6年3月
発行 和歌山県福祉保健部健康局
国民健康保険課
〒640-8585
和歌山市小松原通一丁目1番地
TEL 073-432-4111 (内線2541)
FAX 073-431-1010
e-mail e0506001@pref.wakayama.lg.jp