

令和元年度 国民健康保険事業状況

紀州の 国保

和 歌 山 県

ま え が き

国民健康保険は、制度創設以来、我が国の国民皆保険を支える最後の砦となり、地域住民の健康の保持増進、地域医療の確保のための基盤として重要な役割を担ってきました。

しかしながら、市町村が保険者である国民健康保険制度は、他の医療保険に比べ年齢の高い方や所得の低い方の加入割合が高いという構造的な問題に加え、高齢化や医療技術の高度化等に伴う医療費の増加等の影響により、厳しい事業運営を余儀なくされている状況にあります。

このような問題に対処するため、国の財政支援を大幅に拡充するとともに、平成30年4月から都道府県が財政運営の責任主体となり、安定的な財政運営や効率的な事業運営の確保など国保運営の中心的な役割を担い、制度の安定化を図ることなどを内容とする国民健康保険制度改革が行われました。

また、国においては、昨年6月に全世代対応型の社会保障制度を構築するための健康保険法等の一部を改正する法律が成立し、国民健康保険法では、少子化対策の観点から、子供の均等割保険料（税）の減額措置を導入することとしたほか、国民健康保険の更なる安定化を図るため、財政安定化基金の用途の拡充や都道府県国民健康保険運営方針の記載事項に関する改正が行われたところです。

県としましても、保険料（税）の収納率向上などの財政の健全化、予防・健康づくりや医療費の適正化等、国民健康保険の安定的な運営に向け、引き続き取り組んでまいります。

本書は、各保険者から報告された令和元年度国民健康保険事業状況報告書（事業年報）の内容を中心に、取りまとめたものです。

本書の作成に当たり御協力くださった各保険者及び関係機関の皆様に対しまして、改めて御礼申し上げますとともに、今後の事業運営の基礎資料として、御活用いただけましたら幸いです。

令和4年2月

和歌山県福祉保健部健康局国民健康保険課長

目 次

まえがき

事業概要

1. 一般状況

(1) 保険者数、世帯数及び被保険者数	1
(2) 被保険者数の増減	2
(3) 被保険者の年齢構成状況	4

2. 保険給付状況

(1) 医療費の費用額負担区分	5
(2) 給付率	5
(3) 高額療養費	6

3. 診療状況

(1) 受診率・一件当たり日数	8
(2) 一件当たり診療費・一人当たり診療費	9

4. 退職者医療の状況

5. 財政状況

(1) 年度別収支状況	14
(2) 保険料（税）現年分調定額及び収納率の状況	15
(3) 令和元年度科目別収支状況	17

統計表

第1表 保険者別一般状況（令和元年度）	24
第2表 保険者別退職者医療にかかる一般状況	30
第3表 年度別・保険者別保険料（税）の賦課徴収状況	
(その1)	31
(その2) 一般分	33
(その2) 後期高齢者支援金分	35
(その2) 介護分	37
(その3) 一般分	39
(その3) 後期高齢者支援金分	42
(その3) 介護分	45
(その4) 退職被保険者・一般分	48
(その4) 退職被保険者・後期高齢者支援金分	50
(その5) 退職被保険者・一般分	52
(その5) 退職被保険者・後期高齢者支援金分	53
(その6) 都道府県・市町村標準保険料（税）率	54

第4表	年度別・保険者別経理状況	
	(その1) 収支状況(収入)	56
	(その2) 収支状況(支出・収支差引)	63
	(その3) 収支状況(決算収支)	72
	(その4) 保険料(税) 収納状況	73
第5表	年度別・保険者別退職者医療にかかる経理状況	
	(その1) 収支状況(収入)	76
	(その2) 収支状況(支出・収支差引)	77
	(その3) 保険料(税) 収納状況	79
第6表	事業年報C表	
	医療給付の状況集計表 一般・療養の給付等	82
	医療給付の状況集計表 一般・療養費	83
	医療給付の状況集計表 一般・合計	87
	医療給付の状況集計表 一般・高額療養費	88
	その他の保険給付集計表	92
	療養の給付等内訳集計表 一般	94
第7表	事業年報F表	
	医療給付の状況集計表 退職・療養の給付等	98
	医療給付の状況集計表 退職・療養費	99
	医療給付の状況集計表 退職・合計	103
	医療給付の状況集計表 退職・高額療養費	104
	療養の給付等内訳集計表 退職・退職被保険者分	108
	療養の給付等内訳集計表 退職・被扶養者分	112
	療養の給付等内訳集計表 退職・全体分	116
第8表	事業年報C表	
	診療諸率集計表 一般・入院	120
	診療諸率集計表 一般・入院外	121
	診療諸率集計表 一般・歯科	122
	診療諸率集計表 一般・合計	123
第9表	事業年報F表	
	診療諸率集計表 退職(本人)・入院	124
	診療諸率集計表 退職(本人)・入院外	125
	診療諸率集計表 退職(本人)・歯科	126
	診療諸率集計表 退職(本人)・合計	127
	診療諸率集計表 退職(被扶養者)・入院	128
	診療諸率集計表 退職(被扶養者)・入院外	129
	診療諸率集計表 退職(被扶養者)・歯科	130
	診療諸率集計表 退職(被扶養者)・合計	131

診療諸率集計表 退職（合計）・入院	132
診療諸率集計表 退職（合計）・入院外	133
診療諸率集計表 退職（合計）・歯科	134
診療諸率集計表 退職（合計）・合計	135
第10表 事業年報C・F表	
診療諸率集計表 全体・入院	136
診療諸率集計表 全体・入院外	137
診療諸率集計表 全体・歯科	138
診療諸率集計表 全体・合計	139
第11表 年度別・保険者別診療施設一般状況	140
第12表 レセプト点検保険者別実施状況	141
第13表 地域差指数一覧	144
第14表 保健事業費の状況	146
第15表 年齢階層別被保険者数（国保実態調査） 全体（一般＋退職）	147
保険者別資料集	
収支差引残（一般）	148
収支差引残（退職）	149
収支差引残（全体）	150
基金保有額	151
一人当たり調定額（現年：一般＋退職）	152
一世帯当たり調定額（現年：一般＋退職）	153
保険料（税）率〔その1〕	154
保険料（税）率〔その2〕	155
保険料（税）率〔その3〕	156
現年度収納率（一般・居所不明控除後）	157
現年度収納率（全体・居所不明控除後）	158
口座振替加入世帯割合	159
納付組織加入世帯割合	160
口座振替＋納付組織加入世帯割合	161
一人当たり診療費（一般）	162
一人当たり診療費（退職等）	163
一人当たり診療費（全体）	164
保険者別調書	165
用語説明	195

事業概要

1. 一般状況

(1) 保険者数、世帯数及び被保険者数

本県の保険者数は、平成29年度までは市町村30（9市、20町、1村）と国保組合3（医師、歯科医師、薬剤師）の合計33保険者であったが、平成30年度から県も保険者となっている。

各年度末における世帯数及び被保険者数の状況は、表-1のとおりである。被保険者数や県人口に対する国保加入割合は、年々減少し続けている。

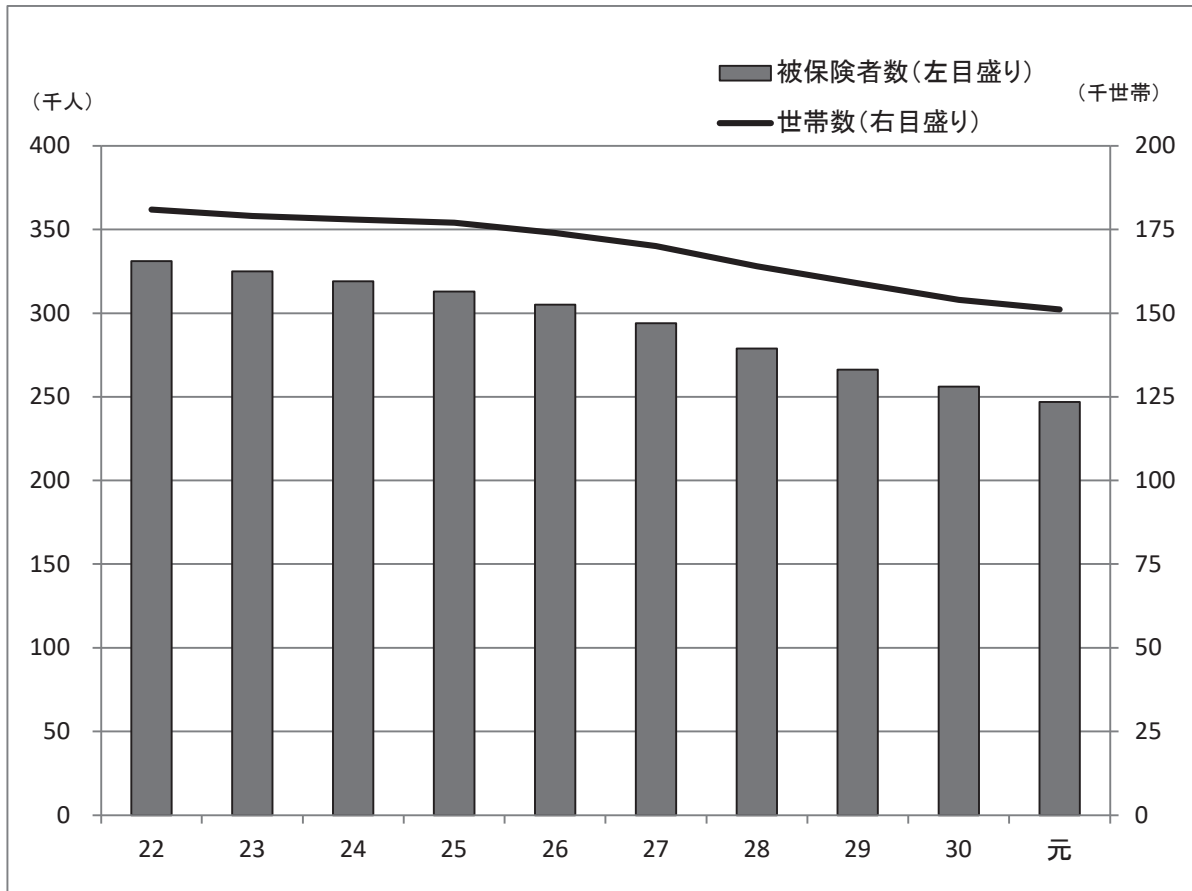
表-1 年度別世帯数及び被保険者数 (各年度末現在（人口のみ翌年1月1日現在）)

年度別	世帯数	被保険者数			人員 ／ 世帯	人口	加入率 (%)	
		計	一般	退職				
27	169,893	293,727	284,029	9,698	1.73	994,317	29.5	
28	164,017	278,877	273,408	5,469	1.70	984,689	28.3	
29	158,924	266,190	263,673	2,517	1.67	975,074	27.3	
30	154,497	255,531	255,033	498	1.65	964,598	26.5	
元	151,163	246,914	246,882	32	1.63	954,258	25.9	
市	27	166,311	287,342	277,644	9,698	1.73		
	(一般)	159,534				1.74		
	(退職)	6,777				1.43		
	28	160,480	272,645	267,176	5,469	1.70		
	(一般)	156,488				1.71		
	(退職)	3,992				1.37		
町	29	155,447	260,125	257,608	2,517	1.67		
	(一般)	153,494				1.68		
	(退職)	1,953				1.29		
村	30	151,034	249,508	249,010	498	1.65		
	(一般)	150,600				1.65		
	(退職)	434				1.15		
	元	147,763				241,060	241,028	32
(一般)	147,736	1.63						
(退職)	27	1.19						
組 合	27	3,582	6,385	6,385	-	1.78		
	28	3,537	6,232	6,232	-	1.76		
	29	3,477	6,065	6,065	-	1.74		
	30	3,463	6,023	6,023	-	1.74		
	元	3,400	5,854	5,854	-	1.72		

【出典】世帯数・被保険者数：年報A表・E表（各年度末現在）

人口：住民基本台帳（各翌年1月1日現在）

図－1 年度別世帯数及び被保険者数



【出典】年報A表（各年度末現在）

(2) 被保険者数の増減

表－2は、被保険者の増減状況を異動事由別にみたものである。

令和元年度は昨年度までと同じく、被用者保険の資格取得・喪失によるものが最も多く、24,048件の増加、20,352件の減少となっている。

増減差を見ると、昨年度に引き続き、後期高齢者医療制度への加入が最も大きく影響している。

表－２ 年度別異動事由別にみた被保険者の増減状況

(単位：件)

事 由		年 度				
		27	28	29	30	元
増 加	転 入	6,385	6,031	5,912	5,883	5,803
	社 保 離 脱	26,747	25,313	24,273	23,898	24,048
	生 保 廃 止	630	690	630	545	553
	出 生	1,154	1,047	967	885	794
	後期高齢者離脱	25	152	22	17	21
	そ の 他	3,652	2,929	1,526	1,874	1,815
	計	38,593	36,162	33,330	33,102	33,034
減 少	転 出	6,589	6,128	5,654	5,554	5,573
	社 保 加 入	24,842	26,625	23,806	21,025	20,352
	生 保 開 始	1,338	1,156	1,156	899	872
	死 亡	1,783	1,714	1,631	1,657	1,640
	後期高齢者加入	11,103	12,034	11,334	11,389	10,200
	そ の 他	3,741	3,328	2,385	2,787	2,639
	計	49,396	50,985	45,966	43,311	41,276
増 減 差	転 出 入	△ 204	△ 97	258	329	230
	社 保 と の 異 動	1,905	△ 1,312	467	2,873	3,696
	生 保 と の 異 動	△ 708	△ 466	△ 526	△ 354	△ 319
	自 然 増 減	△ 629	△ 667	△ 664	△ 772	△ 846
	後期高齢者医療 制度との異動	△ 11,078	△ 11,882	△ 11,312	△ 11,372	△ 10,179
	そ の 他	△ 89	△ 399	△ 859	△ 913	△ 824
	計	△ 10,803	△ 14,823	△ 12,636	△ 10,209	△ 8,242

【出典】年報A表（各年度末現在）

(3) 被保険者の年齢構成状況

被保険者の年齢階層別加入状況を見ると、60歳以上の加入率が高く、70～74歳では、10人に8人が国保加入者となっている。

表－3 県人口及び国保被保険者の年齢構成

年齢階層	県人口		国民健康保険						加入率 (B) / (A)
			総数		市町村		組合		
	(A)	構成比	(B)	構成比	(C)	構成比	(D)	構成比	
	千人	%		%		%		%	%
0～9	68	8.9	11,138	4.4	10,835	4.4	303	5.1	16
10～19	83	10.9	15,170	6.0	14,610	6.0	560	9.4	18
20～29	73	9.6	13,641	5.4	12,833	5.2	808	13.6	19
30～39	90	11.8	17,982	7.2	17,295	7.0	687	11.5	20
40～49	125	16.4	27,708	11.0	26,739	10.9	969	16.3	22
50～59	121	15.8	31,706	12.6	30,601	12.5	1,105	18.6	26
60～69	132	17.3	76,270	30.4	75,132	30.6	1,138	19.1	58
70～74	72	9.4	57,707	23.0	57,324	23.4	383	6.4	80
計	764	82.6	251,322	100.0	245,369	100.0	5,953	100.0	33
75～	163	17.6							
県人口計	925	100.0							

【出典】 県人口：人口推計（総務省統計局）（令和元年10月1日現在）

国保被保険者数：国民健康保険実態調査 令和元年度（令和元年9月30日現在）

2. 保険給付状況

(1) 医療費の費用額負担区分

医療費の費用額負担区分は表-4のとおりである。

一般被保険者分・退職者医療分に区分され、全体の費用額に占める割合はそれぞれ99.9%、0.1%となっている。

表-4 医療費の費用額負担区分 (単位：千円)

		費用額	保険者負担分	一部負担金	他法負担分
一般被保険者分	療養の給付等	94,568,776	69,110,622	22,204,577	3,253,577
	療養費等	1,553,191	1,152,502	354,588	46,101
	計	96,121,967	70,263,124	22,559,165	3,299,678
退職者医療分	療養の給付等	120,973	84,345	33,511	3,118
	療養費等	3,233	2,265	861	107
	計	124,206	86,610	34,372	3,225

【出典】年報C表・F表

※1：高額療養費は、「保険者負担分」欄に含めず、「一部負担金」欄に含めて集計。

(2) 給付率

医療給付費の費用額（他法優先を除く）に対する比率（給付率）は表-5のとおりである。令和元年度は総数で83.66%となっている。

これを市町村でみると、一般被保険者分で83.74%、退職被保険者分で84.11%となっている。

表-5 給付率 (単位：%)

		平成27年度	平成28年度	平成29年度	平成30年度	令和元年度	
総数	給付率	82.55	83.01	82.89	83.19	83.66	
	実質一部負担割合	12.99	12.76	13.10	13.17	12.90	
市町村	総数	給付率	82.62	83.05	82.96	83.26	83.74
		実質一部負担割合	12.89	12.69	13.01	13.08	12.82
	一般被保険者分	給付率	82.68	83.07	82.98	83.26	83.74
		実質一部負担割合	12.75	12.63	12.98	13.07	12.82
	退職被保険者分	給付率	81.43	82.39	81.75	81.99	84.11
		実質一部負担割合	15.68	14.63	15.00	14.99	13.29

【出典】年報C表・F表

※「給付率」及び「実質一部負担割合」は次により算出している。

$$\text{給付率} = (\text{保険者負担分} + \text{高額療養費}) \div \text{費用額} \times 100$$

$$\text{実質一部負担割合} = (\text{一部負担金 (薬剤一部負担額含む)} - \text{高額療養費}) \div \text{費用額} \times 100$$

(3) 高額療養費

令和元年度における高額療養費は表－6のとおりである。総額で101億7,456万円となっており、前年度に比べ3億3,060万円増加している。一件当たり額については、前年に比べ173円減少となっている。

表－6 高額療養費

年度		合計			合算分			
					多数該当分		その他	
		件数 (件)	金額 (千円)	一件当 りの金額 (円)	件数 (件)	金額 (千円)	件数 (件)	金額 (千円)
29	総数	158,526	9,951,813	62,777	9,450	198,608	39,399	370,698
	一般	156,615	9,762,657	62,335	9,204	190,490	39,286	365,541
	退職	1,911	189,156	98,983	246	8,118	113	5,157
30	総数	157,655	9,843,960	62,440	9,662	203,184	45,827	437,149
	一般	156,888	9,765,955	62,248	9,524	198,021	45,775	435,302
	退職	767	78,005	101,702	138	5,163	52	1,847
元	総数	163,401	10,174,568	62,267	10,528	212,301	52,351	497,265
	一般	163,239	10,156,707	62,220	10,504	209,664	52,339	497,062
	退職	162	17,861	110,256	24	2,637	12	203

【出典】年報C表・F表

単独分								他法併用分	
多数該当分		長期疾病分		入院分		その他			
件数 (件)	金額 (千円)	件数 (件)	金額 (千円)	件数 (件)	金額 (千円)	件数 (件)	金額 (千円)	件数 (件)	金額 (千円)
18,670	1,732,142	15,435	1,367,647	32,416	4,367,634	23,489	615,507	19,667	1,299,578
18,284	1,693,148	15,019	1,326,007	31,947	4,297,098	23,325	607,156	19,550	1,283,218
386	38,994	416	41,640	469	70,536	164	8,351	117	16,360
18,822	1,813,999	14,280	1,283,022	31,143	4,182,104	23,587	676,881	14,334	1,247,621
18,685	1,800,887	14,140	1,266,273	30,932	4,149,199	23,534	673,983	14,298	1,242,290
137	13,112	140	16,749	211	32,905	53	2,898	36	5,331
18,224	1,843,920	13,851	1,313,446	33,009	4,411,565	24,114	715,607	11,324	1,180,462
18,191	1,839,931	13,827	1,310,539	32,960	4,404,512	24,104	715,431	11,314	1,179,567
33	3,989	24	2,907	49	7,053	10	176	10	895

3. 診療状況

表－7～表－10は医療費分析の指標となる診療諸率を示している。

(1) 受診率（表－7）・一件当たり日数（表－8）

受診率は、被保険者100人当たりの受診件数のことである。

平成24年度を100とした場合の指数で見ると、年々少しずつ増加している。

一件当たり日数は、1レセプト当たりの平均受診日数を示している。

平成24年度を100とした場合の指数で見ると、年々少しずつ減少している。

表－7 (単位：%)

年度	受診率					前年比	指数
	入院	入院外	歯科	計			
24	22.24	867.67	158.21	1,048.13	-	100	
25	22.02	876.08	164.05	1,062.15	1.013	101	
26	22.11	886.49	168.75	1,077.35	1.014	103	
27	22.81	900.36	172.92	1,096.08	1.017	105	
28	23.03	909.53	175.47	1,108.04	1.011	106	
29	23.72	917.85	179.57	1,121.14	1.012	107	
30	23.62	922.40	183.34	1,129.36	1.007	108	
元	24.60	933.82	190.47	1,148.89	1.017	110	

【出典】年報A表・C表・F表

表－8 (単位：日)

年度	一件当たり日数					前年比	指数
	入院	入院外	歯科	計			
24	17.0	1.7	2.2	2.1	-	100	
25	16.9	1.6	2.1	2.0	0.970	97	
26	16.7	1.6	2.1	2.0	1.000	97	
27	16.4	1.6	2.0	2.0	0.967	94	
28	16.4	1.6	2.0	1.9	0.983	92	
29	16.2	1.5	1.9	1.9	0.989	91	
30	16.2	1.5	1.9	1.9	0.986	90	
元	16.1	1.5	1.8	1.9	0.992	89	

【出典】年報A表・C表・F表

(2) 一件当たり診療費 (表-9) ・一人当たり診療費 (表-10)

一件当たり診療費は、レセプト一枚当たりの平均費用額である。

一人当たり診療費は、被保険者一人当たりの平均費用額を示すものである。

平成24年度を100とした場合の指数で見ると、一件当たり診療費・一人当たり診療費ともに年々少しずつ増加している。

表-9 (単位：円)

年度	一件当たり診療費					対前年度比	指数
	入院	入院外	歯科	計			
24	509,778	14,926	14,128	25,306	1.005	100	
25	513,653	15,072	13,863	25,222	0.997	100	
26	527,634	15,042	13,752	25,358	1.005	100	
27	533,759	15,019	13,605	25,591	1.009	101	
28	546,113	15,202	13,403	25,952	1.014	103	
29	545,724	14,925	13,338	25,900	0.998	102	
30	562,696	14,800	13,308	26,018	1.005	103	
元	575,416	15,003	13,166	26,696	1.026	105	

【出典】年報A表・C表・F表

表-10 (単位：円)

年度	一人当たり診療費					対前年度比	指数
	入院	入院外	歯科	計			
24	113,383	129,507	22,353	265,242	1.021	100	
25	113,108	132,043	22,741	267,892	1.010	101	
26	116,646	133,342	23,207	273,195	1.020	103	
27	121,750	135,220	23,526	280,496	1.027	106	
28	125,773	138,269	23,519	287,561	1.025	108	
29	129,434	136,989	23,952	290,375	1.010	109	
30	132,928	136,516	24,398	293,842	1.012	111	
元	141,527	140,101	25,078	306,706	1.044	116	

【出典】年報A表・C表・F表

4. 退職者医療の状況

令和元年度における退職者医療の状況は表－11、表－12のとおりである。
 退職被保険者数は年々減少しており、全体の被保険者数に対する退職被保険者等の占める割合は、令和元年度末で0.01%となっている。
 一方医療費面では、令和元年度の退職被保険者等1人当たり費用額が一般被保険者の1.4倍となっている。

表－11

年度	世帯数					被保険者数				
	全体分	退職者分			割合 (%)	全体分	退職被保険者等分			割合 (%)
		単独世帯	混合世帯	計			本人	被扶養者	計	
27	169,893	4,665	2,112	6,777	3.99	293,727	7,025	2,673	9,698	3.30
28	164,017	2,631	1,361	3,992	2.43	278,877	4,096	1,373	5,469	1.96
29	158,924	1,201	752	1,953	1.23	266,190	1,980	537	2,517	0.95
30	154,497	236	198	434	0.28	255,531	434	64	498	0.19
元	151,163	17	10	27	0.02	246,914	27	5	32	0.01

【出典】年報A表・E表（各年度末現在）

表－12

年度	療養諸費(単位：千円)				一人当たり療養諸費(単位：円)		
	一般被保険者	退職被保険者等	対前年度比(%)		一般被保険者	退職被保険者等	比(退職/一般)
			一般	退職			
27	101,069,849	4,990,177	103.82	83.53	348,827	420,757	1.2
28	99,384,458	3,194,506	98.33	64.02	353,753	411,451	1.2
29	97,379,766	1,590,116	97.98	49.78	360,754	391,365	1.1
30	95,160,277	637,734	97.72	40.11	364,451	409,592	1.1
元	96,121,967	124,206	101.01	19.48	381,479	526,297	1.4

【出典】年報A表・F表（被保険者数は年度平均）

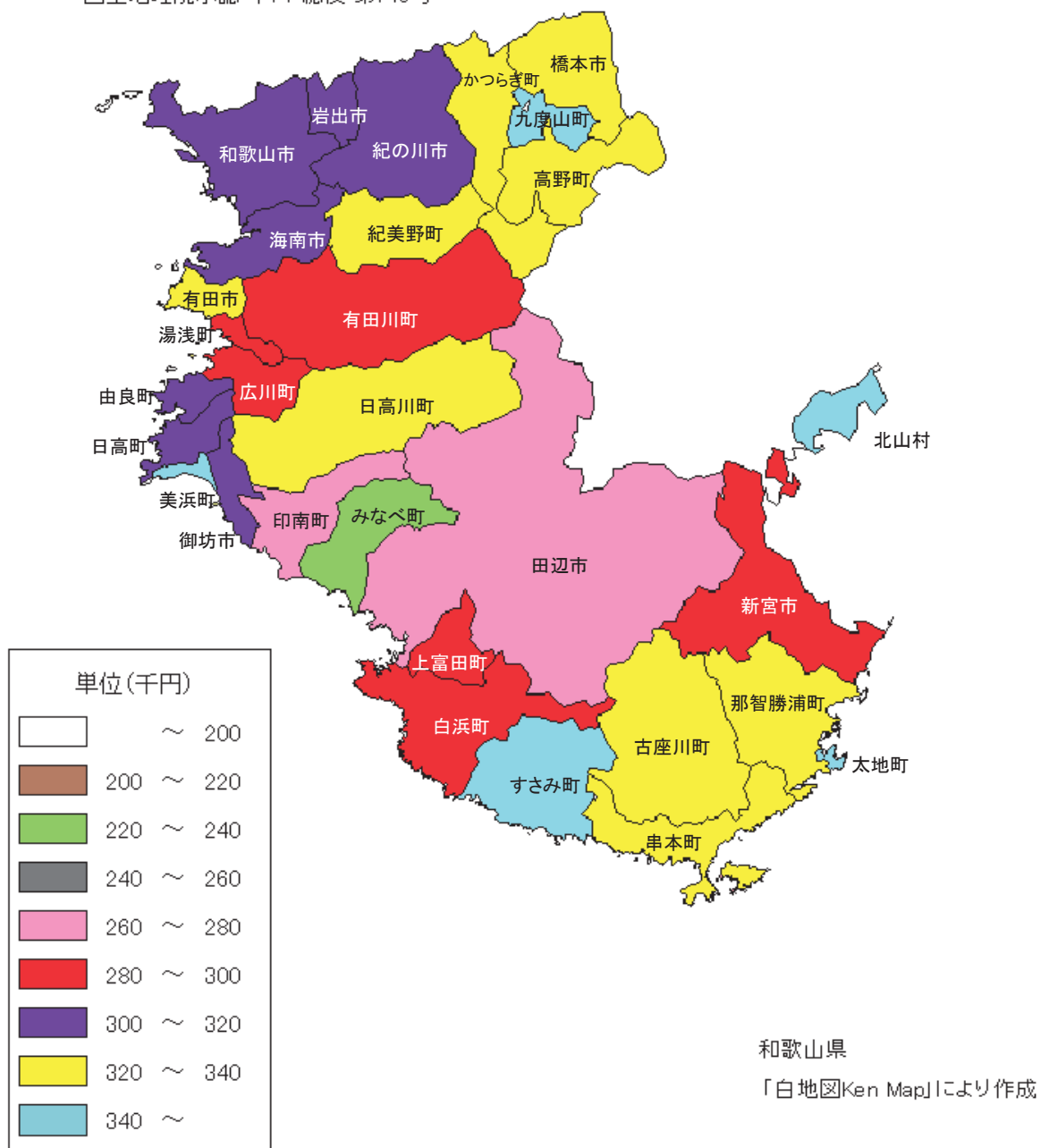
※1：一人当たり療養諸費＝療養諸費／年間平均被保険者数

市町村一人当たり診療費（令和元年度）

一般被保険者分

統計表第8表「診療諸率集計表（事業年報C表）一般・合計」の一人当たり費用額をもとに作成

国土地理院承認 平14 総復 第149号

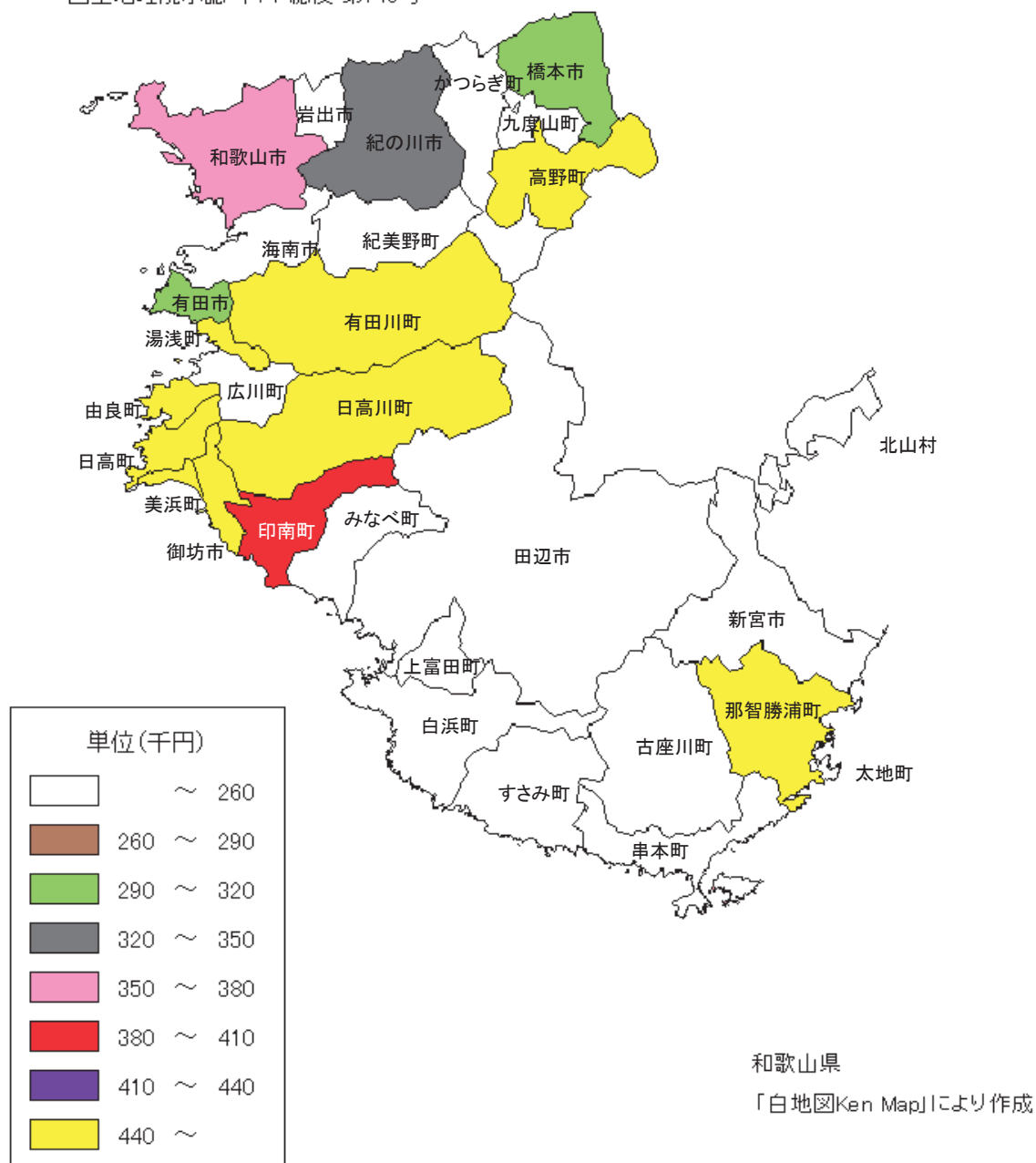


市町村一人当たり診療費（令和元年度）

退職者医療分

統計表第9表「診療諸率集計表（事業年報F表）退職（合計）・合計」の一人当たり費用額をもとに作成

国土地理院承認 平14 総復 第149号

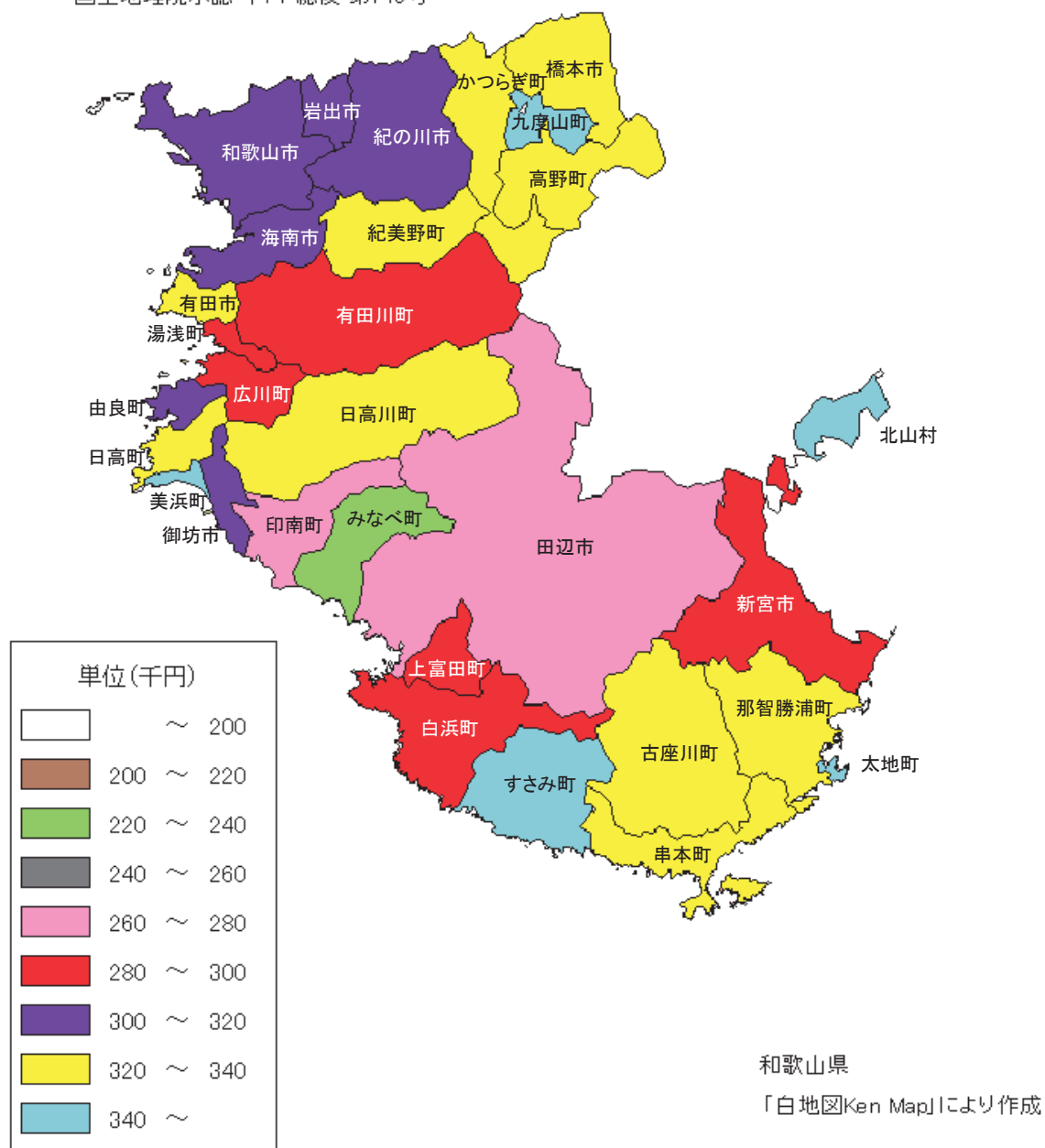


市町村一人当たり診療費（令和元年度）

全体分

統計表第10表「診療諸率集計表（事業年報C・F表）全体・合計」の一人当たり費用額をもとに作成

国土地理院承認 平14 総復 第149号



5. 財政状況

(1) 年度別収支状況

ア. 和歌山県国民健康保険事業特別会計

令和元年度に設立された和歌山県国民健康保険事業特別会計の収支状況は、表－13のとおりであり、約5億5,979万円の黒字である。

表－13 収支状況

(単位：千円)

年度	歳入			歳出			収支差引残
	決算額	対前年度比	指数	決算額	対前年度比	指数	
元	104,381,541	-	-	103,821,756	-	-	559,785

【出典】年報B表

イ. 市町村・国保組合

各年度別の収支状況は表－14のとおりである。

平成24年度を100とした令和元年度の指数は、歳入94、歳出92となっている。

令和元年度の市町村・国保組合全体の収支差引の状況は、56億3,466万円の黒字であり、保険者別に見た形式収支についても、令和元年度末現在赤字保険者はいない。

表－14 収支状況

(単位：千円)

年度	歳入			歳出			収支差引残 (黒字額) (赤字額)
	決算額	対前年度比	指数	決算額	対前年度比	指数	
24	131,337,654	1.000	100	128,575,420	1.000	100	2,762,234 (2,840,359) (△78,125)
25	131,851,903	1.004	100	128,832,780	1.002	100	3,019,123 (2,959,915) (△197,681)
26	132,443,383	1.004	101	129,556,340	1.006	101	2,887,044 (2,966,578) (△79,534)
27	152,266,000	1.150	116	149,440,000	1.153	116	2,826,000 (2,837,728) (△11,836)
28	151,168,738	0.993	115	145,832,581	0.976	113	5,336,157 (5,336,157) (0)
29	149,145,189	0.987	114	141,721,319	0.972	110	7,423,871 (7,447,499) (△23,628)
30	124,906,501	0.837	95	118,825,167	0.838	92	6,081,334 (6,120,788) (△39,454)
元	124,113,100	0.994	94	118,478,437	0.997	92	5,634,663 (5,634,663) (0)

【出典】年報B表

(2) 保険料（税）現年分調定額及び収納率の状況

保険料（税）現年分収納率及び調定額の状況については、表－15、表－16のとおりである。

令和元年度においては、一人当たり調定額が対前年度比1.020となっている。

一方、収納率は市町村計で94.44%であり、前年度と同じであった。保険者別では、前年度と同様または上回った保険者が15（うち、0.5ポイント以上増加したのは3保険者）、下回った保険者が15（うち、0.5ポイント以上低下したのは3保険者）となっている。

また、平成24年度を100とした指数でみると、一世帯あたりは97と減少しているが、一人あたりは106と増加している。

表－15 年度別保険料（税）現年分調定額 全体分〔市町村国保〕〔一般＋退職〕
〔 〕内は退職分

年度	一世帯当たり			一人当たり			収納率%
	調定額 (円)	対前年 度比	指 数	調定額 (円)	対前年 度比	指 数	
24	155,788 [177,925]	1.021	100	86,707 [115,534]	1.002	100	91.67 [96.70]
25	[157,411] [178,795]	1.010	101	[88,473] [117,736]	1.020	102	91.97 [96.53]
26	154,707 [173,806]	0.983	99	87,841 [116,282]	0.993	101	92.37 [97.19]
27	152,040 [160,357]	0.983	98	87,437 [110,830]	0.995	101	92.82 [97.13]
28	154,492 [148,660]	1.016	99	90,163 [105,828]	1.031	104	93.56 [97.41]
29	155,495 [133,236]	1.006	100	92,285 [99,624]	1.024	106	94.10 [97.30]
30	149,540 [109,709]	0.962	96	89,962 [86,809]	0.975	104	94.44 [98.10]
元	150,559 [75,499]	1.007	97	91,805 [67,822]	1.020	106	94.44 [96.70]

表－16 国民健康保険料（税）収納率の推移（全体・現年分）

平成28年度	平成29年度	平成30年度	令和元年度	順位
		北山村 (100.00) ↑	北山村 (100.00) -	1
九度山町 (99.41) ↑ 北山村 (99.02) ↑	北山村 (99.81) ↑ 九度山町 (99.17) ↓	九度山町 (99.34) ↑	九度山町 (99.13) ↓	2
	すさみ町 (98.39) ↑ 印南町 (98.12) ↑	みなべ町 (98.44) ↑ 印南町 (98.21) ↑ 日高町 (98.16) ↑	みなべ町 (98.51) ↑ 印南町 (98.44) ↑ 日高町 (98.31) ↑ 有田川町 (98.14) ↑	3 4 5 6
由良町 (97.96) ↓ すさみ町 (97.93) ↓ みなべ町 (97.65) ↑ 日高川町 (97.57) ↑ 日高町 (97.28) ↓ 有田川町 (97.23) ↑ 古座川町 (97.21) ↓ 印南町 (97.04) ↓	有田川町 (97.60) ↑ 日高川町 (97.59) ↑ みなべ町 (97.56) ↓ 古座川町 (97.25) ↑ 由良町 (97.06) ↓	由良町 (97.71) ↑ 有田川町 (97.70) ↑ 日高川町 (97.68) ↑ すさみ町 (97.62) ↓ 高野町 (97.36) ↑ 紀美野町 (97.16) ↑	日高川町 (97.69) ↑ すさみ町 (97.47) ↓ 広川町 (97.44) ↑ 古座川町 (97.21) ↑ 串本町 (97.09) ↑ 紀美野町 (97.08) ↓ 由良町 (97.07) ↓	7 8 9 10 11 12 13
高野町 (96.89) ↓ 紀美野町 (96.67) ↑ 湯浅町 (96.31) ↑ 太地町 (96.14) ↓ △町村計 (96.00)	日高町 (96.81) ↓ 紀美野町 (96.54) ↓ 湯浅町 (96.45) ↑ 高野町 (96.39) ↓ △町村計 (96.30) 串本町 (96.06) ↑ 橋本市 (96.05) ↑	古座川町 (96.89) ↓ 広川町 (96.79) ↑ △町村計 (96.62) 串本町 (96.25) ↑ 橋本市 (96.22) ↑	△町村計 (96.76)	
美浜町 (95.89) ↑ 橋本市 (95.62) ↑ 串本町 (95.31) ↓ 紀の川市 (95.19) ↑ 広川町 (95.09) ↑	白浜町 (95.88) ↑ 広川町 (95.30) ↑ 紀の川市 (95.14) ↓ 田辺市 (95.11) ↑	紀の川市 (95.95) ↑ 田辺市 (95.78) ↑ 美浜町 (95.77) ↑ 湯浅町 (95.75) ↓ 白浜町 (95.73) ↓ 上富田町 (95.22) ↑ 岩出市 (95.11) ↑	上富田町 (95.98) ↑ 美浜町 (95.94) ↑ 紀の川市 (95.81) ↓ 橋本市 (95.68) ↓ 白浜町 (95.61) ↓ 湯浅町 (95.59) ↓ 田辺市 (95.47) ↓ 太地町 (95.17) ↑ 新宮市 (95.04) ↑	14 15 16 17 18 19 20 21 22
岩出市 (94.79) ↑ 白浜町 (94.47) ↑ 有田市 (94.27) ↑ 田辺市 (94.27) ↑ かつらぎ町 (94.21) ↑ 海南市 (94.03) ↑ 上富田町 (93.76) ↑ 那智勝浦町 (93.64) ↑ ○市町村計 (93.56) 新宮市 (93.22) ↑ 御坊市 (93.03) ↑ ◇市計 (92.67) ★全国計 (91.92) 和歌山市 (90.23) ↑	岩出市 (94.99) ↑ 太地町 (94.94) ↓ 有田市 (94.73) ↑ かつらぎ町 (94.45) ↑ 美浜町 (94.41) ↓ 上富田町 (94.33) ↑ 海南市 (94.31) ↑ 那智勝浦町 (94.16) ↑ ○市町村計 (94.10) 新宮市 (94.09) ↑ 御坊市 (93.42) ↑ ◇市計 (93.29) ★全国計 (92.45) 和歌山市 (91.07) ↑	有田市 (94.99) ↑ 新宮市 (94.88) ↑ 太地町 (94.85) ↓ 海南市 (94.58) ↑ 那智勝浦町 (94.51) ↑ ○市町村計 (94.44) かつらぎ町 (94.36) ↓ 御坊市 (94.05) ↑ ◇市計 (93.66) ★全国計 (92.85) 和歌山市 (91.37) ↑	岩出市 (94.96) ↓ 高野町 (94.90) ↓ 有田市 (94.88) ↓ 御坊市 (94.48) ↑ ○市町村計 (94.44) かつらぎ町 (94.35) ↓ 海南市 (94.25) ↓ 那智勝浦町 (94.05) ↓ ◇市計 (93.61) ★全国計 (92.92) 和歌山市 (91.48) ↑	23 24 25 26 27 28 29 30

(3) 令和元年度科目別収支状況

ア. 和歌山県の令和元年度科目別収支状況は表－17のとおりである。

歳入総額は1,043億8,154万円で、前年に比べて11億4,944万円増加している。歳入のうちもっとも大きな割合を占めているのが事業納付金の30.37%で、次いで前期高齢者交付金の28.93%となっている。

一方、歳出総額は1,038億2,176万円となっている。その内訳は、普通交付金が77.15%で最も多く、次いで後期高齢者支援金の13.90%となっている。

イ. 市町村国保の令和元年度科目別収支状況は表－18のとおりである。

歳入総額は1,219億8,365万円で、前年に比べて8億0,308万円減少している。歳入のうちもっとも大きな割合を占めているのが普通交付金の65.66%(前年度に比べて1.17ポイントの増加)で、次いで保険料(税)の18.47%(前年度に比べて0.45ポイントの減少)となっている。

一方、歳出総額は1,166億1,613万円で、前年度に比べて4億4,139万円減少している。その内訳は、保険給付費が69.19%(前年度に比べて1.07ポイントの増加)で最も多く、次いで事業費納付金の27.19%(前年度に比べて0.87ポイントの増加)となっている。

ウ. 国保組合の令和元年度科目別収支状況は表－19のとおりである。

歳入総額は21億2,945万円で、前年に比べて968万円増加している。歳入のうちもっとも大きな割合を占めているのが保険料の63.22%(前年度に比べて4.09ポイントの増加)で、次いで繰越金の16.54%(前年度に比べて4.21ポイントの減少)となっている。

一方、歳出総額は18億6,230万円で、前年度に比べて9,466万円増加している。その内訳は、保険給付費が52.26%(前年度に比べて0.15ポイントの減少)で最も多く、次いで後期高齢者支援金の18.94%(前年度に比べて0.06ポイントの減少)となっている。

表-17 令和元年度決算収支の状況（和歌山県）

（年間平均被保険者数 246,259 人）

歳入				歳出							
科目		決算額 (円)	構成比 (%)	一人当たり額 (円)	科目		決算額 (円)	構成比 (%)	一人当たり額 (円)		
分担金及び負担金	事業費納付金	医療分給付費			等交付金	総務費	1,305,565	0.00	5		
		一般被保険者分	22,436,905,111	21.50		91,198	普通交付金	80,097,230,737	77.15	325,256	
		退職被保険者等分	11,290,018	0.01		47,839	特別交付金	2,055,542,000	1.98	8,347	
		医療給付費分計	22,448,195,129	21.51		91,157	計	82,152,772,737	79.13	333,603	
		支後援期高齢者分	6,612,675,955	6.34		26,878	後援期高齢者	後期高齢者支援金	14,435,174,605	13.90	58,618
		退職被保険者等分	3,669,873	0.00		15,550		事務費拠出金	1,023,504	0.00	4
		後期高齢者支援金等分計	6,616,345,828	6.34		26,867		計	14,436,198,109	13.90	58,622
		介護納付金分	2,640,609,812	2.53		10,723	前期高齢者	前期高齢者納付金	57,034,318	0.05	232
		事業費納付金計	31,705,150,769	30.37		128,747		事務費拠出金	918,529	0.00	4
		財政安定化基金負担金	0	0.00		0	計	57,952,847	0.06	235	
計	31,705,150,769	30.37	128,747								
国庫支出金	国庫負担金	療養給付費等負担金	21,973,602,503	21.05	89,230	介護納付金	5,668,049,400	5.46	23,017		
		高額医療費共同事業負担金	821,687,192	0.79	3,337	病床金転換等	病床転換支援金	0	0.00	0	
		特別高額医療費共同事業負担金	57,357,000	0.05	233		事務費拠出金	86,604	0.00	0	
		特定健康診査等負担金	134,628,000	0.13	547		計	86,604	0.00	0	
		財政安定化基金負担金	0	0.00	0	特別高額医療費共同事業	事業費拠出金	108,219,175	0.10	439	
		国庫負担金計	22,987,274,695	22.02	93,346		事務費拠出金	103,985	0.00	0	
					計		108,323,160	0.10	440		
	国庫補助金	普通調整交付金	8,738,270,000	8.37	35,484	財政安定化基金交付金	0	0.00	0		
		特別調整交付金	1,441,488,000	1.38	5,854	保健事業費	10,895,230	0.01	44		
		保険者努力支援制度交付金	730,911,000	0.70	2,968	償還付金加及び還付	療養給付費等負担金償還金	1,347,241,494	1.30	5,471	
		財政安定化基金補助金	0	0.00	0		療養給付費等交付金償還金	0	0.00	0	
		その他	0	0.00	0		特定健康診査等負担金償還金	1,462,000	0.00	6	
		国庫補助金計	10,910,669,000	10.45	44,306	計	1,348,703,494	1.30	5,477		
	療養給付費等交付金	35,907,824	0.03	146	その他の支出	37,111,543	0.04	151			
前期高齢者交付金	30,200,900,382	28.93	122,639								
特別高額医療費共同事業交付金	105,684,088	0.10	429								
一般会計繰入金	特定健康診査等負担金繰入金	134,628,000	0.13	547							
	都道府県繰入金	5,675,296,000	5.44	23,046							
	高額医療費負担金繰入金	869,611,283	0.83	3,531							
	職員給与等繰入金	0	0.00	0							
	財政安定化基金支出金繰入金	0	0.00	0							
	その他	1,305,565	0.00	5							
計	6,680,840,848	6.40	27,129								
保険給付費等交付金返還金	191,663,776	0.18	778								
その他の収入	16,451,303	0.02	67								
小計（単年度収入）	102,834,542,685	98.52	417,587	小計（単年度支出）	103,821,398,689	100.00	421,594				
				単年度収支差引額	-986,856,004	-0.95	-4,007				

基金繰入金	45,195,000	0.04	184	基金積立金	357,204	0.00	1
財政安定化基金貸付金返還金	0	0.00	0	財政安定化基金貸付金	0	0.00	0
繰越金	1,501,803,564	1.44	6,098	前年度繰上充用金	0	0.00	0
収入合計	104,381,541,249	100.00	423,869	支出合計	103,821,755,893	100.00	421,596
				収支差引残	559,785,356		2,273
				うち次年度への繰越金	559,785,356		2,273
				うち基金積立金	0		0

（令和元年度事業年報B表による）

令和元年度決算収支の状況（和歌山県）

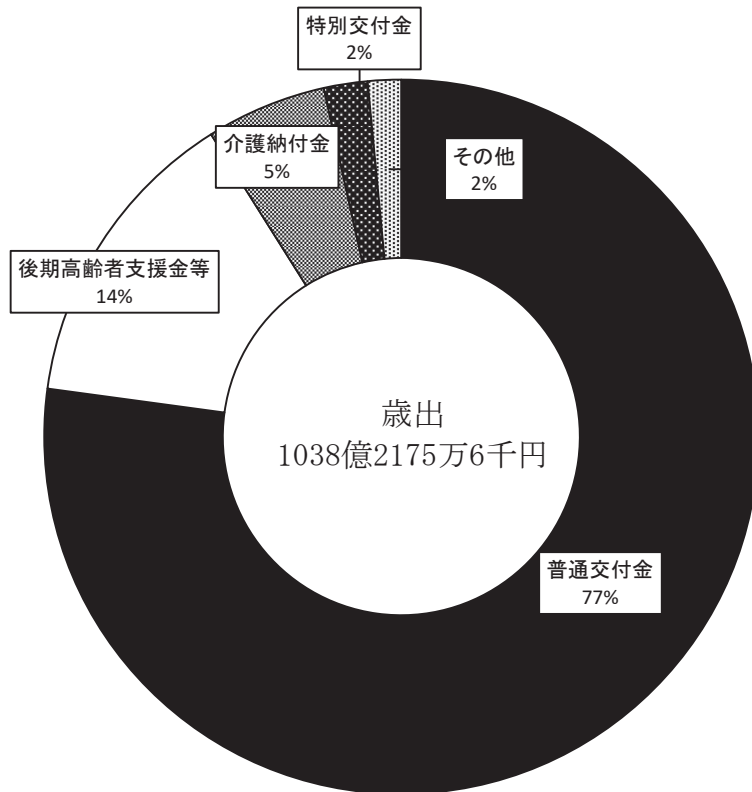
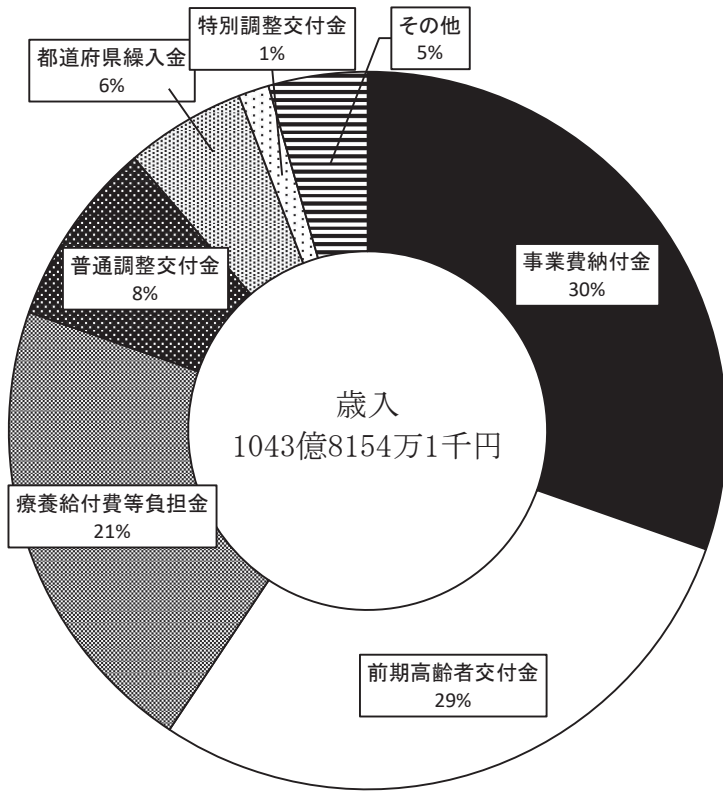


表-18 令和元年度決算収支の状況 (市町村)

(年間平均被保険者数 246,259 人)

歳入				歳出					
科目	決算額 (円)	構成比 (%)	一人当たり額 (円)	科目	決算額 (円)	構成比 (%)	一人当たり額 (円)		
保険料 (税)	一般被保険者分			一般被保険者分	総務費	1,762,950,828	1.51	7,159	
	医療給付費分	15,730,588,265	12.90		63,940	療養給付費	68,767,240,059	58.97	279,515
	後期高齢者支援金分	4,824,187,492	3.95		19,609	療養費	1,128,134,591	0.97	4,585
	介護納付金分	1,946,847,197	1.60		7,913	小計	69,895,374,650	59.94	284,101
	一般被保険者分計	22,501,622,954	18.45		91,461	高額療養費	10,091,362,068	8.65	41,018
	退職被保険者分					高額介護合算療養費	5,476,691	0.00	22
	医療給付費分	19,185,607	0.02		81,295	移送費	97,452	0.00	0
	後期高齢者支援金分	5,393,551	0.00		22,854	出産育児諸費	297,188,193	0.25	1,208
	介護納付金分	5,429,981	0.00		23,008	葬祭諸費	45,380,000	0.04	184
	退職被保険者等分計	30,009,139	0.02		127,157	育児諸費	0	0.00	0
計	22,531,632,093	18.47	91,496	その他	0	0.00	0		
国庫支出金	42,420,000	0.03	172	一般被保険者分計	80,334,879,054	68.89	326,534		
都道府県支出金	保険給付費等交付金 (普通交付金)	80,097,230,737	65.66	325,256	退職被保険者分	療養給付費	87,411,792	0.07	370,389
	保険給付費等交付金 (特別交付金)					療養費	2,282,752	0.00	9,673
	保険者努力支援分	389,186,000	0.32	1,580		小計	89,694,544	0.08	380,062
	特別調整交付金分	752,741,000	0.62	3,057		高額療養費	18,334,161	0.02	77,687
	都道府県繰入金 (2号分)	644,359,000	0.53	2,617		高額介護合算療養費	14,598	0.00	62
	特定健康診査等負担金	269,306,000	0.22	1,094		移送費	0	0.00	0
	特定健康診査等負担金	2,055,592,000	1.69	8,347		退職被保険者等分計	108,043,303	0.09	457,811
	保険給付費等交付金 (特別交付金) 計					審査支払手数料	237,998,078	0.20	966
	財政安定化基金交付金	0	0.00	0		計	80,680,920,435	69.19	327,626
	その他	219,990,543	0.18	893		国民健康保険事業費納付金	医療分給付費		
計	82,372,813,280	67.53	334,497	一般被保険者分計	22,436,905,111		19.24	91,198	
連合会支出金	0	0.00	0	退職被保険者分	11,290,018		0.01	47,839	
一般会計繰入金	保険基盤安定 (保険税軽減分)	4,472,691,169	3.67	18,163	医療給付費分計		22,448,195,129	19.25	91,157
	保険基盤安定 (支援分)	2,331,875,608	1.91	9,469	支後援金高齢者分				
	職員給与等	1,597,048,348	1.31	6,485	一般被保険者分計		6,612,675,955	5.67	26,878
	出産育児一時金等	209,919,003	0.17	852	退職被保険者分		3,669,873	0.00	15,550
	財政安定化支援事業	1,519,855,292	1.25	6,172	医療給付費分計		6,616,345,828	5.67	26,867
	その他	359,914,265	0.30	1,462	介護納付金分		2,640,609,812	2.26	10,723
計	10,491,303,685	8.60	42,603	計	31,705,150,769		27.19	128,747	
直診勘定繰入金	0	0.00	0	財政安定化基金拠出金	0	0.00	0		
その他の収入	647,309,395	0.53	2,629	保健事業費					
				保健事業費	362,825,316	0.31	1,473		
				特定健康診査等事業費	923,209,906	0.79	3,749		
				健康管理センター事業費	0	0.00	0		
				計	1,286,035,222	1.10	5,222		
				保険給付費等交付金償還金	191,663,776	0.16	778		
				直診勘定繰出金	130,117,467	0.11	528		
				その他の支出	112,923,767	0.10	459		
小計 (単年度収入)	116,085,478,453	95.16	471,396	小計 (単年度支出)	115,869,762,264	99.36	470,520		
				単年度収支差引額	215,716,189	0.18	876		
				単年度黒字額	613,613,420	21保険者	2,492		
				単年度赤字額	397,897,231	9保険者	1,616		
基金繰入金	265,293,740	0.22	1,077	基金等積立金	706,891,638	0.61	2,871		
繰越金	5,632,876,390	4.62	22,874	前年度繰上充用金	39,454,484	0.03	160		
市町村債	0	0.00	0	公債費	24,419	0.00	0		
収入合計	121,983,648,583	100.00	495,347	支出合計	116,616,132,805	100.00	473,551		
				黒字額	5,367,515,778	30保険者	21,796		
				うち次年度への繰越金	5,367,515,778		21,796		
				うち基金積立金	7,118,662,319		28,907		
				赤字額	0	0保険者	0		
				収支差引額	5,367,515,778		21,796		
				基金等保有額	7,118,662,319		28,907		
				市町村債残高	0		0		

(令和元年度事業年報B表による)

令和元年度決算収支の状況（市町村）

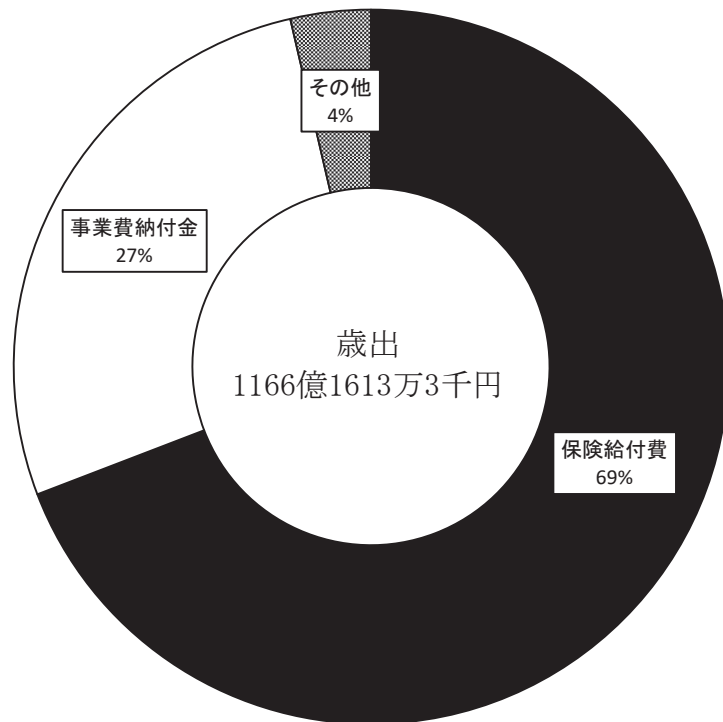
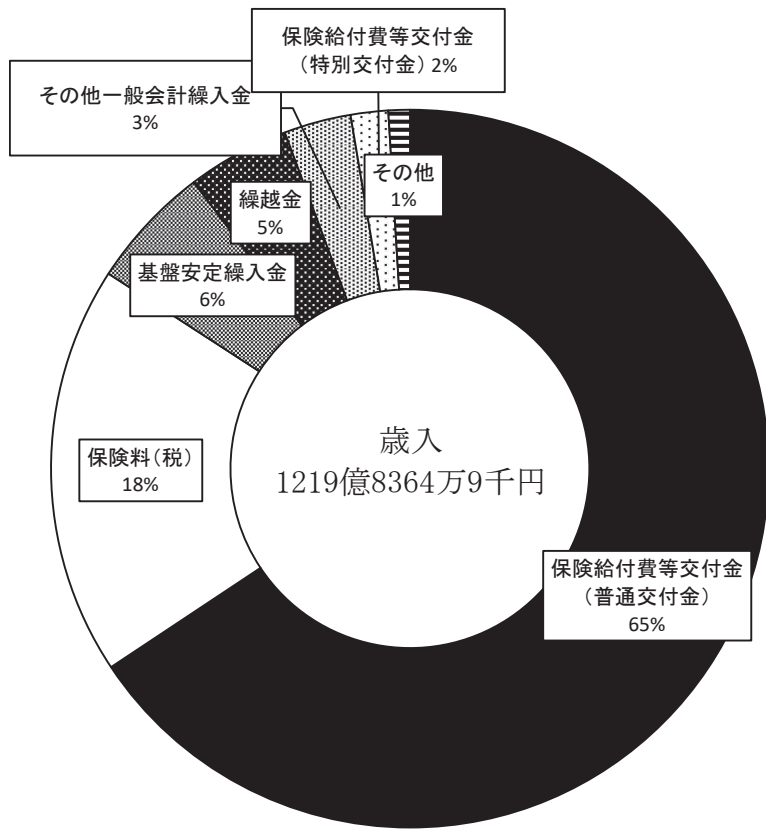


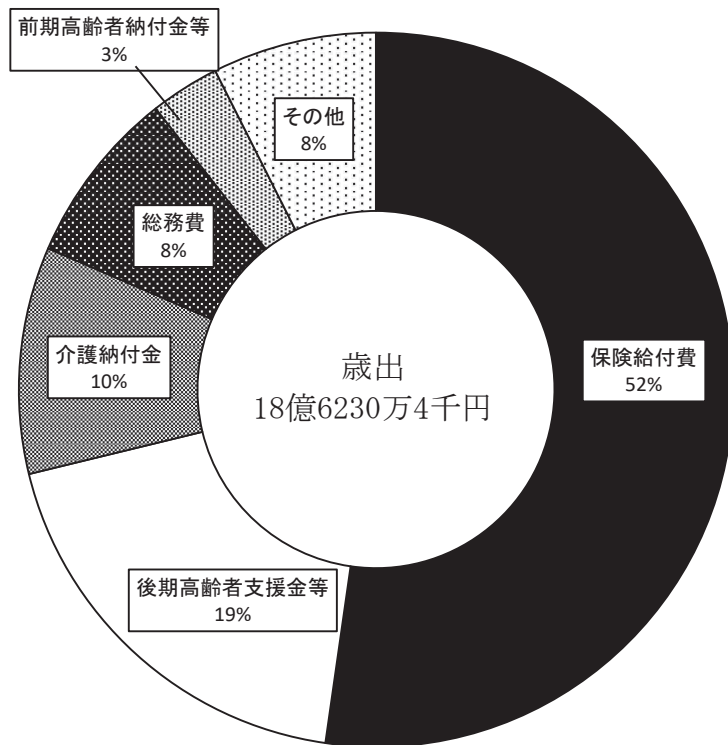
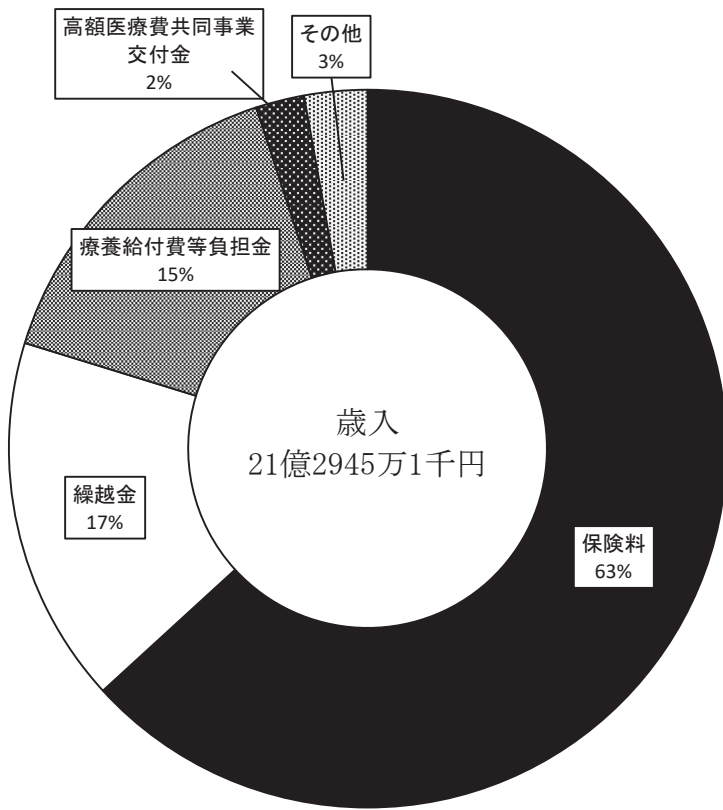
表-19 令和元年度決算収支の状況 (国保組合)

(年間平均被保険者数 5,949 人)

歳入				歳出				
科目	決算額 (円)	構成比 (%)	一人当たり額 (円)	科目	決算額 (円)	構成比 (%)	一人当たり額 (円)	
保険料	医療給付費分	893,834,900	41.97	150,250	総務費	147,982,396	7.95	24,875
	後期高齢者支援金分	292,413,000	13.73	49,153	療養給付費	844,972,360	45.37	142,036
	介護納付金分	159,895,800	7.51	26,878	療養費	10,591,471	0.57	1,780
	計	1,346,143,700	63.22	226,281	小計	855,563,831	45.94	143,816
国庫支出金	事務費負担金	7,042,749	0.33	1,184	高額療養費	86,073,021	4.62	14,468
	療養給付費等負担金	324,199,762	15.22	54,497	高額介護合算療養費	0	0.00	0
	高額医療費共同事業負担金	4,255,000	0.20	715	移送費	0	0.00	0
	特定健康診査等負担金	1,359,000	0.06	228	出産育児諸費	21,776,000	1.17	3,660
	出産育児一時金等補助金	5,550,000	0.26	933	葬祭諸費	1,450,000	0.08	244
	その他	2,736,000	0.13	460	育児諸費	0	0.00	0
	計	345,142,511	16.21	58,017	その他	4,586,000	0.25	771
都道府県支出金	前期高齢者交付金	0	0.00	0	計	969,448,852	52.06	162,960
	特定健康診査等負担金	0	0.00	0	審査支払手数料	3,788,909	0.20	637
	その他	0	0.00	0	計	973,237,761	52.26	163,597
	計	0	0.00	0	後期高齢者支援金	352,689,444	18.94	59,286
	高額医療費共同事業交付金	46,425,000	2.18	7,804	事務費拠出金	25,587	0.00	4
	直診勘定繰入金	0	0.00	0	計	352,715,031	18.94	59,290
	その他の収入	7,405,382	0.35	1,245	前期高齢者納付金	58,550,484	3.14	9,842
					事務費拠出金	21,175	0.00	4
					計	58,571,659	3.15	9,846
					介護納付金	191,287,340	10.27	32,155
					高額医療費共同事業拠出金	68,881,000	3.70	11,579
					保健事業費	19,510,111	1.05	3,280
					特定健康診査等事業費	13,551,892	0.73	2,278
					健康管理センタ事業費	0	0.00	0
					計	33,062,003	1.78	5,558
					直診勘定繰入金	0	0.00	0
					その他の支出	33,835,106	1.82	5,688
小計 (単年度収入)	1,745,116,593	81.95	293,346	小計 (単年度支出)	1,859,572,296	99.85	312,586	
				単年度収支差引額	-114,455,703	-6.15	-19,239	
				単年度黒字額	0	0保険者	0	
				単年度赤字額	114,455,703	3保険者	19,239	
準備金繰入金	32,210,000	1.51	5,414	準備金積立金	2,732,004	0.15	459	
繰越金	352,124,748	16.54	59,191	前年度繰上充入金	0	0.00	0	
組合債	0	0.00	0	組合債	0	0.00	0	
収入合計	2,129,451,341	100.00	357,951	支出合計	1,862,304,300	100.00	313,045	
				黒字額	267,147,041	3保険者	44,906	
				うち次年度への繰越金	267,147,041		44,906	
				うち準備金積立金	0		0	
				赤字額	0	0保険者	0	
				収支差引額	267,147,041		44,906	
				準備金保有額	982,920,392		165,224	
				組合債残高	0		0	

(令和元年度事業年報B表による)

令和元年度決算収支の状況（国保組合）



統計表

第1表 保険者別一般状況

保険者別	住基人口		世帯数		被保険者数			
	人口	世帯数	年度末	年度	年度末現在			
	R2.1.1現在	R2.1.1現在	現在	平均	総数	退職被保険者数	一般被保険者数	
県計	954,258	441,385	151,163	153,613	246,914	32	246,882	
市町村計	954,258	441,385	147,763	150,160	241,060	32	241,028	
組合計	—	—	3,400	3,453	5,854	0	5,854	
1	和歌山市	366,923	174,701	51,187	52,142	79,285	7	79,278
2	海南市	50,307	22,241	7,475	7,637	12,299	1	12,298
3	橋本市	62,376	27,200	9,178	9,264	14,956	2	14,954
4	有田市	27,736	11,748	4,593	4,676	8,157	0	8,157
5	御坊市	23,117	10,840	3,930	3,965	6,708	1	6,707
6	田辺市	73,072	35,192	13,223	13,442	21,838	1	21,837
7	新宮市	28,326	14,814	4,956	5,057	7,700	0	7,700
10	紀美野町	8,702	4,215	1,564	1,594	2,499	0	2,499
12	紀の川市	61,813	26,471	9,509	9,622	16,208	4	16,204
17	岩出市	53,994	23,278	7,199	7,270	11,969	3	11,966
18	かつらぎ町	16,650	7,168	2,816	2,878	4,801	0	4,801
20	九度山町	4,186	1,817	766	779	1,232	0	1,232
21	高野町	2,983	1,628	525	550	824	0	824
23	湯浅町	11,869	5,407	2,100	2,159	3,862	0	3,862
24	広川町	6,943	2,821	1,209	1,220	2,279	0	2,279
25	有田川町	26,325	10,593	4,083	4,103	7,728	0	7,728
28	美浜町	7,113	3,136	1,171	1,178	1,824	0	1,824
29	日高町	7,935	3,172	1,114	1,131	1,889	0	1,889
30	由良町	5,678	2,694	1,052	1,059	1,696	0	1,696
32	日高川町	9,773	4,186	1,629	1,648	2,804	1	2,803
35	みなべ町	12,585	4,816	2,287	2,309	4,746	0	4,746
37	印南町	8,212	3,280	1,514	1,521	2,997	4	2,993
38	白浜町	21,282	11,138	3,963	4,042	6,018	6	6,012
42	上富田町	15,569	7,161	2,427	2,440	3,974	1	3,973
44	すさみ町	3,919	2,104	780	811	1,150	0	1,150
45	串本町	15,824	8,547	3,303	3,371	5,037	1	5,036
46	那智勝浦町	14,904	7,734	3,010	3,068	4,714	0	4,714
47	太地町	3,066	1,589	582	595	933	0	933
49	古座川町	2,642	1,429	546	555	832	0	832
52	北山村	434	265	72	74	101	0	101
301	医師国保組合	—	—	1,526	1,560	2,679	0	2,679
302	歯科医師国保組合	—	—	1,094	1,111	1,931	0	1,931
303	紀和薬剤師国保組合	—	—	780	782	1,244	0	1,244

【出典】住基人口：住民基本台帳に基づく人口、人口動態及び世帯数調査

その他：事業年報A表

第1表 保険者別一般状況

保険者別	被保険者数			介護保険第2号被保険者		
	年度平均			被保険者数		
	総数	退職被保険者数	一般被保険者数	年度末現在	年度平均	
県計	252,208	236	251,972	83,201	85,791	
市町村計	246,259	236	246,023	80,526	83,076	
組合計	5,949	0	5,949	2,675	2,715	
1	和歌山市	81,167	56	81,111	25,573	26,271
2	海南市	12,599	14	12,585	4,080	4,232
3	橋本市	15,148	17	15,131	4,608	4,767
4	有田市	8,364	7	8,357	2,866	2,996
5	御坊市	6,832	7	6,825	2,466	2,550
6	田辺市	22,292	16	22,276	8,024	8,297
7	新宮市	7,891	5	7,886	2,596	2,663
10	紀美野町	2,572	1	2,571	785	835
12	紀の川市	16,522	22	16,500	5,370	5,551
17	岩出市	12,207	12	12,195	3,814	3,912
18	かつらぎ町	4,960	3	4,957	1,551	1,620
20	九度山町	1,266	0	1,266	392	394
21	高野町	854	1	853	297	306
23	湯浅町	3,955	3	3,952	1,375	1,429
24	広川町	2,322	5	2,317	818	836
25	有田川町	7,808	9	7,799	2,870	2,954
28	美浜町	1,858	2	1,856	578	602
29	日高町	1,913	1	1,912	591	609
30	由良町	1,726	2	1,724	581	604
32	日高川町	2,850	3	2,847	978	1,008
35	みなべ町	4,814	3	4,811	1,801	1,859
37	印南町	3,022	9	3,013	1,058	1,085
38	白浜町	6,181	15	6,166	1,980	2,025
42	上富田町	4,005	1	4,004	1,337	1,372
44	すさみ町	1,203	5	1,198	376	393
45	串本町	5,180	9	5,171	1,620	1,685
46	那智勝浦町	4,834	7	4,827	1,546	1,604
47	太地町	957	0	957	306	314
49	古座川町	849	1	848	251	262
52	北山村	108	0	108	38	41
301	医師国保組合	2,740	0	2,740	1,300	1,319
302	歯科医師国保組合	1,960	0	1,960	809	823
303	紀和薬剤師国保組合	1,249	0	1,249	566	573

介護保険第2号被保険者		特定世帯数		特定継続世帯数		世帯の継続性を認めた世帯数（市町村内転居の場合を除く）	保険者番号
世帯数		年度末現在	年度平均	年度末現在	年度平均		
年度末現在	年度平均					年度末現在	年度平均
66,053	67,859	15,344	14,345	2,281	2,416	89	
66,053	67,859	15,344	14,345	2,281	2,416	89	
0	0	0	0	0	0	0	
21,741	22,249	5,847	5,400	802	811	20	1
3,309	3,424	959	962	150	153	12	2
3,831	3,936	965	941	113	124	3	3
2,214	2,304	423	413	51	59	5	4
1,994	2,051	303	296	62	66	4	5
6,506	6,712	824	876	182	201	2	6
2,193	2,228	491	490	79	80	2	7
647	684	204	206	22	23	3	10
4,290	4,426	1,117	999	149	150	0	12
3,206	3,262	706	640	86	87	10	17
1,227	1,275	336	309	53	52	0	18
323	324	110	100	13	14	0	20
238	248	49	20	11	5	0	21
1,042	1,085	191	180	37	36	1	23
615	623	113	103	19	19	0	24
2,146	2,181	349	270	61	58	4	25
474	497	125	121	22	23	0	28
486	500	135	123	20	21	1	29
462	480	73	71	11	12	0	30
751	776	171	158	28	112	0	32
1,303	1,335	181	170	43	44	3	35
774	790	133	128	23	26	4	37
1,674	1,706	422	322	63	53	6	38
1,103	1,129	176	164	26	28	6	42
324	339	95	86	20	20	0	44
1,372	1,428	370	353	67	68	2	45
1,303	1,349	341	312	43	44	0	46
256	259	55	53	15	15	0	47
215	224	71	71	10	10	1	49
34	35	9	8	0	2	0	52
0	0	0	0	0	0	0	301
0	0	0	0	0	0	0	302
0	0	0	0	0	0	0	303

【出典】住基人口：住民基本台帳に基づく人口、人口動態及び世帯数調査

その他：事業年報A表

第1表 保険者別一般状況

保険者別		被保険者増減内訳							計
		本年度中増							
		転入	(再掲) 他県から の転入	社保離脱	生保廃止	出生	後期高齢 者離脱	その他	
県計		5,803	3,145	24,048	553	794	21	1,815	33,034
市町村計		5,803	3,145	23,889	553	765	21	1,365	32,396
組合計		0	0	159	0	29	0	450	638
1	和歌山市	2,040	992	8,304	277	258	9	618	11,506
2	海南市	202	93	1,239	14	30	0	38	1,523
3	橋本市	352	273	1,876	15	40	1	57	2,341
4	有田市	149	91	550	6	23	0	97	825
5	御坊市	153	74	535	25	26	1	88	828
6	田辺市	446	278	1,959	52	77	2	84	2,620
7	新宮市	170	98	785	18	20	0	80	1,073
10	紀美野町	43	28	216	3	5	0	13	280
12	紀の川市	344	173	1,669	22	39	5	42	2,121
17	岩出市	361	187	1,588	44	52	0	41	2,086
18	かつらぎ町	73	54	412	2	13	0	11	511
20	九度山町	12	8	119	0	1	0	0	132
21	高野町	54	44	63	3	5	0	2	127
23	湯浅町	83	38	264	9	16	3	5	380
24	広川町	39	18	181	3	6	0	3	232
25	有田川町	153	62	728	6	32	0	35	954
28	美浜町	59	18	184	3	7	0	10	263
29	日高町	39	17	217	2	9	0	4	271
30	由良町	53	0	147	0	2	0	6	208
32	日高川町	51	30	197	3	10	0	11	272
35	みなべ町	101	67	320	7	20	0	20	468
37	印南町	65	0	189	1	15	0	14	284
38	白浜町	371	271	601	12	14	0	16	1,014
42	上富田町	114	44	503	4	17	0	45	683
44	すさみ町	29	19	92	3	2	0	0	126
45	串本町	72	54	373	11	9	0	14	479
46	那智勝浦町	120	93	418	3	14	0	7	562
47	太地町	19	2	82	1	2	0	1	105
49	古座川町	30	17	72	4	1	0	3	110
52	北山村	6	2	6	0	0	0	0	12
301	医師国保組合	0	0	48	0	7	0	205	260
302	歯科医師国保組合	0	0	15	0	11	0	170	196
303	紀和薬剤師国保組合	0	0	96	0	11	0	75	182

被保険者増減内訳								保 険 者 番 号
本年度中減								
転出	(再掲) 他県から の転出	社保加入	生保開始	死亡	後期高齢 者加入	その他	計	
5,573	3,085	20,352	872	1,640	10,200	2,639	41,276	
5,573	3,085	20,160	872	1,633	10,138	2,093	40,469	
0	0	192	0	7	62	546	807	
1,601	970	6,817	418	536	3,746	921	14,039	1
265	134	966	39	78	568	70	1,986	2
342	250	1,435	43	123	639	75	2,657	3
166	93	537	11	57	300	110	1,181	4
167	79	471	29	44	235	110	1,056	5
461	292	1,879	80	134	765	106	3,425	6
271	189	650	32	57	351	66	1,427	7
60	32	158	4	23	117	9	371	10
350	97	1,396	38	114	691	91	2,680	12
321	178	1,479	28	70	435	140	2,473	17
86	26	378	9	33	213	17	736	18
26	20	85	0	14	69	0	194	20
56	29	65	2	10	40	6	179	21
92	38	240	19	19	129	17	516	23
55	23	154	4	12	69	8	302	24
156	83	560	8	37	271	71	1,103	25
54	13	139	11	12	80	24	320	28
42	14	159	2	14	78	9	304	29
41	0	90	2	12	36	11	192	30
67	38	160	5	16	103	10	361	32
130	85	288	8	26	109	40	601	35
61	0	142	12	10	90	13	328	37
304	204	596	23	53	279	34	1,289	38
101	39	413	9	19	112	68	722	42
24	14	102	6	13	72	0	217	44
111	57	337	14	41	225	47	775	45
124	70	344	8	39	219	14	748	46
14	2	59	2	7	40	0	122	47
19	15	56	6	9	45	6	141	49
6	1	5	0	1	12	0	24	52
0	0	84	0	3	36	234	357	301
0	0	62	0	3	14	174	253	302
0	0	46	0	1	12	138	197	303

【出典】住基人口：住民基本台帳に基づく人口、人口動態及び世帯数調査

その他：事業年報A表

第1表 保険者別一般状況

保険者別	事業開始日	事務職員数(専任)	一部負担割合	その他保険給付		
				出産育児一時金(円)※	葬祭費(円)	その他(円)
県計		120				
市町村計		110				
組合計		10				
1 和歌山市	S34. 4. 1	38	30	420,000	30,000	0
2 海南市	S30. 1. 1	0	30	420,000	30,000	0
3 橋本市	S30. 1. 1	8	30	420,000	30,000	0
4 有田市	S35. 4. 1	1	30	420,000	30,000	0
5 御坊市	H23. 4. 1	6	30	420,000	30,000	0
6 田辺市	S30. 1. 1	14	30	420,000	30,000	0
7 新宮市	S31. 9. 30	3	30	420,000	30,000	0
10 紀美野町	S26. 4. 1	0	30	420,000	20,000	0
12 紀の川市	S30. 3. 31	7	30	420,000	30,000	0
17 岩出市	S31. 9. 30	6	30	420,000	30,000	0
18 かつらぎ町	S33. 7. 1	2	30	420,000	50,000	0
20 九度山町	S30. 3. 31	0	30	420,000	30,000	0
21 高野町	S27. 4. 1	1	30	420,000	30,000	0
23 湯浅町	S36. 1. 1	1	30	420,000	30,000	0
24 広川町	S35. 4. 1	1	30	420,000	30,000	0
25 有田川町	S30. 5. 10	0	30	420,000	30,000	0
28 美浜町	H23. 4. 1	1	30	420,000	30,000	0
29 日高町	H23. 4. 1	2	30	420,000	30,000	0
30 由良町	S32. 4. 1	1	30	420,000	30,000	0
32 日高川町	S34. 4. 1	1	30	420,000	30,000	0
35 みなべ町	S34. 4. 1	1	30	420,000	30,000	0
37 印南町	S31. 4. 1	2	30	420,000	30,000	0
38 白浜町	S32. 4. 1	2	30	420,000	30,000	0
42 上富田町	S33. 3. 1	2	30	420,000	30,000	0
44 すさみ町	S30. 3. 31	2	30	420,000	15,000	0
45 串本町	S30. 7. 2	5	30	420,000	20,000	0
46 那智勝浦町	S33. 4. 1	2	30	420,000	30,000	0
47 太地町	S26. 3. 11	0	30	420,000	30,000	0
49 古座川町	S31. 3. 31	1	30	420,000	20,000	0
52 北山村	S24. 9. 1	0	30	420,000	30,000	0
301 医師国保組合	S34. 4. 1	3	30	420,000	組合員 300,000 その他 100,000	傷病手当 5,000 (組合員)
302 歯科医師国保組合	S34. 4. 1	3	30	420,000	甲種組合員 200,000 その他 100,000	傷病手当 2,000 (甲種組合員)
303 紀和薬剤師国保組合	S34. 4. 1	4	30	420,000	50,000	0

※産科医療補償制度の対象となる出産の場合42万円、それ以外の場合40万4千円

【出典】住基人口：住民基本台帳に基づく人口、人口動態及び世帯数調査/その他：事業年報A表

第2表 保険者別退職者医療にかかる一般状況

保険者計	世帯数				被保険者数						
	年度末現在		年度平均		年度末現在			年度平均			
	単独世帯	混合世帯	単独世帯	混合世帯	退職被保険者	被扶養者	計	退職被保険者	被扶養者	計	
県計	17	10	111	101	27	5	32	210	26	236	
市町村計	17	10	111	101	27	5	32	210	26	236	
組合計	0	0	0	0	0	0	0	0	0	0	
1	和歌山市	5	2	28	23	7	0	7	51	5	56
2	海南市	0	1	5	7	1	0	1	12	2	14
3	橋本市	1	1	7	7	2	0	2	14	3	17
4	有田市	0	0	3	4	0	0	0	7	0	7
5	御坊市	1	0	3	4	1	0	1	7	0	7
6	田辺市	1	0	9	6	1	0	1	15	1	16
7	新宮市	0	0	3	2	0	0	0	5	0	5
10	紀美野町	0	0	1	0	0	0	0	1	0	1
12	紀の川市	1	2	7	13	3	1	4	20	2	22
17	岩出市	1	1	5	6	2	1	3	11	1	12
18	かつらぎ町	0	0	2	1	0	0	0	3	0	3
20	九度山町	0	0	0	0	0	0	0	0	0	0
21	高野町	0	0	0	0	0	0	0	1	0	1
23	湯浅町	0	0	3	0	0	0	0	3	0	3
24	広川町	0	0	3	2	0	0	0	4	1	5
25	有田川町	0	0	2	6	0	0	0	8	1	9
28	美浜町	0	0	0	1	0	0	0	1	1	2
29	日高町	0	0	0	1	0	0	0	1	0	1
30	由良町	0	0	2	0	0	0	0	2	0	2
32	日高川町	0	1	2	2	1	0	1	3	0	3
35	みなべ町	0	0	2	0	0	0	0	2	1	3
37	印南町	2	0	3	4	2	2	4	6	3	9
38	白浜町	4	1	10	2	5	1	6	12	3	15
42	上富田町	0	1	0	1	1	0	1	1	0	1
44	すさみ町	0	0	3	1	0	0	0	4	1	5
45	串本町	1	0	6	3	1	0	1	9	0	9
46	那智勝浦町	0	0	2	4	0	0	0	6	1	7
47	太地町	0	0	0	0	0	0	0	0	0	0
49	古座川町	0	0	0	1	0	0	0	1	0	1
52	北山村	0	0	0	0	0	0	0	0	0	0
301	医師国保組合										
302	歯科医師国保組合										
303	紀和薬剤師国保組合										

【出典】事業年報：E表

第3表 年度別・保険者別保険料（税）の賦課徴収状況（その1）

年度別保険者別		一世帯当たり保険料(税) 調定額(現年度分)		保険料(税)現年分 (被保険者1人当たり額)		
		全世帯分 (円)	(再掲)退職 世帯分(円)	全被保険者分		
				調定額(円)	収納額(円)	収納率(%)
県計	平成27年度	158,467	173,806	89,943	83,325	92.71
	平成28年度	155,905	160,357	89,619	83,429	93.14
	平成29年度	158,544	148,660	92,469	86,749	93.86
	平成30年度	154,172	109,709	92,656	87,752	94.73
元年度	県計	155,938	75,499	94,977	89,981	94.75
	市町村計	150,559	75,499	91,805	86,688	94.44
	組合計	389,848	0	226,281	226,281	100.00
1	和歌山市	135,863	81,007	87,279	79,827	91.48
2	海南市	150,168	36,892	91,026	85,781	94.25
3	橋本市	133,837	87,786	81,850	78,317	95.68
4	有田市	196,706	49,234	109,971	104,342	94.88
5	御坊市	179,461	79,193	104,151	98,401	94.48
6	田辺市	162,515	65,108	97,996	93,513	95.47
7	新宮市	134,377	71,831	86,116	81,841	95.04
10	紀美野町	142,943	166,580	88,589	86,006	97.08
12	紀の川市	161,948	78,309	94,314	90,361	95.81
17	岩出市	154,672	94,257	92,116	87,436	94.96
18	かつらぎ町	162,577	17,000	94,334	89,014	94.36
20	九度山町	147,659	0	90,858	90,070	99.13
21	高野町	135,867	0	87,502	83,037	94.90
23	湯浅町	172,605	53,210	94,224	90,068	95.59
24	広川町	192,922	45,975	101,363	98,768	97.44
25	有田川町	217,671	82,279	114,383	112,252	98.14
28	美浜町	149,715	80,972	94,922	91,071	95.94
29	日高町	142,903	19,606	84,487	83,058	98.31
30	由良町	150,919	25,345	92,598	89,881	97.07
32	日高川町	168,057	46,141	97,178	94,932	97.69
35	みなべ町	226,778	95,374	108,772	107,150	98.51
37	印南町	180,181	98,633	90,687	89,271	98.44
38	白浜町	130,958	57,485	85,638	81,882	95.61
42	上富田町	161,311	38,535	98,277	94,328	95.98
44	すさみ町	127,209	203,082	85,757	83,589	97.47
45	串本町	126,770	100,815	82,499	80,098	97.09
46	那智勝浦町	130,612	62,859	82,896	77,964	94.05
47	太地町	120,027	0	74,625	71,017	95.17
49	古座川町	121,903	41,054	79,689	77,462	97.21
52	北山村	88,589	0	60,700	60,700	100.00
301	医師国保組合	398,042	0	226,622	226,622	100.00
302	歯科医師国保組合	388,557	0	220,248	220,248	100.00
303	紀和薬剤師国保組合	375,334	0	234,997	234,997	100.00

保険料(税)現年分 (被保険者1人当たり額)						保 険 者 番 号
一般被保険者分(再掲含む)			(再掲)退職被保険者分			
調定額(円)	収納額(円)	収納率(%)	調定額(円)	収納額(円)	収納率(%)	
88,573	81,781	92.40	116,282	113,019	97.19	
88,750	82,438	92.94	110,830	107,652	97.13	
92,100	86,298	93.74	105,828	103,092	97.41	
92,691	87,767	94.71	86,809	85,164	98.10	
95,003	90,004	94.75	67,822	65,581	96.70	
91,828	86,708	94.44	67,822	65,581	96.70	
226,281	226,281	100.00	0	0	0.00	
87,288	79,837	91.48	73,775	66,539	90.19	1
91,092	85,842	94.25	31,621	31,221	98.74	2
81,861	78,328	95.68	72,294	69,117	95.61	3
110,022	104,391	94.88	49,234	45,688	92.80	4
104,177	98,422	94.48	79,193	77,659	98.06	5
98,023	93,536	95.47	61,039	61,039	100.00	6
86,125	81,848	95.03	71,831	71,831	100.00	7
88,559	85,975	97.08	166,580	166,580	100.00	10
94,345	90,387	95.80	71,190	71,017	99.76	12
92,122	87,437	94.95	86,402	86,402	100.00	17
94,381	89,058	94.36	17,000	17,000	100.00	18
90,858	90,070	99.13	0	0	0.00	20
87,585	83,115	94.90	16,508	16,508	100.00	21
94,255	90,096	95.59	53,210	53,210	100.00	23
101,482	98,882	97.44	45,975	45,975	100.00	24
114,431	112,297	98.14	73,137	73,137	100.00	25
94,980	91,125	95.94	40,486	40,486	100.00	28
84,521	83,091	98.31	19,606	19,606	100.00	29
92,676	89,956	97.07	25,345	25,345	100.00	30
97,216	94,968	97.69	61,521	61,521	100.00	32
108,800	107,177	98.51	63,582	63,581	100.00	35
90,729	89,308	98.43	76,714	76,714	100.00	37
85,735	81,969	95.61	45,988	45,988	100.00	38
98,292	94,342	95.98	38,535	38,535	100.00	42
85,437	83,260	97.45	162,465	162,465	100.00	44
82,467	80,062	97.08	100,815	100,815	100.00	45
82,938	78,004	94.05	53,879	50,354	93.46	46
74,625	71,017	95.17	0	0	0.00	47
79,735	77,505	97.20	41,054	41,054	100.00	49
60,700	60,700	100.00	0	0	0.00	52
226,622	226,622	100.00	0	0	0.00	301
220,248	220,248	100.00	0	0	0.00	302
234,997	234,997	100.00	0	0	0.00	303

【出典】事業年報：A表・B表・E表

第3表 年度別・保険者別保険料（税）の賦課徴収状況（その2） 一般分

保険者別		保険料（税）算定額及び割合								
		所得割額		資産割額		均等割額		平等割額		計
		金額	(%)	金額	(%)	金額	(%)	金額	(%)	金額
県計		9,637,435	47.84	955,900	4.75	6,147,495	30.52	3,402,503	16.89	20,143,333
市計		7,375,866	48.89	557,382	3.69	4,690,943	31.09	2,462,290	16.32	15,086,481
町村計		2,261,569	44.72	398,518	7.88	1,456,552	28.80	940,213	18.59	5,056,852
1	和歌山市	3,692,763	53.78	0	0	2,031,116	29.58	1,142,679	16.64	6,866,558
2	海南市	496,713	49.49	21,232	2.12	335,478	33.43	150,083	14.96	1,003,506
3	橋本市	462,115	44.31	36,606	3.51	352,009	33.75	192,218	18.43	1,042,948
4	有田市	354,023	45.77	75,784	9.80	229,743	29.71	113,822	14.72	773,372
5	御坊市	302,833	45.74	29,032	4.39	222,325	33.59	107,730	16.28	661,920
6	田辺市	814,045	45.15	190,309	10.56	529,982	29.40	268,504	14.89	1,802,840
7	新宮市	244,767	39.81	57,091	9.28	197,200	32.07	115,816	18.84	614,874
10	紀美野町	86,149	43.80	19,150	9.74	60,559	30.79	30,830	15.67	196,688
12	紀の川市	591,215	44.83	46,256	3.51	481,448	36.50	200,004	15.16	1,318,923
17	岩出市	417,392	41.67	101,072	10.09	311,642	31.12	171,434	17.12	1,001,540
18	かつらぎ町	156,348	42.59	40,466	11.03	117,123	31.91	53,096	14.47	367,033
20	九度山町	41,776	42.96	7,951	8.18	32,345	33.27	15,154	15.59	97,226
21	高野町	35,398	44.56	4,204	5.29	25,321	31.87	14,518	18.28	79,441
23	湯浅町	170,764	51.73	0	0.00	110,275	33.40	49,082	14.87	330,121
24	広川町	92,046	45.34	19,514	9.61	61,492	30.28	29,997	14.77	203,049
25	有田川町	372,906	50.14	84,552	11.37	180,234	24.24	105,959	14.25	743,651
28	美浜町	73,647	47.70	7,606	4.93	49,426	32.01	23,720	15.36	154,399
29	日高町	59,151	45.37	7,853	6.02	44,197	33.89	19,196	14.72	130,397
30	由良町	48,836	39.17	12,050	9.66	43,350	34.77	20,450	16.40	124,686
32	日高川町	96,916	42.43	9,844	4.31	84,216	36.87	37,447	16.39	228,423
35	みなべ町	220,058	54.32	26,676	6.59	109,755	27.10	48,551	11.99	405,040
37	印南町	92,883	45.89	20,079	9.92	61,320	30.30	28,106	13.89	202,388
38	白浜町	179,348	39.90	50,277	11.19	134,893	30.02	84,873	18.89	449,391
42	上富田町	153,657	46.14	17,467	5.24	64,736	19.44	97,201	29.18	333,061
44	すさみ町	42,933	44.26	1,949	2.01	29,516	30.43	22,601	23.30	96,999
45	串本町	157,260	37.07	39,439	9.30	80,710	19.02	146,845	34.61	424,254
46	那智勝浦町	135,624	36.86	21,422	5.82	127,894	34.76	82,992	22.56	367,932
47	太地町	21,889	39.93	3,635	6.63	20,008	36.49	9,296	16.95	54,828
49	古座川町	21,933	34.91	4,384	6.98	17,400	27.69	19,117	30.42	62,834
52	北山村	2,047	40.85	0	0.00	1,782	35.56	1,182	23.59	5,011
301	医師国保組合	-	-	-	-	-	-	-	-	-
302	歯科医師国保組合	-	-	-	-	-	-	-	-	-
303	紀和薬剤師国保組合	-	-	-	-	-	-	-	-	-

(単位：千円)

課税対象 世帯数	保険料(税) 軽減			減免等によるもの			賦課限度額を超えるもの			応能：応益 実質割合		保 険 者 番 号
	金額	世帯数	(%)	金額	世帯数	(%)	金額	世帯数	(%)	応能	応益	
152,361	3,094,343	94,135	61.78	16,213	592	0.39	1,024,954	2,222	1.46	59.71	40.29	
114,335	2,327,135	71,037	62.13	13,853	503	0.44	859,889	1,728	1.51	59.44	40.56	
38,026	767,208	23,098	60.74	2,360	89	0.23	165,065	494	1.30	60.49	39.51	
52,760	1,077,403	33,436	63.37	10,781	333	0.63	559,851	885	1.68	59.91	40.09	1
7,782	158,348	5,003	64.29	354	34	0.44	40,707	100	1.29	59.32	40.68	2
9,385	165,457	5,624	59.93	1,095	62	0.66	16,645	39	0.42	56.00	44.00	3
4,727	102,526	2,781	58.83	236	11	0.23	31,510	93	1.97	62.30	37.70	4
4,001	111,534	2,577	64.41	216	14	0.35	37,936	126	3.15	57.36	42.64	5
13,651	241,646	8,024	58.78	460	26	0.19	72,140	236	1.73	62.60	37.40	6
4,955	107,403	3,198	64.54	711	23	0.46	22,156	55	1.11	57.63	42.37	7
1,628	29,656	1,037	63.70	129	6	0.37	2,863	13	0.80	62.40	37.60	10
9,740	207,731	5,870	60.27	0	0	0.00	29,090	101	1.04	56.22	43.78	12
7,334	155,087	4,524	61.69	0	0	0.00	49,854	93	1.27	58.83	41.17	17
3,174	48,063	1,907	60.08	692	13	0.41	4,662	16	0.50	61.13	38.87	18
791	13,386	455	57.52	38	2	0.25	738	4	0.51	58.95	41.05	20
525	12,193	390	74.29	0	0	0.00	1,013	8	1.52	58.26	41.74	21
2,166	52,468	1,403	64.77	138	6	0.28	20,168	54	2.49	58.49	41.51	23
1,221	27,914	744	60.93	5	1	0.08	8,348	26	2.13	61.88	38.12	24
4,137	74,934	2,200	53.18	199	13	0.31	47,583	134	3.24	65.99	34.01	25
1,194	23,140	745	62.40	110	7	0.59	5,259	15	1.26	60.31	39.69	28
1,142	19,547	705	61.73	41	0	0.00	3,131	0	0.00	59.30	40.70	29
1,060	21,815	709	66.89	0	0	0.00	767	5	0.47	58.88	41.12	30
1,671	35,955	1,004	60.08	80	4	0.24	3,119	17	1.02	54.74	45.26	32
2,337	31,152	1,004	42.96	123	1	0.04	18,229	70	3.00	64.25	35.75	35
1,549	24,016	879	56.75	23	1	0.06	1,780	20	1.29	62.96	37.04	37
4,076	68,805	2,566	62.95	68	10	0.25	17,446	24	0.59	58.43	41.57	38
2,460	49,474	1,426	57.97	94	7	0.28	9,707	38	1.54	58.94	41.06	42
833	19,252	570	68.43	0	0	0.00	2,353	9	1.08	56.41	43.59	44
3,689	116,867	2,409	65.30	243	7	0.19	7,996	18	0.49	63.03	36.97	45
3,118	74,680	2,084	66.84	360	10	0.32	9,178	20	0.64	52.05	47.95	46
610	9,242	403	66.07	0	0	0.00	169	2	0.33	55.83	44.17	47
565	13,348	395	69.91	17	1	0.18	556	1	0.18	52.65	47.35	49
80	1,301	63	78.75	0	0	0.00	0	0	0.00	55.18	44.82	52
1,560	0	0	0.00	1,796	7	0.45	12,333	164	10.51	-	-	301
1,234	0	0	0.00	0	0	0.00	5,738	76	6.16	-	-	302
777	0	0	0.00	0	0	0.00	0	0	0.00	-	-	303

【出典】事業年報B表

第3表 年度別・保険者別保険料（税）の賦課徴収状況（その2） 後期高齢者支援金分

保険者別		保険料(税)算定額及び割合								
		所得割額		資産割額		均等割額		平等割額		計
		金額	(%)	金額	(%)	金額	(%)	金額	(%)	金額
県計		2,841,348	45.85	282,304	4.56	2,023,869	32.66	1,049,458	16.93	6,196,979
市計		2,072,812	46.43	166,964	3.74	1,510,511	33.83	714,529	16.00	4,464,816
町村計		768,536	44.37	115,340	6.66	513,358	29.64	334,929	19.34	1,732,163
1	和歌山市	897,309	49.57	0	0.00	624,197	34.48	288,677	15.95	1,810,183
2	海南市	144,873	46.52	21,232	6.82	101,934	32.73	43,364	13.93	311,403
3	橋本市	128,784	35.56	10,512	2.90	148,214	40.91	74,752	20.63	362,262
4	有田市	119,601	47.21	21,976	8.67	76,581	30.22	35,231	13.90	253,389
5	御坊市	89,068	49.33	11,613	6.43	53,330	29.54	26,548	14.70	180,559
6	田辺市	285,628	46.98	49,071	8.07	184,243	30.30	89,065	14.65	608,007
7	新宮市	79,188	43.48	14,273	7.84	56,794	31.19	31,849	17.49	182,104
10	紀美野町	29,139	48.66	3,830	6.40	18,431	30.78	8,478	14.16	59,878
12	紀の川市	186,271	42.50	12,950	2.95	167,752	38.28	71,298	16.27	438,271
17	岩出市	142,090	44.59	25,337	7.95	97,466	30.59	53,745	16.87	318,638
18	かつらぎ町	82,990	44.20	20,140	10.72	58,257	31.02	26,413	14.06	187,800
20	九度山町	12,435	42.60	2,419	8.29	9,782	33.51	4,554	15.60	29,190
21	高野町	7,617	40.86	1,366	7.33	6,330	33.96	3,327	17.85	18,640
23	湯浅町	52,543	53.65	0	0.00	32,080	32.76	13,310	13.59	97,933
24	広川町	28,609	46.26	4,553	7.36	19,319	31.23	9,374	15.15	61,855
25	有田川町	105,787	46.45	28,184	12.37	61,659	27.07	32,145	14.11	227,775
28	美浜町	23,204	50.36	1,690	3.67	14,067	30.53	7,116	15.44	46,077
29	日高町	21,653	44.52	2,973	6.11	16,744	34.43	7,266	14.94	48,636
30	由良町	20,348	42.52	3,012	6.29	17,340	36.23	7,158	14.96	47,858
32	日高川町	35,068	46.33	3,281	4.34	24,103	31.85	13,226	17.48	75,678
35	みなべ町	59,112	44.27	9,781	7.32	44,877	33.60	19,780	14.81	133,550
37	印南町	36,424	43.26	9,127	10.84	26,061	30.96	12,574	14.94	84,186
38	白浜町	86,685	47.44	0	0.00	57,811	31.63	38,253	20.93	182,749
42	上富田町	48,017	45.89	5,553	5.31	20,230	19.34	30,820	29.46	104,620
44	すさみ町	12,684	46.32	574	2.10	7,904	28.86	6,221	22.72	27,383
45	串本町	53,281	37.32	11,123	7.79	25,943	18.17	52,435	36.72	142,782
46	那智勝浦町	36,596	33.16	4,284	3.88	36,893	33.42	32,604	29.54	110,377
47	太地町	8,673	38.31	1,696	7.49	8,784	38.80	3,486	15.40	22,639
49	古座川町	6,691	33.36	1,754	8.74	5,742	28.62	5,874	29.28	20,061
52	北山村	980	39.27	0	0.00	1,001	40.10	515	20.63	2,496
301	医師国保組合	-	-	-	-	-	-	-	-	-
302	歯科医師国保組合	-	-	-	-	-	-	-	-	-
303	紀和薬剤師国保組合	-	-	-	-	-	-	-	-	-

(単位：千円)

課税対象 世帯数	保険料(税) 軽減			減免等によるもの			賦課限度額を超えるもの			応能：応益 実質割合		保 険 者 番 号
	金額	世帯数	(%)	金額	世帯数	(%)	金額	世帯数	(%)	応能	応益	
152,361	989,430	94,134	61.78	4,740	594	0.39	269,003	2,094	1.37	57.80	42.20	
114,335	720,334	71,037	62.13	3,838	503	0.44	207,713	1,488	1.30	57.46	42.54	
38,026	269,096	23,097	60.74	902	91	0.24	61,290	606	1.59	58.68	41.32	
52,760	309,597	33,436	63.37	2,795	333	0.63	108,208	620	1.18	56.67	43.33	1
7,782	47,974	5,003	64.29	125	34	0.44	12,253	98	1.26	61.25	38.75	2
9,385	67,712	5,624	59.93	426	62	0.66	4,383	35	0.37	46.49	53.51	3
4,727	33,307	2,781	58.83	74	11	0.23	11,761	104	2.20	62.32	37.68	4
4,001	27,011	2,577	64.41	56	14	0.35	9,542	99	2.47	63.29	36.71	5
13,651	82,617	8,024	58.78	154	26	0.19	28,479	278	2.04	61.62	38.38	6
4,955	30,389	3,198	64.54	208	23	0.46	6,840	51	1.03	59.79	40.21	7
1,628	8,718	1,037	63.70	36	6	0.37	1,037	14	0.86	63.71	36.29	10
9,740	72,896	5,870	60.27	0	0	0.00	9,751	108	1.11	53.28	46.72	12
7,334	48,831	4,524	61.69	0	0	0.00	16,496	95	1.30	59.58	40.42	17
3,174	23,907	1,907	60.08	368	13	0.41	6,690	79	2.49	61.35	38.65	18
791	4,039	455	57.52	11	2	0.25	195	3	0.38	58.74	41.26	20
525	2,951	390	74.29	0	0	0.00	20	1	0.19	57.20	42.80	21
2,166	14,912	1,403	64.77	39	6	0.28	5,938	51	2.35	60.46	39.54	23
1,221	8,753	744	60.93	1	1	0.08	2,451	25	2.05	60.63	39.37	24
4,137	24,465	2,200	53.18	63	13	0.31	12,704	119	2.88	63.62	36.38	25
1,194	6,711	745	62.40	30	7	0.59	1,610	15	1.26	61.67	38.33	28
1,142	7,403	704	61.65	16	2	0.18	1,546	15	1.31	58.16	41.84	29
1,060	8,350	709	66.89	0	0	0.00	882	16	1.51	58.19	41.81	30
1,671	11,106	1,004	60.08	31	4	0.24	1,530	20	1.20	58.40	41.60	32
2,337	12,721	1,004	42.96	42	1	0.04	4,628	65	2.78	55.31	44.69	35
1,549	10,396	879	56.75	10	1	0.06	2,392	44	2.84	60.45	39.55	37
4,076	30,103	2,566	62.95	26	10	0.25	10,641	54	1.32	53.55	46.45	38
2,460	15,601	1,426	57.97	30	7	0.28	3,071	38	1.54	58.76	41.24	42
833	5,255	570	68.43	0	0	0.00	590	8	0.96	58.82	41.18	44
3,689	40,133	2,409	65.30	83	7	0.19	2,956	20	0.54	61.64	38.36	45
3,118	24,748	2,084	66.84	110	10	0.32	2,042	15	0.48	46.46	53.54	46
610	3,923	403	66.07	0	0	0.00	177	2	0.33	54.98	45.02	47
565	4,239	395	69.91	6	1	0.18	190	2	0.35	52.81	47.19	49
80	662	63	78.75	0	0	0.00	0	0	0.00	53.44	46.56	52
1,519	0	0	0.00	0	0	0.00	3,304	49	3.23	-	-	301
1,224	0	0	0.00	0	0	0.00	0	0	0.00	-	-	302
753	0	0	0.00	0	0	0.00	0	0	0.00	-	-	303

【出典】事業年報B表

第3表 年度別・保険者別保険料（税）の賦課徴収状況（その2） 介護分

保険者別		保険料(税)算定額及び割合								
		所得割額		資産割額		均等割額		平等割額		計
		金額	(%)	金額	(%)	金額	(%)	金額	(%)	金額
市町村計		1,202,775	47.65	97,997	3.88	802,818	31.80	420,665	16.66	2,524,255
市計		868,255	47.78	57,393	3.16	599,742	33.00	291,933	16.06	1,817,323
町村計		334,520	47.32	40,604	5.74	203,076	28.73	128,732	18.21	706,932
1	和歌山市	381,062	52.08	0	0.00	234,085	32.00	116,461	15.92	731,608
2	海南市	53,845	43.37	7,861	6.33	43,915	35.37	18,539	14.93	124,160
3	橋本市	48,725	41.69	2,896	2.48	43,731	37.41	21,530	18.42	116,882
4	有田市	53,526	50.63	5,819	5.50	27,837	26.33	18,548	17.54	105,730
5	御坊市	37,469	48.91	2,496	3.26	25,411	33.17	11,227	14.66	76,603
6	田辺市	132,546	44.93	22,378	7.59	98,095	33.26	41,944	14.22	294,963
7	新宮市	24,624	38.22	4,098	6.36	23,791	36.92	11,919	18.50	64,432
10	紀美野町	9,236	44.38	1,138	5.47	6,544	31.44	3,894	18.71	20,812
12	紀の川市	82,366	45.33	4,581	2.52	65,285	35.92	29,495	16.23	181,727
17	岩出市	54,092	44.63	7,264	5.99	37,592	31.01	22,270	18.37	121,218
18	かつらぎ町	40,310	47.41	8,640	10.16	24,858	29.23	11,227	13.20	85,035
20	九度山町	4,756	43.12	777	7.04	3,748	33.98	1,749	15.86	11,030
21	高野町	3,404	38.87	771	8.81	3,111	35.53	1,470	16.79	8,756
23	湯浅町	25,357	54.55	0	0.00	13,861	29.81	7,273	15.64	46,491
24	広川町	10,273	46.07	1,418	6.36	6,912	31.00	3,695	16.57	22,298
25	有田川町	50,973	51.14	8,291	8.32	27,029	27.12	13,380	13.42	99,673
28	美浜町	9,425	51.99	595	3.28	5,500	30.33	2,611	14.40	18,131
29	日高町	7,986	45.88	1,081	6.21	5,842	33.57	2,496	14.34	17,405
30	由良町	7,189	40.74	1,142	6.47	5,990	33.95	3,325	18.84	17,646
32	日高川町	16,129	51.34	1,126	3.58	9,430	30.01	4,734	15.07	31,419
35	みなべ町	30,223	47.06	4,325	6.74	20,977	32.67	8,691	13.53	64,216
37	印南町	17,154	47.96	1,908	5.33	11,070	30.94	5,642	15.77	35,774
38	白浜町	32,398	52.25	0	0.00	18,963	30.59	10,638	17.16	61,999
42	上富田町	17,455	44.35	2,130	5.41	8,352	21.22	11,420	29.02	39,357
44	すさみ町	4,549	42.05	163	1.51	3,427	31.68	2,679	24.76	10,818
45	串本町	22,527	41.99	3,367	6.28	11,928	22.23	15,824	29.50	53,646
46	那智勝浦町	18,108	39.21	2,866	6.21	10,693	23.16	14,511	31.42	46,178
47	太地町	3,916	43.80	490	5.48	2,819	31.53	1,716	19.19	8,941
49	古座川町	2,685	42.74	376	5.98	1,638	26.07	1,584	25.21	6,283
52	北山村	467	45.61	0	0.00	384	37.50	173	16.89	1,024
301	医師国保組合	-	-	-	-	-	-	-	-	-
302	歯科医師国保組合	-	-	-	-	-	-	-	-	-
303	紀和薬剤師国保組合	-	-	-	-	-	-	-	-	-

(単位・千円)

課税対象 世帯数	保険料(税) 軽減			減免等によるもの			賦課限度額を超えるもの			応能：応益 実質割合		保 険 者 番 号
	金額	世帯数	(%)	金額	世帯数	(%)	金額	世帯数	(%)	応能	応益	
69,197	368,505	38,770	56.03	660	87	0.13	142,800	1,281	1.85	57.53	42.47	
51,246	272,561	29,146	56.87	310	56	0.11	116,640	944	1.84	56.65	43.35	
17,951	95,944	9,624	53.61	350	31	0.17	26,160	337	1.88	59.67	40.33	
22,570	113,894	13,339	59.10	272	34	0.15	67,975	433	1.92	56.95	43.05	1
3,498	19,654	2,046	58.49	6	5	0.14	4,712	43	1.23	57.11	42.89	2
3,987	20,052	2,324	58.29	10	9	0.23	2,553	24	0.60	52.05	47.95	3
2,378	12,373	1,220	51.30	2	2	0.08	6,116	56	2.35	61.01	38.99	4
2,079	11,297	1,227	59.02	17	3	0.14	3,472	42	2.02	59.02	40.98	5
6,876	37,678	3,574	51.98	0	0	0.00	15,106	178	2.59	57.73	42.27	6
2,114	10,963	1,231	58.23	3	3	0.14	2,547	12	0.57	51.40	48.60	7
708	3,281	424	59.89	0	0	0.00	290	7	0.99	58.49	41.51	10
4,469	27,786	2,250	50.35	0	0	0.00	7,071	102	2.28	54.39	45.61	12
3,275	18,864	1,935	59.08	0	0	0.00	7,088	54	1.65	56.96	43.04	17
1,460	9,391	825	56.51	267	9	0.62	5,896	76	5.21	61.73	38.27	18
330	1,487	175	53.03	0	0	0.00	147	3	0.91	57.32	42.68	20
239	1,216	171	71.55	0	0	0.00	47	3	1.26	55.09	44.91	21
1,102	6,492	647	58.71	0	0	0.00	3,037	35	3.18	60.39	39.61	23
637	2,989	352	55.26	0	0	0.00	540	10	1.57	59.41	40.59	24
2,230	9,100	1,031	46.23	2	13	0.58	5,976	68	3.05	62.99	37.01	25
512	2,215	274	53.52	6	1	0.20	816	10	1.95	60.95	39.05	28
520	2,331	287	55.19	0	0	0.00	321	7	1.35	59.28	40.72	29
475	2,969	291	61.26	0	0	0.00	296	6	1.26	55.87	44.13	30
789	3,963	435	55.13	0	0	0.00	571	10	1.27	62.06	37.94	32
1,358	5,145	492	36.23	0	0	0.00	1,167	28	2.06	57.65	42.35	35
806	3,748	388	48.14	10	1	0.12	512	16	1.99	58.86	41.14	37
1,714	8,075	947	55.25	6	5	0.29	3,369	21	1.23	57.42	42.58	38
1,142	5,001	557	48.77	0	0	0.00	852	12	1.05	55.91	44.09	42
348	2,010	210	60.34	0	0	0.00	96	2	0.57	52.98	47.02	44
1,668	15,928	975	58.45	42	1	0.06	1,404	13	0.78	67.44	32.56	45
1,382	8,009	828	59.91	17	1	0.07	722	9	0.65	54.08	45.92	46
264	1,341	146	55.30	0	0	0.00	101	1	0.38	57.41	42.59	47
233	1,034	144	61.80	0	0	0.00	0	0	0.00	58.32	41.68	49
34	219	25	73.53	0	0	0.00	0	0	0.00	58.01	41.99	52
1,063	0	0	0.00	0	0	0.00	0	0	0.00	-	-	301
593	0	0	0.00	0	0	0.00	0	0	0.00	-	-	302
488	0	0	0.00	0	0	0.00	0	0	0.00	-	-	303

【出典】事業年報B表

第3表 年度別・保険者別保険料（税）の賦課徴収状況（その3） 一般分

保険者別		増減額 (千円)	調定額 (千円)	所得割 (%)	資産割 (%)	均等割 (円)	平等割 (円)	賦課 限度額 (千円)
市町村計		△ 228,858	15,778,965	-	-	-	-	-
市計		△ 135,092	11,750,512	-	-	-	-	-
町村計		△ 93,766	4,028,453	-	-	-	-	-
1	和歌山市	△ 51,970	5,166,553	9.67	0	24,600	22,800	610
2	海南市	△ 4,696	799,401	7.20	6.00	26,000	20,400	610
3	橋本市	△ 1,906	857,845	6.10	9.40	22,800	21,600	610
4	有田市	△ 9,221	629,879	7.40	30.00	27,000	25,200	610
5	御坊市	△ 4,573	507,661	8.50	15.00	32,100	28,000	610
6	田辺市	△ 27,897	1,460,697	5.70	31.80	23,300	20,500	610
7	新宮市	△ 483	484,121	6.80	40.00	25,000	24,000	610
10	紀美野町	△ 2,304	161,736	6.80	35.00	23,000	20,000	610
12	紀の川市	△ 18,779	1,063,323	7.30	12.50	28,700	21,600	610
17	岩出市	△ 15,567	781,032	7.05	35.50	25,100	24,400	610
18	かつらぎ町	△ 41,873	271,743	5.78	32.20	21,170	17,650	610
20	九度山町	△ 1,747	81,317	6.45	36.45	24,800	20,300	610
21	高野町	△ 10,668	55,567	7.90	40.00	26,000	24,000	610
23	湯浅町	683	258,030	9.10	0.00	27,500	23,600	610
24	広川町	△ 623	166,159	7.40	30.00	26,100	25,600	610
25	有田川町	△ 982	619,953	7.05	30.00	22,800	26,700	610
28	美浜町	△ 1,429	124,461	7.30	18.00	26,000	21,000	610
29	日高町	△ 55	107,623	5.60	14.00	22,700	17,700	610
30	由良町	2,943	105,047	6.00	28.00	25,000	20,000	610
32	日高川町	△ 1,693	187,576	6.08	13.50	29,000	23,500	610
35	みなべ町	△ 3,451	352,085	4.43	15.00	22,500	21,600	610
37	印南町	△ 3,789	172,780	5.10	22.00	20,000	19,000	610
38	白浜町	△ 17,696	345,376	6.00	40.00	21,000	21,300	610
42	上富田町	731	274,517	6.40	19.50	16,000	41,000	610
44	すさみ町	△ 2,357	73,037	7.92	10.73	23,900	28,700	610
45	串本町	△ 5,654	293,494	5.60	39.00	14,000	42,000	610
46	那智勝浦町	△ 2,539	281,175	6.30	25.00	26,000	28,000	610
47	太地町	△ 6	45,411	5.30	30.00	20,500	16,000	610
49	古座川町	△ 1,335	47,578	5.90	35.00	20,000	35,800	610
52	北山村	78	3,788	4.80	0.00	15,500	15,600	610
301	医師国保組合	△ 6,808	402,249	-	-	-	-	-
302	歯科医師国保組合	△ 1,387	290,866	-	-	-	-	-
303	紀和薬剤師国保組合	757	200,719	-	-	-	-	-

課税対象額		課税対象 被保険者 数	保険料 (税) の別	賦課額 算定 方式	徴収 回数	保 険 者 番 号
所得割 (千円)	資産割 (千円)					
129,517,010	4,070,390	251,279				
92,919,326	2,582,523	186,094				
36,597,684	1,487,867	65,185				
38,252,663	0	82,630	料	3方式	10	1
6,898,824	353,880	12,903	税	4方式	9	2
7,575,704	389,457	15,439	税	4方式	8	3
4,784,111	252,614	8,509	税	4方式	9	4
3,562,763	193,547	6,926	税	4方式	10	5
14,281,569	598,465	22,746	税	4方式	9	6
3,542,958	139,788	7,740	税	4方式	10	7
1,266,909	54,714	2,633	税	4方式	5	10
8,100,241	370,059	16,785	税	4方式	10	12
5,920,493	284,713	12,416	税	4方式	10	17
2,702,423	125,644	5,533	税	4方式	8	18
647,691	21,804	1,304	税	4方式	9	20
448,079	10,510	824	税	4方式	10	21
1,876,531	0	4,010	税	3方式	9	23
1,243,880	65,045	2,356	税	4方式	9	24
5,289,471	281,842	7,905	税	4方式	8	25
1,008,884	42,254	1,901	税	4方式	10	28
1,056,277	56,096	1,947	税	4方式	10	29
813,937	43,036	1,734	税	4方式	10	30
1,594,016	72,923	2,904	税	4方式	9	32
4,967,465	177,840	4,878	税	4方式	8	35
1,821,255	91,267	3,066	税	4方式	9	37
2,989,131	125,692	6,264	税	4方式	10	38
2,400,898	89,578	4,046	税	4方式	9	42
542,080	18,163	1,235	税	4方式	10	44
2,808,223	101,127	5,765	税	4方式	11	45
2,152,766	85,690	4,919	税	4方式	10	46
553,380	12,117	976	料	4方式	12	47
371,740	12,525	870	税	4方式	9	49
42,648	0	115	料	3方式	12	52
-	-	2,740	料	その他	12	301
-	-	2,007	料	その他	12	302
-	-	1,249	料	その他	12	303

【出典】事業年報B表

第3表 年度別・保険者別保険料（税）の賦課徴収状況（その3） 一般分

保険者別		所得割の算定基礎					資産割の算定基礎			保険者番号
		イ	ロ	ハ	ニ	ホ	イ	ロ	ハ	
市町村計		し旧 書た きだ	本 文	住 民 税 所 得 割	住 民 税	そ の 他	固 定 資 産 税	土 地 家 屋 分	そ の 他	
市計										
町村計										
1	和歌山市	○								1
2	海南市	○						○		2
3	橋本市	○						○		3
4	有田市	○						○		4
5	御坊市	○						○		5
6	田辺市	○						○		6
7	新宮市	○						○		7
10	紀美野町	○						○		10
12	紀の川市	○						○		12
17	岩出市	○						○		17
18	かつらぎ町	○						○		18
20	九度山町	○						○		20
21	高野町	○						○		21
23	湯浅町	○								23
24	広川町	○						○		24
25	有田川町	○						○		25
28	美浜町	○						○		28
29	日高町	○						○		29
30	由良町	○						○		30
32	日高川町	○						○		32
35	みなべ町	○						○		35
37	印南町	○						○		37
38	白浜町	○					○			38
42	上富田町	○						○		42
44	すさみ町	○						○		44
45	串本町	○						○		45
46	那智勝浦町	○						○		46
47	太地町	○						○		47
49	古座川町	○						○		49
52	北山村	○								52
301	医師国保組合									301
302	歯科医師国保組合									302
303	紀和薬剤師国保組合									303

【出典】事業年報B表

第3表 年度別・保険者別保険料（税）の賦課徴収状況（その3） 後期高齢者支援金分

保険者別		増減額 (千円)	調定額 (千円)	所得割 (%)	資産割 (%)	均等割 (円)	平等割 (円)	賦課 限度額 (千円)
市町村計		△ 85,874	4,847,932	-	-	-	-	-
市計		△ 46,111	3,486,820	-	-	-	-	-
町村計		△ 39,763	1,361,112	-	-	-	-	-
1	和歌山市	△ 17,148	1,372,435	2.35	0.00	7,560	5,760	190
2	海南市	△ 1,849	249,202	2.10	6.00	7,900	5,900	190
3	橋本市	△ 1,708	288,033	1.70	2.70	9,600	8,400	190
4	有田市	△ 3,069	205,178	2.50	8.70	9,000	7,800	190
5	御坊市	△ 1,424	142,526	2.50	6.00	7,700	6,900	190
6	田辺市	△ 9,482	487,275	2.00	8.20	8,100	6,800	190
7	新宮市	△ 83	144,584	2.20	10.00	7,200	6,600	190
10	紀美野町	△ 751	49,336	2.30	7.00	7,000	5,500	190
12	紀の川市	△ 6,478	349,146	2.30	3.50	10,000	7,700	190
17	岩出市	△ 4,870	248,441	2.40	8.90	7,850	7,650	190
18	かつらぎ町	△ 21,598	135,237	3.07	16.03	10,530	8,780	190
20	九度山町	△ 557	24,388	1.92	11.09	7,500	6,100	190
21	高野町	△ 2,492	13,177	1.70	13.00	6,500	5,500	190
23	湯浅町	243	77,287	2.80	0.00	8,000	6,400	190
24	広川町	△ 213	50,437	2.30	7.00	8,200	8,000	190
25	有田川町	△ 632	189,911	2.00	10.00	7,800	8,100	190
28	美浜町	△ 431	37,295	2.30	4.00	7,400	6,300	190
29	日高町	△ 46	39,625	2.05	5.30	8,600	6,700	190
30	由良町	1,036	39,662	2.50	7.00	10,000	7,000	190
32	日高川町	△ 557	62,454	2.20	4.50	8,300	8,300	190
35	みなべ町	△ 1,289	114,870	1.19	5.50	9,200	8,800	190
37	印南町	△ 1,593	69,795	2.00	10.00	8,500	8,500	190
38	白浜町	△ 7,139	134,840	2.90	0.00	9,000	9,600	190
42	上富田町	103	86,021	2.00	6.20	5,000	13,000	190
44	すさみ町	△ 620	20,918	2.34	3.16	6,400	7,900	190
45	串本町	△ 1,860	97,750	1.90	11.00	4,500	15,000	190
46	那智勝浦町	△ 922	82,555	1.70	5.00	7,500	11,000	190
47	太地町	△ 22	18,517	2.10	14.00	9,000	6,000	190
49	古座川町	△ 456	15,170	1.80	14.00	6,600	11,000	190
52	北山村	33	1,867	2.30	0.00	8,700	6,800	190
301	医師国保組合	△ 3,653	139,615	0	0	0	0	0
302	歯科医師国保組合	△ 1,518	94,428	0	0	0	0	0
303	紀和薬剤師国保組合	1	58,369	0	0	0	0	0

【出典】事業年報B表

第3表 年度別・保険者別保険料（税）の賦課徴収状況（その3）

保険者別		課税対象額		課税対象 被保険者 数	保険料 (税) の別	賦課額 算定 方式	徴収 回数
		所得割 (千円)	資産割 (千円)				
市町村計		129,517,010	3,944,698	251,279			
市計		92,919,326	2,582,523	186,094			
町村計		36,597,684	1,362,175	65,185			
1	和歌山市	38,252,663	0	82,630	料	3方式	10
2	海南市	6,898,824	353,880	12,903	税	4方式	9
3	橋本市	7,575,704	389,457	15,439	税	4方式	8
4	有田市	4,784,111	252,614	8,509	税	4方式	9
5	御坊市	3,562,763	193,547	6,926	税	4方式	10
6	田辺市	14,281,569	598,465	22,746	税	4方式	9
7	新宮市	3,542,958	139,788	7,740	税	4方式	10
10	紀美野町	1,266,909	54,714	2,633	税	4方式	5
12	紀の川市	8,100,241	370,059	16,785	税	4方式	10
17	岩出市	5,920,493	284,713	12,416	税	4方式	10
18	かつらぎ町	2,702,423	125,644	5,533	税	4方式	8
20	九度山町	647,691	21,804	1,304	税	4方式	9
21	高野町	448,079	10,510	824	税	4方式	10
23	湯浅町	1,876,531	0	4,010	税	3方式	9
24	広川町	1,243,880	65,045	2,356	税	4方式	9
25	有田川町	5,289,471	281,842	7,905	税	4方式	8
28	美浜町	1,008,884	42,254	1,901	税	4方式	10
29	日高町	1,056,277	56,096	1,947	税	4方式	10
30	由良町	813,937	43,036	1,734	税	4方式	10
32	日高川町	1,594,016	72,923	2,904	税	4方式	9
35	みなべ町	4,967,465	177,840	4,878	税	4方式	8
37	印南町	1,821,255	91,267	3,066	税	4方式	9
38	白浜町	2,989,131	0	6,264	税	3方式	10
42	上富田町	2,400,898	89,578	4,046	税	4方式	9
44	すさみ町	542,080	18,163	1,235	税	4方式	10
45	串本町	2,808,223	101,127	5,765	税	4方式	11
46	那智勝浦町	2,152,766	85,690	4,919	税	4方式	10
47	太地町	553,380	12,117	976	料	4方式	12
49	古座川町	371,740	12,525	870	税	4方式	9
52	北山村	42,648	0	115	料	3方式	12
301	医師国保組合	0	0	2,740	料	その他	12
302	歯科医師国保組合	0	0	1,984	料	その他	12
303	紀和薬剤師国保組合	0	0	1,249	料	その他	12

後期高齢者支援金分

所得割の算定基礎					資産割の算定基礎			保険者番号
イ	ロ	ハ	ニ	ホ	イ	ロ	ハ	
し旧 書ただ きだ	本文	住民税所得割	住民税	その他	固定資産税	土地家屋分	その他	
○								1
○						○		2
○						○		3
○						○		4
○						○		5
○						○		6
○						○		7
○						○		10
○						○		12
○						○		17
○						○		18
○						○		20
○						○		21
○								23
○						○		24
○						○		25
○						○		28
○						○		29
○						○		30
○						○		32
○						○		35
○						○		37
○								38
○						○		42
○						○		44
○						○		45
○						○		46
○						○		47
○						○		49
○								52
								301
								302
								303

【出典】事業年報B表

第3表 年度別・保険者別保険料（税）の賦課徴収状況（その3） 介護分

保険者別		増減額 (千円)	調定額 (千円)	所得割 (%)	資産割 (%)	均等割 (円)	平等割 (円)	賦課 限度額 (千円)
市町村計		△ 49,789	1,962,501	-	-	-	-	-
市計		△ 24,770	1,403,042	-	-	-	-	-
町村計		△ 25,019	559,459	-	-	-	-	-
1	和歌山市	△ 7,671	541,796	2.59	0.00	8,760	5,160	160
2	海南市	△ 1,907	97,881	2.00	7.00	10,100	5,300	160
3	橋本市	△ 1,288	92,979	1.80	2.50	9,000	5,400	160
4	有田市	△ 2,775	84,464	2.40	6.30	9,000	7,800	160
5	御坊市	△ 907	60,910	2.00	3.00	9,800	5,400	160
6	田辺市	△ 6,408	235,771	1.70	8.90	11,500	6,100	160
7	新宮市	△ 389	50,530	1.50	7.70	9,000	5,400	160
10	紀美野町	△ 602	16,639	2.00	7.00	7,600	5,500	160
12	紀の川市	△ 2,319	144,551	2.60	4.00	11,600	6,600	160
17	岩出市	△ 1,106	94,160	2.40	7.10	9,500	6,800	160
18	かつらぎ町	△ 13,686	55,795	3.49	22.33	13,300	7,690	160
20	九度山町	△ 75	9,321	2.01	12.12	9,300	5,300	160
21	高野町	△ 1,524	5,969	1.60	17.00	8,500	5,000	160
23	湯浅町	244	37,206	2.70	0.00	9,500	6,600	160
24	広川町	△ 199	18,570	1.60	6.00	8,000	5,800	160
25	有田川町	△ 1,884	82,711	1.80	6.80	8,900	6,000	160
28	美浜町	△ 551	14,543	2.00	4.00	8,800	5,100	160
29	日高町	△ 393	14,360	1.70	5.80	9,200	4,800	160
30	由良町	682	15,063	2.00	7.00	10,000	7,000	160
32	日高川町	△ 197	26,688	2.20	4.50	9,200	6,000	160
35	みなべ町	△ 1,385	56,519	1.05	5.20	11,000	6,400	160
37	印南町	△ 714	30,790	1.80	5.00	10,000	7,000	160
38	白浜町	△ 2,124	48,425	2.50	0.00	9,000	6,000	160
42	上富田町	△ 474	33,030	1.40	6.30	6,000	10,000	160
44	すさみ町	△ 157	8,555	2.01	2.73	8,400	7,700	160
45	串本町	△ 935	35,337	1.66	10.00	6,000	9,500	160
46	那智勝浦町	△ 748	36,682	1.90	10.00	6,500	10,500	160
47	太地町	△ 11	7,488	1.80	11.00	8,700	6,500	160
49	古座川町	△ 381	4,868	1.80	13.50	6,000	6,800	160
52	北山村	95	900	1.85	0.00	9,600	5,100	160
301	医師国保組合	△ 360	79,080	0	0	0	0	0
302	歯科医師国保組合	△ 592	46,393	0	0	0	0	0
303	紀和薬剤師国保組合	△ 258	34,422	0	0	0	0	0

課税対象額		課税対象 被保険者 数	保険料 (税) の別	賦課額 算定 方式	徴収 回数	保 険 者 番 号
所得割 (千円)	資産割 (千円)					
56,882,675	1,429,520	85,059				
39,010,467	912,503	62,250				
17,872,208	517,017	22,809				
14,714,786	0	26,722	料	3方式	10	1
2,692,304	112,309	4,348	税	4方式	9	2
2,707,009	115,864	4,859	税	4方式	8	3
2,230,248	92,379	3,093	税	4方式	9	4
1,873,479	83,203	2,593	税	4方式	10	5
7,796,958	241,456	8,530	税	4方式	9	6
1,573,846	50,455	2,520	税	4方式	10	7
461,827	16,262	861	税	4方式	5	10
3,167,946	114,523	5,628	税	4方式	10	12
2,253,891	102,314	3,957	税	4方式	10	17
1,155,023	38,695	1,869	税	4方式	8	18
236,656	6,408	403	税	4方式	9	20
212,756	4,533	298	税	4方式	10	21
939,161	0	1,459	税	3方式	9	23
642,133	23,629	864	税	4方式	9	24
2,831,881	121,938	3,037	税	4方式	8	25
471,235	14,875	625	税	4方式	10	28
469,780	18,636	635	税	4方式	10	29
359,468	16,312	599	税	4方式	10	30
733,134	25,030	1,025	税	4方式	9	32
2,878,467	83,175	1,907	税	4方式	8	35
953,011	38,157	1,107	税	4方式	9	37
1,295,916	0	2,040	税	3方式	10	38
1,246,804	33,821	1,392	税	4方式	9	42
226,324	5,971	408	税	4方式	10	44
1,352,315	33,669	1,998	税	4方式	11	45
953,090	28,665	1,645	税	4方式	10	46
278,857	4,458	324	料	4方式	12	47
149,139	2,783	273	税	4方式	9	49
25,231	0	40	料	3方式	12	52
0	0	1,319	料	その他	12	301
0	0	833	料	その他	12	302
0	0	578	料	その他	12	303

【出典】事業年報B表

第3表 年度別・保険者別保険料（税）の賦課徴収状況（その3） 介護分

保険者別		所得割の算定基礎					資産割の算定基礎		
		イ	ロ	ハ	ニ	ホ	イ	ロ	ハ
市町村計		し旧 書た きだ	本 文	住 民 税 所 得 割	住 民 税	そ の 他	固 定 資 産 税	土 地 家 屋 分	そ の 他
市計									
町村計									
1	和歌山市	○							
2	海南市	○					○		
3	橋本市	○					○		
4	有田市	○					○		
5	御坊市	○					○		
6	田辺市	○					○		
7	新宮市	○					○		
10	紀美野町	○						○	
12	紀の川市	○						○	
17	岩出市	○						○	
18	かつらぎ町	○						○	
20	九度山町	○						○	
21	高野町	○						○	
23	湯浅町	○							
24	広川町	○						○	
25	有田川町	○						○	
28	美浜町	○						○	
29	日高町	○						○	
30	由良町	○						○	
32	日高川町	○						○	
35	みなべ町	○						○	
37	印南町	○						○	
38	白浜町	○							
42	上富田町	○						○	
44	すさみ町	○						○	
45	串本町	○						○	
46	那智勝浦町	○						○	
47	太地町	○						○	
49	古座川町	○						○	
52	北山村	○							
301	医師国保組合								
302	歯科医師国保組合								
303	紀和薬剤師国保組合								

【出典】事業年報B表

第3表 年度別・保険者別保険料（税）の賦課徴収状況（その4） 退職被保険者・一般分

保険者別		保険料（税）算定額及び割合								課税対象 世帯数	
		所得割額		資産割額		均等割額		平等割額			計
		金額	(%)	金額	(%)	金額	(%)	金額	(%)		金額
県計		7,219	33.25	1,406	6.48	9,039	41.63	4,049	18.65	21,713	276
市計		5,037	35.60	583	4.12	6,151	43.48	2,377	16.80	14,148	185
町村計		2,182	28.84	823	10.88	2,888	38.18	1,672	22.10	7,565	91
1	和歌山市	2,243	42.01	0	0.00	2,116	39.63	980	18.36	5,339	77
2	海南市	61	8.25	21	2.84	494	66.85	163	22.06	739	16
3	橋本市	452	33.70	35	2.61	638	47.58	216	16.11	1,341	10
4	有田市	169	24.82	35	5.14	351	51.54	126	18.50	681	5
5	御坊市	358	40.45	30	3.39	385	43.50	112	12.66	885	12
6	田辺市	367	25.43	160	11.09	629	43.59	287	19.89	1,443	24
7	新宮市	274	34.13	135	16.81	250	31.13	144	17.93	803	6
10	紀美野町	107	67.29	9	5.66	23	14.47	20	12.58	159	1
12	紀の川市	675	37.40	91	5.04	861	47.70	178	9.86	1,805	28
17	岩出市	438	39.39	76	6.83	427	38.40	171	15.38	1,112	7
18	かつらぎ町	0	0.00	6	3.64	106	64.24	53	32.12	165	3
20	九度山町	0	0.00	0	0.00	0	0.00	0	0.00	0	0
21	高野町	11	12.64	0	0.00	52	59.77	24	27.59	87	2
23	湯浅町	77	27.40	0	0.00	110	39.15	94	33.45	281	4
24	広川町	179	27.88	48	7.48	261	40.65	154	23.99	642	9
25	有田川町	330	40.15	47	5.72	365	44.40	80	9.73	822	3
28	美浜町	62	27.93	9	4.05	130	58.56	21	9.46	222	3
29	日高町	0	0.00	2	2.86	68	97.14	0	0.00	70	3
30	由良町	0	0.00	17	15.89	50	46.73	40	37.38	107	2
32	日高川町	50	22.42	10	4.48	116	52.02	47	21.08	223	4
35	みなべ町	41	14.74	38	13.67	113	40.65	86	30.94	278	4
37	印南町	210	37.23	38	6.74	240	42.55	76	13.48	564	9
38	白浜町	100	10.86	219	23.78	357	38.76	245	26.60	921	14
42	上富田町	12	27.27	0	0.00	32	72.73	0	0.00	44	0
44	すさみ町	399	42.86	25	2.69	335	35.98	172	18.47	931	10
45	串本町	430	31.46	293	21.43	224	16.39	420	30.72	1,367	10
46	那智勝浦町	138	22.19	58	9.32	286	45.98	140	22.51	622	10
47	太地町	0	0.00	0	0.00	0	0.00	0	0.00	0	0
49	古座川町	36	60.00	4	6.67	20	33.33	0	0.00	60	0
52	北山村	0	0.00	0	0.00	0	0.00	0	0.00	0	0

【出典】事業年報B表

第3表 年度別・保険者別保険料（税）の賦課徴収状況（その4） 退職被保険者・一般分

（単位：千円）

保険者別		保険料(税) 軽減			減免等によるもの			賦課限度額を超えるもの			応能：応益 実質割合	
		金額	世帯数	(%)	金額	世帯数	(%)	金額	世帯数	(%)	応能	応益
県計		5,137	145	52.54	0	0	0.00	67	3	1.09	51.84	48.16
市計		2,929	93	50.27	0	0	0.00	52	2	1.08	49.86	50.14
町村計		2,208	52	57.14	0	0	0.00	15	1	1.10	55.97	44.03
1	和歌山市	1,094	31	40.26	0	0	0.00	3	1	1.30	52.81	47.19
2	海南市	304	13	81.25	0	0	0.00	8	1	6.25	17.33	82.67
3	橋本市	255	8	80.00	0	0	0.00	0	0	0.00	44.84	55.16
4	有田市	169	4	80.00	0	0	0.00	37	0	0.00	35.16	64.84
5	御坊市	84	5	41.67	0	0	0.00	0	0	0.00	48.44	51.56
6	田辺市	408	17	70.83	0	0	0.00	4	0	0.00	50.73	49.27
7	新宮市	62	2	33.33	0	0	0.00	0	0	0.00	55.20	44.80
10	紀美野町	0	0	0.00	0	0	0.00	0	0	0.00	72.96	27.04
12	紀の川市	381	7	25.00	0	0	0.00	0	0	0.00	53.79	46.21
17	岩出市	172	6	85.71	0	0	0.00	0	0	0.00	54.68	45.32
18	かつらぎ町	40	3	100.00	0	0	0.00	0	0	0.00	4.80	95.20
20	九度山町	0	0	0.00	0	0	0.00	0	0	0.00	0.00	0.00
21	高野町	10	1	50.00	0	0	0.00	0	0	0.00	14.29	85.71
23	湯浅町	97	3	75.00	0	0	0.00	0	0	0.00	41.85	58.15
24	広川町	132	7	77.78	0	0	0.00	0	0	0.00	44.51	55.49
25	有田川町	118	3	100.00	0	0	0.00	14	0	0.00	52.61	47.39
28	美浜町	55	2	66.67	0	0	0.00	0	0	0.00	42.51	57.49
29	日高町	9	0	0.00	0	0	0.00	0	0	0.00	3.28	96.72
30	由良町	63	2	100.00	0	0	0.00	0	0	0.00	38.64	61.36
32	日高川町	72	2	50.00	0	0	0.00	0	0	0.00	39.74	60.26
35	みなべ町	64	2	50.00	0	0	0.00	0	0	0.00	36.92	63.08
37	印南町	87	5	55.56	0	0	0.00	0	0	0.00	51.99	48.01
38	白浜町	335	10	71.43	0	0	0.00	0	0	0.00	54.44	45.56
42	上富田町	0	0	0.00	0	0	0.00	0	0	0.00	27.27	72.73
44	すさみ町	117	0	0.00	0	0	0.00	0	0	0.00	52.09	47.91
45	串本町	792	7	70.00	0	0	0.00	1	1	10.00	125.78	-25.78
46	那智勝浦町	217	5	50.00	0	0	0.00	0	0	0.00	48.40	51.60
47	太地町	0	0	0.00	0	0	0.00	0	0	0.00	0.00	100.00
49	古座川町	0	0	0.00	0	0	0.00	0	0	0.00	66.67	33.33
52	北山村	0	0	0.00	0	0	0.00	0	0	0.00	0.00	0.00

【出典】事業年報B表

第3表 年度別・保険者別保険料（税）の賦課徴収状況（その4）

退職被保険者・後期高齢者支援金分

保険者別	保険料（税）算定額及び割合									課税対象 世帯数
	所得割額		資産割額		均等割額		平等割額		計	
	金額	(%)	金額	(%)	金額	(%)	金額	(%)	金額	
県計	2,138	31.47	349	5.14	2,995	44.08	1,312	19.31	6,794	276
市計	1,431	33.26	173	4.02	2,002	46.53	697	16.20	4,303	185
町村計	707	28.38	176	7.07	993	39.86	615	24.69	2,491	91
1 和歌山市	545	37.76	0	0.00	650	45.05	248	17.19	1,443	77
2 海南市	18	7.62	21	8.90	150	63.56	47	19.92	236	16
3 橋本市	126	25.77	10	2.04	269	55.01	84	17.18	489	10
4 有田市	57	25.56	10	4.48	117	52.47	39	17.49	223	5
5 御坊市	105	44.31	12	5.06	92	38.82	28	11.81	237	12
6 田辺市	129	26.65	41	8.47	219	45.25	95	19.63	484	24
7 新宮市	89	38.03	34	14.53	72	30.77	39	16.67	234	6
10 紀美野町	36	72.00	2	4.00	7	14.00	5	10.00	50	1
12 紀の川市	213	35.38	26	4.32	300	49.83	63	10.47	602	28
17 岩出市	149	41.98	19	5.35	133	37.46	54	15.21	355	7
18 かつらぎ町	0	0.00	3	3.66	53	64.63	26	31.71	82	3
20 九度山町	0	0.00	0	0.00	0	0.00	0	0.00	0	0
21 高野町	2	9.53	0	0.00	13	61.90	6	28.57	21	2
23 湯浅町	24	29.63	0	0.00	32	39.51	25	30.86	81	4
24 広川町	56	28.43	11	5.58	82	41.62	48	24.37	197	9
25 有田川町	93	36.05	16	6.20	125	48.45	24	9.30	258	3
28 美浜町	20	30.77	2	3.08	37	56.92	6	9.23	65	3
29 日高町	0	0.00	1	2.32	28	65.12	14	32.56	43	3
30 由良町	0	0.00	4	10.53	20	52.63	14	36.84	38	2
32 日高川町	19	26.75	3	4.23	33	46.48	16	22.54	71	4
35 みなべ町	11	10.37	14	13.21	46	43.40	35	33.02	106	4
37 印南町	83	35.17	17	7.20	102	43.22	34	14.41	236	9
38 白浜町	48	15.43	0	0.00	153	49.20	110	35.37	311	14
42 上富田町	4	28.57	0	0.00	10	71.43	0	0.00	14	0
44 すさみ町	118	45.04	7	2.67	90	34.35	47	17.94	262	10
45 串本町	146	32.38	83	18.40	72	15.96	150	33.26	451	10
46 那智勝浦町	37	19.90	11	5.91	83	44.62	55	29.57	186	10
47 太地町	0	0.00	0	0.00	0	0.00	0	0.00	0	0
49 古座川町	10	52.63	2	10.53	7	36.84	0	0.00	19	0
52 北山村	0	0.00	0	0.00	0	0.00	0	0.00	0	0

【出典】事業年報B表

第3表 年度別・保険者別保険料（税）の賦課徴収状況（その4）

退職被保険者・後期高齢者支援金分（単位：千円）

保険者別	保険料(税) 軽減			減免等によるもの			賦課限度額を超えるもの			応能：応益 実質割合	
	金額	世帯数	(%)	金額	世帯数	(%)	金額	世帯数	(%)	応能	応益
県計	1,699	150	54.35	0	0	0.00	24	2	0.72	48.57	51.43
市計	930	93	50.27	0	0	0.00	20	1	0.54	47.24	52.76
町村計	769	57	62.64	0	0	0.00	4	1	1.10	51.16	48.84
1 和歌山市	314	31	40.26	0	0	0.00	0	0	0.00	48.27	51.73
2 海南市	92	13	81.25	0	0	0.00	3	1	6.25	25.53	74.47
3 橋本市	104	8	80.00	0	0	0.00	0	0	0.00	35.32	64.68
4 有田市	55	4	80.00	0	0	0.00	15	0	0.00	33.99	66.01
5 御坊市	20	5	41.67	0	0	0.00	0	0	0.00	53.92	46.08
6 田辺市	140	17	70.83	0	0	0.00	2	0	0.00	49.12	50.88
7 新宮市	17	2	33.33	0	0	0.00	0	0	0.00	56.68	43.32
10 紀美野町	0	0	0.00	0	0	0.00	0	0	0.00	76.00	24.00
12 紀の川市	134	7	25.00	0	0	0.00	0	0	0.00	51.07	48.93
17 岩出市	54	6	85.71	0	0	0.00	0	0	0.00	55.81	44.19
18 かつらぎ町	20	3	100.00	0	0	0.00	0	0	0.00	4.84	95.16
20 九度山町	0	0	0.00	0	0	0.00	0	0	0.00	0.00	0.00
21 高野町	2	1	50.00	0	0	0.00	0	0	0.00	10.53	89.47
23 湯浅町	27	3	75.00	0	0	0.00	0	0	0.00	44.44	55.56
24 広川町	41	7	77.78	0	0	0.00	0	0	0.00	42.95	57.05
25 有田川町	38	3	100.00	0	0	0.00	3	0	0.00	48.85	51.15
28 美浜町	16	2	66.67	0	0	0.00	0	0	0.00	44.90	55.10
29 日高町	6	2	66.67	0	0	0.00	0	0	0.00	2.70	97.30
30 由良町	24	2	100.00	0	0	0.00	0	0	0.00	28.57	71.43
32 日高川町	22	2	50.00	0	0	0.00	0	0	0.00	44.90	55.10
35 みなべ町	26	2	50.00	0	0	0.00	0	0	0.00	31.25	68.75
37 印南町	37	5	55.56	0	0	0.00	0	0	0.00	50.25	49.75
38 白浜町	146	10	71.43	0	0	0.00	0	0	0.00	29.09	70.91
42 上富田町	0	0	0.00	0	0	0.00	0	0	0.00	28.57	71.43
44 すさみ町	31	3	30.00	0	0	0.00	0	0	0.00	54.11	45.89
45 串本町	262	7	70.00	0	0	0.00	1	1	10.00	121.28	-21.28
46 那智勝浦町	71	5	50.00	0	0	0.00	0	0	0.00	41.74	58.26
47 太地町	0	0	0.00	0	0	0.00	0	0	0.00	0.00	0.00
49 古座川町	0	0	0.00	0	0	0.00	0	0	0.00	63.16	36.84
52 北山村	0	0	0.00	0	0	0.00	0	0	0.00	0.00	0.00

【出典】事業年報B表

第3表 年度別・保険者別保険料（税）の賦課徴収状況（その5）

退職被保険者・一般分

保険者別	増減額 (千円)	調定額 (千円)	課税対象額		課税対象 被保険者数
			所得割 (千円)	資産割 (千円)	
市町村計	△ 6,190	10,319	97,584	5,595	372
市計	△ 4,186	6,981	63,875	2,823	242
町村計	△ 2,004	3,338	33,709	2,772	130
1 和歌山市	△ 1,559	2,683	23,198	0	86
2 海南市	164	591	849	349	19
3 橋本市	△ 338	748	7,408	371	28
4 有田市	△ 267	208	2,285	116	13
5 御坊市	△ 435	366	4,205	200	12
6 田辺市	△ 443	588	6,426	505	27
7 新宮市	△ 503	238	4,034	338	10
10 紀美野町	△ 53	106	1,570	26	1
12 紀の川市	△ 491	933	9,248	730	30
17 岩出市	△ 314	626	6,222	214	17
18 かつらぎ町	△ 102	23	0	21	5
20 九度山町	0	0	0	0	0
21 高野町	△ 65	12	136	0	2
23 湯浅町	△ 81	103	843	0	4
24 広川町	△ 358	152	2,412	162	10
25 有田川町	△ 288	402	4,682	158	16
28 美浜町	△ 116	51	841	52	5
29 日高町	△ 50	11	0	14	3
30 由良町	△ 14	30	0	60	2
32 日高川町	△ 42	109	823	76	4
35 みなべ町	△ 100	114	928	251	5
37 印南町	△ 89	388	4,109	173	12
38 白浜町	△ 118	468	1,657	548	17
42 上富田町	△ 21	23	180	0	2
44 すさみ町	△ 305	509	5,038	238	14
45 串本町	0	574	7,684	751	16
46 那智勝浦町	△ 167	238	2,201	231	11
47 太地町	0	0	0	0	0
49 古座川町	△ 35	25	605	11	1
52 北山村	0	0	0	0	0

【出典】事業年報E表

第3表 年度別・保険者別保険料（税）の賦課徴収状況（その5）

退職被保険者・後期高齢者支援金分

保険者別	増減額 (千円)	調定額 (千円)	課税対象額		課税対象 被保険者数
			所得割 (千円)	資産割 (千円)	
市町村計	△ 2,047	3,024	97,584	5,047	372
市計	△ 1,354	1,999	63,875	2,823	242
町村計	△ 693	1,025	33,709	2,224	130
1 和歌山市	△ 419	710	23,198	0	86
2 海南市	△ 52	89	849	349	19
3 橋本市	△ 127	258	7,408	371	28
4 有田市	△ 85	68	2,285	116	13
5 御坊市	△ 118	99	4,205	200	12
6 田辺市	△ 145	197	6,426	505	27
7 新宮市	△ 147	70	4,034	338	10
10 紀美野町	△ 16	34	1,570	26	1
12 紀の川市	△ 163	305	9,248	730	30
17 岩出市	△ 98	203	6,222	214	17
18 かつらぎ町	△ 51	11	0	21	5
20 九度山町	0	0	0	0	0
21 高野町	△ 16	3	136	0	2
23 湯浅町	△ 24	30	843	0	4
24 広川町	△ 110	46	2,412	162	10
25 有田川町	△ 92	125	4,682	158	16
28 美浜町	△ 34	15	841	52	5
29 日高町	△ 33	4	0	14	3
30 由良町	△ 4	10	0	60	2
32 日高川町	△ 14	35	823	76	4
35 みなべ町	△ 38	42	928	251	5
37 印南町	△ 38	161	4,109	173	12
38 白浜町	△ 41	124	1,657	0	17
42 上富田町	△ 7	7	180	0	2
44 すさみ町	△ 117	114	5,038	238	14
45 串本町	0	188	7,684	751	16
46 那智勝浦町	△ 47	68	2,201	231	11
47 太地町	0	0	0	0	0
49 古座川町	△ 11	8	605	11	1
52 北山村	0	0	0	0	0

【出典】事業年報E表

第3表 年度別・保険者別保険料（税）の賦課徴収状況（その6）

都道府県・市町村標準保険料（税）率

保険者別		医療給付費分				後期高齢者支援金分			
		所得割 （%）	資産割 （%）	均等割 （円）	平等割 （円）	所得割 （%）	資産割 （%）	均等割 （円）	平等割 （円）
和歌山県		7.48	0.00	43,215	0.00	2.46	0.00	14,107	0.00
1	和歌山市	8.37	0.00	26,948	19,975	2.82	0.00	9,064	6,719
2	海南市	9.13	0.00	29,404	21,796	2.75	0.00	8,833	6,548
3	橋本市	8.05	0.00	25,941	19,229	2.81	0.00	9,029	6,693
4	有田市	8.73	0.00	28,123	20,846	2.73	0.00	8,784	6,511
5	御坊市	8.96	0.00	28,846	21,382	2.72	0.00	8,727	6,469
6	田辺市	8.03	0.00	25,871	19,177	2.79	0.00	8,965	6,645
7	新宮市	7.69	0.00	24,751	18,347	2.74	0.00	8,801	6,524
10	紀美野町	10.14	0.00	32,653	24,204	2.65	0.00	8,524	6,318
12	紀の川市	8.34	0.00	26,850	19,903	2.61	0.00	8,401	6,228
17	岩出市	8.64	0.00	27,820	20,622	2.76	0.00	8,873	6,577
18	かつらぎ町	9.07	0.00	29,209	21,651	2.67	0.00	8,577	6,358
20	九度山町	8.19	0.00	26,372	19,549	2.75	0.00	8,845	6,557
21	高野町	7.47	0.00	24,072	17,843	2.85	0.00	9,157	6,788
23	湯浅町	8.18	0.00	26,333	19,520	2.80	0.00	9,009	6,678
24	広川町	7.95	0.00	25,606	18,981	2.87	0.00	9,229	6,841
25	有田川町	9.46	0.00	30,462	22,580	2.56	0.00	8,225	6,097
28	美浜町	9.06	0.00	29,185	21,633	2.73	0.00	8,764	6,496
29	日高町	6.78	0.00	21,846	16,194	2.82	0.00	9,057	6,713
30	由良町	8.60	0.00	27,706	20,537	2.76	0.00	8,857	6,565
32	日高川町	8.77	0.00	28,249	20,940	2.67	0.00	8,579	6,359
35	みなべ町	7.87	0.00	25,338	18,782	2.73	0.00	8,783	6,511
37	印南町	6.66	0.00	21,464	15,910	2.83	0.00	9,094	6,741
38	白浜町	8.46	0.00	27,233	20,187	2.58	0.00	8,291	6,146
42	上富田町	8.83	0.00	28,425	21,070	2.84	0.00	9,140	6,775
44	すさみ町	8.91	0.00	28,708	21,280	2.59	0.00	8,330	6,174
45	串本町	8.65	0.00	27,849	20,643	2.68	0.00	8,628	6,396
46	那智勝浦町	8.66	0.00	27,885	20,670	2.72	0.00	8,734	6,474
47	太地町	6.85	0.00	22,064	16,355	2.74	0.00	8,809	6,530
49	古座川町	7.70	0.00	24,808	18,389	2.66	0.00	8,533	6,325
52	北山村	4.80	0.00	15,458	11,458	2.65	0.00	8,521	6,316

【出典】事業年報B表

※都道府県標準保険料（税）率：都道府県が全国統一の標準的な保険料（税）算定ルールに基づき、都道府県の標準的な保険料（税）率を示すことにより、都道府県間比較を行うためのもの。

※市町村標準保険料（税）率：都道府県が都道府県内統一の標準的な保険料（税）ルールに基づき、市町村ごとの標準的な保険料（税）率を示すことにより、都道府県内の市町村間比較を行うためのもの。

【留意事項】保険料（税）率は、市町村が各々の保険料（税）率算定ルールにより算定するため、「市町村標準保険料（税）率」と各市町村が実際に定める保険料（税）率とは一致しない。

第3表 年度別・保険者別保険料（税）の賦課徴収状況（その6）

都道府県・市町村標準保険料（税）率

保険者別		介護納付金分				保険者番号
		所得割 (%)	資産割 (%)	均等割 (円)	平等割 (円)	
和歌山県		2.33	0.00	17,297	0.00	
1	和歌山市	2.65	0.00	10,994	5,726	1
2	海南市	2.48	0.00	10,293	5,361	2
3	橋本市	2.51	0.00	10,387	5,409	3
4	有田市	2.61	0.00	10,801	5,625	4
5	御坊市	2.98	0.00	12,342	6,428	5
6	田辺市	2.74	0.00	11,350	5,911	6
7	新宮市	2.66	0.00	11,021	5,740	7
10	紀美野町	2.57	0.00	10,667	5,555	10
12	紀の川市	2.55	0.00	10,574	5,507	12
17	岩出市	2.63	0.00	10,910	5,682	17
18	かつらぎ町	2.76	0.00	11,451	5,963	18
20	九度山町	2.46	0.00	10,219	5,322	20
21	高野町	2.75	0.00	11,396	5,935	21
23	湯浅町	2.60	0.00	10,771	5,610	23
24	広川町	3.07	0.00	12,749	6,639	24
25	有田川町	2.33	0.00	9,672	5,037	25
28	美浜町	2.38	0.00	9,878	5,145	28
29	日高町	2.41	0.00	9,997	5,206	29
30	由良町	2.48	0.00	10,264	5,345	30
32	日高川町	2.38	0.00	9,860	5,135	32
35	みなべ町	2.56	0.00	10,599	5,520	35
37	印南町	2.69	0.00	11,137	5,800	37
38	白浜町	2.62	0.00	10,850	5,651	38
42	上富田町	2.52	0.00	10,465	5,450	42
44	すさみ町	2.14	0.00	8,879	4,624	44
45	串本町	2.76	0.00	11,429	5,952	45
46	那智勝浦町	2.50	0.00	10,374	5,403	46
47	太地町	2.40	0.00	9,956	5,185	47
49	古座川町	2.28	0.00	9,446	4,919	49
52	北山村	2.14	0.00	8,869	4,619	52

【出典】事業年報B表

第4表 年度別・保険者別経理状況 (その1) ~ 収支状況(収入) ~ (単位:千円)

年度別 保険者別		収入					
		保険料(税)					
		一般被保険者分				退職被保険者等分	
		医療給付費分	後期高齢者 支援金分	介護納付費分	計	医療給付費分	後期高齢者 支援金分
県計	平成27年度	18,094,614	5,276,772	2,083,299	25,454,686	850,987	244,055
	平成28年度	18,166,706	5,475,926	2,169,233	25,811,864	537,994	160,952
	平成29年度	17,995,756	5,447,984	2,200,203	25,643,943	273,600	82,022
	平成30年度	16,985,607	5,200,398	2,131,248	23,063,730	103,159	30,830
元 年 度	県計	16,624,423	5,116,600	2,106,743	23,847,767	19,186	5,394
	市町村計	15,730,588	4,824,187	1,946,847	22,501,623	19,186	5,394
	組合計	893,835	292,413	159,896	1,346,144	0	0
1	和歌山市	5,093,294	1,351,431	531,579	6,976,304	6,630	1,720
2	海南市	794,205	247,710	96,564	1,138,480	1,025	263
3	橋本市	854,968	286,327	92,003	1,233,298	1,313	384
4	有田市	627,362	204,073	83,702	915,137	650	199
5	御坊市	513,352	143,626	61,281	718,259	404	105
6	田辺市	1,467,279	488,793	235,339	2,191,412	710	238
7	新宮市	487,606	145,310	50,769	683,685	552	156
10	紀美野町	161,576	49,226	16,573	227,375	217	65
12	紀の川市	1,074,616	348,574	144,915	1,568,104	1,865	514
17	岩出市	771,645	245,430	91,541	1,108,616	1,023	244
18	かつらぎ町	276,608	135,816	55,861	468,284	328	129
20	九度山町	81,190	24,325	9,293	114,807	110	30
21	高野町	54,751	13,004	5,707	73,462	12	3
23	湯浅町	254,185	76,044	36,308	366,537	148	43
24	広川町	168,219	50,903	18,547	237,668	214	62
25	有田川町	623,243	190,644	82,759	896,645	499	152
28	美浜町	123,441	36,899	14,269	174,609	180	53
29	日高町	108,047	39,694	14,353	162,094	11	4
30	由良町	104,389	39,293	14,995	158,677	30	10
32	日高川町	187,705	62,420	26,575	276,700	113	37
35	みなべ町	354,611	115,850	57,129	527,590	321	122
37	印南町	174,347	70,247	30,860	275,454	388	161
38	白浜町	346,318	134,768	48,433	529,518	631	165
42	上富田町	277,758	86,408	33,445	397,612	79	23
44	すさみ町	73,328	20,994	8,419	102,740	510	144
45	串本町	297,150	98,652	35,790	431,592	693	223
46	那智勝浦町	282,986	82,337	36,622	401,945	507	136
47	太地町	44,980	18,328	7,378	70,686	0	0
49	古座川町	47,641	15,192	4,942	67,776	25	8
52	北山村	3,788	1,867	900	6,556	0	0
301	医師国保組合	402,250	139,616	79,080	620,945	0	0
302	歯科医師国保組合	290,866	94,428	46,393	431,687	0	0
303	紀和薬剤師国保組合	200,720	58,369	34,423	293,512	0	0

【出典】事業年報B表

第4表 年度別・保険者別経理状況 (その1)

年度別 保険者別		収入					
		保険料(税)			国庫支出金 (市町村)	国庫支出金(国保組合)	
		退職被保険者等分		計		事務費負担金	療養給付金 等負担金
		介護納付費分	計				
県計	平成27年度	239,634	1,334,676	26,789,362	33,811,539	7,527	454,221
	平成28年度	156,373	855,318	26,667,183	33,699,937	7,431	452,560
	平成29年度	79,298	434,920	26,078,863	31,642,468	7,108	385,826
	平成30年度	29,316	163,305	23,227,035	366,130	7,128	348,702
元 年 度	県計	5,430	30,009	23,877,776	387,563	7,043	324,200
	市町村計	5,430	30,009	22,531,632	42,420	0	0
	組合計	0	0	1,346,144	345,143	7,043	324,200
1	和歌山市	1,827	10,177	6,986,482	6,618	0	0
2	海南市	279	1,567	1,140,046	2,163	0	0
3	橋本市	373	2,070	1,235,368	2,264	0	0
4	有田市	208	1,058	916,195	561	0	0
5	御坊市	103	611	718,870	561	0	0
6	田辺市	229	1,177	2,192,588	3,190	0	0
7	新宮市	137	845	684,531	880	0	0
10	紀美野町	58	340	227,716	770	0	0
12	紀の川市	585	2,964	1,571,068	2,258	0	0
17	岩出市	248	1,515	1,110,131	246	0	0
18	かつらぎ町	123	579	468,863	1,642	0	0
20	九度山町	30	170	114,977	1,166	0	0
21	高野町	2	17	73,479	1,172	0	0
23	湯浅町	38	230	366,767	1,496	0	0
24	広川町	43	319	237,987	1,276	0	0
25	有田川町	154	804	897,449	616	0	0
28	美浜町	45	278	174,887	528	0	0
29	日高町	4	20	162,114	1,276	0	0
30	由良町	11	51	158,728	528	0	0
32	日高川町	40	190	276,890	1,642	0	0
35	みなべ町	110	553	528,143	1,496	0	0
37	印南町	142	690	276,144	528	0	0
38	白浜町	137	933	530,451	1,642	0	0
42	上富田町	21	123	397,735	561	0	0
44	すさみ町	158	812	103,553	1,166	0	0
45	串本町	174	1,091	432,683	1,496	0	0
46	那智勝浦町	142	786	402,731	1,642	0	0
47	太地町	0	0	70,686	1,166	0	0
49	古座川町	8	41	67,817	770	0	0
52	北山村	0	0	6,556	1,100	0	0
301	医師国保組合	0	0	620,945	124,190	2,903	115,874
302	歯科医師国保組合	0	0	431,687	148,327	2,374	141,365
303	紀和薬剤師国保組合	0	0	293,512	72,625	1,766	66,961

(単位:千円)

収入							都道府県支出金	保険者番号
国庫支出金(国保組合)					前期高齢者 交付金	特定健康 診査等 負担金		
高額医療費 共同事業 負担金	特定健康診査 等負担金	出産育児 一時金等 補助金	その他	計				
2,008	1,318	4,410	0	469,483	30,103,354	138,842		
2,249	1,208	9,164	0	472,612	31,020,358	140,850		
2,062	1,543	5,250	0	401,789	33,994,288	134,998		
4,115	1,501	4,405	0	366,130	0	0		
4,255	1,359	5,550	2,736	387,563	0	0		
0	0	0	0	42,420	0	0		
4,255	1,359	5,550	2,736	345,143	0	0		
0	0	0	0	6,618	0	0	1	
0	0	0	0	2,163	0	0	2	
0	0	0	0	2,264	0	0	3	
0	0	0	0	561	0	0	4	
0	0	0	0	561	0	0	5	
0	0	0	0	3,190	0	0	6	
0	0	0	0	880	0	0	7	
0	0	0	0	770	0	0	10	
0	0	0	0	2,258	0	0	12	
0	0	0	0	246	0	0	17	
0	0	0	0	1,642	0	0	18	
0	0	0	0	1,166	0	0	20	
0	0	0	0	1,172	0	0	21	
0	0	0	0	1,496	0	0	23	
0	0	0	0	1,276	0	0	24	
0	0	0	0	616	0	0	25	
0	0	0	0	528	0	0	28	
0	0	0	0	1,276	0	0	29	
0	0	0	0	528	0	0	30	
0	0	0	0	1,642	0	0	32	
0	0	0	0	1,496	0	0	35	
0	0	0	0	528	0	0	37	
0	0	0	0	1,642	0	0	38	
0	0	0	0	561	0	0	42	
0	0	0	0	1,166	0	0	44	
0	0	0	0	1,496	0	0	45	
0	0	0	0	1,642	0	0	46	
0	0	0	0	1,166	0	0	47	
0	0	0	0	770	0	0	49	
0	0	0	0	1,100	0	0	52	
2,112	719	1,670	912	124,190	0	0	301	
1,259	527	1,890	912	148,327	0	0	302	
884	113	1,990	912	72,625	0	0	303	

【出典】事業年報B表

第4表 年度別・保険者別経理状況 (その1)

年度別 保険者別		収入					
		都道府県支出金					
		保険給付 費等交付 金(普通 交付金)	保険給付費等交付金(特別交付金)				
保険者努力 支援分	特別調整 交付金分		都道府県繰入 金(2号分)	特定健康診 査等負担金	計		
県 計	平成27年度	0	0	0	0	0	0
	平成28年度	0	0	0	0	0	0
	平成29年度	0	0	0	0	0	0
	平成30年度	79,191,229	319,839	873,698	626,662	267,178	2,087,377
元 年 度	県計	80,097,231	389,186	752,741	644,359	269,306	2,055,592
	市町村計	80,097,231	389,186	752,741	644,359	269,306	2,055,592
	組合計	0	0	0	0	0	0
1	和歌山市	27,193,437	113,297	236,715	117,766	94,630	562,408
2	海南市	4,051,373	25,407	21,300	38,457	17,132	102,296
3	橋本市	5,226,702	25,552	47,125	38,126	20,986	131,789
4	有田市	2,773,720	12,504	29,964	28,403	8,124	78,995
5	御坊市	2,239,193	10,095	11,342	20,346	7,122	48,905
6	田辺市	6,401,265	32,872	108,875	38,293	18,874	198,914
7	新宮市	2,508,704	13,581	33,820	27,030	6,344	80,775
10	紀美野町	889,497	4,781	19,457	9,363	3,844	37,445
12	紀の川市	5,429,777	25,603	30,913	41,827	17,552	115,895
17	岩出市	3,900,654	21,122	24,913	33,195	12,436	91,666
18	かつらぎ町	1,752,308	7,613	8,567	15,522	5,780	37,482
20	九度山町	574,447	1,667	1,418	6,184	1,090	10,359
21	高野町	302,055	1,182	7,317	17,048	750	26,297
23	湯浅町	1,146,036	5,349	8,815	15,013	3,186	32,363
24	広川町	687,631	2,167	1,891	8,708	2,098	14,864
25	有田川町	2,279,841	15,877	8,087	25,063	7,272	56,299
28	美浜町	661,384	3,363	5,132	4,173	2,178	14,846
29	日高町	640,191	3,318	1,975	7,513	2,600	15,406
30	由良町	550,875	1,999	4,473	8,519	1,628	16,619
32	日高川町	921,185	5,333	24,312	9,360	3,732	42,737
35	みなべ町	1,138,508	8,877	25,494	15,252	5,032	54,655
37	印南町	854,660	5,919	3,249	13,617	3,464	26,249
38	白浜町	1,961,882	11,698	21,948	23,862	5,620	63,128
42	上富田町	1,263,200	6,048	7,848	17,681	3,816	35,393
44	すさみ町	473,356	2,938	6,236	7,575	1,124	17,873
45	串本町	1,816,605	11,128	9,293	20,210	5,310	45,941
46	那智勝浦町	1,690,609	7,062	16,213	23,730	5,550	52,555
47	太地町	417,869	1,505	1,153	3,864	948	7,470
49	古座川町	289,579	1,143	10,353	4,721	858	17,075
52	北山村	60,685	186	14,543	3,938	226	18,893
301	医師国保組合	0	0	0	0	0	0
302	歯科医師国保組合	0	0	0	0	0	0
303	紀和薬剤師国保組合	0	0	0	0	0	0

(単位:千円)

収入							保険者番号
都道府県支出金			連合会 支出金	高額医療費 共同事業 交付金	一般会計繰入金		
財政安定化 基金交付金	その他	計			保険基盤 安定 (保険税 軽減分)	保険基盤 安定 (保険者 支援分)	
0	177,675	0	0	3,070,452	4,834,069	2,579,452	
0	181,957	0	0	3,832,308	4,957,721	2,488,873	
0	181,525	0	0	3,108,928	4,784,876	2,491,756	
0	184,855	81,463,461	0	55,300	4,542,867	2,357,133	
0	219,991	82,372,813	0	46,425	4,472,691	2,331,876	
0	219,991	82,372,813	0	0	4,472,691	2,331,876	
0	0	0	0	46,425	0	0	
0	54,050	27,809,895	0	0	1,566,540	806,625	1
0	17,260	4,170,929	0	0	224,884	117,612	2
0	6,009	5,364,500	0	0	252,282	125,493	3
0	8,775	2,861,490	0	0	147,866	83,786	4
0	8,570	2,296,668	0	0	148,712	74,398	5
0	13,374	6,613,553	0	0	360,487	201,289	6
0	3,281	2,592,760	0	0	160,042	79,146	7
0	3,874	930,816	0	0	41,785	23,952	10
0	18,839	5,564,511	0	0	306,118	156,031	12
0	16,126	4,008,446	0	0	219,741	117,435	17
0	2,632	1,792,422	0	0	84,062	47,652	18
0	6,292	591,099	0	0	19,355	10,591	20
0	624	328,976	0	0	16,761	8,245	21
0	1,990	1,180,389	0	0	73,607	36,962	23
0	1,000	703,495	0	0	39,574	22,167	24
0	4,494	2,340,634	0	0	108,064	69,588	25
0	2,106	678,336	0	0	31,948	17,231	28
0	1,614	657,211	0	0	29,219	16,092	29
0	1,645	569,139	0	0	32,967	16,900	30
0	2,023	965,945	0	0	50,936	25,886	32
0	4,544	1,197,707	0	0	49,032	29,163	35
0	1,851	882,760	0	0	38,066	22,541	37
0	11,071	2,036,081	0	0	115,844	58,304	38
0	6,626	1,305,219	0	0	71,088	36,730	42
0	1,982	493,211	0	0	27,614	12,834	44
0	14,740	1,877,287	0	0	112,480	51,304	45
0	2,600	1,745,764	0	0	107,526	47,015	46
0	688	426,027	0	0	15,327	7,630	47
0	1,279	307,933	0	0	18,516	8,373	49
0	31	79,609	0	0	2,249	901	52
0	0	0	0	26,739	0	0	301
0	0	0	0	14,065	0	0	302
0	0	0	0	5,621	0	0	303

【出典】事業年報B表

第4表 年度別・保険者別経理状況 (その1)

年度別 保険者別		収入					
		一般会計繰入金					直診勘定 繰入金
		職員 給与費等	出産育児 一時金等	財政安定化 支援事業	その他	計	
県計	平成27年度	1,602,775	333,784	1,905,035	1,097,502	12,352,618	0
	平成28年度	1,664,227	280,843	1,585,872	1,030,341	12,007,875	0
	平成29年度	1,609,972	270,001	1,496,372	733,448	11,386,426	0
	平成30年度	1,599,237	222,644	1,436,338	595,143	10,753,361	0
元 年 度	県計	1,597,048	209,919	1,519,855	359,914	10,491,304	0
	市町村計	1,597,048	209,919	1,519,855	359,914	10,491,304	0
	組合計	0	0	0	0	0	0
1	和歌山市	513,780	70,290	656,356	57,680	3,671,271	0
2	海南市	170,741	7,280	94,678	20,377	635,572	0
3	橋本市	47,318	16,800	57,933	12,343	512,169	0
4	有田市	64,901	7,237	30,938	9,740	344,467	0
5	御坊市	40,640	5,880	61,042	19,250	349,922	0
6	田辺市	182,451	19,385	131,962	36,832	932,405	0
7	新宮市	58,982	6,887	42,000	6,948	354,005	0
10	紀美野町	31,582	840	16,867	3,874	118,900	0
12	紀の川市	25,942	13,139	74,024	23,889	599,143	0
17	岩出市	21,975	13,709	9,472	16,126	398,459	0
18	かつらぎ町	34,993	5,600	40,791	10,223	223,321	0
20	九度山町	33,318	560	6,741	866	71,431	0
21	高野町	17,376	1,400	5,079	624	49,486	0
23	湯浅町	23,307	3,593	14,068	4,450	155,987	0
24	広川町	31,059	1,680	14,351	1,843	110,675	0
25	有田川町	76,987	7,000	4,139	4,250	270,028	0
28	美浜町	12,500	1,680	16,103	3,630	83,092	0
29	日高町	7,010	3,360	15,873	4,010	75,564	0
30	由良町	6,207	840	10,642	2,061	69,617	0
32	日高川町	5,944	2,240	23,818	26,755	135,579	0
35	みなべ町	9,330	3,080	0	6,698	97,302	0
37	印南町	17,719	4,200	14,000	15,000	111,526	0
38	白浜町	41,552	3,749	46,790	11,293	277,532	0
42	上富田町	19,614	3,620	0	5,803	136,855	0
44	すさみ町	2,491	560	13,483	8,031	65,012	0
45	串本町	44,783	1,949	61,251	14,976	286,742	0
46	那智勝浦町	31,027	2,240	42,652	23,110	253,571	0
47	太地町	0	840	5,307	7,503	36,607	0
49	古座川町	15,902	280	8,255	1,698	53,023	0
52	北山村	7,618	0	1,240	31	12,040	0
301	医師国保組合	0	0	0	0	0	0
302	歯科医師国保組合	0	0	0	0	0	0
303	紀和薬剤師国保組合	0	0	0	0	0	0

(単位:千円)

収入							保険者番号
その他の収入	小計 (単年度収入)	基金繰入金	繰越金	市町村債		収入合計	
					うち財政安定化基金貸付金		
512,315	152,266,193	774,617	2,789,761	0	0	152,266,193	
561,300	151,168,738	178,392	2,639,198	0	0	151,168,738	
509,233	149,145,189	331,632	5,063,632	0	0	149,145,189	
499,047	117,617,857	35,771	7,252,873	0	0	124,906,501	
654,715	117,830,595	297,504	5,985,001	0	0	124,113,100	
647,309	116,085,478	265,294	5,632,876	0	0	121,983,649	
7,405	1,745,117	32,210	352,125	0	0	2,129,451	
208,442	38,682,707	0	3,270,965	0	0	41,953,672	1
35,845	5,984,555	170,000	107,148	0	0	6,261,703	2
41,056	7,155,358	0	242,921	0	0	7,398,279	3
16,514	4,139,228	0	167,936	0	0	4,307,164	4
13,442	3,379,463	0	382,845	0	0	3,762,308	5
47,897	9,789,633	0	246,063	0	0	10,035,696	6
19,474	3,651,649	0	121,775	0	0	3,773,425	7
4,389	1,282,591	53,677	18,818	0	0	1,355,086	10
53,895	7,790,875	0	50,157	0	0	7,841,032	12
30,054	5,547,336	1,764	81,218	0	0	5,630,318	17
22,299	2,508,547	17,000	34,646	0	0	2,560,192	18
2,197	780,869	0	47,871	0	0	828,740	20
2,378	455,490	0	89,099	0	0	544,590	21
10,151	1,714,789	0	0	0	0	1,714,789	23
12,445	1,065,878	0	57,445	0	0	1,123,323	24
30,989	3,539,716	0	85,695	0	0	3,625,410	25
3,192	940,035	0	60,178	0	0	1,000,213	28
3,351	899,516	10,000	28,188	0	0	937,704	29
1,274	799,286	0	39,862	0	0	839,148	30
6,808	1,386,864	12,853	30,517	0	0	1,430,235	32
9,686	1,834,334	0	184,186	0	0	2,018,519	35
2,847	1,273,806	0	6,049	0	0	1,279,855	37
13,655	2,859,361	0	88,504	0	0	2,947,866	38
11,236	1,851,605	0	43,877	0	0	1,895,482	42
15,444	678,386	0	13,807	0	0	692,193	44
9,085	2,607,292	0	67,771	0	0	2,675,063	45
14,456	2,418,164	0	33,488	0	0	2,451,652	46
3,974	538,459	0	880	0	0	539,340	47
757	430,300	0	27,335	0	0	457,635	49
81	99,385	0	3,631	0	0	103,016	52
4,150	776,024	0	163,525	0	0	939,549	301
2,226	596,305	12,210	133,550	0	0	742,065	302
1,029	372,787	20,000	55,049	0	0	447,837	303

【出典】事業年報B表

第4表 年度別・保険者別経理状況 (その2)

～ 収支状況(支出・収支差引)～

年度別 保険者別		支出					
		総務費	保険給付費				
			一般被保険者分				
			療養給付費	療養費	小計	高額療養費	高額介護 合算療養費
県計	平成27年度	1,909,723	72,630,251	1,411,108	74,041,359	9,617,940	4,804
	平成28年度	1,851,971	71,216,124	1,343,757	72,559,881	10,173,098	4,931
	平成29年度	2,025,410	69,864,124	1,260,002	71,124,126	9,777,921	4,028
	平成30年度	1,867,440	68,548,736	1,183,584	69,732,320	9,781,246	5,281
元 年 度	県計	1,910,933	69,612,212	1,138,726	70,750,938	10,177,435	5,477
	市町村計	1,762,951	68,767,240	1,128,135	69,895,375	10,091,362	5,477
	組合計	147,982	844,972	10,591	855,564	86,073	0
1	和歌山市	556,587	23,381,849	436,004	23,817,854	3,340,747	2,227
2	海南市	128,924	3,520,883	69,226	3,590,109	472,678	363
3	橋本市	84,122	4,505,582	56,576	4,562,158	661,786	603
4	有田市	56,752	2,391,233	42,690	2,433,923	347,580	158
5	御坊市	41,315	1,898,944	38,369	1,937,313	293,638	271
6	田辺市	193,961	5,475,166	80,514	5,555,680	843,039	254
7	新宮市	58,103	2,139,103	23,194	2,162,298	341,802	83
10	紀美野町	32,676	763,490	12,599	776,090	111,167	242
12	紀の川市	41,460	4,657,671	88,697	4,746,368	668,872	245
17	岩出市	27,066	3,352,894	54,543	3,407,437	490,792	176
18	かつらぎ町	40,068	1,505,560	24,939	1,530,499	216,502	0
20	九度山町	33,966	494,858	4,615	499,473	74,536	39
21	高野町	18,751	255,197	2,198	257,395	39,635	0
23	湯浅町	35,278	975,969	18,092	994,061	138,592	62
24	広川町	33,104	592,356	13,804	606,160	83,891	0
25	有田川町	77,611	1,964,229	32,392	1,996,621	290,248	58
28	美浜町	13,138	561,151	12,189	573,340	81,811	81
29	日高町	7,594	547,496	10,114	557,610	77,854	69
30	由良町	7,278	474,559	4,888	479,447	70,539	86
32	日高川町	8,342	795,730	13,739	809,469	110,591	40
35	みなべ町	11,700	982,359	24,039	1,006,398	128,937	38
37	印南町	17,328	727,899	13,959	741,858	106,594	0
38	白浜町	58,010	1,679,568	11,491	1,691,060	264,547	70
42	上富田町	45,787	1,076,819	11,457	1,088,275	172,455	0
44	すさみ町	5,287	404,742	1,940	406,681	67,946	27
45	串本町	47,516	1,550,457	11,249	1,561,706	254,510	120
46	那智勝浦町	49,051	1,435,558	11,526	1,447,085	233,739	147
47	太地町	4,888	355,879	1,550	357,430	59,499	0
49	古座川町	17,039	249,585	1,340	250,924	36,935	18
52	北山村	10,252	50,457	198	50,655	9,900	0
301	医師国保組合	49,008	410,722	3,939	414,661	47,347	0
302	歯科医師国保組合	40,231	257,025	4,695	261,719	25,816	0
303	紀和薬剤師国保組合	58,743	177,225	1,958	179,183	12,910	0

(単位:千円)

支出						保険者番号
保険給付費						
一般被保険者分						
移送費	出産育児諸費	葬祭諸費	育児諸費	その他	小計	
222	497,511	51,015	0	2,594	84,215,443	
301	432,974	50,120	840	812	83,222,958	
247	411,353	47,335	0	1,575	81,366,586	
100	326,176	48,800	0	4,324	79,898,247	
97	318,964	46,830	0	4,586	81,304,328	
97	297,188	45,380	0	0	80,334,879	
0	21,776	1,450	0	4,586	969,449	
0	105,436	14,310	0	0	27,280,574	1
0	10,925	2,220	0	0	4,076,296	2
35	16,887	3,150	0	0	5,244,619	3
17	10,856	1,620	0	0	2,794,153	4
0	8,824	1,200	0	0	2,241,247	5
0	26,818	4,050	0	0	6,429,842	6
0	10,336	1,740	0	0	2,516,259	7
0	1,260	440	0	0	889,198	10
0	19,260	3,240	0	0	5,437,985	12
0	20,190	1,920	0	0	3,920,515	17
0	5,864	1,450	0	0	1,754,315	18
0	840	420	0	0	575,308	20
0	2,520	240	0	0	299,790	21
0	5,390	510	0	0	1,138,615	23
0	2,520	390	0	0	692,960	24
0	10,920	1,170	0	0	2,299,017	25
0	2,520	330	0	0	658,082	28
0	2,101	390	0	0	638,024	29
0	1,260	450	0	0	551,781	30
0	3,360	540	0	0	924,000	32
46	4,620	720	0	0	1,140,759	35
0	4,620	330	0	0	853,401	37
0	5,624	1,410	0	0	1,962,710	38
0	5,430	540	0	0	1,266,700	42
0	840	210	0	0	475,705	44
0	2,924	880	0	0	1,820,141	45
0	3,362	1,110	0	0	1,685,442	46
0	1,260	240	0	0	418,429	47
0	420	160	0	0	288,458	49
0	0	0	0	0	60,554	52
0	6,252	900	0	3,430	472,591	301
0	7,560	500	0	1,156	296,751	302
0	7,964	50	0	0	200,107	303

【出典】事業年報B表

第4表 年度別・保険者別経理状況 (その2)

年度別 保険者別		支出					
		保険給付費					
		退職被保険者等分					
		療養給付費	療養費	小計	高額療養費	高額介護 合算療養費	移送費
県計	平成27年度	3,445,649	55,917	3,501,566	576,011	52	0
	平成28年度	2,199,629	37,219	2,236,848	399,987	39	0
	平成29年度	1,092,317	19,779	1,112,097	188,868	31	0
	平成30年度	440,936	7,656	448,592	79,175	0	0
元 年 度	県計	87,412	2,283	89,695	18,334	15	0
	市町村計	87,412	2,283	89,695	18,334	15	0
	組合計	0	0	0	0	0	0
1	和歌山市	22,057	180	22,237	5,708	0	0
2	海南市	2,032	441	2,472	96	0	0
3	橋本市	4,962	138	5,100	512	0	0
4	有田市	1,743	73	1,816	124	0	0
5	御坊市	3,131	12	3,142	971	0	0
6	田辺市	2,364	33	2,397	239	0	0
7	新宮市	453	16	469	18	0	0
10	紀美野町	138	6	143	71	0	0
12	紀の川市	6,715	204	6,918	1,725	0	0
17	岩出市	2,021	188	2,208	72	0	0
18	かつらぎ町	473	2	475	0	0	0
20	九度山町	722	0	722	297	0	0
21	高野町	2,744	0	2,744	1,010	0	0
23	湯浅町	8,586	139	8,724	2,616	0	0
24	広川町	440	0	440	0	0	0
25	有田川町	3,171	24	3,195	634	15	0
28	美浜町	3,539	107	3,646	1,076	0	0
29	日高町	2,238	3	2,242	809	0	0
30	由良町	875	0	875	115	0	0
32	日高川町	2,582	14	2,596	524	0	0
35	みなべ町	468	0	468	0	0	0
37	印南町	2,842	373	3,215	469	0	0
38	白浜町	4,676	276	4,951	1,119	0	0
42	上富田町	123	0	123	0	0	0
44	すさみ町	262	37	299	0	0	0
45	串本町	612	0	612	0	0	0
46	那智勝浦町	6,296	18	6,314	0	0	0
47	太地町	0	0	0	0	0	0
49	古座川町	1,125	0	1,125	130	0	0
52	北山村	23	0	23	0	0	0
301	医師国保組合	0	0	0	0	0	0
302	歯科医師国保組合	0	0	0	0	0	0
303	紀和薬剤師国保組合	0	0	0	0	0	0

(単位:千円)

支出						保険者番号
保険給付費			後期高齢者支援金等			
退職被保険者等分	審査支払手数料	計	後期高齢者支援金	事務費 拠出金	計	
計						
4,077,629	242,967	88,536,040	16,302,886	1,096	16,303,982	
2,636,874	237,036	86,096,868	15,731,056	1,121	15,732,176	
1,300,996	251,225	82,918,806	15,394,796	1,101	15,395,897	
527,767	244,876	80,670,890	335,846	26	335,872	
108,043	241,787	81,654,158	352,689	26	352,715	
108,043	237,998	80,680,920	0	0	0	
0	3,789	973,238	352,689	26	352,715	
27,945	81,670	27,390,189	0	0	0	1
2,568	13,081	4,091,944	0	0	0	2
5,612	15,404	5,265,635	0	0	0	3
1,940	7,694	2,803,787	0	0	0	4
4,113	6,132	2,251,492	0	0	0	5
2,636	19,237	6,451,715	0	0	0	6
487	6,844	2,523,590	0	0	0	7
215	2,452	891,864	0	0	0	10
8,644	18,634	5,465,263	0	0	0	12
2,280	11,209	3,934,004	0	0	0	17
475	5,338	1,760,128	0	0	0	18
1,019	1,426	577,753	0	0	0	20
3,754	763	304,307	0	0	0	21
11,341	3,299	1,153,255	0	0	0	23
440	1,999	695,399	0	0	0	24
3,844	6,909	2,309,769	0	0	0	25
4,723	1,724	664,528	0	0	0	28
3,050	1,805	642,880	0	0	0	29
991	1,490	554,262	0	0	0	30
3,120	2,611	929,731	0	0	0	32
468	3,911	1,145,137	0	0	0	35
3,683	2,677	859,762	0	0	0	37
6,070	6,435	1,975,215	0	0	0	38
123	3,601	1,270,425	0	0	0	42
299	938	476,942	0	0	0	44
612	4,269	1,825,021	0	0	0	45
6,314	4,630	1,696,387	0	0	0	46
0	1,003	419,432	0	0	0	47
1,255	705	290,417	0	0	0	49
23	110	60,688	0	0	0	52
0	1,623	474,213	162,801	12	162,813	301
0	1,128	297,879	116,876	9	116,885	302
0	1,038	201,145	73,012	5	73,017	303

【出典】事業年報B表

第4表 年度別・保険者別経理状況 (その2)

年度別 保険者別		支出					
		前期高齢者納付金等			介護納付金	高額医療費 共同事業 拠出金	財政安定化基 金拠出金
		前期 高齢者 納付金	事務費 拠出金	計			
県 計	平成27年度	109,336	1,128	110,464	6,565,248	3,066,390	0
	平成28年度	86,593	1,097	87,690	6,256,424	3,767,455	0
	平成29年度	104,424	1,063	105,486	6,249,115	3,094,954	0
	平成30年度	75,390	22	75,412	182,726	57,926	0
元 年 度	県計	58,550	21	58,572	191,287	68,881	0
	市町村計	0	0	0	0	0	0
	組合計	58,550	21	58,572	191,287	68,881	0
1	和歌山市	0	0	0	0	0	0
2	海南市	0	0	0	0	0	0
3	橋本市	0	0	0	0	0	0
4	有田市	0	0	0	0	0	0
5	御坊市	0	0	0	0	0	0
6	田辺市	0	0	0	0	0	0
7	新宮市	0	0	0	0	0	0
10	紀美野町	0	0	0	0	0	0
12	紀の川市	0	0	0	0	0	0
17	岩出市	0	0	0	0	0	0
18	かつらぎ町	0	0	0	0	0	0
20	九度山町	0	0	0	0	0	0
21	高野町	0	0	0	0	0	0
23	湯浅町	0	0	0	0	0	0
24	広川町	0	0	0	0	0	0
25	有田川町	0	0	0	0	0	0
28	美浜町	0	0	0	0	0	0
29	日高町	0	0	0	0	0	0
30	由良町	0	0	0	0	0	0
32	日高川町	0	0	0	0	0	0
35	みなべ町	0	0	0	0	0	0
37	印南町	0	0	0	0	0	0
38	白浜町	0	0	0	0	0	0
42	上富田町	0	0	0	0	0	0
44	すさみ町	0	0	0	0	0	0
45	串本町	0	0	0	0	0	0
46	那智勝浦町	0	0	0	0	0	0
47	太地町	0	0	0	0	0	0
49	古座川町	0	0	0	0	0	0
52	北山村	0	0	0	0	0	0
301	医師国保組合	0	10	10	91,674	34,183	0
302	歯科医師国保組合	53,716	7	53,723	59,453	20,378	0
303	紀和薬剤師国保組合	4,835	4	4,839	40,160	14,320	0

(単位:千円)

支出						保 険 者 番 号
国民健康保険事業費納付金						
医療給付費分			後期高齢者支援金等分			
一般被保険者分	退職被保険者等分	計	一般被保険者分	退職被保険者等分	計	
0	0	0	0	0	0	
0	0	0	0	0	0	
0	0	0	0	0	0	
21,881,522	81,382	21,962,904	6,382,366	26,187	6,408,553	
22,436,905	11,290	22,448,195	6,612,676	3,670	6,616,346	
22,436,905	11,290	22,448,195	6,612,676	3,670	6,616,346	
0	0	0	0	0	0	
7,270,042	2,396	7,272,438	2,095,753	806	2,096,559	1
1,243,299	936	1,244,235	345,883	277	346,160	2
1,318,554	1,375	1,319,929	426,415	480	426,895	3
847,879	124	848,003	238,659	39	238,698	4
715,400	310	715,710	187,313	83	187,396	5
2,022,291	605	2,022,896	633,411	209	633,620	6
712,082	1,099	713,181	206,941	371	207,313	7
264,230	127	264,357	66,732	34	66,766	10
1,439,412	885	1,440,297	425,833	277	426,110	12
1,048,996	576	1,049,572	314,866	187	315,053	17
460,138	26	460,164	128,710	8	128,717	18
109,492	0	109,492	36,353	0	36,353	20
76,039	29	76,068	24,858	11	24,869	21
341,001	91	341,092	105,208	30	105,238	23
207,546	142	207,688	67,302	51	67,353	24
764,198	310	764,508	216,341	85	216,426	25
197,754	55	197,809	54,161	17	54,178	28
147,153	11	147,165	53,628	5	53,633	29
152,476	19	152,496	47,435	6	47,442	30
287,012	148	287,160	81,014	45	81,059	32
444,241	124	444,364	147,395	47	147,442	35
245,212	251	245,463	89,918	106	90,025	37
541,565	344	541,909	161,709	105	161,814	38
359,152	74	359,227	116,050	24	116,074	42
128,022	483	128,506	31,977	142	32,119	44
511,117	567	511,683	134,750	172	134,922	45
430,029	160	430,189	121,803	45	121,848	46
69,304	0	69,304	26,346	0	26,346	47
72,821	23	72,845	22,991	8	22,999	49
10,447	0	10,447	2,920	0	2,920	52
0	0	0	0	0	0	301
0	0	0	0	0	0	302
0	0	0	0	0	0	303

【出典】事業年報B表

第4表 年度別・保険者別経理状況 (その2)

年度別 保険者別		支出					
		国民健康保険事業費納付金		保健事業費			
		介護納付金分	計	保健 事業費	特定健康 診査等 事業費	健康管理 センター 事業費	計
県 計	平成27年度	0	0	419,074	814,715	0	1,233,788
	平成28年度	0	0	420,271	823,983	0	1,244,254
	平成29年度	0	0	429,506	823,165	0	1,252,671
	平成30年度	2,442,549	30,814,006	432,202	873,714	0	1,305,916
元 年 度	県計	2,640,610	31,705,151	382,335	936,762	0	1,319,097
	市町村計	2,640,610	31,705,151	362,825	923,210	0	1,286,035
	組合計	0	0	19,510	13,552	0	33,062
1	和歌山市	762,084	10,131,081	47,145	264,121	0	311,266
2	海南市	127,792	1,718,187	3,272	131,370	0	134,641
3	橋本市	140,355	1,887,179	12,641	53,911	0	66,551
4	有田市	102,557	1,189,258	13,284	39,858	0	53,142
5	御坊市	98,797	1,001,903	5,284	15,699	0	20,983
6	田辺市	306,839	2,963,354	71,304	53,009	0	124,313
7	新宮市	85,927	1,006,421	12,559	30,115	0	42,674
10	紀美野町	25,079	356,202	12,672	10,192	0	22,865
12	紀の川市	168,330	2,034,737	31,427	65,041	0	96,468
17	岩出市	116,855	1,481,480	20,523	31,988	0	52,512
18	かつらぎ町	53,185	642,067	7,539	14,285	0	21,824
20	九度山町	12,305	158,149	1,610	4,490	0	6,100
21	高野町	11,013	111,950	3,339	1,927	0	5,267
23	湯浅町	46,321	492,651	12,249	9,167	0	21,416
24	広川町	33,257	308,298	3,095	6,455	0	9,550
25	有田川町	100,431	1,081,365	30,918	26,969	0	57,887
28	美浜町	19,939	271,926	3,377	8,306	0	11,683
29	日高町	19,539	220,337	3,896	5,367	0	9,263
30	由良町	19,861	219,799	8,631	3,999	0	12,630
32	日高川町	32,127	400,345	7,016	10,526	0	17,542
35	みなべ町	74,469	666,275	2,944	27,343	0	30,288
37	印南町	42,651	378,138	8,211	6,123	0	14,334
38	白浜町	63,079	766,801	11,969	29,725	0	41,694
42	上富田町	45,657	520,957	12,128	17,225	0	29,353
44	すさみ町	11,608	172,233	4,139	3,906	0	8,045
45	串本町	55,106	701,711	1,515	21,847	0	23,362
46	那智勝浦町	47,772	599,809	6,846	23,989	0	30,835
47	太地町	10,036	105,686	1,721	2,637	0	4,359
49	古座川町	6,562	102,405	571	3,240	0	3,811
52	北山村	1,076	14,443	1,000	379	0	1,379
301	医師国保組合	0	0	7,055	6,541	0	13,596
302	歯科医師国保組合	0	0	5,928	4,611	0	10,538
303	紀和薬剤師国保組合	0	0	6,527	2,401	0	8,928

(単位:千円)

支出						保険者番号
保険給付費等 交付金償還金	直診勘定 繰出金	その他 の支出	小計 (単年 度支出)	基金等 積立金	前年度 繰上 充用金	
0	140,015	1,276,826	149,067,343	290,329	79,534	
0	160,067	769,585	145,528,974	290,253	11,836	
0	177,077	1,590,228	140,948,011	772,323	0	
0	129,988	1,903,681	117,343,856	1,457,605	23,628	
191,664	130,117	146,759	117,729,335	709,624	39,454	
191,664	130,117	112,924	115,869,762	706,892	39,454	
0	0	33,835	1,859,572	2,732	0	
66,032	0	24,109	38,479,263	0	0	1
12,643	0	2,315	6,088,654	100,515	0	2
3,584	2,264	14,612	7,323,947	29	0	3
5,763	0	2,848	4,111,550	89	0	4
1,342	0	1,788	3,318,823	0	0	5
8,466	5,793	10,408	9,758,010	593	0	6
5,068	6,410	1,371	3,643,637	50,000	0	7
3,510	16,852	2,221	1,326,190	9,907	0	10
13,982	9,558	7,969	7,669,437	138,781	0	12
7,004	0	5,724	5,507,790	96,883	0	17
6,152	0	14,773	2,485,012	18,235	39,454	18
0	0	267	776,236	13	0	20
9	17,048	1,613	458,945	119	0	21
5,501	0	1,394	1,709,495	0	0	23
2,988	0	318	1,049,656	53,226	0	24
8,058	0	1,081	3,535,770	79,573	0	25
1,561	0	284	963,120	184	0	28
2,815	0	4,364	887,253	24,097	0	29
438	0	454	794,860	62	0	30
2,070	41,565	846	1,400,441	20,257	0	32
3,567	0	869	1,857,836	221	0	35
2,197	0	579	1,272,338	0	0	37
0	10,129	2,185	2,854,033	45,030	0	38
1,413	0	1,371	1,869,306	30	0	42
12,556	0	2,190	677,254	11,508	0	44
0	0	3,697	2,601,308	4	0	45
8,173	0	1,112	2,385,367	57,496	0	46
3,430	0	955	538,750	0	0	47
3,264	9,715	1,181	427,832	0	0	49
77	10,783	24	97,646	41	0	52
0	0	20,552	846,049	1,000	0	301
0	0	8,251	607,339	702	0	302
0	0	5,033	406,185	1,030	0	303

【出典】事業年報B表

第4表 年度別・保険者別経理状況 (その2)

(単位:千円)

年度別 保険者別		支出			収支差引残	基金保有額 (年度末)	市町村債 残高 (年度末)
		公債費	うち財政安定 化基金償還金	支出合計			
県 計	平成27年度	3,096	0	149,440,302	2,825,891	4,977,567	0
	平成28年度	1,518	0	145,832,581	5,336,157	5,357,789	0
	平成29年度	985	0	141,721,319	7,423,871	5,903,208	0
	平成30年度	77	0	118,825,167	6,081,334	7,586,892	0
元 年 度	県計	24	0	118,478,437	5,634,663	8,101,583	0
	市町村計	24	0	116,616,133	5,367,516	7,118,662	0
	組合計	0	0	1,862,304	267,147	982,920	0
1	和歌山市	0	0	38,479,263	3,474,409	0	0
2	海南市	0	0	6,189,170	72,534	441,444	0
3	橋本市	11	0	7,323,988	74,291	589,057	0
4	有田市	6	0	4,111,645	195,519	1,009,693	0
5	御坊市	0	0	3,318,823	443,485	0	0
6	田辺市	7	0	9,758,609	277,087	506,708	0
7	新宮市	0	0	3,693,637	79,787	200,000	0
10	紀美野町	0	0	1,336,097	18,989	201,008	0
12	紀の川市	0	0	7,808,218	32,814	587,201	0
17	岩出市	0	0	5,604,674	25,644	106,077	0
18	かつらぎ町	0	0	2,542,701	17,491	222,668	0
20	九度山町	0	0	776,249	52,491	130,401	0
21	高野町	0	0	459,064	85,526	107,985	0
23	湯浅町	0	0	1,709,495	5,294	407,943	0
24	広川町	0	0	1,102,882	20,441	165,442	0
25	有田川町	0	0	3,615,343	10,067	588,717	0
28	美浜町	0	0	963,304	36,910	135,818	0
29	日高町	0	0	911,350	26,354	209,553	0
30	由良町	0	0	794,921	44,226	45,654	0
32	日高川町	0	0	1,420,698	9,537	99,033	0
35	みなべ町	0	0	1,858,056	160,463	151,687	0
37	印南町	0	0	1,272,338	7,516	33,000	0
38	白浜町	0	0	2,899,063	48,802	348,025	0
42	上富田町	0	0	1,869,336	26,146	390,121	0
44	すさみ町	0	0	688,762	3,431	193,144	0
45	串本町	0	0	2,601,312	73,751	48,237	0
46	那智勝浦町	0	0	2,442,864	8,788	61,048	0
47	太地町	0	0	538,750	589	0	0
49	古座川町	0	0	427,832	29,803	84,000	0
52	北山村	0	0	97,687	5,329	55,000	0
301	医師国保組合	0	0	847,049	92,500	458,509	0
302	歯科医師国保組合	0	0	608,041	134,025	427,142	0
303	紀和薬剤師国保組合	0	0	407,215	40,622	97,270	0

【出典】事業年報B表

第4表 年度別・保険者別経理状況（その3）

～ 収支状況（決算収支）～（単位：千円）

年度別 保険者別		決算収支状況（一般+退職）					精算後 単年度経常 収支差引
		収入	支出	収支差引	国庫支出金 等 精算額	精算後 収支差引	
県計	平成27年度	152,266,193	149,440,302	2,825,891	537,291	3,363,182	171,764
	平成28年度	151,168,738	145,832,581	5,336,157	-537,117	4,799,040	2,285,058
	平成29年度	149,145,189	141,721,319	7,423,871	-418,804	7,005,067	2,383,111
	平成30年度	124,906,501	118,825,085	6,081,415	1,265,697	7,347,113	1,539,697
元 年 度	県計	124,113,100	118,478,437	5,634,663	-113,936	5,520,727	-12,676
	市町村計	121,983,649	116,616,133	5,367,516	-116,614	5,250,901	99,102
	組合計	2,129,451	1,862,304	267,147	2,678	269,825	-111,778
	和歌山県	104,381,541	103,821,399	560,142	107,687	667,829	1,729,359
1	和歌山市	41,953,672	38,479,263	3,474,409	-13,912	3,460,497	189,532
2	海南市	6,261,703	6,189,170	72,534	12,643	85,177	-91,456
3	橋本市	7,398,279	7,323,988	74,291	-10,564	63,727	-179,153
4	有田市	4,307,164	4,111,645	195,519	5,758	201,277	33,435
5	御坊市	3,762,308	3,318,823	443,485	-5,321	438,164	55,318
6	田辺市	10,035,696	9,758,609	277,087	-11,917	265,170	19,706
7	新宮市	3,773,425	3,693,637	79,787	-15,000	64,787	-6,988
10	紀美野町	1,355,086	1,336,097	18,989	-157	18,832	-43,756
12	紀の川市	7,841,032	7,808,218	32,814	-10,387	22,427	111,052
17	岩出市	5,630,318	5,604,674	25,644	-4,266	21,378	35,279
18	かつらぎ町	2,560,192	2,542,701	17,491	-7,355	10,136	16,180
20	九度山町	828,740	776,249	52,491	-34,391	18,099	-29,758
21	高野町	544,590	459,064	85,526	-2,619	82,908	-6,073
23	湯浅町	1,714,789	1,709,495	5,294	2,481	7,775	7,775
24	広川町	1,123,323	1,102,882	20,441	-421	20,020	15,800
25	有田川町	3,625,410	3,615,343	10,067	3,081	13,148	7,026
28	美浜町	1,000,213	963,304	36,910	1,561	38,471	-21,524
29	日高町	937,704	911,350	26,354	-153	26,202	12,110
30	由良町	839,148	794,921	44,226	2,023	46,249	6,449
32	日高川町	1,430,235	1,420,698	9,537	-1,046	8,491	-14,622
35	みなべ町	2,018,519	1,858,056	160,463	3,567	164,030	-19,935
37	印南町	1,279,855	1,272,338	7,516	592	8,108	2,059
38	白浜町	2,947,866	2,899,063	48,802	-15,969	32,833	-10,642
42	上富田町	1,895,482	1,869,336	26,146	-8,156	17,990	-25,857
44	すさみ町	692,193	688,762	3,431	7,598	11,030	8,731
45	串本町	2,675,063	2,601,312	73,751	-16,552	57,199	-10,568
46	那智勝浦町	2,451,652	2,442,864	8,788	1,913	10,701	34,709
47	太地町	539,340	538,750	589	-454	136	-745
49	古座川町	457,635	427,832	29,803	1,952	31,755	4,419
52	北山村	103,016	97,687	5,329	-1,142	4,187	597
301	医師国保組合	939,549	847,049	92,500	8,368	100,868	-61,657
302	歯科医師国保組合	742,065	608,041	134,025	-4,032	129,993	-15,065
303	紀和薬剤師国保組合	447,837	407,215	40,622	-1,658	38,964	-35,055

※「精算後単年度経常収支差引」は、収入支出から基金繰入（取崩）金、（前年度からの）繰越金、市町村債、基金積立金、前年度繰上充用（欠損補填）金及び公債費を除いた単年度収支差引に国庫支出金・県費支出金等精算額を加えた当該年度の実質収支である。

※「国庫支出金等精算額」は、療養給付費負担金及び療養給付費交付金（市町村の場合は普通交付金）に係る前年度の精算額を控除し、翌年度に行われる当該年度の精算額を加えた額である。

※平成27～29年度の県計は、30市町村と3国保組合の数値の計（療養給付費等負担金等に係る精算額のみを加味）

第4表 年度別・保険者別経理状況（その4）～保険料（税）収納状況～

年度別 保険者別		一般被保険者分					
		現年分					
		調定額	収納額	還付未済額（別掲）	不納欠損額	未収額	居所不明者分調定額
県計	平成27年度	25,714,690	23,885,743	2,666	384	1,828,563	13,767
	平成28年度	25,874,787	24,244,719	12,728	325	1,629,743	12,176
	平成29年度	25,552,020	24,095,886	14,512	133	1,456,001	9,687
	平成30年度	24,202,225	22,916,535	6,853	418	1,285,273	5,732
元 年 度	県計	23,938,027	22,678,383	6,636	311	1,259,332	2,773
	市町村計	22,591,883	21,332,240	6,636	311	1,259,332	2,773
	組合計	1,346,144	1,346,144	0	0	0	0
1	和歌山市	7,080,046	6,475,628	3,348	7	604,411	1,039
2	海南市	1,146,393	1,080,321	85	2	66,070	165
3	橋本市	1,238,635	1,185,178	630	0	53,456	0
4	有田市	919,452	872,395	32	2	47,055	19
5	御坊市	711,008	671,729	120	0	39,279	0
6	田辺市	2,183,550	2,083,607	1,006	93	99,850	1,099
7	新宮市	679,183	645,450	369	0	33,733	0
10	紀美野町	227,685	221,041	25	0	6,644	0
12	紀の川市	1,556,693	1,491,383	790	0	65,310	0
17	岩出市	1,123,426	1,066,290	0	0	57,135	448
18	かつらぎ町	467,844	441,458	0	0	26,386	0
20	九度山町	115,027	114,028	0	0	998	0
21	高野町	74,710	70,897	4	0	3,813	0
23	湯浅町	372,495	356,061	77	48	16,386	0
24	広川町	235,134	229,109	0	160	5,866	0
25	有田川町	892,446	875,807	2	0	16,638	0
28	美浜町	176,284	169,128	0	0	7,156	0
29	日高町	161,604	158,871	0	0	2,733	0
30	由良町	159,773	155,084	0	0	4,689	0
32	日高川町	276,773	270,373	37	0	6,401	0
35	みなべ町	523,439	515,629	2	0	7,809	4
37	印南町	273,365	269,086	0	0	4,279	0
38	白浜町	528,641	505,422	0	0	23,219	0
42	上富田町	393,560	377,745	0	0	15,815	0
44	すさみ町	102,354	99,746	0	0	2,608	0
45	串本町	426,436	414,002	0	0	12,433	0
46	那智勝浦町	400,342	376,527	39	0	23,815	0
47	太地町	71,416	67,963	70	0	3,453	0
49	古座川町	67,615	65,724	0	0	1,891	0
52	北山村	6,556	6,556	0	0	0	0
301	医師国保組合	620,945	620,945	0	0	0	0
302	歯科医師国保組合	431,687	431,687	0	0	0	0
303	紀和薬剤師国保組合	293,512	293,512	0	0	0	0

(単位:千円)

一般被保険者分						保 険 者 番 号
滞納繰越分						
調定額	収納額	還付未済額(別掲)	不納欠損額	未収額	居所不明者分調定額	
6,761,185	1,566,053	224	502,087	4,693,046	29,481	
6,407,511	1,552,927	1,492	483,097	4,371,488	23,157	
5,912,869	1,531,118	2,426	451,610	3,930,140	20,281	
5,285,641	1,392,995	870	407,694	3,484,952	17,579	
4,669,896	1,161,613	1,133	423,460	3,084,823	12,019	
4,669,896	1,161,613	1,133	423,460	3,084,823	12,019	
0	0	0	0	0	0	
2,000,467	496,514	814	242,181	1,261,772	878	1
279,372	58,074	0	13,465	207,834	304	2
230,145	47,489	0	29,942	152,714	0	3
197,043	42,636	74	12,745	141,662	2,272	4
169,746	46,410	0	13,747	109,589	0	5
356,815	106,655	144	41,381	208,779	8,565	6
135,234	37,848	19	15,202	82,184	0	7
22,091	6,309	0	2,011	13,771	0	10
258,238	75,848	83	11,583	170,807	0	12
178,048	42,325	0	12,958	122,765	0	17
127,137	26,826	0	0	100,311	0	18
4,446	779	0	154	3,513	0	20
9,180	2,561	0	1,783	4,836	0	21
50,376	10,399	0	4,700	35,277	0	23
26,364	8,559	0	810	16,995	0	24
74,992	20,837	0	1,898	52,257	0	25
45,475	5,481	0	2,033	37,961	0	28
18,841	3,223	0	79	15,539	0	29
9,002	3,594	0	0	5,408	0	30
24,784	6,291	0	0	18,493	0	32
32,573	11,959	0	632	19,982	0	35
19,363	6,368	0	913	12,082	0	37
115,028	24,096	0	0	90,932	0	38
81,824	19,867	0	5,287	56,670	0	42
6,396	2,995	0	76	3,326	0	44
78,285	17,590	0	6,753	53,943	0	45
98,017	25,380	0	2,149	70,489	0	46
15,933	2,652	0	962	12,320	0	47
4,654	2,051	0	0	2,603	0	49
27	0	0	18	9	0	52
0	0	0	0	0	0	301
0	0	0	0	0	0	302
0	0	0	0	0	0	303

【出典】事業年報B表

第4表 年度別・保険者別経理状況 (その4) ～保険料(税) 収納状況～

年度別 保険者別		一般被保険者分					
		計					
		調定額	収納額	還付未済額(別掲)	不納欠損額	未収額	居所不明者分調定額
県 計	平成27年度	32,475,876	25,451,796	2,890	502,471	6,521,609	43,249
	平成28年度	32,282,298	25,797,645	14,219	483,422	6,001,231	35,333
	平成29年度	31,464,889	25,627,005	16,939	451,743	5,386,141	29,968
	平成30年度	29,487,867	24,309,530	7,723	408,112	4,770,225	23,310
元 年 度	県計	28,607,923	23,839,997	7,770	423,771	4,344,155	14,793
	市町村計	27,261,780	22,493,853	7,770	423,771	4,344,155	14,793
	組合計	1,346,144	1,346,144	0	0	0	0
1	和歌山市	9,080,513	6,972,142	4,162	242,188	1,866,183	1,917
2	海南市	1,425,766	1,138,395	85	13,467	273,904	469
3	橋本市	1,468,779	1,232,668	630	29,942	206,170	0
4	有田市	1,116,495	915,031	106	12,747	188,717	2,292
5	御坊市	880,754	718,139	120	13,747	148,868	0
6	田辺市	2,540,365	2,190,262	1,150	41,474	308,629	9,664
7	新宮市	814,417	683,298	388	15,202	115,917	0
10	紀美野町	249,776	227,350	25	2,011	20,415	0
12	紀の川市	1,814,931	1,567,230	874	11,583	236,118	0
17	岩出市	1,301,474	1,108,616	0	12,958	179,900	448
18	かつらぎ町	594,981	468,284	0	0	126,697	0
20	九度山町	119,473	114,807	0	154	4,511	0
21	高野町	83,890	73,458	4	1,783	8,649	0
23	湯浅町	422,871	366,460	77	4,748	51,663	0
24	広川町	261,499	237,668	0	969	22,861	0
25	有田川町	967,437	896,644	2	1,898	68,895	0
28	美浜町	221,759	174,609	0	2,033	45,116	0
29	日高町	180,444	162,094	0	79	18,272	0
30	由良町	168,774	158,677	0	0	10,097	0
32	日高川町	301,557	276,663	37	0	24,894	0
35	みなべ町	556,011	527,588	2	632	27,791	4
37	印南町	292,728	275,454	0	913	16,362	0
38	白浜町	643,669	529,518	0	0	114,151	0
42	上富田町	475,384	397,612	0	5,287	72,485	0
44	すさみ町	108,750	102,740	0	76	5,934	0
45	串本町	504,721	431,592	0	6,753	66,376	0
46	那智勝浦町	498,359	401,907	39	2,149	94,304	0
47	太地町	87,350	70,615	70	962	15,773	0
49	古座川町	72,269	67,776	0	0	4,494	0
52	北山村	6,582	6,556	0	18	9	0
301	医師国保組合	620,945	620,945	0	0	0	0
302	歯科医師国保組合	431,687	431,687	0	0	0	0
303	紀和薬剤師国保組合	293,512	293,512	0	0	0	0

第5表 年度別・保険者別退職者医療にかかる経理状況(その1)

～収支状況(収入)～ (単位:千円)

年度別保険者別		収入			
		保険料(税)	保険給付費等交付金(普通交付金)	その他の収入	合計
		医療給付費分			
県計	平成27年度	850,987	0	17,309	4,439,528
	平成28年度	537,994	0	9,252	3,101,672
	平成29年度	273,600	0	4,026	1,722,434
	平成30年度	103,159	524,188	50,364	677,710
元年度	県計	19,186	105,921	4,862	129,969
	市町村計	19,186	105,921	4,862	129,969
	組合計	0	0	0	0
1	和歌山市	6,630	27,614	390	34,634
2	海南市	1,025	2,540	485	4,050
3	橋本市	1,313	5,904	30	7,247
4	有田市	650	1,892	17	2,559
5	御坊市	404	4,113	11	4,528
6	田辺市	710	678	2,870	4,257
7	新宮市	552	487	44	1,084
10	紀美野町	217	215	48	480
12	紀の川市	1,865	8,620	597	11,082
17	岩出市	1,023	2,255	38	3,316
18	かつらぎ町	328	475	0	802
20	九度山町	110	1,019	19	1,149
21	高野町	12	3,754	0	3,765
23	湯浅町	148	11,339	151	11,638
24	広川町	214	440	2	655
25	有田川町	499	3,840	4	4,342
28	美浜町	180	4,723	14	4,916
29	日高町	11	3,050	28	3,090
30	由良町	30	991	0	1,021
32	日高川町	113	3,120	0	3,233
35	みなべ町	321	468	0	789
37	印南町	388	3,683	0	4,071
38	白浜町	631	6,070	0	6,701
42	上富田町	79	123	0	202
44	すさみ町	510	304	32	845
45	串本町	693	612	66	1,371
46	那智勝浦町	507	6,314	6	6,827
47	太地町	0	0	0	0
49	古座川町	25	1,255	11	1,290
52	北山村	0	23	0	24
301	医師国保組合	0	0	0	0
302	歯科医師国保組合	0	0	0	0
303	紀和薬剤師国保組合	0	0	0	0

【出典】事業年報E表

第5表 年度別・保険者別退職者医療にかかる経理状況(その2)

～収支状況(支出・収支差引)～

年度別保険者別		支出					
		医療給付費					
		療養給付費	療養費	小計	高額療養費	高額介護合算療養費	移送費
県計	平成27年度	3,445,649	55,917	3,501,566	576,011	52	0
	平成28年度	2,199,629	37,219	2,236,848	399,987	39	0
	平成29年度	1,092,317	19,779	1,112,097	188,868	31	0
	平成30年度	440,936	7,656	448,592	79,175	0	0
元年度	県計	87,412	2,283	89,695	18,334	15	0
	市町村計	87,412	2,283	89,695	18,334	15	0
	組合計	0	0	0	0	0	0
1	和歌山市	22,057	180	22,237	5,708	0	0
2	海南市	2,032	441	2,472	96	0	0
3	橋本市	4,962	138	5,100	512	0	0
4	有田市	1,743	73	1,816	124	0	0
5	御坊市	3,131	12	3,142	971	0	0
6	田辺市	2,364	33	2,397	239	0	0
7	新宮市	453	16	469	18	0	0
10	紀美野町	138	6	143	71	0	0
12	紀の川市	6,715	204	6,918	1,725	0	0
17	岩出市	2,021	188	2,208	72	0	0
18	かつらぎ町	473	2	475	0	0	0
20	九度山町	722	0	722	297	0	0
21	高野町	2,744	0	2,744	1,010	0	0
23	湯浅町	8,586	139	8,724	2,616	0	0
24	広川町	440	0	440	0	0	0
25	有田川町	3,171	24	3,195	634	15	0
28	美浜町	3,539	107	3,646	1,076	0	0
29	日高町	2,238	3	2,242	809	0	0
30	由良町	875	0	875	115	0	0
32	日高川町	2,582	14	2,596	524	0	0
35	みなべ町	468	0	468	0	0	0
37	印南町	2,842	373	3,215	469	0	0
38	白浜町	4,676	276	4,951	1,119	0	0
42	上富田町	123	0	123	0	0	0
44	すさみ町	262	37	299	0	0	0
45	串本町	612	0	612	0	0	0
46	那智勝浦町	6,296	18	6,314	0	0	0
47	太地町	0	0	0	0	0	0
49	古座川町	1,125	0	1,125	130	0	0
52	北山村	23	0	23	0	0	0
301	医師国保組合	0	0	0	0	0	0
302	歯科医師国保組合	0	0	0	0	0	0
303	紀和薬剤師国保組合	0	0	0	0	0	0

(単位:千円)

支出					収支差引残	保険者番号
医療給付費	国民健康保険事業費納付金(医療給付費分)	その他の支出	前年度繰上充用金	合計		
計						
4,077,629	0	124,460	0	4,202,090	237,438	
2,636,875	0	1,520	0	2,638,395	463,277	
1,300,996	0	23,297	0	1,324,293	398,142	
527,767	84,727	14,234	0	626,728	50,825	
108,043	11,261	2,448	0	121,752	8,217	
108,043	11,261	2,448	0	121,752	8,217	
0	0	0	0	0	0	
27,945	2,396	353	0	30,693	3,940	1
2,568	936	58	0	3,562	488	2
5,612	1,375	0	0	6,987	260	3
1,940	124	0	0	2,064	495	4
4,113	310	11	0	4,434	94	5
2,636	605	893	0	4,134	124	6
487	1,099	278	0	1,863	-780	7
215	127	48	0	390	90	10
8,644	885	17	0	9,546	1,536	12
2,280	576	13	0	2,869	447	17
475	26	64	0	564	238	18
1,019	0	19	0	1,039	110	20
3,754	0	0	0	3,754	12	21
11,341	91	151	0	11,582	56	23
440	142	2	0	583	72	24
3,844	310	225	0	4,379	-37	25
4,723	55	14	0	4,792	125	28
3,050	11	28	0	3,090	0	29
991	19	0	0	1,010	11	30
3,120	148	7	0	3,274	-42	32
468	124	36	0	627	162	35
3,683	251	28	0	3,962	109	37
6,070	344	112	0	6,526	175	38
123	74	10	0	208	-6	42
299	483	32	0	814	32	44
612	567	3	0	1,182	189	45
6,314	160	6	0	6,480	347	46
0	0	0	0	0	0	47
1,255	23	43	0	1,321	-31	49
23	0	0	0	24	0	52
0		0	0	0	0	301
0		0	0	0	0	302
0		0	0	0	0	303

【出典】事業年報E表

第5表 年度別・保険者別退職者医療にかかる経理状況(その3)～保険料(税)収納状況～

年度別 保険者別		退職被保険者分					
		現年分					
		調定額	収納額	還付未済額(別掲)	不納欠損額	未収額	居所不明者分調定額
県計	平成27年度	1,314,447	1,276,757	34	67	37,624	0
	平成28年度	821,646	800,403	134	0	21,242	0
	平成29年度	404,772	393,863	44	0	10,909	0
	平成30年度	135,162	132,600	8	0	2,562	0
元 年 度	県計	16,006	15,477	0	0	529	0
	市町村計	16,006	15,477	0	0	529	0
	組合計	0	0	0	0	0	0
1	和歌山市	4,131	3,726	0	0	405	0
2	海南市	443	437	0	0	6	0
3	橋本市	1,229	1,175	0	0	54	0
4	有田市	345	320	0	0	25	0
5	御坊市	554	544	0	0	11	0
6	田辺市	977	977	0	0	0	0
7	新宮市	359	359	0	0	0	0
10	紀美野町	167	167	0	0	0	0
12	紀の川市	1,566	1,562	0	0	4	0
17	岩出市	1,037	1,037	0	0	0	0
18	かつらぎ町	51	51	0	0	0	0
20	九度山町	0	0	0	0	0	0
21	高野町	17	17	0	0	0	0
23	湯浅町	160	160	0	0	0	0
24	広川町	230	230	0	0	0	0
25	有田川町	658	658	0	0	0	0
28	美浜町	81	81	0	0	0	0
29	日高町	20	20	0	0	0	0
30	由良町	51	51	0	0	0	0
32	日高川町	185	185	0	0	0	0
35	みなべ町	191	191	0	0	0	0
37	印南町	690	690	0	0	0	0
38	白浜町	690	690	0	0	0	0
42	上富田町	39	39	0	0	0	0
44	すさみ町	812	812	0	0	0	0
45	串本町	907	907	0	0	0	0
46	那智勝浦町	377	352	0	0	25	0
47	太地町	0	0	0	0	0	0
49	古座川町	41	41	0	0	0	0
52	北山村	0	0	0	0	0	0
301	医師国保組合	0	0	0	0	0	0
302	歯科医師国保組合	0	0	0	0	0	0
303	紀和薬剤師国保組合	0	0	0	0	0	0

(単位:千円)

退職被保険者分						保 険 者 番 号
滞納繰越分						
調定額	収納額	還付未済額 (別掲)	不納欠損額	未収額	居所不明者分調定額	
206,346	57,885	0	9,239	139,222	296	
184,441	54,771	10	7,914	121,756	0	
144,116	40,966	47	9,714	93,436	0	
106,737	30,697	0	5,561	70,478	0	
73,002	14,532	0	6,959	51,511	0	
73,002	14,532	0	6,959	51,511	0	
0	0	0	0	0	0	
28,622	6,451	0	976	21,195	0	1
4,990	1,130	0	93	3,767	0	2
8,771	895	0	1,140	6,735	0	3
4,710	738	0	1,807	2,166	0	4
957	67	0	202	687	0	5
832	200	0	41	591	0	6
2,786	486	0	1,026	1,274	0	7
468	174	0	14	281	0	10
6,725	1,402	0	550	4,773	0	12
3,025	478	0	1,021	1,526	0	17
1,273	528	0	0	745	0	18
756	170	0	0	586	0	20
0	0	0	0	0	0	21
115	70	0	0	44	0	23
734	89	0	0	645	0	24
349	146	0	0	203	0	25
695	197	0	2	496	0	28
0	0	0	0	0	0	29
0	0	0	0	0	0	30
89	5	0	0	84	0	32
713	362	0	0	351	0	35
0	0	0	0	0	0	37
1,406	243	0	0	1,163	0	38
852	84	0	22	746	0	42
32	0	0	32	0	0	44
1,677	183	0	34	1,460	0	45
2,311	433	0	0	1,878	0	46
114	0	0	0	114	0	47
0	0	0	0	0	0	49
0	0	0	0	0	0	52
0	0	0	0	0	0	301
0	0	0	0	0	0	302
0	0	0	0	0	0	303

【出典】事業年報E表

第5表 年度別・保険者別退職者医療にかかる経理状況(その3)～保険料(税)収納状況 (単位:千円)

年度別 保険者別		退職被保険者分					
		計					
		調定額	収納額	還付未済額(別掲)	不納欠損額	未収額	居所不明者分調定額
県計	平成27年度	1,520,793	1,334,642	34	9,306	176,846	296
	平成28年度	1,006,086	855,174	144	7,914	142,998	0
	平成29年度	548,888	434,829	91	9,714	104,345	0
	平成30年度	241,899	163,297	8	5,561	73,040	0
元年度	県計	89,008	30,009	0	6,959	52,039	0
	市町村計	89,008	30,009	0	6,959	52,039	0
	組合計	0	0	0	0	0	0
1	和歌山市	32,754	10,177	0	976	21,600	0
2	海南市	5,433	1,567	0	93	3,773	0
3	橋本市	10,000	2,070	0	1,140	6,789	0
4	有田市	5,055	1,058	0	1,807	2,190	0
5	御坊市	1,512	611	0	202	698	0
6	田辺市	1,808	1,177	0	41	591	0
7	新宮市	3,145	845	0	1,026	1,274	0
10	紀美野町	635	340	0	14	281	0
12	紀の川市	8,292	2,964	0	550	4,777	0
17	岩出市	4,061	1,515	0	1,021	1,526	0
18	かつらぎ町	1,324	579	0	0	745	0
20	九度山町	756	170	0	0	586	0
21	高野町	17	17	0	0	0	0
23	湯浅町	274	230	0	0	44	0
24	広川町	963	319	0	0	645	0
25	有田川町	1,007	804	0	0	203	0
28	美浜町	776	278	0	2	496	0
29	日高町	20	20	0	0	0	0
30	由良町	51	51	0	0	0	0
32	日高川町	274	190	0	0	84	0
35	みなべ町	904	553	0	0	351	0
37	印南町	690	690	0	0	0	0
38	白浜町	2,096	933	0	0	1,163	0
42	上富田町	890	123	0	22	746	0
44	すさみ町	845	812	0	32	0	0
45	串本町	2,584	1,091	0	34	1,460	0
46	那智勝浦町	2,688	786	0	0	1,903	0
47	太地町	114	0	0	0	114	0
49	古座川町	41	41	0	0	0	0
52	北山村	0	0	0	0	0	0
301	医師国保組合	0	0	0	0	0	0
302	歯科医師国保組合	0	0	0	0	0	0
303	紀和薬剤師国保組合	0	0	0	0	0	0

【出典】事業年報E表

第6表 医療給付の状況集計表（事業年報C表）

一般・療養の給付等

（単位：件、円）

保険者別	療養の給付等				
	件数	費用額	保険者負担分	一部負担金	他法負担分
県計	4,047,193	94,568,775,847	69,110,621,563	22,204,577,358	3,253,576,926
市町村計	3,985,226	93,376,766,525	68,267,252,859	21,884,199,306	3,225,314,360
組合計	61,967	1,192,009,322	843,368,704	320,378,052	28,262,566
1 和歌山市	1,385,296	31,657,901,908	23,232,931,538	7,396,269,344	1,028,701,026
2 海南市	220,755	4,782,960,447	3,495,756,724	1,094,081,563	193,122,160
3 橋本市	254,018	6,107,737,795	4,473,654,110	1,474,209,430	159,874,255
4 有田市	129,984	3,247,468,831	2,373,860,041	775,257,391	98,351,399
5 御坊市	103,335	2,603,141,854	1,888,810,677	597,389,055	116,942,122
6 田辺市	328,059	7,496,832,754	5,441,049,064	1,781,973,440	273,810,250
7 新宮市	117,610	2,892,560,109	2,116,536,405	682,549,169	93,474,535
10 紀美野町	41,999	1,036,394,988	759,112,327	232,943,519	44,339,142
12 紀の川市	286,184	6,348,790,275	4,621,779,330	1,477,781,398	249,229,547
17 岩出市	190,203	4,569,774,140	3,331,574,158	1,044,741,321	193,458,661
18 かつらぎ町	90,877	2,032,018,213	1,491,900,574	484,739,760	55,377,879
20 九度山町	24,712	630,988,488	463,481,381	153,878,275	13,628,832
21 高野町	13,197	346,028,919	253,078,072	82,803,134	10,147,713
23 湯浅町	55,534	1,330,778,792	972,965,413	314,490,059	43,323,320
24 広川町	33,445	798,706,280	584,782,687	189,417,355	24,506,238
25 有田川町	116,684	2,676,339,358	1,943,037,956	650,142,203	83,159,199
28 美浜町	28,963	762,160,726	560,964,221	176,621,368	24,575,137
29 日高町	30,549	743,732,051	544,116,162	177,168,290	22,447,599
30 由良町	25,521	652,131,006	474,523,397	154,486,652	23,120,957
32 日高川町	44,081	1,083,458,376	788,677,956	252,467,496	42,312,924
35 みなべ町	65,924	1,357,652,475	981,720,112	314,053,727	61,878,636
37 印南町	45,224	1,000,439,951	726,400,882	237,913,483	36,125,586
38 白浜町	89,299	2,271,894,345	1,665,819,879	535,931,388	70,143,078
42 上富田町	61,884	1,470,698,610	1,066,191,052	332,847,102	71,660,456
44 すさみ町	16,414	541,208,426	397,247,609	123,354,519	20,606,298
45 串本町	73,926	2,097,849,892	1,540,146,442	487,906,318	69,797,132
46 那智勝浦町	80,450	1,953,277,506	1,427,819,102	471,014,718	54,443,686
47 太地町	16,941	477,381,022	351,995,070	114,654,292	10,731,660
49 古座川町	12,234	339,513,640	248,082,619	57,041,651	34,389,370
52 北山村	1,924	66,945,348	49,237,899	16,071,886	1,635,563
301 医師国保組合	25,634	579,596,118	410,429,602	159,322,034	9,844,482
302 歯科医師国保組合	18,468	362,915,370	256,625,151	92,068,070	14,222,149
303 紀和薬剤師国保組合	17,865	249,497,834	176,313,951	68,987,948	4,195,935

【出典】事業年報C表

第6表 医療給付の状況集計表（事業年報C表）

一般・療養費

保険者別		療養費等			
		食事療養・生活療養			
		件数	保険者負担分	一部負担金	他方負担分
県計		1,833	17,970,402	-17,970,402	0
市町村計		1,833	17,965,652	-17,965,652	0
組合計		0	4,750	-4,750	0
1	和歌山市	281	4,522,760	-4,522,760	0
2	海南市	96	514,090	-514,090	0
3	橋本市	237	1,605,302	-1,605,302	0
4	有田市	105	892,850	-892,850	0
5	御坊市	264	1,787,070	-1,787,070	0
6	田辺市	207	1,325,660	-1,325,660	0
7	新宮市	74	412,830	-412,830	0
10	紀美野町	43	625,560	-625,560	0
12	紀の川市	178	2,201,480	-2,201,480	0
17	岩出市	106	788,680	-788,680	0
18	かつらぎ町	0	399,860	-399,860	0
20	九度山町	1	11,000	-11,000	0
21	高野町	0	0	0	0
23	湯浅町	28	85,540	-85,540	0
24	広川町	2	1,000	-1,000	0
25	有田川町	0	900,240	-900,240	0
28	美浜町	9	39,500	-39,500	0
29	日高町	51	323,170	-323,170	0
30	由良町	0	0	0	0
32	日高川町	0	0	0	0
35	みなべ町	0	20,000	-20,000	0
37	印南町	0	0	0	0
38	白浜町	73	605,460	-605,460	0
42	上富田町	0	30,600	-30,600	0
44	すさみ町	0	0	0	0
45	串本町	67	483,340	-483,340	0
46	那智勝浦町	11	389,660	-389,660	0
47	太地町	0	0	0	0
49	古座川町	0	0	0	0
52	北山村	0	0	0	0
301	医師国保組合	0	0	0	0
302	歯科医師国保組合	0	4,750	-4,750	0
303	紀和薬剤師国保組合	0	0	0	0

(単位：件、円)

療養費等					保険者番号
療養費					
件数	費用額	保険者負担分	一部負担金	他方負担分	
185,721	1,553,066,948	1,134,434,568	372,531,877	46,100,503	
183,419	1,538,082,371	1,123,850,217	368,283,530	45,948,624	
2,302	14,984,577	10,584,351	4,248,347	151,879	
67,316	594,297,986	435,066,360	139,630,076	19,601,550	1
12,111	94,363,499	69,101,051	22,314,467	2,947,981	2
9,042	77,111,980	56,393,371	19,728,824	989,785	3
6,775	58,386,832	42,644,900	13,956,832	1,785,100	4
5,615	53,130,903	38,210,044	12,465,855	2,455,004	5
14,105	108,307,830	79,322,860	26,239,416	2,745,554	6
4,241	31,541,568	23,194,478	7,828,557	518,533	7
2,101	16,627,604	12,151,364	3,881,607	594,633	10
14,266	121,800,589	88,677,755	30,099,607	3,023,227	12
9,297	74,573,310	54,468,558	17,562,352	2,542,400	17
4,144	33,993,526	24,939,292	8,199,430	854,804	18
637	6,267,772	4,600,084	1,603,762	63,926	20
348	2,943,071	2,198,017	663,153	81,901	21
3,120	24,764,774	18,081,096	5,797,421	886,257	23
2,082	18,774,853	13,765,815	4,570,075	438,963	24
6,069	44,651,886	32,223,511	11,107,931	1,320,444	25
1,684	16,516,802	12,156,331	3,809,259	551,212	28
1,590	13,932,821	10,114,136	3,346,107	472,578	29
933	6,741,861	4,888,012	1,639,129	214,720	30
2,302	18,804,526	13,665,375	4,742,729	396,422	32
4,419	32,679,048	23,616,623	7,776,002	1,286,423	35
2,161	19,171,299	13,895,632	4,494,824	780,843	37
2,145	15,600,799	11,461,835	3,841,851	297,113	38
2,157	15,488,825	11,404,181	3,779,933	304,711	42
428	2,671,079	1,939,592	286,122	445,365	44
1,830	15,133,303	11,099,919	3,856,485	176,899	45
1,931	15,623,515	11,526,278	4,022,047	75,190	46
262	2,176,555	1,550,493	538,474	87,588	47
278	1,726,587	1,295,653	422,014	8,920	49
30	277,368	197,601	79,189	578	52
748	5,572,844	3,939,159	1,531,497	102,188	301
1,071	6,643,182	4,687,403	1,910,645	45,134	302
483	2,768,551	1,957,789	806,205	4,557	303

【出典】事業年報C表

第6表 医療給付の状況集計表（事業年報C表）

一般・療養費

保険者別		療養費等				
		移送費				
		件数	費用額	保険者負担分	一部負担金	他方負担分
県計		3	124,320	97,452	26,868	0
市町村計		3	124,320	97,452	26,868	0
組合計		0	0	0	0	0
1	和歌山市	0	0	0	0	0
2	海南市	0	0	0	0	0
3	橋本市	1	34,760	34,760	0	0
4	有田市	1	24,020	16,814	7,206	0
5	御坊市	0	0	0	0	0
6	田辺市	0	0	0	0	0
7	新宮市	0	0	0	0	0
10	紀美野町	0	0	0	0	0
12	紀の川市	0	0	0	0	0
17	岩出市	0	0	0	0	0
18	かつらぎ町	0	0	0	0	0
20	九度山町	0	0	0	0	0
21	高野町	0	0	0	0	0
23	湯浅町	0	0	0	0	0
24	広川町	0	0	0	0	0
25	有田川町	0	0	0	0	0
28	美浜町	0	0	0	0	0
29	日高町	0	0	0	0	0
30	由良町	0	0	0	0	0
32	日高川町	0	0	0	0	0
35	みなべ町	1	65,540	45,878	19,662	0
37	印南町	0	0	0	0	0
38	白浜町	0	0	0	0	0
42	上富田町	0	0	0	0	0
44	すさみ町	0	0	0	0	0
45	串本町	0	0	0	0	0
46	那智勝浦町	0	0	0	0	0
47	太地町	0	0	0	0	0
49	古座川町	0	0	0	0	0
52	北山村	0	0	0	0	0
301	医師国保組合	0	0	0	0	0
302	歯科医師国保組合	0	0	0	0	0
303	紀和薬剤師国保組合	0	0	0	0	0

(単位：件、円)

療養費等					保 険 者 番 号
小計					
件数	費用額	保険者負担分	一部負担金	他方負担分	
187,557	1,553,191,268	1,152,502,422	354,588,343	46,100,503	
185,255	1,538,206,691	1,141,913,321	350,344,746	45,948,624	
2,302	14,984,577	10,589,101	4,243,597	151,879	
67,597	594,297,986	439,589,120	135,107,316	19,601,550	1
12,207	94,363,499	69,615,141	21,800,377	2,947,981	2
9,280	77,146,740	58,033,433	18,123,522	989,785	3
6,881	58,410,852	43,554,564	13,071,188	1,785,100	4
5,879	53,130,903	39,997,114	10,678,785	2,455,004	5
14,312	108,307,830	80,648,520	24,913,756	2,745,554	6
4,315	31,541,568	23,607,308	7,415,727	518,533	7
2,144	16,627,604	12,776,924	3,256,047	594,633	10
14,444	121,800,589	90,879,235	27,898,127	3,023,227	12
9,403	74,573,310	55,257,238	16,773,672	2,542,400	17
4,144	33,993,526	25,339,152	7,799,570	854,804	18
638	6,267,772	4,611,084	1,592,762	63,926	20
348	2,943,071	2,198,017	663,153	81,901	21
3,148	24,764,774	18,166,636	5,711,881	886,257	23
2,084	18,774,853	13,766,815	4,569,075	438,963	24
6,069	44,651,886	33,123,751	10,207,691	1,320,444	25
1,693	16,516,802	12,195,831	3,769,759	551,212	28
1,641	13,932,821	10,437,306	3,022,937	472,578	29
933	6,741,861	4,888,012	1,639,129	214,720	30
2,302	18,804,526	13,665,375	4,742,729	396,422	32
4,420	32,744,588	23,682,501	7,775,664	1,286,423	35
2,161	19,171,299	13,895,632	4,494,824	780,843	37
2,218	15,600,799	12,067,295	3,236,391	297,113	38
2,157	15,488,825	11,434,781	3,749,333	304,711	42
428	2,671,079	1,939,592	286,122	445,365	44
1,897	15,133,303	11,583,259	3,373,145	176,899	45
1,942	15,623,515	11,915,938	3,632,387	75,190	46
262	2,176,555	1,550,493	538,474	87,588	47
278	1,726,587	1,295,653	422,014	8,920	49
30	277,368	197,601	79,189	578	52
748	5,572,844	3,939,159	1,531,497	102,188	301
1,071	6,643,182	4,692,153	1,905,895	45,134	302
483	2,768,551	1,957,789	806,205	4,557	303

【出典】事業年報C表

第6表 医療給付の状況集計表（事業年報C表）

一般・合計

（単位：件、円）

保険者別	費用額				
	件数	費用額	保険者負担分	一部負担金	他法負担分
県計	4,234,750	96,121,967,115	70,263,123,985	22,559,165,701	3,299,677,429
市町村計	4,170,481	94,914,973,216	69,409,166,180	22,234,544,052	3,271,262,984
組合計	64,269	1,206,993,899	853,957,805	324,621,649	28,414,445
1 和歌山市	1,452,893	32,252,199,894	23,672,520,658	7,531,376,660	1,048,302,576
2 海南市	232,962	4,877,323,946	3,565,371,865	1,115,881,940	196,070,141
3 橋本市	263,298	6,184,884,535	4,531,687,543	1,492,332,952	160,864,040
4 有田市	136,865	3,305,879,683	2,417,414,605	788,328,579	100,136,499
5 御坊市	109,214	2,656,272,757	1,928,807,791	608,067,840	119,397,126
6 田辺市	342,371	7,605,140,584	5,521,697,584	1,806,887,196	276,555,804
7 新宮市	121,925	2,924,101,677	2,140,143,713	689,964,896	93,993,068
10 紀美野町	44,143	1,053,022,592	771,889,251	236,199,566	44,933,775
12 紀の川市	300,628	6,470,590,864	4,712,658,565	1,505,679,525	252,252,774
17 岩出市	199,606	4,644,347,450	3,386,831,396	1,061,514,993	196,001,061
18 かつらぎ町	95,021	2,066,011,739	1,517,239,726	492,539,330	56,232,683
20 九度山町	25,350	637,256,260	468,092,465	155,471,037	13,692,758
21 高野町	13,545	348,971,990	255,276,089	83,466,287	10,229,614
23 湯浅町	58,682	1,355,543,566	991,132,049	320,201,940	44,209,577
24 広川町	35,529	817,481,133	598,549,502	193,986,430	24,945,201
25 有田川町	122,753	2,720,991,244	1,976,161,707	660,349,894	84,479,643
28 美浜町	30,656	778,677,528	573,160,052	180,391,127	25,126,349
29 日高町	32,190	757,664,872	554,553,468	180,191,227	22,920,177
30 由良町	26,454	658,872,867	479,411,409	156,125,781	23,335,677
32 日高川町	46,383	1,102,262,902	802,343,331	257,210,225	42,709,346
35 みなべ町	70,344	1,390,397,063	1,005,402,613	321,829,391	63,165,059
37 印南町	47,385	1,019,611,250	740,296,514	242,408,307	36,906,429
38 白浜町	91,517	2,287,495,144	1,677,887,174	539,167,779	70,440,191
42 上富田町	64,041	1,486,187,435	1,077,625,833	336,596,435	71,965,167
44 すさみ町	16,842	543,879,505	399,187,201	123,640,641	21,051,663
45 串本町	75,823	2,112,983,195	1,551,729,701	491,279,463	69,974,031
46 那智勝浦町	82,392	1,968,901,021	1,439,735,040	474,647,105	54,518,876
47 太地町	17,203	479,557,577	353,545,563	115,192,766	10,819,248
49 古座川町	12,512	341,240,227	249,378,272	57,463,665	34,398,290
52 北山村	1,954	67,222,716	49,435,500	16,151,075	1,636,141
301 医師国保組合	26,382	585,168,962	414,368,761	160,853,531	9,946,670
302 歯科医師国保組合	19,539	369,558,552	261,317,304	93,973,965	14,267,283
303 紀和薬剤師国保組合	18,348	252,266,385	178,271,740	69,794,153	4,200,492

【出典】事業年報C表

第6表 医療給付の状況集計表（事業年報C表）

一般・高額療養費

（単位：件、円）

保険者別		高額療養費の合計			
		件数	うち現物給付分	給付額	
				給付額	うち現物給付分
県計		163,239	91,145	10,156,707,244	9,186,110,970
市町村計		162,377	90,547	10,070,634,223	9,109,238,695
組合計		862	598	86,073,021	76,872,275
1	和歌山市	52,197	31,629	3,333,929,958	3,051,045,783
2	海南市	8,941	4,254	470,828,187	389,619,330
3	橋本市	10,977	5,770	660,531,771	600,985,917
4	有田市	5,974	3,089	346,974,962	312,262,264
5	御坊市	5,182	2,564	293,587,266	259,313,122
6	田辺市	12,605	7,148	840,061,685	780,791,848
7	新宮市	5,231	3,083	341,399,037	316,992,042
10	紀美野町	2,014	1,064	111,166,634	98,861,470
12	紀の川市	10,858	5,475	667,997,038	599,575,753
17	岩出市	7,708	4,110	489,629,492	431,756,681
18	かつらぎ町	3,552	1,912	216,242,257	196,025,440
20	九度山町	1,057	563	74,535,647	69,532,656
21	高野町	688	381	39,635,264	35,729,177
23	湯浅町	2,368	1,192	138,457,581	124,173,046
24	広川町	1,509	803	83,370,883	75,091,730
25	有田川町	4,102	2,320	288,313,761	262,063,482
28	美浜町	1,529	770	81,811,048	72,167,140
29	日高町	1,301	667	77,853,003	69,636,059
30	由良町	1,171	673	70,539,139	63,124,532
32	日高川町	2,053	1,084	109,927,334	94,782,615
35	みなべ町	2,025	1,139	128,936,921	116,152,956
37	印南町	1,843	958	106,593,570	96,243,608
38	白浜町	3,603	2,056	263,953,063	237,946,432
42	上富田町	2,357	1,400	172,441,962	155,819,656
44	すさみ町	996	667	67,946,327	62,378,046
45	串本町	4,358	2,486	253,957,589	231,425,259
46	那智勝浦町	4,603	2,262	233,678,874	208,277,654
47	太地町	877	548	59,499,399	54,229,502
49	古座川町	585	407	36,934,935	33,904,797
52	北山村	113	73	9,899,636	9,330,698
301	医師国保組合	392	278	47,347,431	41,711,353
302	歯科医師国保組合	279	210	25,815,867	23,926,555
303	紀和薬剤師国保組合	191	110	12,909,723	11,234,367

【出典】事業年報C表

第6表 医療給付の状況集計表（事業年報C表）

一般・高額療養費

保険者別		合算分				単独分	
		多数該当分		その他		多数該当分	
		件数	給付額	件数	給付額	件数	給付額
県計		10,504	209,664,150	52,339	497,062,229	18,191	1,839,930,865
市町村計		10,443	207,237,505	52,193	493,618,159	18,075	1,823,390,094
組合計		61	2,426,645	146	3,444,070	116	16,540,771
1	和歌山市	4,070	68,197,406	15,263	156,806,210	5,883	610,246,902
2	海南市	576	10,341,379	3,895	34,442,715	540	70,690,394
3	橋本市	578	13,050,288	4,087	36,643,466	1,166	127,410,401
4	有田市	280	6,633,650	2,344	22,510,924	660	59,965,984
5	御坊市	208	5,677,747	1,693	15,517,291	683	42,880,860
6	田辺市	950	12,629,134	4,210	35,235,968	1,557	160,085,081
7	新宮市	285	6,039,439	1,702	14,380,903	650	75,408,598
10	紀美野町	89	1,591,986	665	6,119,691	229	16,034,810
12	紀の川市	718	16,421,605	4,313	39,070,987	855	97,732,613
17	岩出市	526	13,494,733	2,648	27,574,411	721	70,344,824
18	かつらぎ町	190	3,601,201	1,341	11,916,215	516	54,520,883
20	九度山町	50	986,037	430	3,580,139	158	21,654,642
21	高野町	3	93,570	26	817,562	106	6,592,786
23	湯浅町	92	2,414,939	960	9,382,624	196	22,624,089
24	広川町	71	1,670,948	573	5,076,201	159	14,612,128
25	有田川町	276	6,594,440	1,270	11,589,495	482	53,991,419
28	美浜町	151	3,919,384	565	4,725,013	159	16,501,366
29	日高町	78	2,376,764	514	4,605,777	114	10,414,360
30	由良町	0	0	0	0	133	14,479,659
32	日高川町	159	3,426,468	637	5,450,221	167	14,254,729
35	みなべ町	74	2,034,266	587	6,005,195	231	15,170,075
37	印南町	173	4,164,400	535	4,977,845	212	21,424,960
38	白浜町	236	6,902,336	1,136	10,687,459	432	46,980,218
42	上富田町	176	5,754,227	677	6,712,197	207	22,891,885
44	すさみ町	0	0	85	2,713,391	117	8,548,435
45	串本町	60	1,256,199	81	1,132,348	791	55,896,099
46	那智勝浦町	359	7,305,204	1,771	13,649,552	674	63,625,649
47	太地町	0	0	0	0	181	17,176,446
49	古座川町	11	494,928	151	1,915,359	61	8,226,523
52	北山村	4	164,827	34	379,000	35	3,003,276
301	医師国保組合	32	1,767,425	50	1,755,545	51	5,434,993
302	歯科医師国保組合	11	263,852	46	1,013,217	48	7,095,012
303	紀和薬剤師国保組合	18	395,368	50	675,308	17	4,010,766

(単位：件、円)

単独分						保 険 者 番 号
長期疾病分		入院分		その他		
件数	給付額	件数	給付額	件数	給付額	
13,827	1,310,538,827	32,960	4,404,512,289	24,104	715,431,444	
13,665	1,294,599,844	32,754	4,368,768,095	23,987	709,653,601	
162	15,938,983	206	35,744,194	117	5,777,843	
4,769	440,648,169	10,624	1,440,220,288	7,949	247,042,662	1
462	39,984,087	1,742	233,447,225	1,179	38,225,598	2
824	75,884,687	2,107	308,579,611	1,627	48,199,110	3
437	40,257,446	1,211	159,121,024	709	18,259,761	4
653	45,130,859	880	120,939,644	657	21,041,343	5
1,280	115,441,087	2,440	338,603,768	1,210	54,877,069	6
599	63,065,941	1,015	133,081,719	624	16,012,161	7
112	13,466,256	560	60,527,826	224	4,851,966	10
586	73,342,287	2,358	319,419,670	1,328	44,913,150	12
522	70,516,301	1,661	199,977,368	1,001	33,918,092	17
177	18,606,966	692	94,573,057	473	15,233,726	18
68	4,234,324	165	25,323,706	133	5,666,829	20
83	6,528,536	170	21,260,488	285	3,517,807	21
134	12,348,073	494	65,639,989	380	10,364,238	23
62	7,383,577	270	38,969,624	235	8,253,540	24
301	42,527,019	1,026	134,979,428	518	17,583,520	25
77	7,635,789	244	31,268,626	232	10,161,822	28
96	7,689,919	317	41,545,763	137	5,973,971	29
63	6,991,332	266	32,205,634	584	9,956,414	30
165	16,413,628	380	48,436,225	221	6,499,150	32
243	19,806,851	457	61,671,699	314	7,827,485	35
214	19,678,526	384	35,340,675	171	5,920,612	37
267	22,584,254	795	112,463,379	457	15,123,951	38
282	23,985,769	409	60,951,677	239	8,169,138	42
143	13,312,954	206	30,904,304	337	5,196,394	44
524	39,607,427	765	87,236,827	1,826	28,340,113	45
295	28,026,540	746	89,452,636	534	12,049,140	46
169	13,405,331	193	23,652,252	314	4,135,687	47
53	3,678,538	163	16,149,513	74	2,227,699	49
5	2,417,371	14	2,824,450	15	111,453	52
98	10,612,288	97	20,779,976	48	3,281,449	301
41	3,295,123	69	10,788,734	39	1,248,368	302
23	2,031,572	40	4,175,484	30	1,248,026	303

【出典】事業年報C表

第6表 医療給付の状況集計表（事業年報C表）

一般・高額療養費

（単位：件、円）

保険者別		他法併用分		長期高額特定疾病該当者数	高額介護合算療養費	
					件数	給付額
県計		11,314	1,179,567,440	1,013	291	5,476,691
市町村計		11,260	1,173,366,925	1,004	291	5,476,691
組合計		54	6,200,515	9	0	0
1	和歌山市	3,639	370,768,321	397	109	2,226,795
2	海南市	547	43,696,789	23	25	363,008
3	橋本市	588	50,764,208	63	31	602,984
4	有田市	333	40,226,173	30	18	157,597
5	御坊市	408	42,399,522	27	6	271,267
6	田辺市	958	123,189,578	107	23	253,646
7	新宮市	356	33,410,276	50	6	83,058
10	紀美野町	135	8,574,099	8	5	241,593
12	紀の川市	700	77,096,726	49	13	245,069
17	岩出市	629	73,803,763	43	6	175,529
18	かつらぎ町	163	17,790,209	0	0	0
20	九度山町	53	13,089,970	5	2	39,387
21	高野町	15	824,515	7	0	0
23	湯浅町	112	15,683,629	10	4	62,408
24	広川町	139	7,404,865	4	0	0
25	有田川町	229	21,048,440	24	5	58,451
28	美浜町	101	7,599,048	5	3	80,643
29	日高町	45	5,246,449	7	5	69,137
30	由良町	125	6,906,100	5	3	85,581
32	日高川町	324	15,446,913	14	7	39,981
35	みなべ町	119	16,421,350	12	3	37,973
37	印南町	154	15,086,552	1	0	0
38	白浜町	280	49,211,466	13	4	69,583
42	上富田町	367	43,977,069	24	0	0
44	すさみ町	108	7,270,849	12	1	27,444
45	串本町	311	40,488,576	30	6	119,817
46	那智勝浦町	224	19,570,153	19	5	147,292
47	太地町	20	1,129,683	12	0	0
49	古座川町	72	4,242,375	3	1	18,448
52	北山村	6	999,259	0	0	0
301	医師国保組合	16	3,715,755	6	0	0
302	歯科医師国保組合	25	2,111,561	2	0	0
303	紀和薬剤師国保組合	13	373,199	1	0	0

【出典】事業年報C表

第6表 その他の保険給付集計表（事業年報C表）

（単位：件、円）

保険者別		その他の保険給付					
		合計		出産育児給付		葬祭給付	
		件数	給付額	件数	給付額	件数	給付額
県計		2,353	366,703,617	767	315,317,617	1,526	46,800,000
市町村計		2,234	338,891,617	715	293,541,617	1,519	45,350,000
組合計		119	27,812,000	52	21,776,000	7	1,450,000
1	和歌山市	718	115,322,000	241	101,012,000	477	14,310,000
2	海南市	100	13,140,000	26	10,920,000	74	2,220,000
3	橋本市	154	19,996,768	50	16,876,768	104	3,120,000
4	有田市	75	12,476,000	26	10,856,000	49	1,620,000
5	御坊市	61	10,020,000	21	8,820,000	40	1,200,000
6	田辺市	199	30,850,000	64	26,800,000	135	4,050,000
7	新宮市	83	12,628,000	25	10,888,000	58	1,740,000
10	紀美野町	25	1,700,000	3	1,260,000	22	440,000
12	紀の川市	154	22,490,610	46	19,250,610	108	3,240,000
17	岩出市	113	22,100,156	49	20,180,156	64	1,920,000
18	かつらぎ町	43	7,314,000	14	5,864,000	29	1,450,000
20	九度山町	16	1,260,000	2	840,000	14	420,000
21	高野町	14	2,760,000	6	2,520,000	8	240,000
23	湯浅町	30	5,900,083	13	5,390,083	17	510,000
24	広川町	19	2,910,000	6	2,520,000	13	390,000
25	有田川町	64	11,670,000	25	10,500,000	39	1,170,000
28	美浜町	17	2,850,000	6	2,520,000	11	330,000
29	日高町	18	2,490,000	5	2,100,000	13	390,000
30	由良町	18	1,710,000	3	1,260,000	15	450,000
32	日高川町	28	3,900,000	10	3,360,000	18	540,000
35	みなべ町	35	5,340,000	11	4,620,000	24	720,000
37	印南町	22	4,950,000	11	4,620,000	11	330,000
38	白浜町	61	7,290,000	14	5,880,000	47	1,410,000
42	上富田町	32	6,420,000	14	5,880,000	18	540,000
44	すさみ町	16	1,050,000	2	840,000	14	210,000
45	串本町	53	3,804,000	9	2,924,000	44	880,000
46	那智勝浦町	45	4,470,000	8	3,360,000	37	1,110,000
47	太地町	11	1,500,000	3	1,260,000	8	240,000
49	古座川町	10	580,000	2	420,000	8	160,000
52	北山村	0	0	0	0	0	0
301	医師国保組合	37	10,582,000	15	6,252,000	3	900,000
302	歯科医師国保組合	62	9,216,000	18	7,560,000	3	500,000
303	紀和薬剤師国保組合	20	8,014,000	19	7,964,000	1	50,000

【出典】事業年報C表

第6表 その他の保険給付集計表（事業年報C表）

（単位：件、円）

保険者別		その他の保険給付					
		傷病手当金		出産手当金		その他任意給付	
		件数	給付額	件数	給付額	件数	給付額
県計		60	4,586,000	0	0	0	0
市町村計		0	0	0	0	0	0
組合計		60	4,586,000	0	0	0	0
1	和歌山市	0	0	0	0	0	0
2	海南市	0	0	0	0	0	0
3	橋本市	0	0	0	0	0	0
4	有田市	0	0	0	0	0	0
5	御坊市	0	0	0	0	0	0
6	田辺市	0	0	0	0	0	0
7	新宮市	0	0	0	0	0	0
10	紀美野町	0	0	0	0	0	0
12	紀の川市	0	0	0	0	0	0
17	岩出市	0	0	0	0	0	0
18	かつらぎ町	0	0	0	0	0	0
20	九度山町	0	0	0	0	0	0
21	高野町	0	0	0	0	0	0
23	湯浅町	0	0	0	0	0	0
24	広川町	0	0	0	0	0	0
25	有田川町	0	0	0	0	0	0
28	美浜町	0	0	0	0	0	0
29	日高町	0	0	0	0	0	0
30	由良町	0	0	0	0	0	0
32	日高川町	0	0	0	0	0	0
35	みなべ町	0	0	0	0	0	0
37	印南町	0	0	0	0	0	0
38	白浜町	0	0	0	0	0	0
42	上富田町	0	0	0	0	0	0
44	すさみ町	0	0	0	0	0	0
45	串本町	0	0	0	0	0	0
46	那智勝浦町	0	0	0	0	0	0
47	太地町	0	0	0	0	0	0
49	古座川町	0	0	0	0	0	0
52	北山村	0	0	0	0	0	0
301	医師国保組合	19	3,430,000	0	0	0	0
302	歯科医師国保組合	41	1,156,000	0	0	0	0
303	紀和薬剤師国保組合	0	0	0	0	0	0

【出典】事業年報C表

第6表 療養の給付等内訳集計表（事業年報C表）

一般・診療費

（単位：件、円）

保険者別		診療費					
		入院			入院外		
		件数	日数	費用額	件数	日数	費用額
県計		61,964	1,000,144	35,652,383,647	2,352,403	3,542,702	35,288,918,584
市町村計		61,363	993,706	35,306,453,897	2,316,708	3,492,728	34,774,451,984
組合計		601	6,438	345,929,750	35,695	49,974	514,466,600
1	和歌山市	20,087	327,852	11,729,067,503	788,259	1,216,903	11,713,374,902
2	海南市	3,047	44,483	1,730,169,148	132,274	193,872	1,791,606,678
3	橋本市	3,894	56,776	2,299,067,935	146,149	222,849	2,362,108,715
4	有田市	2,258	34,850	1,309,185,355	82,120	116,585	1,199,054,647
5	御坊市	1,853	31,121	1,021,618,530	63,919	102,186	983,896,073
6	田辺市	4,842	80,735	2,789,394,472	184,523	269,654	2,742,601,563
7	新宮市	1,833	32,689	1,047,232,020	66,902	98,816	1,091,149,998
10	紀美野町	830	14,154	440,058,220	25,998	38,823	359,873,106
12	紀の川市	4,027	61,327	2,349,270,393	167,079	256,281	2,395,283,718
17	岩出市	2,987	49,551	1,672,943,455	113,021	179,165	1,810,393,760
18	かつらぎ町	1,407	23,378	773,532,873	49,377	72,501	720,650,061
20	九度山町	402	6,104	246,521,407	14,505	24,188	235,346,788
21	高野町	267	4,090	148,471,630	7,320	11,134	113,842,540
23	湯浅町	827	12,535	492,993,750	37,142	51,972	564,025,970
24	広川町	528	8,129	298,309,940	22,587	32,117	318,437,040
25	有田川町	1,766	28,730	1,013,833,455	75,069	106,993	1,068,517,584
28	美浜町	520	8,838	291,629,030	18,130	27,842	307,689,772
29	日高町	547	8,636	295,004,620	18,314	27,654	265,877,852
30	由良町	520	5,608	268,755,780	16,908	24,309	240,653,030
32	日高川町	760	11,646	398,381,502	27,781	41,378	440,496,319
35	みなべ町	784	11,139	484,819,026	38,418	56,673	528,172,976
37	印南町	646	10,560	346,804,800	25,568	37,382	385,663,260
38	白浜町	1,573	25,179	982,149,154	48,143	67,464	715,873,644
42	上富田町	927	16,778	606,342,665	32,560	47,880	485,978,718
44	すさみ町	403	7,396	252,274,243	9,872	14,616	187,805,397
45	串本町	1,648	29,526	865,802,086	44,504	67,065	786,728,524
46	那智勝浦町	1,503	28,865	768,336,395	42,978	59,956	663,598,639
47	太地町	345	6,483	213,919,750	8,653	13,428	143,457,130
49	古座川町	274	5,182	131,627,580	7,496	11,319	137,193,730
52	北山村	58	1,366	38,937,180	1,139	1,723	15,099,850
301	医師国保組合	299	3,589	201,139,120	13,717	19,679	232,007,830
302	歯科医師国保組合	196	1,997	100,706,620	12,752	17,553	184,160,610
303	紀和薬剤師国保組合	106	852	44,084,010	9,226	12,742	98,298,160

【出典】事業年報C表

第6表 療養の給付等内訳集計表（事業年報C表）

一般・診療費等

保険者別		診療費					
		歯科			小計		
		件数	日数	費用額	件数	日数	費用額
県計		479,779	878,639	6,316,835,590	2,894,146	5,421,485	77,258,137,821
市町村計		471,758	866,161	6,225,000,720	2,849,829	5,352,595	76,305,906,601
組合計		8,021	12,478	91,834,870	44,317	68,890	952,231,220
1	和歌山市	162,902	301,847	2,166,269,802	971,248	1,846,602	25,608,712,207
2	海南市	23,578	43,018	311,350,359	158,899	281,373	3,833,126,185
3	橋本市	31,862	53,850	403,116,910	181,905	333,475	5,064,293,560
4	有田市	15,503	28,673	217,366,960	99,881	180,108	2,725,606,962
5	御坊市	12,853	23,984	167,168,540	78,625	157,291	2,172,683,143
6	田辺市	39,865	74,658	519,014,250	229,230	425,047	6,051,010,285
7	新宮市	15,141	29,142	186,616,670	83,876	160,647	2,324,998,688
10	紀美野町	4,669	8,496	59,554,140	31,497	61,473	859,485,466
12	紀の川市	33,196	59,787	462,552,920	204,302	377,395	5,207,107,031
17	岩出市	23,009	44,084	312,926,480	139,017	272,800	3,796,263,695
18	かつらぎ町	11,574	18,785	137,752,160	62,358	114,664	1,631,935,094
20	九度山町	2,728	4,548	33,256,650	17,635	34,840	515,124,845
21	高野町	1,539	2,566	20,053,630	9,126	17,790	282,367,800
23	湯浅町	6,367	11,880	85,872,700	44,336	76,387	1,142,892,420
24	広川町	3,814	7,207	53,956,630	26,929	47,453	670,703,610
25	有田川町	11,902	21,687	174,681,656	88,737	157,410	2,257,032,695
28	美浜町	3,771	6,958	48,223,810	22,421	43,638	647,542,612
29	日高町	3,773	6,866	50,027,760	22,634	43,156	610,910,232
30	由良町	3,045	5,406	40,880,770	20,473	35,323	550,289,580
32	日高川町	5,698	10,184	74,151,620	34,239	63,208	913,029,441
35	みなべ町	8,023	15,243	110,314,593	47,225	83,055	1,123,306,595
37	印南町	5,782	10,200	76,163,760	31,996	58,142	808,631,820
38	白浜町	9,862	19,356	131,550,470	59,578	111,999	1,829,573,268
42	上富田町	7,179	13,442	88,648,170	40,666	78,100	1,180,969,553
44	すさみ町	2,567	4,524	30,355,120	12,842	26,536	470,434,760
45	串本町	8,069	13,758	98,476,010	54,221	110,349	1,751,006,620
46	那智勝浦町	10,121	20,184	124,157,930	54,602	109,005	1,556,092,964
47	太地町	1,779	3,262	20,937,740	10,777	23,173	378,314,620
49	古座川町	1,393	2,261	17,240,760	9,163	18,762	286,062,070
52	北山村	194	305	2,361,750	1,391	3,394	56,398,780
301	医師国保組合	5,591	8,704	64,694,760	19,607	31,972	497,841,710
302	歯科医師国保組合	67	105	1,052,530	13,015	19,655	285,919,760
303	紀和薬剤師国保組合	2,363	3,669	26,087,580	11,695	17,263	168,469,750

(単位：件、円)

調剤			食事療養・生活療養			保険者番号
件数	日数(枚)	費用額	件数	日数(回)	費用額	
1,143,915	1,378,716	14,716,573,465	59,049	2,651,240	1,766,514,281	
1,126,300	1,357,305	14,489,042,275	58,492	2,635,629	1,756,119,779	
17,615	21,411	227,531,190	557	15,611	10,394,502	
410,773	496,740	5,175,977,511	19,100	871,118	580,018,330	1
61,220	72,933	825,095,992	2,940	118,602	78,687,930	2
71,696	89,981	906,731,196	3,697	148,406	99,005,629	3
29,748	35,734	433,599,620	2,111	92,294	61,597,479	4
24,457	30,652	355,169,679	1,737	81,146	53,845,352	5
98,028	113,476	1,232,503,813	4,654	211,346	140,259,236	6
33,423	39,653	479,123,557	1,751	86,177	57,734,194	7
10,391	12,645	143,561,710	784	37,922	25,509,322	10
81,335	97,746	974,625,990	3,828	160,977	107,821,914	12
50,728	63,138	641,200,567	2,864	131,120	86,617,948	17
28,305	33,576	337,925,358	1,357	63,709	42,817,931	18
7,048	8,928	99,479,440	380	15,144	10,301,753	20
4,059	5,304	56,054,940	245	10,214	6,803,489	21
11,107	13,056	156,779,130	808	33,689	22,537,132	23
6,422	7,426	100,676,250	490	21,307	14,193,940	24
27,793	32,386	351,828,671	1,691	77,697	51,771,112	25
6,491	7,885	95,151,550	487	22,767	15,126,644	28
7,840	9,443	109,040,540	509	21,759	14,317,059	29
5,004	6,086	83,703,370	503	22,664	15,355,286	30
9,706	12,151	137,545,597	724	31,078	20,760,048	32
18,583	21,713	208,593,688	755	28,233	18,753,532	35
13,166	16,092	169,169,810	605	26,960	17,821,421	37
29,452	34,709	375,173,372	1,518	65,984	44,674,095	38
21,083	24,632	240,349,904	898	44,214	29,406,803	42
3,529	4,353	53,869,850	382	19,682	13,123,006	44
19,644	24,033	291,954,840	1,558	76,384	51,059,422	45
25,593	30,289	319,063,380	1,454	80,070	52,555,272	46
6,129	8,171	85,425,440	341	17,726	11,941,132	47
3,014	3,724	41,701,510	263	13,307	9,122,800	49
533	650	7,966,000	58	3,933	2,580,568	52
6,021	7,396	75,359,930	278	8,871	5,927,978	301
5,445	6,413	73,205,900	184	4,681	3,109,950	302
6,149	7,602	78,965,360	95	2,059	1,356,574	303

【出典】事業年報C表

第6表 療養の給付等内訳集計表（事業年報C表）

一般・訪問看護等

（単位：件、円）

保険者別		訪問看護			合計		
		件数	日数	費用額	件数	日数	費用額
県計		9,132	74,365	827,550,280	4,047,193	5,495,850	94,568,775,847
市町村計		9,097	74,188	825,697,870	3,985,226	5,426,783	93,376,766,525
組合計		35	177	1,852,410	61,967	69,067	1,192,009,322
1	和歌山市	3,275	26,184	293,193,860	1,385,296	1,872,786	31,657,901,908
2	海南市	636	3,958	46,050,340	220,755	285,331	4,782,960,447
3	橋本市	417	3,435	37,707,410	254,018	336,910	6,107,737,795
4	有田市	355	2,185	26,664,770	129,984	182,293	3,247,468,831
5	御坊市	253	1,972	21,443,680	103,335	159,263	2,603,141,854
6	田辺市	801	7,112	73,059,420	328,059	432,159	7,496,832,754
7	新宮市	311	2,576	30,703,670	117,610	163,223	2,892,560,109
10	紀美野町	111	635	7,838,490	41,999	62,108	1,036,394,988
12	紀の川市	547	5,205	59,235,340	286,184	382,600	6,348,790,275
17	岩出市	458	4,153	45,691,930	190,203	276,953	4,569,774,140
18	かつらぎ町	214	1,869	19,339,830	90,877	116,533	2,032,018,213
20	九度山町	29	391	6,082,450	24,712	35,231	630,988,488
21	高野町	12	81	802,690	13,197	17,871	346,028,919
23	湯浅町	91	846	8,570,110	55,534	77,233	1,330,778,792
24	広川町	94	1,133	13,132,480	33,445	48,586	798,706,280
25	有田川町	154	1,486	15,706,880	116,684	158,896	2,676,339,358
28	美浜町	51	454	4,339,920	28,963	44,092	762,160,726
29	日高町	75	803	9,464,220	30,549	43,959	743,732,051
30	由良町	44	287	2,782,770	25,521	35,610	652,131,006
32	日高川町	136	1,159	12,123,290	44,081	64,367	1,083,458,376
35	みなべ町	116	654	6,998,660	65,924	83,709	1,357,652,475
37	印南町	62	450	4,816,900	45,224	58,592	1,000,439,951
38	白浜町	269	2,202	22,473,610	89,299	114,201	2,271,894,345
42	上富田町	135	1,554	19,972,350	61,884	79,654	1,470,698,610
44	すさみ町	43	370	3,780,810	16,414	26,906	541,208,426
45	串本町	61	381	3,829,010	73,926	110,730	2,097,849,892
46	那智勝浦町	255	2,260	25,565,890	80,450	111,265	1,953,277,506
47	太地町	35	177	1,699,830	16,941	23,350	477,381,022
49	古座川町	57	216	2,627,260	12,234	18,978	339,513,640
52	北山村	0	0	0	1,924	3,394	66,945,348
301	医師国保組合	6	50	466,500	25,634	32,022	579,596,118
302	歯科医師国保組合	8	66	679,760	18,468	19,721	362,915,370
303	紀和薬剤師国保組合	21	61	706,150	17,865	17,324	249,497,834

【出典】事業年報C表

第7表 医療給付の状況集計表（事業年報F表）

退職・療養の給付等

（単位：件、円）

保険者別		療養の給付等				
		件数	費用額	保険者負担額	一部負担金	他法負担分
県計		4,765	120,973,355	84,344,749	33,511,008	3,117,598
市町村計		4,765	120,973,355	84,344,749	33,511,008	3,117,598
組合計		0	0	0	0	0
1	和歌山市	1,184	31,404,364	21,941,676	9,001,268	461,420
2	海南市	229	2,840,420	2,004,065	599,668	236,687
3	橋本市	395	7,091,792	4,945,667	1,881,519	264,606
4	有田市	202	2,499,720	1,742,580	757,140	0
5	御坊市	129	4,503,380	3,127,684	1,375,810	-114
6	田辺市	277	1,154,849	810,866	341,904	2,079
7	新宮市	64	647,090	452,963	174,278	19,849
10	紀美野町	18	186,430	130,501	55,929	0
12	紀の川市	491	9,515,580	6,660,906	2,373,736	480,938
17	岩出市	205	2,841,060	1,988,388	776,820	75,852
18	かつらぎ町	70	675,190	472,633	183,030	19,527
20	九度山町	5	1,061,718	722,090	339,628	0
21	高野町	26	3,945,500	2,743,965	1,201,535	0
23	湯浅町	116	10,792,762	7,517,405	3,275,357	0
24	広川町	69	628,640	440,048	188,592	0
25	有田川町	177	4,541,750	3,171,453	1,153,595	216,702
28	美浜町	33	5,141,700	3,539,177	1,602,523	0
29	日高町	24	3,280,220	2,238,319	1,041,901	0
30	由良町	39	1,250,360	875,051	372,801	2,508
32	日高川町	71	3,732,302	2,581,786	1,022,921	127,595
35	みなべ町	60	668,070	467,649	200,421	0
37	印南町	270	4,022,518	2,797,420	1,184,666	40,432
38	白浜町	355	6,496,450	4,545,569	1,136,162	814,719
42	上富田町	19	176,160	123,312	52,848	0
44	すさみ町	30	374,800	262,360	95,942	16,498
45	串本町	89	852,120	596,484	255,636	0
46	那智勝浦町	97	9,007,850	6,296,340	2,711,510	0
47	太地町	0	0	0	0	0
49	古座川町	16	1,607,130	1,124,991	143,839	338,300
52	北山村	5	33,430	23,401	10,029	0
301	医師国保組合	-	-	-	-	-
302	歯科医師国保組合	-	-	-	-	-
303	紀和薬剤師国保組合	-	-	-	-	-

【出典】事業年報F表

第7表 医療給付の状況集計表（事業年報F表）

退職・療養費

保険者別		療養費等			
		食事療養・生活療養			
		件数	保険者負担分	一部負担金	他方負担分
県計		1	2,150	-2,150	0
市町村計		1	2,150	-2,150	0
組合計		0	0	0	0
1	和歌山市	0	0	0	0
2	海南市	0	0	0	0
3	橋本市	0	0	0	0
4	有田市	0	0	0	0
5	御坊市	0	0	0	0
6	田辺市	0	0	0	0
7	新宮市	0	0	0	0
10	紀美野町	0	0	0	0
12	紀の川市	0	0	0	0
17	岩出市	0	0	0	0
18	かつらぎ町	0	0	0	0
20	九度山町	0	0	0	0
21	高野町	0	0	0	0
23	湯浅町	1	2,150	-2,150	0
24	広川町	0	0	0	0
25	有田川町	0	0	0	0
28	美浜町	0	0	0	0
29	日高町	0	0	0	0
30	由良町	0	0	0	0
32	日高川町	0	0	0	0
35	みなべ町	0	0	0	0
37	印南町	0	0	0	0
38	白浜町	0	0	0	0
42	上富田町	0	0	0	0
44	すさみ町	0	0	0	0
45	串本町	0	0	0	0
46	那智勝浦町	0	0	0	0
47	太地町	0	0	0	0
49	古座川町	0	0	0	0
52	北山村	0	0	0	0
301	医師国保組合	-	-	-	-
302	歯科医師国保組合	-	-	-	-
303	紀和薬剤師国保組合	-	-	-	-

(単位：件、円)

療養費等					保 険 者 番 号
療養費					
件数	費用額	保険者負担分	一部負担金	他方負担分	
305	3,232,630	2,262,793	863,077	106,760	
305	3,232,630	2,262,793	863,077	106,760	
0	0	0	0	0	
38	257,166	180,009	55,351	21,806	1
45	629,459	440,614	161,689	27,156	2
24	197,193	138,032	53,581	5,580	3
22	104,417	73,089	31,328	0	4
3	16,819	11,773	5,046	0	5
8	47,380	33,165	14,215	0	6
1	3,127	2,189	938	0	7
2	8,290	5,802	2,488	0	10
43	291,067	203,740	37,269	50,058	12
32	268,124	187,677	78,287	2,160	17
1	3,200	2,240	960	0	18
0	0	0	0	0	20
0	0	0	0	0	21
19	198,450	138,914	59,536	0	23
0	0	0	0	0	24
5	27,920	19,544	8,376	0	25
4	153,207	107,244	45,963	0	28
1	4,650	3,255	1,395	0	29
0	0	0	0	0	30
3	18,115	12,681	5,434	0	32
0	0	0	0	0	35
21	532,311	372,612	159,699	0	37
19	393,615	275,529	118,086	0	38
0	0	0	0	0	42
12	52,360	36,652	15,708	0	44
0	0	0	0	0	45
2	25,760	18,032	7,728	0	46
0	0	0	0	0	47
0	0	0	0	0	49
0	0	0	0	0	52
-	-	-	-	-	
-	-	-	-	-	
-	-	-	-	-	

【出典】事業年報F表

第7表 医療給付の状況集計表（事業年報F表）

退職・療養費

保険者別		療養費等				
		移送費				
		件数	費用額	保険者負担分	一部負担金	他方負担分
県計		0	0	0	0	0
市町村計		0	0	0	0	0
組合計		0	0	0	0	0
1	和歌山市	0	0	0	0	0
2	海南市	0	0	0	0	0
3	橋本市	0	0	0	0	0
4	有田市	0	0	0	0	0
5	御坊市	0	0	0	0	0
6	田辺市	0	0	0	0	0
7	新宮市	0	0	0	0	0
10	紀美野町	0	0	0	0	0
12	紀の川市	0	0	0	0	0
17	岩出市	0	0	0	0	0
18	かつらぎ町	0	0	0	0	0
20	九度山町	0	0	0	0	0
21	高野町	0	0	0	0	0
23	湯浅町	0	0	0	0	0
24	広川町	0	0	0	0	0
25	有田川町	0	0	0	0	0
28	美浜町	0	0	0	0	0
29	日高町	0	0	0	0	0
30	由良町	0	0	0	0	0
32	日高川町	0	0	0	0	0
35	みなべ町	0	0	0	0	0
37	印南町	0	0	0	0	0
38	白浜町	0	0	0	0	0
42	上富田町	0	0	0	0	0
44	すさみ町	0	0	0	0	0
45	串本町	0	0	0	0	0
46	那智勝浦町	0	0	0	0	0
47	太地町	0	0	0	0	0
49	古座川町	0	0	0	0	0
52	北山村	0	0	0	0	0
301	医師国保組合	-	-	-	-	-
302	歯科医師国保組合	-	-	-	-	-
303	紀和薬剤師国保組合	-	-	-	-	-

(単位：件、円)

療養費等					保 険 者 番 号
小計					
件数	費用額	保険者負担分	一部負担金	他方負担分	
306	3,232,630	2,264,943	860,927	106,760	
306	3,232,630	2,264,943	860,927	106,760	
0	0	0	0	0	
38	257,166	180,009	55,351	21,806	1
45	629,459	440,614	161,689	27,156	2
24	197,193	138,032	53,581	5,580	3
22	104,417	73,089	31,328	0	4
3	16,819	11,773	5,046	0	5
8	47,380	33,165	14,215	0	6
1	3,127	2,189	938	0	7
2	8,290	5,802	2,488	0	10
43	291,067	203,740	37,269	50,058	12
32	268,124	187,677	78,287	2,160	17
1	3,200	2,240	960	0	18
0	0	0	0	0	20
0	0	0	0	0	21
20	198,450	141,064	57,386	0	23
0	0	0	0	0	24
5	27,920	19,544	8,376	0	25
4	153,207	107,244	45,963	0	28
1	4,650	3,255	1,395	0	29
0	0	0	0	0	30
3	18,115	12,681	5,434	0	32
0	0	0	0	0	35
21	532,311	372,612	159,699	0	37
19	393,615	275,529	118,086	0	38
0	0	0	0	0	42
12	52,360	36,652	15,708	0	44
0	0	0	0	0	45
2	25,760	18,032	7,728	0	46
0	0	0	0	0	47
0	0	0	0	0	49
0	0	0	0	0	52
-	-	-	-	-	
-	-	-	-	-	
-	-	-	-	-	

【出典】事業年報F表

第7表 医療給付の状況集計表（事業年報F表）

退職・合計

（単位：件、円）

保険者別		費用額				
		件数	費用額	保険者負担額	一部負担金	他法負担分
県計		5,071	124,205,985	86,609,692	34,371,935	3,224,358
市町村計		5,071	124,205,985	86,609,692	34,371,935	3,224,358
組合計		0	0	0	0	0
1	和歌山市	1,222	31,661,530	22,121,685	9,056,619	483,226
2	海南市	274	3,469,879	2,444,679	761,357	263,843
3	橋本市	419	7,288,985	5,083,699	1,935,100	270,186
4	有田市	224	2,604,137	1,815,669	788,468	0
5	御坊市	132	4,520,199	3,139,457	1,380,856	-114
6	田辺市	285	1,202,229	844,031	356,119	2,079
7	新宮市	65	650,217	455,152	175,216	19,849
10	紀美野町	20	194,720	136,303	58,417	0
12	紀の川市	534	9,806,647	6,864,646	2,411,005	530,996
17	岩出市	237	3,109,184	2,176,065	855,107	78,012
18	かつらぎ町	71	678,390	474,873	183,990	19,527
20	九度山町	5	1,061,718	722,090	339,628	0
21	高野町	26	3,945,500	2,743,965	1,201,535	0
23	湯浅町	136	10,991,212	7,658,469	3,332,743	0
24	広川町	69	628,640	440,048	188,592	0
25	有田川町	182	4,569,670	3,190,997	1,161,971	216,702
28	美浜町	37	5,294,907	3,646,421	1,648,486	0
29	日高町	25	3,284,870	2,241,574	1,043,296	0
30	由良町	39	1,250,360	875,051	372,801	2,508
32	日高川町	74	3,750,417	2,594,467	1,028,355	127,595
35	みなべ町	60	668,070	467,649	200,421	0
37	印南町	291	4,554,829	3,170,032	1,344,365	40,432
38	白浜町	374	6,890,065	4,821,098	1,254,248	814,719
42	上富田町	19	176,160	123,312	52,848	0
44	すさみ町	42	427,160	299,012	111,650	16,498
45	串本町	89	852,120	596,484	255,636	0
46	那智勝浦町	99	9,033,610	6,314,372	2,719,238	0
47	太地町	0	0	0	0	0
49	古座川町	16	1,607,130	1,124,991	143,839	338,300
52	北山村	5	33,430	23,401	10,029	0
301	医師国保組合	-	-	-	-	-
302	歯科医師国保組合	-	-	-	-	-
303	紀和薬剤師国保組合	-	-	-	-	-

【出典】事業年報F表

第7表 医療給付の状況集計表（事業年報F表）

退職・高額療養費

（単位：件、円）

保険者別		高額療養費の合計			
		件数	うち現物給付分	給付額	
				給付額	うち現物給付分
県計		162	106	17,861,420	14,690,517
市町村計		162	106	17,861,420	14,690,517
組合計		0	0	0	0
1	和歌山市	39	26	5,692,900	3,554,572
2	海南市	3	0	95,628	0
3	橋本市	4	3	511,521	493,521
4	有田市	2	2	124,282	124,282
5	御坊市	3	2	970,800	970,800
6	田辺市	4	2	-211,816	197,403
7	新宮市	3	1	17,886	3,681
10	紀美野町	1	1	64,313	64,313
12	紀の川市	15	13	1,725,284	1,694,249
17	岩出市	1	1	71,961	71,961
18	かつらぎ町	0	0	0	0
20	九度山町	2	2	297,333	297,333
21	高野町	5	5	1,009,641	1,009,641
23	湯浅町	21	10	2,616,148	2,298,603
24	広川町	0	0	0	0
25	有田川町	3	1	634,167	532,611
28	美浜町	8	5	1,076,100	1,013,595
29	日高町	7	5	808,827	777,519
30	由良町	1	1	115,485	115,485
32	日高川町	3	3	523,563	523,563
35	みなべ町	0	0	0	0
37	印南町	3	3	468,777	468,777
38	白浜町	28	14	1,118,960	348,948
42	上富田町	0	0	0	0
44	すさみ町	0	0	0	0
45	串本町	0	0	0	0
46	那智勝浦町	0	0	0	0
47	太地町	0	0	0	0
49	古座川町	6	6	129,660	129,660
52	北山村	0	0	0	0
301	医師国保組合	-	-	-	-
302	歯科医師国保組合	-	-	-	-
303	紀和薬剤師国保組合	-	-	-	-

【出典】事業年報F表

第7表 医療給付の状況集計表（事業年報F表）

退職・高額療養費

保険者別		合算分				単独分	
		多数該当分		その他		多数該当分	
		件数	給付額	件数	給付額	件数	給付額
県計		24	2,637,417	12	203,294	33	3,989,618
市町村計		24	2,637,417	12	203,294	33	3,989,618
組合計		0	0	0	0	0	0
1	和歌山市	5	2,022,526	5	98,408	7	1,022,970
2	海南市	0	0	1	22,071	0	0
3	橋本市	0	0	1	18,000	0	0
4	有田市	0	0	0	0	0	0
5	御坊市	0	0	0	0	0	0
6	田辺市	2	41,772	0	0	0	0
7	新宮市	0	0	2	14,205	0	0
10	紀美野町	0	0	0	0	0	0
12	紀の川市	1	12,060	0	0	1	0
17	岩出市	0	0	0	0	0	0
18	かつらぎ町	0	0	0	0	0	0
20	九度山町	0	0	0	0	0	0
21	高野町	0	0	0	0	1	160,566
23	湯浅町	8	248,237	0	0	10	2,094,866
24	広川町	0	0	0	0	0	0
25	有田川町	2	101,556	0	0	0	0
28	美浜町	1	27,018	1	30,582	2	117,288
29	日高町	0	0	1	18,108	4	473,595
30	由良町	0	0	0	0	0	0
32	日高川町	0	0	0	0	0	0
35	みなべ町	0	0	0	0	0	0
37	印南町	0	0	0	0	0	0
38	白浜町	5	184,248	1	1,920	8	120,333
42	上富田町	0	0	0	0	0	0
44	すさみ町	0	0	0	0	0	0
45	串本町	0	0	0	0	0	0
46	那智勝浦町	0	0	0	0	0	0
47	太地町	0	0	0	0	0	0
49	古座川町	0	0	0	0	0	0
52	北山村	0	0	0	0	0	0
301	医師国保組合	-	-	-	-	-	-
302	歯科医師国保組合	-	-	-	-	-	-
303	紀和薬剤師国保組合	-	-	-	-	-	-

(単位：件、円)

単独分						保 険 者 番 号
長期疾病分		入院分		その他		
件数	給付額	件数	給付額	件数	給付額	
24	2,906,692	49	7,053,204	10	176,256	
24	2,906,692	49	7,053,204	10	176,256	
0	0	0	0	0	0	
13	1,665,143	10	888,608	-1	-4,755	1
0	0	2	73,557	0	0	2
0	0	3	493,521	0	0	3
0	0	2	124,282	0	0	4
0	0	3	970,800	0	0	5
0	0	2	-253,588	0	0	6
0	0	0	0	1	3,681	7
1	71,093	0	-6,780	0	0	10
10	1,170,456	2	191,270	0	109,782	12
0	0	1	71,961	0	0	17
0	0	0	0	0	0	18
0	0	2	297,333	0	0	20
0	0	4	849,075	0	0	21
0	0	3	273,045	0	0	23
0	0	0	0	0	0	24
0	0	1	532,611	0	0	25
0	0	4	901,212	0	0	28
0	0	2	317,124	0	0	29
0	0	1	115,485	0	0	30
0	0	0	0	0	0	32
0	0	0	0	0	0	35
0	0	3	468,777	0	0	37
0	0	4	744,911	10	67,548	38
0	0	0	0	0	0	42
0	0	0	0	0	0	44
0	0	0	0	0	0	45
0	0	0	0	0	0	46
0	0	0	0	0	0	47
0	0	0	0	0	0	49
0	0	0	0	0	0	52
-	-	-	-	-	-	301
-	-	-	-	-	-	302
-	-	-	-	-	-	303

【出典】事業年報F表

第7表 医療給付の状況集計表（事業年報F表）

退職・高額療養費

（単位：件、円）

保険者別		他法併用分		長期高額特定疾病該当者数	高額介護合算療養費	
		件数	給付額		件数	給付額
県計		10	894,939	2	1	14,598
市町村計		10	894,939	2	1	14,598
組合計		0	0	0	0	0
1	和歌山市	0	0	1	0	0
2	海南市	0	0	0	0	0
3	橋本市	0	0	0	0	0
4	有田市	0	0	0	0	0
5	御坊市	0	0	0	0	0
6	田辺市	0	0	0	0	0
7	新宮市	0	0	0	0	0
10	紀美野町	0	0	0	0	0
12	紀の川市	1	241,716	1	0	0
17	岩出市	0	0	0	0	0
18	かつらぎ町	0	0	0	0	0
20	九度山町	0	0	0	0	0
21	高野町	0	0	0	0	0
23	湯浅町	0	0	0	0	0
24	広川町	0	0	0	0	0
25	有田川町	0	0	0	1	14,598
28	美浜町	0	0	0	0	0
29	日高町	0	0	0	0	0
30	由良町	0	0	0	0	0
32	日高川町	3	523,563	0	0	0
35	みなべ町	0	0	0	0	0
37	印南町	0	0	0	0	0
38	白浜町	0	0	0	0	0
42	上富田町	0	0	0	0	0
44	すさみ町	0	0	0	0	0
45	串本町	0	0	0	0	0
46	那智勝浦町	0	0	0	0	0
47	太地町	0	0	0	0	0
49	古座川町	6	129,660	0	0	0
52	北山村	0	0	0	0	0
301	医師国保組合	-	-	-	-	-
302	歯科医師国保組合	-	-	-	-	-
303	紀和薬剤師国保組合	-	-	-	-	-

【出典】事業年報F表

第7表 療養の給付等内訳集計表（事業年報F表）

退職・退職被保険者分

（単位：件、円）

保険者別		診療費					
		入院			入院外		
		件数	日数	費用額	件数	日数	費用額
県計		62	786	38,281,475	2,307	3,385	37,306,920
市町村計		62	786	38,281,475	2,307	3,385	37,306,920
組合計		0	0	0	0	0	0
1	和歌山市	10	77	6,592,300	516	780	6,186,180
2	海南市	0	0	0	105	177	1,218,800
3	橋本市	4	29	2,363,400	206	253	1,834,690
4	有田市	2	16	808,200	138	180	1,169,410
5	御坊市	2	40	3,348,130	63	75	675,890
6	田辺市	3	15	-1,010,805	158	192	1,320,040
7	新宮市	0	0	0	33	37	318,550
10	紀美野町	0	0	-22,600	11	16	186,170
12	紀の川市	2	8	396,580	254	455	6,483,190
17	岩出市	1	10	357,870	77	108	1,032,550
18	かつらぎ町	0	0	-1,400	29	33	217,520
20	九度山町	1	31	835,140	1	2	21,010
21	高野町	4	84	3,376,750	10	22	168,840
23	湯浅町	10	172	7,412,120	81	102	2,533,590
24	広川町	0	0	0	34	46	325,580
25	有田川町	3	14	2,212,590	99	182	1,411,150
28	美浜町	2	51	1,953,800	5	9	97,510
29	日高町	4	103	2,617,410	13	31	464,800
30	由良町	1	7	502,950	8	32	197,950
32	日高川町	4	49	2,727,780	41	47	353,450
35	みなべ町	0	0	0	26	39	324,830
37	印南町	2	35	1,310,380	111	206	1,235,640
38	白浜町	3	30	730,340	157	199	1,686,180
42	上富田町	0	0	0	5	5	23,690
44	すさみ町	0	0	0	12	12	143,250
45	串本町	0	0	0	61	69	596,950
46	那智勝浦町	4	15	1,770,540	45	68	6,890,510
47	太地町	0	0	0	0	0	0
49	古座川町	0	0	0	7	7	184,270
52	北山村	0	0	0	1	1	4,730
301	医師国保組合	-	-	-	-	-	-
302	歯科医師国保組合	-	-	-	-	-	-
303	紀和薬剤師国保組合	-	-	-	-	-	-

【出典】事業年報F表

第7表 療養の給付等内訳集計表（事業年報F表）

退職・退職被保険者分

保険者別		診療費					
		歯科			小計		
		件数	日数	費用額	件数	日数	費用額
県計		443	812	5,954,090	2,812	4,983	81,542,485
市町村計		443	812	5,954,090	2,812	4,983	81,542,485
組合計		0	0	0	0	0	0
1	和歌山市	95	193	1,344,020	621	1,050	14,122,500
2	海南市	6	8	82,710	111	185	1,301,510
3	橋本市	36	57	451,340	246	339	4,649,430
4	有田市	19	35	214,100	159	231	2,191,710
5	御坊市	13	22	115,900	78	137	4,139,920
6	田辺市	25	52	319,270	186	259	628,505
7	新宮市	5	7	74,750	38	44	393,300
10	紀美野町	5	5	11,330	16	21	174,900
12	紀の川市	43	88	677,040	299	551	7,556,810
17	岩出市	26	49	470,540	104	167	1,860,960
18	かつらぎ町	16	28	303,170	45	61	519,290
20	九度山町	0	0	0	2	33	856,150
21	高野町	4	5	40,350	18	111	3,585,940
23	湯浅町	11	14	93,860	102	288	10,039,570
24	広川町	11	26	155,250	45	72	480,830
25	有田川町	20	34	345,300	122	230	3,969,040
28	美浜町	2	6	23,900	9	66	2,075,210
29	日高町	1	1	9,100	18	135	3,091,310
30	由良町	9	20	201,070	18	59	901,970
32	日高川町	8	13	109,410	53	109	3,190,640
35	みなべ町	0	0	-570	26	39	324,260
37	印南町	24	43	289,070	137	284	2,835,090
38	白浜町	24	37	247,430	184	266	2,663,950
42	上富田町	5	10	59,180	10	15	82,870
44	すさみ町	8	11	47,680	20	23	190,930
45	串本町	8	14	86,430	69	83	683,380
46	那智勝浦町	18	33	181,510	67	116	8,842,560
47	太地町	0	0	0	0	0	0
49	古座川町	0	0	0	7	7	184,270
52	北山村	1	1	950	2	2	5,680
301	医師国保組合	-	-	-	-	-	-
302	歯科医師国保組合	-	-	-	-	-	-
303	紀和薬剤師国保組合	-	-	-	-	-	-

(単位：件、円)

調剤			食事療養・生活療養			保険者番号
件数	日数(枚)	費用額	件数	日数(回)	費用額	
1,049	1,259	12,550,440	60	1,958	1,226,676	
1,049	1,259	12,550,440	60	1,958	1,226,676	
0	0	0	0	0	0	
235	273	2,428,540	10	165	107,980	1
61	106	1,032,570	0	0	0	2
73	91	1,027,450	3	61	40,672	3
42	49	274,520	2	38	25,020	4
31	37	189,130	2	94	61,860	5
78	87	507,360	3	25	-92,436	6
21	21	116,780	0	0	0	7
2	2	11,530	0	0	0	10
106	123	1,514,080	1	15	9,900	12
37	44	288,360	1	28	18,420	17
25	28	122,790	0	0	0	18
0	0	0	1	88	64,558	20
4	4	119,160	4	234	158,350	21
14	15	418,720	10	472	334,472	23
17	18	92,770	0	0	0	24
39	47	388,340	3	29	18,560	25
5	6	109,460	2	145	106,370	28
6	8	44,360	4	220	144,550	29
2	2	3,760	1	17	11,230	30
18	18	454,080	4	135	87,582	32
13	18	201,980	0	0	0	35
55	68	329,320	2	75	53,858	37
105	127	1,137,940	3	82	52,580	38
7	7	52,580	0	0	0	42
1	1	2,860	0	0	0	44
19	20	161,860	0	0	0	45
26	32	110,330	4	35	23,150	46
0	0	0	0	0	0	47
7	7	1,409,810	0	0	0	49
0	0	0	0	0	0	52
-	-	-	-	-	-	301
-	-	-	-	-	-	302
-	-	-	-	-	-	303

【出典】事業年報F表

第7表 療養の給付等内訳集計表（事業年報F表）

退職・退職被保険者分

（単位：件、円）

保険者別		訪問看護			合計		
		件数	日数	費用額	件数	日数	費用額
県計		1	8	80,060	3,862	4,991	95,399,661
市町村計		1	8	80,060	3,862	4,991	95,399,661
組合計		0	0	0	0	0	0
1	和歌山市	0	0	0	856	1,050	16,659,020
2	海南市	0	0	0	172	185	2,334,080
3	橋本市	0	0	0	319	339	5,717,552
4	有田市	0	0	0	201	231	2,491,250
5	御坊市	0	0	0	109	137	4,390,910
6	田辺市	0	0	0	264	259	1,043,429
7	新宮市	0	0	0	59	44	510,080
10	紀美野町	0	0	0	18	21	186,430
12	紀の川市	0	0	0	405	551	9,080,790
17	岩出市	0	0	0	141	167	2,167,740
18	かつらぎ町	0	0	0	70	61	642,080
20	九度山町	0	0	0	2	33	920,708
21	高野町	0	0	0	22	111	3,863,450
23	湯浅町	0	0	0	116	288	10,792,762
24	広川町	0	0	0	62	72	573,600
25	有田川町	1	8	80,060	162	238	4,456,000
28	美浜町	0	0	0	14	66	2,291,040
29	日高町	0	0	0	24	135	3,280,220
30	由良町	0	0	0	20	59	916,960
32	日高川町	0	0	0	71	109	3,732,302
35	みなべ町	0	0	0	39	39	526,240
37	印南町	0	0	0	192	284	3,218,268
38	白浜町	0	0	0	289	266	3,854,470
42	上富田町	0	0	0	17	15	135,450
44	すさみ町	0	0	0	21	23	193,790
45	串本町	0	0	0	88	83	845,240
46	那智勝浦町	0	0	0	93	116	8,976,040
47	太地町	0	0	0	0	0	0
49	古座川町	0	0	0	14	7	1,594,080
52	北山村	0	0	0	2	2	5,680
301	医師国保組合	-	-	-	-	-	-
302	歯科医師国保組合	-	-	-	-	-	-
303	紀和薬剤師国保組合	-	-	-	-	-	-

【出典】事業年報F表

第7表 療養の給付等内訳集計表（事業年報F表）

退職・被扶養者分

（単位：件、円）

保険者別		診療費					
		入院			入院外		
		件数	日数	費用額	件数	日数	費用額
県計		6	71	3,542,230	468	868	8,328,610
市町村計		6	71	3,542,230	468	868	8,328,610
組合計		0	0	0	0	0	0
1	和歌山市	1	30	1,112,420	158	384	4,572,720
2	海南市	0	0	0	43	55	381,830
3	橋本市	2	9	290,160	51	66	490,910
4	有田市	0	0	0	1	2	8,470
5	御坊市	0	0	-300	8	10	47,400
6	田辺市	0	0	0	11	11	103,800
7	新宮市	0	0	0	3	3	104,240
10	紀美野町	0	0	0	0	0	0
12	紀の川市	-1	-6	-255,250	46	53	334,750
17	岩出市	0	0	0	26	29	233,560
18	かつらぎ町	0	0	0	-1	-1	-14,040
20	九度山町	0	0	0	1	2	135,500
21	高野町	0	0	0	0	0	0
23	湯浅町	0	0	0	0	0	0
24	広川町	0	0	0	4	4	31,430
25	有田川町	0	0	0	6	7	38,920
28	美浜町	4	38	2,395,200	10	37	216,940
29	日高町	0	0	0	0	0	0
30	由良町	0	0	0	9	11	188,010
32	日高川町	0	0	0	0	0	0
35	みなべ町	0	0	0	8	8	34,270
37	印南町	0	0	0	52	73	413,680
38	白浜町	0	0	0	20	101	827,240
42	上富田町	0	0	0	0	0	0
44	すさみ町	0	0	0	6	6	124,250
45	串本町	0	0	0	1	1	7,180
46	那智勝浦町	0	0	0	2	2	17,610
47	太地町	0	0	0	0	0	0
49	古座川町	0	0	0	1	1	9,660
52	北山村	0	0	0	2	3	20,280
301	医師国保組合	-	-	-	-	-	-
302	歯科医師国保組合	-	-	-	-	-	-
303	紀和薬剤師国保組合	-	-	-	-	-	-

【出典】事業年報F表

第7表 療養の給付等内訳集計表（事業年報F表）

退職・被扶養者分

保険者別		診療費					
		歯科			小計		
		件数	日数	費用額	件数	日数	費用額
県計		169	282	2,110,350	643	1,221	13,981,190
市町村計		169	282	2,110,350	643	1,221	13,981,190
組合計		0	0	0	0	0	0
1	和歌山市	64	109	665,340	223	523	6,350,480
2	海南市	5	9	91,900	48	64	473,730
3	橋本市	0	0	0	53	75	781,070
4	有田市	0	0	0	1	2	8,470
5	御坊市	7	7	37,320	15	17	84,420
6	田辺市	0	0	0	11	11	103,800
7	新宮市	1	1	5,440	4	4	109,680
10	紀美野町	0	0	0	0	0	0
12	紀の川市	9	8	56,560	54	55	136,060
17	岩出市	25	39	336,570	51	68	570,130
18	かつらぎ町	1	6	45,260	0	5	31,220
20	九度山町	1	1	2,670	2	3	138,170
21	高野町	0	0	0	0	0	0
23	湯浅町	0	0	0	0	0	0
24	広川町	0	0	0	4	4	31,430
25	有田川町	3	3	20,550	9	10	59,470
28	美浜町	2	3	23,600	16	78	2,635,740
29	日高町	0	0	0	0	0	0
30	由良町	3	4	51,580	12	15	239,590
32	日高川町	0	0	0	0	0	0
35	みなべ町	8	15	93,510	16	23	127,780
37	印南町	15	29	341,270	67	102	754,950
38	白浜町	22	40	282,320	42	141	1,109,560
42	上富田町	0	0	0	0	0	0
44	すさみ町	3	8	56,760	9	14	181,010
45	串本町	0	0	-300	1	1	6,880
46	那智勝浦町	0	0	0	2	2	17,610
47	太地町	0	0	0	0	0	0
49	古座川町	0	0	0	1	1	9,660
52	北山村	0	0	0	2	3	20,280
301	医師国保組合	-	-	-	-	-	-
302	歯科医師国保組合	-	-	-	-	-	-
303	紀和薬剤師国保組合	-	-	-	-	-	-

(単位：件、円)

調剤			食事療養・生活療養			保険者番号
件数	日数(枚)	費用額	件数	日数(回)	費用額	
245	346	9,970,350	6	183	127,614	
245	346	9,970,350	6	183	127,614	
0	0	0	0	0	0	
105	173	8,329,640	1	89	65,224	1
9	9	32,610	0	0	0	2
20	32	450,280	2	11	7,770	3
0	0	0	0	0	0	4
5	5	28,050	0	0	0	5
2	2	7,620	0	0	0	6
1	1	27,330	0	0	0	7
0	0	0	0	0	0	10
32	39	308,630	-1	-15	-9,900	12
13	13	103,190	0	0	0	17
0	0	1,890	0	0	0	18
1	1	2,840	0	0	0	20
4	8	82,050	0	0	0	21
0	0	0	0	0	0	23
3	3	23,610	0	0	0	24
6	6	26,280	0	0	0	25
3	4	150,400	4	98	64,520	28
0	0	0	0	0	0	29
7	7	93,810	0	0	0	30
0	0	0	0	0	0	32
5	5	14,050	0	0	0	35
11	11	49,300	0	0	0	37
12	19	173,000	0	0	0	38
2	2	40,710	0	0	0	42
0	0	0	0	0	0	44
0	0	0	0	0	0	45
2	2	14,200	0	0	0	46
0	0	0	0	0	0	47
1	1	3,390	0	0	0	49
1	3	7,470	0	0	0	52
-	-	-	-	-	-	301
-	-	-	-	-	-	302
-	-	-	-	-	-	303

【出典】事業年報F表

第7表 療養の給付等内訳集計表（事業年報F表）

退職・被扶養者分

（単位：件、円）

保険者別		訪問看護			合計		
		件数	日数	費用額	件数	日数	費用額
県計		15	156	1,494,540	903	1,377	25,573,694
市町村計		15	156	1,494,540	903	1,377	25,573,694
組合計		0	0	0	0	0	0
1	和歌山市	0	0	0	328	523	14,745,344
2	海南市	0	0	0	57	64	506,340
3	橋本市	3	12	135,120	76	87	1,374,240
4	有田市	0	0	0	1	2	8,470
5	御坊市	0	0	0	20	17	112,470
6	田辺市	0	0	0	13	11	111,420
7	新宮市	0	0	0	5	4	137,010
10	紀美野町	0	0	0	0	0	0
12	紀の川市	0	0	0	86	55	434,790
17	岩出市	0	0	0	64	68	673,320
18	かつらぎ町	0	0	0	0	5	33,110
20	九度山町	0	0	0	3	3	141,010
21	高野町	0	0	0	4	0	82,050
23	湯浅町	0	0	0	0	0	0
24	広川町	0	0	0	7	4	55,040
25	有田川町	0	0	0	15	10	85,750
28	美浜町	0	0	0	19	78	2,850,660
29	日高町	0	0	0	0	0	0
30	由良町	0	0	0	19	15	333,400
32	日高川町	0	0	0	0	0	0
35	みなべ町	0	0	0	21	23	141,830
37	印南町	0	0	0	78	102	804,250
38	白浜町	12	144	1,359,420	66	285	2,641,980
42	上富田町	0	0	0	2	0	40,710
44	すさみ町	0	0	0	9	14	181,010
45	串本町	0	0	0	1	1	6,880
46	那智勝浦町	0	0	0	4	2	31,810
47	太地町	0	0	0	0	0	0
49	古座川町	0	0	0	2	1	13,050
52	北山村	0	0	0	3	3	27,750
301	医師国保組合	-	-	-	-	-	-
302	歯科医師国保組合	-	-	-	-	-	-
303	紀和薬剤師国保組合	-	-	-	-	-	-

【出典】事業年報F表

第7表 療養の給付等内訳集計表（事業年報F表）

退職・全体分

（単位：件、円）

保険者別		診療費					
		入院			入院外		
		件数	日数	費用額	件数	日数	費用額
県計		68	857	41,823,705	2,775	4,253	45,635,530
市町村計		68	857	41,823,705	2,775	4,253	45,635,530
組合計		0	0	0	0	0	0
1	和歌山市	11	107	7,704,720	674	1,164	10,758,900
2	海南市	0	0	0	148	232	1,600,630
3	橋本市	6	38	2,653,560	257	319	2,325,600
4	有田市	2	16	808,200	139	182	1,177,880
5	御坊市	2	40	3,347,830	71	85	723,290
6	田辺市	3	15	-1,010,805	169	203	1,423,840
7	新宮市	0	0	0	36	40	422,790
10	紀美野町	0	0	-22,600	11	16	186,170
12	紀の川市	1	2	141,330	300	508	6,817,940
17	岩出市	1	10	357,870	103	137	1,266,110
18	かつらぎ町	0	0	-1,400	28	32	203,480
20	九度山町	1	31	835,140	2	4	156,510
21	高野町	4	84	3,376,750	10	22	168,840
23	湯浅町	10	172	7,412,120	81	102	2,533,590
24	広川町	0	0	0	38	50	357,010
25	有田川町	3	14	2,212,590	105	189	1,450,070
28	美浜町	6	89	4,349,000	15	46	314,450
29	日高町	4	103	2,617,410	13	31	464,800
30	由良町	1	7	502,950	17	43	385,960
32	日高川町	4	49	2,727,780	41	47	353,450
35	みなべ町	0	0	0	34	47	359,100
37	印南町	2	35	1,310,380	163	279	1,649,320
38	白浜町	3	30	730,340	177	300	2,513,420
42	上富田町	0	0	0	5	5	23,690
44	すさみ町	0	0	0	18	18	267,500
45	串本町	0	0	0	62	70	604,130
46	那智勝浦町	4	15	1,770,540	47	70	6,908,120
47	太地町	0	0	0	0	0	0
49	古座川町	0	0	0	8	8	193,930
52	北山村	0	0	0	3	4	25,010
301	医師国保組合	-	-	-	-	-	-
302	歯科医師国保組合	-	-	-	-	-	-
303	紀和薬剤師国保組合	-	-	-	-	-	-

【出典】事業年報F表

第7表 療養の給付等内訳集計表（事業年報F表）

退職・全体分

保険者別		診療費					
		歯科			小計		
		件数	日数	費用額	件数	日数	費用額
県計		612	1,094	8,064,440	3,455	6,204	95,523,675
市町村計		612	1,094	8,064,440	3,455	6,204	95,523,675
組合計		0	0	0	0	0	0
1	和歌山市	159	302	2,009,360	844	1,573	20,472,980
2	海南市	11	17	174,610	159	249	1,775,240
3	橋本市	36	57	451,340	299	414	5,430,500
4	有田市	19	35	214,100	160	233	2,200,180
5	御坊市	20	29	153,220	93	154	4,224,340
6	田辺市	25	52	319,270	197	270	732,305
7	新宮市	6	8	80,190	42	48	502,980
10	紀美野町	5	5	11,330	16	21	174,900
12	紀の川市	52	96	733,600	353	606	7,692,870
17	岩出市	51	88	807,110	155	235	2,431,090
18	かつらぎ町	17	34	348,430	45	66	550,510
20	九度山町	1	1	2,670	4	36	994,320
21	高野町	4	5	40,350	18	111	3,585,940
23	湯浅町	11	14	93,860	102	288	10,039,570
24	広川町	11	26	155,250	49	76	512,260
25	有田川町	23	37	365,850	131	240	4,028,510
28	美浜町	4	9	47,500	25	144	4,710,950
29	日高町	1	1	9,100	18	135	3,091,310
30	由良町	12	24	252,650	30	74	1,141,560
32	日高川町	8	13	109,410	53	109	3,190,640
35	みなべ町	8	15	92,940	42	62	452,040
37	印南町	39	72	630,340	204	386	3,590,040
38	白浜町	46	77	529,750	226	407	3,773,510
42	上富田町	5	10	59,180	10	15	82,870
44	すさみ町	11	19	104,440	29	37	371,940
45	串本町	8	14	86,130	70	84	690,260
46	那智勝浦町	18	33	181,510	69	118	8,860,170
47	太地町	0	0	0	0	0	0
49	古座川町	0	0	0	8	8	193,930
52	北山村	1	1	950	4	5	25,960
301	医師国保組合	-	-	-	-	-	-
302	歯科医師国保組合	-	-	-	-	-	-
303	紀和薬剤師国保組合	-	-	-	-	-	-

(単位：件、円)

調剤			食事療養・生活療養			保険者番号
件数	日数(枚)	費用額	件数	日数(回)	費用額	
1,294	1,605	22,520,790	66	2,141	1,354,290	
1,294	1,605	22,520,790	66	2,141	1,354,290	
0	0	0	0	0	0	
340	446	10,758,180	11	254	173,204	1
70	115	1,065,180	0	0	0	2
93	123	1,477,730	5	72	48,442	3
42	49	274,520	2	38	25,020	4
36	42	217,180	2	94	61,860	5
80	89	514,980	3	25	-92,436	6
22	22	144,110	0	0	0	7
2	2	11,530	0	0	0	10
138	162	1,822,710	0	0	0	12
50	57	391,550	1	28	18,420	17
25	28	124,680	0	0	0	18
1	1	2,840	1	88	64,558	20
8	12	201,210	4	234	158,350	21
14	15	418,720	10	472	334,472	23
20	21	116,380	0	0	0	24
45	53	414,620	3	29	18,560	25
8	10	259,860	6	243	170,890	28
6	8	44,360	4	220	144,550	29
9	9	97,570	1	17	11,230	30
18	18	454,080	4	135	87,582	32
18	23	216,030	0	0	0	35
66	79	378,620	2	75	53,858	37
117	146	1,310,940	3	82	52,580	38
9	9	93,290	0	0	0	42
1	1	2,860	0	0	0	44
19	20	161,860	0	0	0	45
28	34	124,530	4	35	23,150	46
0	0	0	0	0	0	47
8	8	1,413,200	0	0	0	49
1	3	7,470	0	0	0	52
-	-	-	-	-	-	301
-	-	-	-	-	-	302
-	-	-	-	-	-	303

【出典】事業年報F表

第7表 療養の給付等内訳集計表（事業年報F表）

退職・全体分

(単位：件、円)

保険者別		訪問看護			合計		
		件数	日数	費用額	件数	日数	費用額
県計		16	164	1,574,600	4,765	6,368	120,973,355
市町村計		16	164	1,574,600	4,765	6,368	120,973,355
組合計		0	0	0	0	0	0
1	和歌山市	0	0	0	1,184	1,573	31,404,364
2	海南市	0	0	0	229	249	2,840,420
3	橋本市	3	12	135,120	395	426	7,091,792
4	有田市	0	0	0	202	233	2,499,720
5	御坊市	0	0	0	129	154	4,503,380
6	田辺市	0	0	0	277	270	1,154,849
7	新宮市	0	0	0	64	48	647,090
10	紀美野町	0	0	0	18	21	186,430
12	紀の川市	0	0	0	491	606	9,515,580
17	岩出市	0	0	0	205	235	2,841,060
18	かつらぎ町	0	0	0	70	66	675,190
20	九度山町	0	0	0	5	36	1,061,718
21	高野町	0	0	0	26	111	3,945,500
23	湯浅町	0	0	0	116	288	10,792,762
24	広川町	0	0	0	69	76	628,640
25	有田川町	1	8	80,060	177	248	4,541,750
28	美浜町	0	0	0	33	144	5,141,700
29	日高町	0	0	0	24	135	3,280,220
30	由良町	0	0	0	39	74	1,250,360
32	日高川町	0	0	0	71	109	3,732,302
35	みなべ町	0	0	0	60	62	668,070
37	印南町	0	0	0	270	386	4,022,518
38	白浜町	12	144	1,359,420	355	551	6,496,450
42	上富田町	0	0	0	19	15	176,160
44	すさみ町	0	0	0	30	37	374,800
45	串本町	0	0	0	89	84	852,120
46	那智勝浦町	0	0	0	97	118	9,007,850
47	太地町	0	0	0	0	0	0
49	古座川町	0	0	0	16	8	1,607,130
52	北山村	0	0	0	5	5	33,430
301	医師国保組合	-	-	-	-	-	-
302	歯科医師国保組合	-	-	-	-	-	-
303	紀和薬剤師国保組合	-	-	-	-	-	-

【出典】事業年報F表

第8表 診療諸率集計表（事業年報C表）

一般・入院

（単位：％、円）

保険者別	受診率	一件当たり日数	一日当たり費用額	一人当たり費用額	一件当たり費用額
県計	24.592	16.14	35,647	141,493	575,373
市町村計	24.942	16.19	35,530	143,509	575,370
組合計	10.103	10.71	53,732	58,149	575,590
1 和歌山市	24.765	16.32	35,775	144,605	583,913
2 海南市	24.211	14.60	38,895	137,479	567,827
3 橋本市	25.735	14.58	40,494	151,944	590,413
4 有田市	27.019	15.43	37,566	156,657	579,799
5 御坊市	27.150	16.79	32,827	149,688	551,332
6 田辺市	21.736	16.67	34,550	125,220	576,083
7 新宮市	23.244	17.83	32,036	132,796	571,321
10 紀美野町	32.283	17.05	31,091	171,162	530,191
12 紀の川市	24.406	15.23	38,307	142,380	583,380
17 岩出市	24.494	16.59	33,762	137,183	560,075
18 かつらぎ町	28.384	16.62	33,088	156,049	549,775
20 九度山町	31.754	15.18	40,387	194,725	613,237
21 高野町	31.301	15.32	36,301	174,058	556,074
23 湯浅町	20.926	15.16	39,329	124,745	596,123
24 広川町	22.788	15.40	36,697	128,748	564,981
25 有田川町	22.644	16.27	35,288	129,995	574,085
28 美浜町	28.017	17.00	32,997	157,128	560,825
29 日高町	28.609	15.79	34,160	154,291	539,314
30 由良町	30.162	10.78	47,924	155,891	516,838
32 日高川町	26.695	15.32	34,208	139,930	524,186
35 みなべ町	16.296	14.21	43,524	100,773	618,392
37 印南町	21.440	16.35	32,841	115,103	536,850
38 白浜町	25.511	16.01	39,007	159,285	624,380
42 上富田町	23.152	18.10	36,139	151,434	654,091
44 すさみ町	33.639	18.35	34,110	210,580	625,991
45 串本町	31.870	17.92	29,323	167,434	525,365
46 那智勝浦町	31.137	19.20	26,618	159,175	511,202
47 太地町	36.050	18.79	32,997	223,532	620,057
49 古座川町	32.311	18.91	25,401	155,221	480,393
52 北山村	53.704	23.55	28,505	360,529	671,331
301 医師国保組合	10.912	12.00	56,043	73,408	672,706
302 歯科医師国保組合	10.000	10.19	50,429	51,381	513,809
303 紀和薬剤師国保組合	8.487	8.04	51,742	35,295	415,887

【出典】事業年報A表・C表

第8表 診療諸率集計表（事業年報C表）

一般・入院外

（単位：％、円）

保険者別	受診率	一件当たり日数	一日当たり費用額	一人当たり費用額	一件当たり費用額
県計	933.597	1.51	9,961	140,051	15,001
市町村計	941.663	1.51	9,956	141,346	15,010
組合計	600.017	1.40	10,295	86,480	14,413
1 和歌山市	971.827	1.54	9,626	144,412	14,860
2 海南市	1,051.045	1.47	9,241	142,360	13,545
3 橋本市	965.891	1.52	10,600	156,111	16,162
4 有田市	982.649	1.42	10,285	143,479	14,601
5 御坊市	936.542	1.60	9,628	144,161	15,393
6 田辺市	828.349	1.46	10,171	123,119	14,863
7 新宮市	848.364	1.48	11,042	138,365	16,310
10 紀美野町	1,011.202	1.49	9,270	139,974	13,842
12 紀の川市	1,012.600	1.53	9,346	145,169	14,336
17 岩出市	926.781	1.59	10,105	148,454	16,018
18 かつらぎ町	996.107	1.47	9,940	145,380	14,595
20 九度山町	1,145.735	1.67	9,730	185,898	16,225
21 高野町	858.148	1.52	10,225	133,461	15,552
23 湯浅町	939.828	1.40	10,852	142,719	15,186
24 広川町	974.838	1.42	9,915	137,435	14,098
25 有田川町	962.546	1.43	9,987	137,007	14,234
28 美浜町	976.832	1.54	11,051	165,781	16,971
29 日高町	957.845	1.51	9,614	139,057	14,518
30 由良町	980.742	1.44	9,900	139,590	14,233
32 日高川町	975.799	1.49	10,646	154,723	15,856
35 みなべ町	798.545	1.48	9,320	109,784	13,748
37 印南町	848.589	1.46	10,317	128,000	15,084
38 白浜町	780.782	1.40	10,611	116,100	14,870
42 上富田町	813.187	1.47	10,150	121,373	14,926
44 すさみ町	824.040	1.48	12,849	156,766	19,024
45 串本町	860.646	1.51	11,731	152,142	17,678
46 那智勝浦町	890.367	1.40	11,068	137,476	15,440
47 太地町	904.180	1.55	10,683	149,903	16,579
49 古座川町	883.962	1.51	12,121	161,785	18,302
52 北山村	1,054.630	1.51	8,764	139,813	13,257
301 医師国保組合	500.620	1.43	11,790	84,674	16,914
302 歯科医師国保組合	650.612	1.38	10,492	93,959	14,442
303 紀和薬剤師国保組合	738.671	1.38	7,715	78,701	10,654

【出典】事業年報A表・C表

第8表 診療諸率集計表（事業年報C表）

一般・歯科

（単位：％、円）

保険者別	受診率	一件当たり日数	一日当たり費用額	一人当たり費用額	一件当たり費用額
県計	190.410	1.83	7,189	25,070	13,166
市町村計	191.754	1.84	7,187	25,303	13,195
組合計	134.829	1.56	7,360	15,437	11,449
1 和歌山市	200.838	1.85	7,177	26,707	13,298
2 海南市	187.350	1.82	7,238	24,740	13,205
3 橋本市	210.574	1.69	7,486	26,642	12,652
4 有田市	185.509	1.85	7,581	26,010	14,021
5 御坊市	188.322	1.87	6,970	24,494	13,006
6 田辺市	178.959	1.87	6,952	23,299	13,019
7 新宮市	191.998	1.92	6,404	23,664	12,325
10 紀美野町	181.602	1.82	7,010	23,164	12,755
12 紀の川市	201.188	1.80	7,737	28,034	13,934
17 岩出市	188.676	1.92	7,098	25,660	13,600
18 かつらぎ町	233.488	1.62	7,333	27,789	11,902
20 九度山町	215.482	1.67	7,312	26,269	12,191
21 高野町	180.422	1.67	7,815	23,510	13,030
23 湯浅町	161.108	1.87	7,228	21,729	13,487
24 広川町	164.609	1.89	7,487	23,287	14,147
25 有田川町	152.609	1.82	8,055	22,398	14,677
28 美浜町	203.179	1.85	6,931	25,983	12,788
29 日高町	197.333	1.82	7,286	26,165	13,259
30 由良町	176.624	1.78	7,562	23,713	13,426
32 日高川町	200.140	1.79	7,281	26,046	13,014
35 みなべ町	166.764	1.90	7,237	22,930	13,750
37 印南町	191.902	1.76	7,467	25,278	13,173
38 白浜町	159.942	1.96	6,796	21,335	13,339
42 上富田町	179.296	1.87	6,595	22,140	12,348
44 すさみ町	214.274	1.76	6,710	25,338	11,825
45 串本町	156.043	1.71	7,158	19,044	12,204
46 那智勝浦町	209.675	1.99	6,151	25,722	12,267
47 太地町	185.893	1.83	6,419	21,879	11,769
49 古座川町	164.269	1.62	7,625	20,331	12,377
52 北山村	179.630	1.57	7,743	21,868	12,174
301 医師国保組合	204.051	1.56	7,433	23,611	11,571
302 歯科医師国保組合	3.418	1.57	10,024	537	15,709
303 紀和薬剤師国保組合	189.191	1.55	7,110	20,887	11,040

【出典】事業年報A表・C表

第8表 診療諸率集計表（事業年報C表）

一般・合計

（単位：％、円）

保険者別	受診率	一件当たり日数	一日当たり費用額	一人当たり費用額	一件当たり費用額
県計	1,148.598	1.87	14,250	306,614	26,695
市町村計	1,158.359	1.88	14,256	310,158	26,776
組合計	744.949	1.55	13,822	160,066	21,487
1 和歌山市	1,197.431	1.90	13,868	315,724	26,367
2 海南市	1,262.606	1.77	13,623	304,579	24,123
3 橋本市	1,202.201	1.83	15,186	334,697	27,840
4 有田市	1,195.178	1.80	15,133	326,147	27,289
5 御坊市	1,152.015	2.00	13,813	318,342	27,633
6 田辺市	1,029.045	1.85	14,236	271,638	26,397
7 新宮市	1,063.606	1.92	14,473	294,826	27,719
10 紀美野町	1,225.088	1.95	13,982	334,300	27,288
12 紀の川市	1,238.194	1.85	13,797	315,582	25,487
17 岩出市	1,139.951	1.96	13,916	311,297	27,308
18 かつらぎ町	1,257.979	1.84	14,232	329,218	26,170
20 九度山町	1,392.970	1.98	14,785	406,892	29,210
21 高野町	1,069.871	1.95	15,872	331,029	30,941
23 湯浅町	1,121.862	1.72	14,962	289,193	25,778
24 広川町	1,162.236	1.76	14,134	289,471	24,906
25 有田川町	1,137.800	1.77	14,339	289,400	25,435
28 美浜町	1,208.028	1.95	14,839	348,891	28,881
29 日高町	1,183.787	1.91	14,156	319,514	26,991
30 由良町	1,187.529	1.73	15,579	319,193	26,879
32 日高川町	1,202.634	1.85	14,445	320,699	26,666
35 みなべ町	981.605	1.76	13,525	233,487	23,786
37 印南町	1,061.932	1.82	13,908	268,381	25,273
38 白浜町	966.234	1.88	16,336	296,720	30,709
42 上富田町	1,015.634	1.92	15,121	294,947	29,041
44 すさみ町	1,071.953	2.07	17,728	392,683	36,633
45 串本町	1,048.559	2.04	15,868	338,621	32,294
46 那智勝浦町	1,131.179	2.00	14,275	322,373	28,499
47 太地町	1,126.123	2.15	16,326	395,313	35,104
49 古座川町	1,080.542	2.05	15,247	337,337	31,219
52 北山村	1,287.963	2.44	16,617	522,211	40,545
301 医師国保組合	715.584	1.63	15,571	181,694	25,391
302 歯科医師国保組合	664.031	1.51	14,547	145,877	21,968
303 紀和薬剤師国保組合	936.349	1.48	9,759	134,884	14,405

【出典】事業年報A表・C表

第9表 診療諸率集計表（事業年報F表）

退職（本人）・入院

（単位：％、円）

保険者別	受診率	一件当たり日数	一日当たり費用額	一人当たり費用額	一件当たり費用額
県計	29.524	12.68	48,704	182,293	617,443
市町村計	29.524	12.68	48,704	182,293	617,443
組合計	0.000	0.00	0	0	0
1 和歌山市	19.608	7.70	85,614	129,261	659,230
2 海南市	0.000	0.00	0	0	0
3 橋本市	28.571	7.25	81,497	168,814	590,850
4 有田市	28.571	8.00	50,513	115,457	404,100
5 御坊市	28.571	20.00	83,703	478,304	1,674,065
6 田辺市	20.000	5.00	-67,387	-67,387	-336,935
7 新宮市	0.000	0.00	0	0	0
10 紀美野町	0.000	0.00	0	-22,600	0
12 紀の川市	10.000	4.00	49,573	19,829	198,290
17 岩出市	9.091	10.00	35,787	32,534	357,870
18 かつらぎ町	0.000	0.00	0	-467	0
20 九度山町	0.000	31.00	26,940	0	835,140
21 高野町	400.000	21.00	40,199	3,376,750	844,188
23 湯浅町	333.333	17.20	43,094	2,470,707	741,212
24 広川町	0.000	0.00	0	0	0
25 有田川町	37.500	4.67	158,042	276,574	737,530
28 美浜町	200.000	25.50	38,310	1,953,800	976,900
29 日高町	400.000	25.75	25,412	2,617,410	654,353
30 由良町	50.000	7.00	71,850	251,475	502,950
32 日高川町	133.333	12.25	55,669	909,260	681,945
35 みなべ町	0.000	0.00	0	0	0
37 印南町	33.333	17.50	37,439	218,397	655,190
38 白浜町	25.000	10.00	24,345	60,862	243,447
42 上富田町	0.000	0.00	0	0	0
44 すさみ町	0.000	0.00	0	0	0
45 串本町	0.000	0.00	0	0	0
46 那智勝浦町	66.667	3.75	118,036	295,090	442,635
47 太地町	0.000	0.00	0	0	0
49 古座川町	0.000	0.00	0	0	0
52 北山村	0.000	0.00	0	0	0
301 医師国保組合	0.000	0.00	0	0	0
302 歯科医師国保組合	0.000	0.00	0	0	0
303 紀和薬剤師国保組合	0.000	0.00	0	0	0

【出典】事業年報E表・F表

第9表 診療諸率集計表（事業年報F表）

退職（本人）・入院外

（単位：％、円）

保険者別	受診率	一件当たり日数	一日当たり費用額	一人当たり費用額	一件当たり費用額
県計	1,098.571	1.47	11,021	177,652	16,171
市町村計	1,098.571	1.47	11,021	177,652	16,171
組合計	0.000	0.00	0	0	0
1 和歌山市	1,011.765	1.51	7,931	121,298	11,989
2 海南市	875.000	1.69	6,886	101,567	11,608
3 橋本市	1,471.429	1.23	7,252	131,049	8,906
4 有田市	1,971.429	1.30	6,497	167,059	8,474
5 御坊市	900.000	1.19	9,012	96,556	10,728
6 田辺市	1,053.333	1.22	6,875	88,003	8,355
7 新宮市	660.000	1.12	8,609	63,710	9,653
10 紀美野町	1,100.000	1.45	11,636	186,170	16,925
12 紀の川市	1,270.000	1.79	14,249	324,160	25,524
17 岩出市	700.000	1.40	9,561	93,868	13,410
18 かつらぎ町	966.667	1.14	6,592	72,507	7,501
20 九度山町	0.000	2.00	10,505	0	21,010
21 高野町	1,000.000	2.20	7,675	168,840	16,884
23 湯浅町	2,700.000	1.26	24,839	844,530	31,279
24 広川町	850.000	1.35	7,078	81,395	9,576
25 有田川町	1,237.500	1.84	7,754	176,394	14,254
28 美浜町	500.000	1.80	10,834	97,510	19,502
29 日高町	1,300.000	2.38	14,994	464,800	35,754
30 由良町	400.000	4.00	6,186	98,975	24,744
32 日高川町	1,366.667	1.15	7,520	117,817	8,621
35 みなべ町	1,300.000	1.50	8,329	162,415	12,493
37 印南町	1,850.000	1.86	5,998	205,940	11,132
38 白浜町	1,308.333	1.27	8,473	140,515	10,740
42 上富田町	500.000	1.00	4,738	23,690	4,738
44 すさみ町	300.000	1.00	11,938	35,813	11,938
45 串本町	677.778	1.13	8,651	66,328	9,786
46 那智勝浦町	750.000	1.51	101,331	1,148,418	153,122
47 太地町	0.000	0.00	0	0	0
49 古座川町	700.000	1.00	26,324	184,270	26,324
52 北山村	0.000	1.00	4,730	0	4,730
301 医師国保組合	0.000	0.00	0	0	0
302 歯科医師国保組合	0.000	0.00	0	0	0
303 紀和薬剤師国保組合	0.000	0.00	0	0	0

【出典】事業年報E表・F表

第9表 診療諸率集計表（事業年報F表）

退職（本人）・歯科

（単位：％、円）

保険者別	受診率	一件当たり日数	一日当たり費用額	一人当たり費用額	一件当たり費用額
県計	210.952	1.83	7,333	28,353	13,440
市町村計	210.952	1.83	7,333	28,353	13,440
組合計	0.000	0.00	0	0	0
1 和歌山市	186.275	2.03	6,964	26,353	14,148
2 海南市	50.000	1.33	10,339	6,893	13,785
3 橋本市	257.143	1.58	7,918	32,239	12,537
4 有田市	271.429	1.84	6,117	30,586	11,268
5 御坊市	185.714	1.69	5,268	16,557	8,915
6 田辺市	166.667	2.08	6,140	21,285	12,771
7 新宮市	100.000	1.40	10,679	14,950	14,950
10 紀美野町	500.000	1.00	2,266	11,330	2,266
12 紀の川市	215.000	2.05	7,694	33,852	15,745
17 岩出市	236.364	1.88	9,603	42,776	18,098
18 かつらぎ町	533.333	1.75	10,828	101,057	18,948
20 九度山町	0.000	0.00	0	0	0
21 高野町	400.000	1.25	8,070	40,350	10,088
23 湯浅町	366.667	1.27	6,704	31,287	8,533
24 広川町	275.000	2.36	5,971	38,813	14,114
25 有田川町	250.000	1.70	10,156	43,163	17,265
28 美浜町	200.000	3.00	3,983	23,900	11,950
29 日高町	100.000	1.00	9,100	9,100	9,100
30 由良町	450.000	2.22	10,054	100,535	22,341
32 日高川町	266.667	1.63	8,416	36,470	13,676
35 みなべ町	0.000	0.00	0	-285	0
37 印南町	400.000	1.79	6,723	48,178	12,045
38 白浜町	200.000	1.54	6,687	20,619	10,310
42 上富田町	500.000	2.00	5,918	59,180	11,836
44 すさみ町	200.000	1.38	4,335	11,920	5,960
45 串本町	88.889	1.75	6,174	9,603	10,804
46 那智勝浦町	300.000	1.83	5,500	30,252	10,084
47 太地町	0.000	0.00	0	0	0
49 古座川町	0.000	0.00	0	0	0
52 北山村	0.000	1.00	950	0	950
301 医師国保組合	0.000	0.00	0	0	0
302 歯科医師国保組合	0.000	0.00	0	0	0
303 紀和薬剤師国保組合	0.000	0.00	0	0	0

【出典】事業年報E表・F表

第9表 診療諸率集計表（事業年報F表）

退職（本人）・合計

（単位：％、円）

保険者別	受診率	一件当たり日数	一日当たり費用額	一人当たり費用額	一件当たり費用額
県計	1,339.048	1.77	16,364	388,298	28,998
市町村計	1,339.048	1.77	16,364	388,298	28,998
組合計	0.000	0.00	0	0	0
1 和歌山市	1,217.647	1.69	13,450	276,912	22,742
2 海南市	925.000	1.67	7,035	108,459	11,725
3 橋本市	1,757.143	1.38	13,715	332,102	18,900
4 有田市	2,271.429	1.45	9,488	313,101	13,784
5 御坊市	1,114.286	1.76	30,218	591,417	53,076
6 田辺市	1,240.000	1.39	2,427	41,900	3,379
7 新宮市	760.000	1.16	8,939	78,660	10,350
10 紀美野町	1,600.000	1.31	8,329	174,900	10,931
12 紀の川市	1,495.000	1.84	13,715	377,841	25,274
17 岩出市	945.455	1.61	11,143	169,178	17,894
18 かつらぎ町	1,500.000	1.36	8,513	173,097	11,540
20 九度山町	0.000	16.50	25,944	0	428,075
21 高野町	1,800.000	6.17	32,306	3,585,940	199,219
23 湯浅町	3,400.000	2.82	34,860	3,346,523	98,427
24 広川町	1,125.000	1.60	6,678	120,208	10,685
25 有田川町	1,525.000	1.89	17,257	496,130	32,533
28 美浜町	900.000	7.33	31,443	2,075,210	230,579
29 日高町	1,800.000	7.50	22,899	3,091,310	171,739
30 由良町	900.000	3.28	15,288	450,985	50,109
32 日高川町	1,766.667	2.06	29,272	1,063,547	60,201
35 みなべ町	1,300.000	1.50	8,314	162,130	12,472
37 印南町	2,283.333	2.07	9,983	472,515	20,694
38 白浜町	1,533.333	1.45	10,015	221,996	14,478
42 上富田町	1,000.000	1.50	5,525	82,870	8,287
44 すさみ町	500.000	1.15	8,301	47,733	9,547
45 串本町	766.667	1.20	8,233	75,931	9,904
46 那智勝浦町	1,116.667	1.73	76,229	1,473,760	131,979
47 太地町	0.000	0.00	0	0	0
49 古座川町	700.000	1.00	26,324	184,270	26,324
52 北山村	0.000	1.00	2,840	0	2,840
301 医師国保組合	0.000	0.00	0	0	0
302 歯科医師国保組合	0.000	0.00	0	0	0
303 紀和薬剤師国保組合	0.000	0.00	0	0	0

【出典】事業年報E表・F表

第9表 診療諸率集計表（事業年報F表）

退職（被扶養者）・入院

（単位：％、円）

保険者別	受診率	一件当たり日数	一日当たり費用額	一人当たり費用額	一件当たり費用額
県計	23.077	11.83	49,891	136,240	590,372
市町村計	23.077	11.83	49,891	136,240	590,372
組合計	0.000	0.00	0	0	0
1 和歌山市	20.000	30.00	37,081	222,484	1,112,420
2 海南市	0.000	0.00	0	0	0
3 橋本市	66.667	4.50	32,240	96,720	145,080
4 有田市	0.000	0.00	0	0	0
5 御坊市	0.000	0.00	0	0	0
6 田辺市	0.000	0.00	0	0	0
7 新宮市	0.000	0.00	0	0	0
10 紀美野町	0.000	0.00	0	0	0
12 紀の川市	-50.000	6.00	42,542	-127,625	255,250
17 岩出市	0.000	0.00	0	0	0
18 かつらぎ町	0.000	0.00	0	0	0
20 九度山町	0.000	0.00	0	0	0
21 高野町	0.000	0.00	0	0	0
23 湯浅町	0.000	0.00	0	0	0
24 広川町	0.000	0.00	0	0	0
25 有田川町	0.000	0.00	0	0	0
28 美浜町	400.000	9.50	63,032	2,395,200	598,800
29 日高町	0.000	0.00	0	0	0
30 由良町	0.000	0.00	0	0	0
32 日高川町	0.000	0.00	0	0	0
35 みなべ町	0.000	0.00	0	0	0
37 印南町	0.000	0.00	0	0	0
38 白浜町	0.000	0.00	0	0	0
42 上富田町	0.000	0.00	0	0	0
44 すさみ町	0.000	0.00	0	0	0
45 串本町	0.000	0.00	0	0	0
46 那智勝浦町	0.000	0.00	0	0	0
47 太地町	0.000	0.00	0	0	0
49 古座川町	0.000	0.00	0	0	0
52 北山村	0.000	0.00	0	0	0
301 医師国保組合	0.000	0.00	0	0	0
302 歯科医師国保組合	0.000	0.00	0	0	0
303 紀和薬剤師国保組合	0.000	0.00	0	0	0

【出典】事業年報E表・F表

第9表 診療諸率集計表（事業年報F表）

退職（被扶養者）・入院外

（単位：％、円）

保険者別	受診率	一件当たり日数	一日当たり費用額	一人当たり費用額	一件当たり費用額
県計	1,800.000	1.85	9,595	320,331	17,796
市町村計	1,800.000	1.85	9,595	320,331	17,796
組合計	0.000	0.00	0	0	0
1 和歌山市	3,160.000	2.43	11,908	914,544	28,941
2 海南市	2,150.000	1.28	6,942	190,915	8,880
3 橋本市	1,700.000	1.29	7,438	163,637	9,626
4 有田市	0.000	2.00	4,235	0	8,470
5 御坊市	0.000	1.25	4,740	0	5,925
6 田辺市	1,100.000	1.00	9,436	103,800	9,436
7 新宮市	0.000	1.00	34,747	0	34,747
10 紀美野町	0.000	0.00	0	0	0
12 紀の川市	2,300.000	1.15	6,316	167,375	7,277
17 岩出市	2,600.000	1.12	8,054	233,560	8,983
18 かつらぎ町	0.000	1.00	14,040	0	14,040
20 九度山町	0.000	2.00	67,750	0	135,500
21 高野町	0.000	0.00	0	0	0
23 湯浅町	0.000	0.00	0	0	0
24 広川町	400.000	1.00	7,858	31,430	7,858
25 有田川町	600.000	1.17	5,560	38,920	6,487
28 美浜町	1,000.000	3.70	5,863	216,940	21,694
29 日高町	0.000	0.00	0	0	0
30 由良町	0.000	1.22	17,092	0	20,890
32 日高川町	0.000	0.00	0	0	0
35 みなべ町	800.000	1.00	4,284	34,270	4,284
37 印南町	1,733.333	1.40	5,667	137,893	7,955
38 白浜町	666.667	5.05	8,190	275,747	41,362
42 上富田町	0.000	0.00	0	0	0
44 すさみ町	600.000	1.00	20,708	124,250	20,708
45 串本町	0.000	1.00	7,180	0	7,180
46 那智勝浦町	200.000	1.00	8,805	17,610	8,805
47 太地町	0.000	0.00	0	0	0
49 古座川町	0.000	1.00	9,660	0	9,660
52 北山村	0.000	1.50	6,760	0	10,140
301 医師国保組合	0.000	0.00	0	0	0
302 歯科医師国保組合	0.000	0.00	0	0	0
303 紀和薬剤師国保組合	0.000	0.00	0	0	0

【出典】事業年報E表・F表

第9表 診療諸率集計表（事業年報F表）

退職（被扶養者）・歯科

（単位：％、円）

保険者別	受診率	一件当たり日数	一日当たり費用額	一人当たり費用額	一件当たり費用額
県計	650.000	1.67	7,484	81,167	12,487
市町村計	650.000	1.67	7,484	81,167	12,487
組合計	0.000	0.00	0	0	0
1 和歌山市	1,280.000	1.70	6,104	133,068	10,396
2 海南市	250.000	1.80	10,211	45,950	18,380
3 橋本市	0.000	0.00	0	0	0
4 有田市	0.000	0.00	0	0	0
5 御坊市	0.000	1.00	5,331	0	5,331
6 田辺市	0.000	0.00	0	0	0
7 新宮市	0.000	1.00	5,440	0	5,440
10 紀美野町	0.000	0.00	0	0	0
12 紀の川市	450.000	0.89	7,070	28,280	6,284
17 岩出市	2,500.000	1.56	8,630	336,570	13,463
18 かつらぎ町	0.000	6.00	7,543	0	45,260
20 九度山町	0.000	1.00	2,670	0	2,670
21 高野町	0.000	0.00	0	0	0
23 湯浅町	0.000	0.00	0	0	0
24 広川町	0.000	0.00	0	0	0
25 有田川町	300.000	1.00	6,850	20,550	6,850
28 美浜町	200.000	1.50	7,867	23,600	11,800
29 日高町	0.000	0.00	0	0	0
30 由良町	0.000	1.33	12,895	0	17,193
32 日高川町	0.000	0.00	0	0	0
35 みなべ町	800.000	1.88	6,234	93,510	11,689
37 印南町	500.000	1.93	11,768	113,757	22,751
38 白浜町	733.333	1.82	7,058	94,107	12,833
42 上富田町	0.000	0.00	0	0	0
44 すさみ町	300.000	2.67	7,095	56,760	18,920
45 串本町	0.000	0.00	0	0	0
46 那智勝浦町	0.000	0.00	0	0	0
47 太地町	0.000	0.00	0	0	0
49 古座川町	0.000	0.00	0	0	0
52 北山村	0.000	0.00	0	0	0
301 医師国保組合	0.000	0.00	0	0	0
302 歯科医師国保組合	0.000	0.00	0	0	0
303 紀和薬剤師国保組合	0.000	0.00	0	0	0

【出典】事業年報E表・F表

第9表 診療諸率集計表（事業年報F表）

退職（被扶養者）・合計

（単位：％、円）

保険者別	受診率	一件当たり日数	一日当たり費用額	一人当たり費用額	一件当たり費用額
県計	2,473.077	1.90	11,451	537,738	21,744
市町村計	2,473.077	1.90	11,451	537,738	21,744
組合計	0.000	0.00	0	0	0
1 和歌山市	4,460.000	2.35	12,142	1,270,096	28,477
2 海南市	2,400.000	1.33	7,402	236,865	9,869
3 橋本市	1,766.667	1.42	10,414	260,357	14,737
4 有田市	0.000	2.00	4,235	0	8,470
5 御坊市	0.000	1.13	4,966	0	5,628
6 田辺市	1,100.000	1.00	9,436	103,800	9,436
7 新宮市	0.000	1.00	27,420	0	27,420
10 紀美野町	0.000	0.00	0	0	0
12 紀の川市	2,700.000	1.02	2,474	68,030	2,520
17 岩出市	5,100.000	1.33	8,384	570,130	11,179
18 かつらぎ町	0.000	0.00	6,244	0	0
20 九度山町	0.000	1.50	46,057	0	69,085
21 高野町	0.000	0.00	0	0	0
23 湯浅町	0.000	0.00	0	0	0
24 広川町	400.000	1.00	7,858	31,430	7,858
25 有田川町	900.000	1.11	5,947	59,470	6,608
28 美浜町	1,600.000	4.88	33,792	2,635,740	164,734
29 日高町	0.000	0.00	0	0	0
30 由良町	0.000	1.25	15,973	0	19,966
32 日高川町	0.000	0.00	0	0	0
35 みなべ町	1,600.000	1.44	5,556	127,780	7,986
37 印南町	2,233.333	1.52	7,401	251,650	11,268
38 白浜町	1,400.000	3.36	7,869	369,853	26,418
42 上富田町	0.000	0.00	0	0	0
44 すさみ町	900.000	1.56	12,929	181,010	20,112
45 串本町	0.000	1.00	6,880	0	6,880
46 那智勝浦町	200.000	1.00	8,805	17,610	8,805
47 太地町	0.000	0.00	0	0	0
49 古座川町	0.000	1.00	9,660	0	9,660
52 北山村	0.000	1.50	6,760	0	10,140
301 医師国保組合	0.000	0.00	0	0	0
302 歯科医師国保組合	0.000	0.00	0	0	0
303 紀和薬剤師国保組合	0.000	0.00	0	0	0

【出典】事業年報E表・F表

第9表 診療諸率集計表（事業年報F表）

退職（合計）・入院

（単位：％、円）

保険者別	受診率	一件当たり日数	一日当たり費用額	一人当たり費用額	一件当たり費用額
県計	28.814	12.60	48,802	177,219	615,054
市町村計	28.814	12.60	48,802	177,219	615,054
組合計	0.000	0.00	0	0	0
1 和歌山市	19.643	9.73	72,007	137,584	700,429
2 海南市	0.000	0.00	0	0	0
3 橋本市	35.294	6.33	69,831	156,092	442,260
4 有田市	28.571	8.00	50,513	115,457	404,100
5 御坊市	28.571	20.00	83,696	478,261	1,673,915
6 田辺市	18.750	5.00	-67,387	-63,175	-336,935
7 新宮市	0.000	0.00	0	0	0
10 紀美野町	0.000	0.00	0	-22,600	0
12 紀の川市	4.545	2.00	70,665	6,424	141,330
17 岩出市	8.333	10.00	35,787	29,823	357,870
18 かつらぎ町	0.000	0.00	0	-467	0
20 九度山町	0.000	31.00	26,940	0	835,140
21 高野町	400.000	21.00	40,199	3,376,750	844,188
23 湯浅町	333.333	17.20	43,094	2,470,707	741,212
24 広川町	0.000	0.00	0	0	0
25 有田川町	33.333	4.67	158,042	245,843	737,530
28 美浜町	300.000	14.83	48,865	2,174,500	724,833
29 日高町	400.000	25.75	25,412	2,617,410	654,353
30 由良町	50.000	7.00	71,850	251,475	502,950
32 日高川町	133.333	12.25	55,669	909,260	681,945
35 みなべ町	0.000	0.00	0	0	0
37 印南町	22.222	17.50	37,439	145,598	655,190
38 白浜町	20.000	10.00	24,345	48,689	243,447
42 上富田町	0.000	0.00	0	0	0
44 すさみ町	0.000	0.00	0	0	0
45 串本町	0.000	0.00	0	0	0
46 那智勝浦町	57.143	3.75	118,036	252,934	442,635
47 太地町	0.000	0.00	0	0	0
49 古座川町	0.000	0.00	0	0	0
52 北山村	0.000	0.00	0	0	0
301 医師国保組合	0.000	0.00	0	0	0
302 歯科医師国保組合	0.000	0.00	0	0	0
303 紀和薬剤師国保組合	0.000	0.00	0	0	0

【出典】事業年報E表・F表

第9表 診療諸率集計表（事業年報F表）

退職（合計）・入院外

（単位：％、円）

保険者別	受診率	一件当たり日数	一日当たり費用額	一人当たり費用額	一件当たり費用額
県計	1,175.847	1.53	10,730	193,371	16,445
市町村計	1,175.847	1.53	10,730	193,371	16,445
組合計	0.000	0.00	0	0	0
1 和歌山市	1,203.571	1.73	9,243	192,123	15,963
2 海南市	1,057.143	1.57	6,899	114,331	10,815
3 橋本市	1,511.765	1.24	7,290	136,800	9,049
4 有田市	1,985.714	1.31	6,472	168,269	8,474
5 御坊市	1,014.286	1.20	8,509	103,327	10,187
6 田辺市	1,056.250	1.20	7,014	88,990	8,425
7 新宮市	720.000	1.11	10,570	84,558	11,744
10 紀美野町	1,100.000	1.45	11,636	186,170	16,925
12 紀の川市	1,363.636	1.69	13,421	309,906	22,726
17 岩出市	858.333	1.33	9,242	105,509	12,292
18 かつらぎ町	933.333	1.14	6,359	67,827	7,267
20 九度山町	0.000	2.00	39,128	0	78,255
21 高野町	1,000.000	2.20	7,675	168,840	16,884
23 湯浅町	2,700.000	1.26	24,839	844,530	31,279
24 広川町	760.000	1.32	7,140	71,402	9,395
25 有田川町	1,166.667	1.80	7,672	161,119	13,810
28 美浜町	750.000	3.07	6,836	157,225	20,963
29 日高町	1,300.000	2.38	14,994	464,800	35,754
30 由良町	850.000	2.53	8,976	192,980	22,704
32 日高川町	1,366.667	1.15	7,520	117,817	8,621
35 みなべ町	1,133.333	1.38	7,640	119,700	10,562
37 印南町	1,811.111	1.71	5,912	183,258	10,119
38 白浜町	1,180.000	1.69	8,378	167,561	14,200
42 上富田町	500.000	1.00	4,738	23,690	4,738
44 すさみ町	360.000	1.00	14,861	53,500	14,861
45 串本町	688.889	1.13	8,630	67,126	9,744
46 那智勝浦町	671.429	1.49	98,687	986,874	146,981
47 太地町	0.000	0.00	0	0	0
49 古座川町	800.000	1.00	24,241	193,930	24,241
52 北山村	0.000	1.33	6,253	0	8,337
301 医師国保組合	0.000	0.00	0	0	0
302 歯科医師国保組合	0.000	0.00	0	0	0
303 紀和薬剤師国保組合	0.000	0.00	0	0	0

【出典】事業年報E表・F表

第9表 診療諸率集計表（事業年報F表）

退職（合計）・歯科

（単位：％、円）

保険者別	受診率	一件当たり日数	一日当たり費用額	一人当たり費用額	一件当たり費用額
県計	259.322	1.79	7,372	34,171	13,177
市町村計	259.322	1.79	7,372	34,171	13,177
組合計	0.000	0.00	0	0	0
1 和歌山市	283.929	1.90	6,654	35,881	12,637
2 海南市	78.571	1.55	10,271	12,472	15,874
3 橋本市	211.765	1.58	7,918	26,549	12,537
4 有田市	271.429	1.84	6,117	30,586	11,268
5 御坊市	285.714	1.45	5,283	21,889	7,661
6 田辺市	156.250	2.08	6,140	19,954	12,771
7 新宮市	120.000	1.33	10,024	16,038	13,365
10 紀美野町	500.000	1.00	2,266	11,330	2,266
12 紀の川市	236.364	1.85	7,642	33,345	14,108
17 岩出市	425.000	1.73	9,172	67,259	15,826
18 かつらぎ町	566.667	2.00	10,248	116,143	20,496
20 九度山町	0.000	1.00	2,670	0	2,670
21 高野町	400.000	1.25	8,070	40,350	10,088
23 湯浅町	366.667	1.27	6,704	31,287	8,533
24 広川町	220.000	2.36	5,971	31,050	14,114
25 有田川町	255.556	1.61	9,888	40,650	15,907
28 美浜町	200.000	2.25	5,278	23,750	11,875
29 日高町	100.000	1.00	9,100	9,100	9,100
30 由良町	600.000	2.00	10,527	126,325	21,054
32 日高川町	266.667	1.63	8,416	36,470	13,676
35 みなべ町	266.667	1.88	6,196	30,980	11,618
37 印南町	433.333	1.85	8,755	70,038	16,163
38 白浜町	306.667	1.67	6,880	35,317	11,516
42 上富田町	500.000	2.00	5,918	59,180	11,836
44 すさみ町	220.000	1.73	5,497	20,888	9,495
45 串本町	88.889	1.75	6,152	9,570	10,766
46 那智勝浦町	257.143	1.83	5,500	25,930	10,084
47 太地町	0.000	0.00	0	0	0
49 古座川町	0.000	0.00	0	0	0
52 北山村	0.000	1.00	950	0	950
301 医師国保組合	0.000	0.00	0	0	0
302 歯科医師国保組合	0.000	0.00	0	0	0
303 紀和薬剤師国保組合	0.000	0.00	0	0	0

【出典】事業年報E表・F表

第9表 診療諸率集計表（事業年報F表）

退職（合計）・合計

（単位：％、円）

保険者別	受診率	一件当たり日数	一日当たり費用額	一人当たり費用額	一件当たり費用額
県計	1,463.983	1.80	15,397	404,761	27,648
市町村計	1,463.983	1.80	15,397	404,761	27,648
組合計	0.000	0.00	0	0	0
1 和歌山市	1,507.143	1.86	13,015	365,589	24,257
2 海南市	1,135.714	1.57	7,129	126,803	11,165
3 橋本市	1,758.824	1.38	13,117	319,441	18,162
4 有田市	2,285.714	1.46	9,443	314,311	13,751
5 御坊市	1,328.571	1.66	27,431	603,477	45,423
6 田辺市	1,231.250	1.37	2,712	45,769	3,717
7 新宮市	840.000	1.14	10,479	100,596	11,976
10 紀美野町	1,600.000	1.31	8,329	174,900	10,931
12 紀の川市	1,604.545	1.72	12,695	349,676	21,793
17 岩出市	1,291.667	1.52	10,345	202,591	15,684
18 かつらぎ町	1,500.000	1.47	8,341	183,503	12,234
20 九度山町	0.000	9.00	27,620	0	248,580
21 高野町	1,800.000	6.17	32,306	3,585,940	199,219
23 湯浅町	3,400.000	2.82	34,860	3,346,523	98,427
24 広川町	980.000	1.55	6,740	102,452	10,454
25 有田川町	1,455.556	1.83	16,785	447,612	30,752
28 美浜町	1,250.000	5.76	32,715	2,355,475	188,438
29 日高町	1,800.000	7.50	22,899	3,091,310	171,739
30 由良町	1,500.000	2.47	15,426	570,780	38,052
32 日高川町	1,766.667	2.06	29,272	1,063,547	60,201
35 みなべ町	1,400.000	1.48	7,291	150,680	10,763
37 印南町	2,266.667	1.89	9,301	398,893	17,598
38 白浜町	1,506.667	1.80	9,272	251,567	16,697
42 上富田町	1,000.000	1.50	5,525	82,870	8,287
44 すさみ町	580.000	1.28	10,052	74,388	12,826
45 串本町	777.778	1.20	8,217	76,696	9,861
46 那智勝浦町	985.714	1.71	75,086	1,265,739	128,408
47 太地町	0.000	0.00	0	0	0
49 古座川町	800.000	1.00	24,241	193,930	24,241
52 北山村	0.000	1.25	5,192	0	6,490
301 医師国保組合	0.000	0.00	0	0	0
302 歯科医師国保組合	0.000	0.00	0	0	0
303 紀和薬剤師国保組合	0.000	0.00	0	0	0

【出典】事業年報E表・F表

第10表 診療諸率集計表（事業年報C・F表）

全体・入院

（単位：％、円）

保険者別	受診率	一件当たり日数	一日当たり費用額	一人当たり費用額	一件当たり費用額
県計	24.596	16.14	35,659	141,527	575,416
市町村計	24.946	16.19	35,542	143,541	575,414
組合計	10.103	10.71	53,732	58,149	575,590
1 和歌山市	24.761	16.32	35,787	144,600	583,977
2 海南市	24.184	14.60	38,895	137,326	567,827
3 橋本市	25.746	14.57	40,513	151,949	590,185
4 有田市	27.021	15.43	37,572	156,623	579,643
5 御坊市	27.152	16.80	32,893	150,024	552,543
6 田辺市	21.734	16.67	34,531	125,084	575,518
7 新宮市	23.229	17.83	32,036	132,712	571,321
10 紀美野町	32.271	17.05	31,089	171,087	530,163
12 紀の川市	24.380	15.23	38,308	142,199	583,270
17 岩出市	24.478	16.59	33,762	137,077	560,007
18 かつらぎ町	28.367	16.62	33,088	155,954	549,774
20 九度山町	31.833	15.22	40,319	195,384	613,788
21 高野町	31.733	15.40	36,380	177,808	560,326
23 湯浅町	21.163	15.18	39,380	126,525	597,856
24 広川町	22.739	15.40	36,697	128,471	564,981
25 有田川町	22.656	16.25	35,348	130,129	574,362
28 美浜町	28.310	16.97	33,155	159,299	562,696
29 日高町	28.803	15.86	34,057	155,579	540,149
30 由良町	30.185	10.78	47,953	156,002	516,811
32 日高川町	26.807	15.31	34,298	140,740	525,012
35 みなべ町	16.286	14.21	43,524	100,710	618,392
37 印南町	21.443	16.35	32,857	115,194	537,215
38 白浜町	25.497	16.00	38,989	159,016	623,655
42 上富田町	23.146	18.10	36,139	151,396	654,091
44 すさみ町	33.500	18.35	34,110	209,704	625,991
45 串本町	31.815	17.92	29,323	167,143	525,365
46 那智勝浦町	31.175	19.16	26,666	159,310	511,020
47 太地町	36.050	18.79	32,997	223,532	620,057
49 古座川町	32.273	18.91	25,401	155,038	480,393
52 北山村	53.704	23.55	28,505	360,529	671,331
301 医師国保組合	10.912	12.00	56,043	73,408	672,706
302 歯科医師国保組合	10.000	10.19	50,429	51,381	513,809
303 紀和薬剤師国保組合	8.487	8.04	51,742	35,295	415,887

【出典】事業年報A表・C表・F表

第10表 診療諸率集計表（事業年報C・F表）

全体・入院外

（単位：％、円）

保険者別	受診率	一件当たり日数	一日当たり費用額	一人当たり費用額	一件当たり費用額
県計	933.824	1.51	9,962	140,101	15,003
市町村計	941.888	1.51	9,957	141,396	15,012
組合計	600.017	1.40	10,295	86,480	14,413
1 和歌山市	971.987	1.54	9,625	144,445	14,861
2 海南市	1,051.052	1.47	9,238	142,329	13,542
3 橋本市	966.504	1.52	10,595	156,089	16,150
4 有田市	983.489	1.42	10,279	143,500	14,591
5 御坊市	936.622	1.60	9,628	144,119	15,387
6 田辺市	828.512	1.46	10,168	123,095	14,857
7 新宮市	848.283	1.48	11,042	138,331	16,307
10 紀美野町	1,011.236	1.49	9,271	139,992	13,844
12 紀の川市	1,013.067	1.53	9,354	145,388	14,351
17 岩出市	926.714	1.59	10,104	148,412	16,015
18 かつらぎ町	996.069	1.47	9,938	145,333	14,591
20 九度山町	1,145.893	1.67	9,735	186,022	16,234
21 高野町	858.314	1.52	10,220	133,503	15,554
23 湯浅町	941.163	1.40	10,880	143,251	15,221
24 広川町	974.376	1.42	9,911	137,293	14,090
25 有田川町	962.782	1.43	9,983	137,035	14,233
28 美浜町	976.588	1.54	11,044	165,772	16,975
29 日高町	958.024	1.51	9,620	139,228	14,533
30 由良町	980.591	1.44	9,898	139,652	14,242
32 日高川町	976.211	1.49	10,642	154,684	15,845
35 みなべ町	798.754	1.48	9,318	109,791	13,745
37 印南町	851.456	1.46	10,284	128,164	15,052
38 白浜町	781.751	1.40	10,601	116,225	14,867
42 上富田町	813.109	1.47	10,149	121,349	14,924
44 すさみ町	822.111	1.48	12,852	156,337	19,016
45 串本町	860.347	1.51	11,728	151,995	17,667
46 那智勝浦町	890.050	1.40	11,170	138,706	15,584
47 太地町	904.180	1.55	10,683	149,903	16,579
49 古座川町	883.863	1.51	12,129	161,823	18,309
52 北山村	1,057.407	1.51	8,758	140,045	13,244
301 医師国保組合	500.620	1.43	11,790	84,674	16,914
302 歯科医師国保組合	650.612	1.38	10,492	93,959	14,442
303 紀和薬剤師国保組合	738.671	1.38	7,715	78,701	10,654

【出典】事業年報A表・C表・F表

第10表 診療諸率集計表（事業年報C・F表）

全体・歯科

（単位：％、円）

保険者別	受診率	一件当たり日数	一日当たり費用額	一人当たり費用額	一件当たり費用額
県計	190.474	1.83	7,190	25,078	13,166
市町村計	191.818	1.84	7,187	25,311	13,195
組合計	134.829	1.56	7,360	15,437	11,449
1 和歌山市	200.896	1.85	7,176	26,714	13,297
2 海南市	187.229	1.82	7,239	24,726	13,206
3 橋本市	210.576	1.69	7,486	26,642	12,652
4 有田市	185.581	1.85	7,579	26,014	14,018
5 御坊市	188.422	1.87	6,968	24,491	12,998
6 田辺市	178.943	1.87	6,951	23,297	13,019
7 新宮市	191.953	1.92	6,405	23,659	12,326
10 紀美野町	181.726	1.82	7,007	23,159	12,744
12 紀の川市	201.235	1.80	7,737	28,041	13,934
17 岩出市	188.908	1.92	7,103	25,701	13,605
18 かつらぎ町	233.690	1.62	7,338	27,843	11,914
20 九度山町	215.561	1.67	7,311	26,271	12,187
21 高野町	180.679	1.67	7,816	23,529	13,023
23 湯浅町	161.264	1.86	7,228	21,736	13,479
24 広川町	164.729	1.89	7,481	23,304	14,147
25 有田川町	152.728	1.82	8,058	22,419	14,679
28 美浜町	203.175	1.85	6,929	25,980	12,787
29 日高町	197.282	1.82	7,287	26,156	13,258
30 由良町	177.115	1.78	7,575	23,832	13,455
32 日高川町	200.211	1.79	7,283	26,057	13,015
35 みなべ町	166.826	1.90	7,236	22,935	13,748
37 印南町	192.621	1.76	7,476	25,412	13,193
38 白浜町	160.298	1.96	6,797	21,369	13,331
42 上富田町	179.376	1.87	6,594	22,149	12,348
44 すさみ町	214.298	1.76	6,705	25,320	11,815
45 串本町	155.927	1.71	7,157	19,027	12,203
46 那智勝浦町	209.743	1.99	6,150	25,722	12,263
47 太地町	185.893	1.83	6,419	21,879	11,769
49 古座川町	164.075	1.62	7,625	20,307	12,377
52 北山村	180.556	1.57	7,721	21,877	12,116
301 医師国保組合	204.051	1.56	7,433	23,611	11,571
302 歯科医師国保組合	3.418	1.57	10,024	537	15,709
303 紀和薬剤師国保組合	189.191	1.55	7,110	20,887	11,040

【出典】事業年報A表・C表・F表

第10表 診療諸率集計表（事業年報C・F表）

全体・合計

（単位：％、円）

保険者別	受診率	一件当たり日数	一日当たり費用額	一人当たり費用額	一件当たり費用額
県計	1,148.893	1.87	14,252	306,706	26,696
市町村計	1,158.652	1.88	14,257	310,248	26,777
組合計	744.949	1.55	13,822	160,066	21,487
1 和歌山市	1,197.644	1.90	13,867	315,759	26,365
2 海南市	1,262.465	1.77	13,617	304,381	24,110
3 橋本市	1,202.825	1.83	15,184	334,679	27,824
4 有田市	1,196.090	1.80	15,126	326,137	27,267
5 御坊市	1,152.196	2.00	13,826	318,634	27,655
6 田辺市	1,029.190	1.85	14,229	271,476	26,378
7 新宮市	1,063.465	1.91	14,472	294,703	27,712
10 紀美野町	1,225.233	1.95	13,980	334,238	27,280
12 紀の川市	1,238.682	1.85	13,796	315,628	25,481
17 岩出市	1,140.100	1.96	13,913	311,190	27,295
18 かつらぎ町	1,258.125	1.84	14,229	329,130	26,160
20 九度山町	1,393.286	1.98	14,799	407,677	29,260
21 高野町	1,070.726	1.96	15,974	334,840	31,272
23 湯浅町	1,123.590	1.73	15,037	291,513	25,945
24 広川町	1,161.843	1.76	14,122	289,068	24,880
25 有田川町	1,138.166	1.77	14,342	289,583	25,443
28 美浜町	1,208.073	1.95	14,898	351,051	29,059
29 日高町	1,184.109	1.91	14,183	320,963	27,106
30 由良町	1,187.891	1.73	15,578	319,485	26,895
32 日高川町	1,203.228	1.85	14,470	321,481	26,718
35 みなべ町	981.865	1.76	13,520	233,436	23,775
37 印南町	1,065.520	1.82	13,877	268,770	25,224
38 白浜町	967.546	1.88	16,310	296,610	30,656
42 上富田町	1,015.630	1.92	15,119	294,894	29,036
44 すさみ町	1,069.909	2.06	17,717	391,361	36,579
45 串本町	1,048.089	2.03	15,862	338,165	32,265
46 那智勝浦町	1,130.968	2.00	14,341	323,739	28,625
47 太地町	1,126.123	2.15	16,326	395,313	35,104
49 古座川町	1,080.212	2.05	15,251	337,168	31,213
52 北山村	1,291.667	2.44	16,600	522,451	40,448
301 医師国保組合	715.584	1.63	15,571	181,694	25,391
302 歯科医師国保組合	664.031	1.51	14,547	145,877	21,968
303 紀和薬剤師国保組合	936.349	1.48	9,759	134,884	14,405

【出典】事業年報A表・C表・F表

第11表 年度別・保険者別診療施設一般状況

※ 施設の種類の区分 イ：出張診療所程度のもの ロ：その他無床診療所 ハ：有床診療所 ニ：病院

経営保険者名 又は団体名	診療施設の名称	施設の種 類 (※注1)	診療科 目 の種類	病床数	職員数				開設 年月日
					医師		看護師		
					常勤	非常勤	常勤	非常勤	
平成27年度		イ=14, ロ=10, ハ=3, ニ=5		887	136	86	689	92	
平成28年度		イ=14, ロ=10, ハ=3, ニ=5		883	135	88	683	94	
平成29年度		イ=14, ロ=10, ハ=3, ニ=5		883	145	93	689	93	
平成30年度		イ=13, ロ=11, ハ=3, ニ=5		881	147	96	697	90	
令和元年度		イ=13, ロ=11, ハ=3, ニ=5		881	147	96	697	88	
橋本市	橋本市民病院	ニ	医科・歯科	300	50	53	193	40	S38. 11. 18
田辺市	田辺市国民健康保険上芳養診療所	イ	医科	0	0	1	0	1	S24. 1. 10
田辺市	田辺市国民健康保険秋津川診療所	イ	医科	0	0	1	0	1	S25. 11. 1
田辺市	田辺市国民健康保険長野診療所	イ	医科	0	0	1	0	1	S27. 4. 1
田辺市	田辺市国民健康保険中芳養診療所	イ	医科	0	0	1	0	1	H5. 11. 4
新宮市	新宮市国民健康保険直営熊野川診療所	ロ	医科	0	1	0	3	0	S47. 7. 1
新宮市	新宮市国民健康保険直営熊野川診療所附属小口診療所	イ	医科	0	0	1	0	2	H23. 11. 1
新宮市	新宮市国民健康保険直営熊野川診療所附属玉置口診療所	イ	医科	0	0	1	0	2	S39. 10. 15
紀美野町	紀美野町国民健康保険小川診療所	イ	医科	0	0	0	0	0	S39. 10. 15
紀美野町	紀美野町国民健康保険真国診療所	イ	医科	0	0	0	0	0	S39. 10. 15
紀美野町	紀美野町国民健康保険細野診療所	イ	医科	0	0	0	0	0	S43. 4. 1
紀美野町	紀美野町国民健康保険国吉診療所	ハ	医科	0	1	1	2	0	S63. 9. 14
紀美野町	紀美野町国民健康保険長谷毛原診療所	ロ	医科	0	1	1	2	0	S38. 11. 1
国民健康保険野上 厚生病院組合	国保野上厚生総合病院	ニ	医科	100	16	13(1.8)	130	1	S30. 4. 16
公立那賀病院経営事務組合	公立那賀病院	ニ	医科	300	48	9	243	20	S27. 9. 1
紀の川市	紀の川市国民健康保険直営鞆淵診療所	ロ	医科	0	1	0	0	0	S43. 6. 1
紀の川市	紀の川市国民健康保険直営細野診療所	ロ	医科	0	1	0	0	0	H31. 3. 1
かつらぎ町	かつらぎ町国民健康保険天野診療所	イ	医科	0	0	1	0	0	S33. 4. 1
高野町	高野町立高野山総合診療所	ハ	医科	19	2	5	10	2	H19. 4. 1
高野町	高野町国民健康保険富貴診療所	ロ	医科	0	1	2	2	0	H19. 4. 1
日高川町	日高川町国民健康保険川上診療所	ロ	医科	0	1	0	1	0	S48. 4. 1
日高川町	日高川町国民健康保険寒川診療所	ロ	医科	0	1	0	1	0	S52. 5. 1
日高川町	日高川町国民健康保険寒川診療所猪谷出張所	イ	医科	0	1	0	1	0	S47. 4. 1
日高川町	日高川町国民健康保険寒川診療所上初湯川出張所	イ	医科	0	1	0	1	0	S61. 4. 1
白浜町	白浜町国民健康保険直営日置診療所	ロ	医科	0	1	3	2	0	S56. 5. 1
白浜町	白浜町国民健康保険直営三舞診療所	イ	医科	0	0	2	0	1	H12. 4. 13
白浜町	白浜町国民健康保険直営川添診療所	ロ	医科	0	0	2	0	1	H6. 4. 1
すさみ町	国保すさみ病院	ニ	医科	72	5	0	32	0	S41. 5. 1
串本町	くしもと町立病院	ニ	医科	90	12	9	67	13	H12. 7. 1
古座川町	古座川町国民健康保険七川診療所	ロ	医科	0	1	2	3	0	S49. 2. 12
古座川町	古座川町国民健康保険明神診療所	ロ	医科	0	1	0	2	0	S28. 4. 1
北山村	国保北山村診療所	ハ	医科	0	1	0	2	2	H7. 5. 19

※令和元年4月1日現在

【出典】国民健康保険予算関係資料

第12表 レセプト点検保険者別実施状況

保険者名		27							28						
		過誤調整分		返納金等		計		順位	過誤調整分		返納金等		計		順位
		効果額	効果率	効果額	効果率	効果額	効果率		効果額	効果率	効果額	効果率	効果額	効果率	
1	和歌山市	1,804	0.58	1	-0.01	1,805	0.57	14	1,788	0.57	866	0.27	2,655	0.84	8
2	海南市	4,113	1.33	3	0.00	4,116	1.33	4	2,460	0.80	31	0.00	2,492	0.80	9
3	橋本市	2,461	0.80	719	0.23	3,181	1.03	7	1,662	0.55	526	0.18	2,189	0.73	10
4	有田市	1,935	0.69	57	0.02	1,992	0.71	10	1,660	0.57	31	0.01	1,690	0.58	16
5	御坊市	1,772	0.72	1,051	0.43	2,823	1.15	6	2,838	0.96	126	0.05	2,964	1.01	6
6	田辺市	1,768	0.71	425	0.17	2,193	0.88	9	1,450	0.54	149	0.06	1,600	0.60	14
7	新宮市	1,621	0.59	281	0.10	1,903	0.69	11	1,974	0.70	637	0.22	2,611	0.92	7
10	紀美野町	3,279	0.93	851	0.24	4,130	1.17	5	3,477	1.10	0	0.00	3,477	1.10	5
12	紀の川市	1,610	0.55	38	0.01	1,648	0.56	15	1,901	0.65	141	0.04	2,042	0.69	12
17	岩出市	718	0.27	149	0.05	866	0.32	21	975	0.34	23	0.01	998	0.35	21
18	かつらぎ町	2,835	0.86	336	0.10	3,171	0.96	8	4,883	1.48	749	0.23	5,632	1.71	1
20	九度山町	416	0.13	0	0.00	416	0.13	28	64	0.02	257	0.07	320	0.09	28
21	高野町	202	0.07	261	0.10	463	0.17	27	156	0.05	0	0.00	156	0.05	30
23	湯浅町	636	0.24	145	0.06	781	0.30	24	915	0.36	2,917	1.15	3,832	1.51	3
24	広川町	1,056	0.41	158	0.06	1,215	0.47	17	1,281	0.50	14	0.01	1,295	0.51	19
25	有田川町	1,907	0.75	1,843	0.73	3,750	1.48	2	1,691	0.58	63	0.02	1,754	0.60	14
28	美浜町	1,207	0.38	617	0.21	1,824	0.59	13	4,197	1.39	143	0.05	4,340	1.44	4
29	日高町	537	0.20	309	0.11	846	0.31	23	1,239	0.38	470	0.15	1,709	0.53	18
30	由良町	4,326	1.50	64	0.03	4,390	1.53	1	1,096	0.36	132	0.04	1,228	0.40	20
32	日高川町	736	0.25	0	-0.01	736	0.24	26	487	0.15	0	0.01	487	0.16	25
35	みなべ町	696	0.33	1	-0.01	696	0.32	21	3,747	1.60	0	0.00	3,747	1.60	2
37	印南町	283	0.12	0	0.00	283	0.12	29	310	0.12	103	0.04	414	0.16	25
38	白浜町	826	0.31	241	0.08	1,067	0.39	19	1,534	0.54	319	0.12	1,853	0.66	13
42	上富田町	3,386	1.42	18	0.01	3,404	1.43	3	1,711	0.68	86	0.04	1,796	0.72	11
44	すさみ町	972	0.34	0	-0.01	972	0.33	20	277	0.10	0	-0.01	277	0.09	28
45	串本町	886	0.27	63	0.03	949	0.30	24	794	0.27	147	0.05	941	0.32	23
46	那智勝浦町	1,839	0.63	142	0.05	1,981	0.68	12	791	0.26	131	0.05	921	0.31	24
47	太地町	329	0.10	0	0.00	329	0.10	30	343	0.10	0	0.01	343	0.11	27
49	古座川町	1,438	0.47	11	0.00	1,449	0.47	17	961	0.33	19	0.00	979	0.33	22
52	北山村	1,752	0.56	1	0.00	1,752	0.56	12	1,752	0.56	1	0.00	1,752	0.56	12
市町村計		1,816	0.63	227	0.07	2,043	0.70		1,780	0.60	455	0.15	2,235	0.75	
301	医師国保組合	969	0.68	92	0.07	1,061	0.75	3	4,440	2.63	54	0.02	4,494	2.65	1
302	歯科医師国保組合	2,844	2.50	141	0.13	2,985	2.63	1	1,592	1.09	336	0.23	1,928	1.32	2
303	紀和薬剤師国保組合	2,319	1.37	74	0.04	2,393	1.41	2	325	0.19	6	0.01	331	0.20	3
組合計		1,881	1.36	105	0.08	1,986	1.44		2,616	1.62	139	0.09	2,755	1.71	
県計		1,817	0.63	225	0.08	2,042	0.71		1,798	0.61	449	0.15	2,246	0.76	
全国市町村計		1,524	0.55	342	0.12	1,866	0.67		1,575	0.55	380	0.13	1,955	0.68	

(単位：円、%)

29						30						順位	保険者番号	
過誤調整分		返納金等		計		過誤調整分		返納金等		計				順位
効果額	効果率	効果額	効果率	効果額	効果率	効果額	効果率	効果額	効果率	効果額	効果率			
1,883	0.59	41	0.01	1,924	0.60	8	1,494	0.47	122	0.04	1,616	0.51	15	1
3,738	1.24	98	0.03	3,836	1.27	1	2,896	0.95	36	0.01	2,931	0.96	3	2
1,416	0.45	264	0.09	1,680	0.54	13	1,412	0.46	113	0.03	1,525	0.49	16	3
1,723	0.58	17	0.00	1,740	0.58	9	1,819	0.60	53	0.02	1,872	0.62	9	4
1,207	0.41	359	0.12	1,566	0.53	15	1,207	0.41	366	0.12	1,573	0.53	14	5
1,538	0.57	149	0.05	1,687	0.62	6	1,478	0.54	121	0.04	1,600	0.58	10	6
1,193	0.40	1,116	0.38	2,308	0.78	4	1,274	0.41	834	0.28	2,108	0.69	7	7
854	0.28	0	0.00	854	0.28	21	1,271	0.43	0	0.00	1,271	0.43	17	10
1,313	0.44	373	0.12	1,686	0.56	11	1,887	0.62	146	0.05	2,033	0.67	8	12
880	0.31	25	0.00	905	0.31	19	674	0.23	11	0.00	685	0.23	20	17
2,938	0.87	0	0.00	2,938	0.87	3	2,566	0.77	0	0.00	2,566	0.77	5	18
707	0.21	0	0.00	707	0.21	23	227	0.06	15	0.00	242	0.06	30	20
150	0.04	0	0.00	150	0.04	28	316	0.09	0	0.00	316	0.09	26	21
1,369	0.55	0	-0.01	1,369	0.54	13	2,829	1.04	0	0.00	2,829	1.04	1	23
811	0.30	16	0.00	827	0.30	20	505	0.18	8	0.00	513	0.18	23	24
1,923	0.69	28	0.01	1,951	0.70	5	1,600	0.57	14	0.00	1,614	0.57	11	25
571	0.19	454	0.14	1,025	0.33	18	474	0.13	33	0.00	507	0.13	24	28
944	0.34	45	0.02	988	0.36	17	376	0.12	240	0.09	616	0.21	21	29
81	0.03	44	0.01	125	0.04	28	103	0.03	1,290	0.36	1,393	0.39	18	30
423	0.14	0	-0.01	423	0.13	24	231	0.07	0	0.00	231	0.07	27	32
1,223	0.53	0	0.00	1,223	0.53	15	678	0.30	0	0.00	678	0.30	19	35
315	0.12	0	0.00	315	0.12	26	565	0.21	0	0.00	565	0.21	21	37
343	0.12	17	0.01	360	0.13	24	183	0.06	33	0.01	216	0.07	27	38
1,270	0.50	196	0.07	1,466	0.57	10	1,538	0.56	31	0.01	1,568	0.57	11	42
161	0.05	15	0.01	176	0.06	27	240	0.07	0	0.00	240	0.07	27	44
2,130	0.69	1,026	0.33	3,156	1.02	2	2,939	0.92	123	0.04	3,062	0.96	3	45
668	0.20	52	0.02	720	0.22	22	2,554	0.73	59	0.01	2,614	0.74	6	46
59	0.02	0	0.00	59	0.02	30	356	0.10	0	0.00	356	0.10	25	47
1,773	0.61	0	0.00	1,773	0.61	7	3,322	0.98	65	0.02	3,387	1.00	2	49
1,752	0.56	1	0.00	1,752	0.56	12	1,752	0.56	1	0.00	1,752	0.56	12	52
1,602	0.53	154	0.05	1,757	0.58		1,513	0.49	125	0.05	1,638	0.54		
2,007	1.40	222	0.15	2,230	1.55	1	3,151	2.09	395	0.26	3,546	2.35	1	301
203	0.15	154	0.10	357	0.25	3	261	0.18	238	0.15	498	0.33	3	302
428	0.30	42	0.03	471	0.33	2	3,242	2.19	25	0.02	3,267	2.21	2	303
1,076	0.75	162	0.11	1,238	0.86		2,212	1.48	266	0.17	2,478	1.65		
1,591	0.53	155	0.06	1,745	0.59		1,530	0.50	128	0.05	1,657	0.55		
1,602	0.54	448	0.15	2,051	0.70		1,602	0.54	448	0.15	2,051	0.70		

【出典】国民健康保険事業実施状況報告

第12表 レセプト点検保険者別実施状況

(単位：円、%)

保険者名		元						順位
		過誤調整分		返納金等		計		
		効果額	効果率	効果額	効果率	効果額	効果率	
1	和歌山市	1,302	0.40	248	0.07	1,549	0.47	11
2	海南市	2,318	0.73	36	0.01	2,355	0.74	5
3	橋本市	1,084	0.31	377	0.12	1,461	0.43	14
4	有田市	1,074	0.33	65	0.02	1,140	0.35	15
5	御坊市	664	0.21	76	0.02	739	0.23	18
6	田辺市	1,222	0.43	87	0.03	1,309	0.46	13
7	新宮市	1,735	0.55	315	0.10	2,050	0.65	6
10	紀美野町	669	0.20	0	0.00	669	0.20	20
12	紀の川市	1,275	0.39	248	0.08	1,524	0.47	11
17	岩出市	781	0.25	61	0.02	842	0.27	17
18	かつらぎ町	3,118	0.90	0	0.00	3,118	0.90	4
20	九度山町	209	0.05	55	0.01	265	0.06	28
21	高野町	238	0.07	0	0.00	238	0.07	25
23	湯浅町	256	0.09	0	0.00	256	0.09	24
24	広川町	1,732	0.59	0	0.00	1,732	0.59	7
25	有田川町	2,560	0.88	248	0.09	2,808	0.97	3
28	美浜町	248	0.08	0	-0.01	248	0.07	25
29	日高町	951	0.30	47	0.01	998	0.31	16
30	由良町	194	0.06	0	0.00	194	0.06	28
32	日高川町	541	0.17	0	0.00	541	0.17	22
35	みなべ町	1,133	0.49	0	0.00	1,133	0.49	10
37	印南町	290	0.10	0	0.01	290	0.11	23
38	白浜町	196	0.07	423	0.13	619	0.20	20
42	上富田町	1,624	0.52	78	0.03	1,702	0.55	8
44	すさみ町	175	0.05	0	-0.01	175	0.04	30
45	串本町	527	0.16	275	0.07	802	0.23	18
46	那智勝浦町	1,643	0.48	66	0.02	1,709	0.50	9
47	太地町	279	0.07	0	0.00	279	0.07	25
49	古座川町	3,316	0.97	204	0.06	3,519	1.03	2
52	北山村	6,028	1.08	0	0.00	6,028	1.08	1
市町村計		1,266	0.40	177	0.05	1,443	0.45	
301	医師国保組合	1,577	0.93	131	0.08	1,707	1.01	2
302	歯科医師国保組合	423	0.28	518	0.36	942	0.64	3
303	紀和薬剤師国保組合	1,080	0.71	733	0.48	1,813	1.19	1
組合計		1,092	0.69	385	0.24	1,477	0.93	
県計		1,262	0.40	182	0.06	1,444	0.46	
全国市町村計		1,745	0.58	429	0.14	2,173	0.73	

【出典】国民健康保険事業実施状況報告

第13表 地域差指数一覧

保険者別	28			29			30			元		
	地域差 指数	順位	対前年 比較	地域差 指数	順位	対前年 比較	地域差 指数	順位	対前年 比較	地域差 指数	順位	対前年 比較
市町村計	1.020		0.021	1.009		-0.011	1.000		-0.009	1.013		0.013
1 和歌山市	1.049	10	0.013	1.034	11	-0.015	1.013	14	-0.021	1.038	14	0.024
2 海南市	1.026	15	-0.001	0.997	18	-0.028	0.971	21	-0.027	0.963	21	-0.008
3 橋本市	1.026	14	0.003	1.042	9	0.015	0.998	17	-0.043	1.020	16	0.022
4 有田市	1.005	19	0.003	1.005	15	0.000	0.987	20	-0.018	1.034	15	0.047
5 御坊市	1.137	4	0.062	1.108	3	-0.029	1.071	7	-0.037	1.111	4	0.040
6 田辺市	0.936	25	0.043	0.944	24	0.009	0.953	24	0.008	0.947	24	-0.006
7 新宮市	0.997	21	0.034	1.002	16	0.004	1.000	16	-0.001	0.988	20	-0.013
10 紀美野町	1.135	5	-0.081	0.991	20	-0.144	0.953	23	-0.037	1.053	12	0.099
12 紀の川市	1.021	16	-0.004	1.016	14	-0.005	1.001	15	-0.015	1.013	17	0.013
17 岩出市	1.050	9	0.032	1.026	12	-0.024	1.022	13	-0.004	1.060	10	0.038
18 かつらぎ町	1.081	8	-0.003	1.069	8	-0.012	1.062	8	-0.006	1.050	13	-0.013
20 九度山町	0.966	22	0.049	0.984	21	0.018	1.215	3	0.231	1.266	2	0.052
21 高野町	1.002	20	0.130	1.025	13	0.024	1.060	9	0.035	1.061	9	0.000
23 湯浅町	0.931	26	0.004	0.880	28	-0.051	0.927	27	0.047	0.922	28	-0.006
24 広川町	0.916	27	-0.065	0.999	17	0.082	0.994	19	-0.005	0.958	22	-0.036
25 有田川町	1.044	11	0.123	0.980	22	-0.065	0.955	22	-0.025	0.935	26	-0.020
28 美浜町	1.034	13	0.010	0.991	19	-0.043	1.177	4	0.185	1.090	6	-0.086
29 日高町	1.095	6	0.163	0.936	25	-0.159	0.921	28	-0.015	0.996	18	0.075
30 由良町	1.034	12	0.094	1.071	7	0.036	1.050	11	-0.020	0.951	23	-0.099
32 日高川町	1.093	7	0.021	1.104	4	0.010	1.050	10	-0.053	0.994	19	-0.056
35 みなべ町	0.869	29	0.055	0.831	30	-0.038	0.828	30	-0.003	0.799	30	-0.029
37 印南町	0.880	28	0.014	0.905	26	0.025	0.912	29	0.007	0.927	27	0.014
38 白浜町	0.936	24	0.034	0.893	27	-0.043	0.938	26	0.045	0.940	25	0.002
42 上富田町	0.938	23	0.031	0.976	23	0.039	0.995	18	0.019	1.096	5	0.101
44 すさみ町	1.152	3	-0.025	1.076	5	-0.076	1.256	2	0.180	1.082	8	-0.174
45 串本町	1.009	17	-0.090	1.038	10	0.029	1.023	12	-0.014	1.056	11	0.032
46 那智勝浦町	1.006	18	0.027	1.072	6	0.066	1.099	6	0.027	1.087	7	-0.012
47 太地町	1.276	2	0.268	1.206	2	-0.070	1.103	5	-0.103	1.137	3	0.034
49 古座川町	0.859	30	-0.041	0.879	29	0.020	0.945	25	0.066	0.900	29	-0.045
52 北山村	1.460	1	-0.083	1.753	1	0.293	1.369	1	-0.385	1.666	1	0.297

※地域差指数
医療費の地域差を表す指標として、1人当たり医療費について、人口の年齢構成の相違分を補正し、全国平均を1として指数化したもの。

【参考】令和3年度（令和元年度実績）市町村別実績給付費及び基準給付費一覧

第13表 地域差指数一覧

保険者別	元							被保険者総数 【退職被保険者等を除く】
	実績給付費 (千円)	基準給付費 (千円)	地域差指数 一般	地域差指数 入院	地域差指数 入院外	地域差指数 歯科		
市町村計	48,966,777	48,381,582	1.013	1.011	1.017	0.991	246,023	
1 和歌山市	16,269,884	15,681,671	1.038	1.015	1.056	1.042	81,111	
2 海南市	2,332,275	2,421,817	0.963	0.912	1.011	0.928	12,585	
3 橋本市	2,886,618	2,829,728	1.020	0.983	1.054	1.008	15,131	
4 有田市	1,740,071	1,682,719	1.034	1.065	1.009	1.024	8,357	
5 御坊市	1,591,416	1,433,061	1.111	1.153	1.087	1.009	6,825	
6 田辺市	4,398,109	4,645,292	0.947	0.929	0.962	0.950	22,276	
7 新宮市	1,539,530	1,558,958	0.988	0.944	1.032	0.933	7,886	
10 紀美野町	505,087	479,815	1.053	1.194	0.958	0.827	2,571	
12 紀の川市	3,256,846	3,213,498	1.013	0.985	1.029	1.082	16,500	
17 岩出市	2,506,328	2,364,678	1.060	1.042	1.076	1.054	12,195	
18 かつらぎ町	1,009,502	961,535	1.050	1.078	1.028	1.030	4,957	
20 九度山町	290,458	229,340	1.266	1.389	1.201	0.938	1,266	
21 高野町	186,743	176,055	1.061	1.233	0.930	0.927	853	
23 湯浅町	754,515	818,719	0.922	0.872	0.968	0.890	3,952	
24 広川町	445,061	464,459	0.958	0.962	0.957	0.939	2,317	
25 有田川町	1,546,970	1,654,887	0.935	0.926	0.947	0.898	7,799	
28 美浜町	385,537	353,570	1.090	1.134	1.068	0.968	1,856	
29 日高町	359,103	360,569	0.996	0.997	0.991	1.029	1,912	
30 由良町	323,152	339,878	0.951	0.989	0.920	0.937	1,724	
32 日高川町	559,879	563,262	0.994	0.985	1.000	1.005	2,847	
35 みなべ町	828,948	1,037,438	0.799	0.735	0.836	0.937	4,811	
37 印南町	571,597	616,710	0.927	0.861	0.969	1.036	3,013	
38 白浜町	1,123,600	1,195,138	0.940	1.064	0.846	0.842	6,166	
42 上富田町	882,272	804,844	1.096	1.284	0.962	0.889	4,004	
44 すさみ町	244,614	226,054	1.082	1.288	0.921	0.934	1,198	
45 串本町	1,037,193	982,558	1.056	1.194	0.973	0.753	5,171	
46 那智勝浦町	1,005,438	924,921	1.087	1.187	1.017	0.957	4,827	
47 太地町	207,853	182,747	1.137	1.368	0.977	0.823	957	
49 古座川町	138,415	153,789	0.900	0.944	0.882	0.737	848	
52 北山村	39,764	23,871	1.666	2.551	0.990	0.991	108	

【参考】令和3年度（令和元年度実績）市町村別実績給付費及び基準給付費一覧

第14表 保健事業費の状況

保険者名	平成29年度			平成30年度			令和元年度			
	保健事業費	割合 (注1)	一人当 (注2)	保健事業費	割合 (注1)	一人当 (注2)	保健事業費	割合 (注1)	一人当 (注2)	
	円	%	円	円	%	円	円	%	円	
1	和歌山市	40,563,445	0.73	459	47,785,991	0.90	565	47,145,104	0.92	581
2	海南市	58,755,408	6.06	4,297	64,484,331	8.00	4,907	3,271,647	0.41	260
3	橋本市	17,420,127	1.75	1,071	12,128,606	1.31	773	12,640,631	1.48	834
4	有田市	15,781,233	2.25	1,725	16,678,006	2.54	1,900	13,284,040	2.12	1,588
5	御坊市	6,335,620	1.11	845	5,124,638	0.95	720	5,283,737	1.03	773
6	田辺市	71,778,782	4.84	2,946	69,978,089	4.79	3,005	71,303,601	4.86	3,199
7	新宮市	7,066,353	1.31	796	12,474,958	2.45	1,487	12,558,922	2.57	1,592
10	紀美野町	11,740,426	7.15	4,266	9,780,175	6.08	3,673	12,672,089	7.83	4,927
12	紀の川市	27,109,737	2.24	1,509	26,757,004	2.37	1,551	31,427,044	2.92	1,902
17	岩出市	20,454,094	2.57	1,572	20,064,711	2.60	1,601	20,523,410	2.66	1,681
18	かつらぎ町	5,855,898	1.77	1,078	5,059,478	1.77	976	7,539,194	2.72	1,520
20	九度山町	1,502,721	1.75	1,094	4,905,169	5.83	3,685	1,610,453	1.98	1,272
21	高野町	6,674,739	10.69	6,997	2,826,546	4.80	3,123	3,339,450	6.10	3,910
23	湯浅町	11,710,451	3.79	2,787	11,988,633	4.56	2,924	12,248,786	4.82	3,097
24	広川町	3,159,589	1.61	1,238	3,077,672	1.72	1,260	3,095,092	1.84	1,333
25	有田川町	38,187,411	5.65	4,568	31,147,295	5.00	3,860	30,917,652	4.96	3,960
28	美浜町	3,544,185	2.14	1,736	3,742,743	2.97	1,896	3,376,730	2.73	1,817
29	日高町	4,102,921	2.54	2,056	4,058,543	3.75	2,106	3,896,259	3.61	2,037
30	由良町	334,826	0.28	182	349,112	0.33	195	8,630,851	8.27	5,000
32	日高川町	6,125,986	2.99	2,035	6,757,201	3.42	2,309	7,015,931	3.74	2,462
35	みなべ町	1,903,694	0.50	369	5,226,087	1.52	1,053	2,944,227	0.83	612
37	印南町	8,490,780	4.11	2,631	8,429,190	4.69	2,703	8,210,928	4.70	2,717
38	白浜町	12,987,588	3.24	1,912	12,670,597	3.45	1,948	11,968,593	3.45	1,936
42	上富田町	12,014,814	3.56	2,775	11,568,232	3.97	2,811	12,127,979	4.37	3,028
44	すさみ町	4,149,822	5.17	3,025	889,972	1.12	687	4,139,401	5.61	3,441
45	串本町	1,510,963	0.47	259	1,568,734	0.51	285	1,515,277	0.51	293
46	那智勝浦町	6,104,124	1.96	1,140	9,133,914	3.17	1,803	6,846,120	2.41	1,416
47	太地町	2,145,000	4.48	2,045	2,416,148	5.09	2,428	1,721,376	3.83	1,799
49	古座川町	739,795	1.45	816	930,230	1.83	1,051	570,792	1.20	672
52	北山村	1,088,770	24.77	8,780	1,020,000	23.09	8,718	1,000,000	26.40	9,259
市町村計		409,339,302	2.35	1,528	413,022,005	2.54	1,610	362,825,316	2.30	1,473
301	医師国保組合	8,389,328	2.20	2,977	7,140,505	1.90	2,557	7,055,051	1.75	2,575
302	歯科医師国保組合	6,137,695	2.25	2,982	5,837,937	2.17	2,903	5,927,794	2.04	3,024
303	紀和薬剤師国保組合	5,640,012	3.00	4,424	6,201,253	3.32	4,910	6,527,266	3.25	5,226
県計		429,506,337	2.35	1,568	432,201,700	2.53	1,645	382,335,427	2.30	1,516

(注1) 基礎課税額(保険料収入の医療給付費分)に占める保健事業費の割合

【出典】 事業年報A表・C表

(注2) 保健事業費を年度平均被保険者数で除した数値

第15表 年齢階層別被保険者数(国保実態調査) 全体(一般+退職)

(単位:人)

年 齢 保 険 者 名		合計	0-9	10-19	20-29	30-39	40-49	50-59	60-69	70-74
		(人)								
県計		251,322	11,138	15,170	13,641	17,982	27,708	31,706	76,270	57,707
市町村計		245,369	10,835	14,610	12,833	17,295	26,739	30,601	75,132	57,324
組合計		5,953	303	560	808	687	969	1,105	1,138	383
1	和歌山市	80,838	3,459	4,514	4,667	5,913	9,075	9,779	23,124	20,307
2	海南市	12,578	432	646	513	776	1,315	1,542	4,139	3,215
3	橋本市	15,070	536	730	773	981	1,440	1,636	5,130	3,844
4	有田市	8,327	365	509	461	554	885	1,156	2,617	1,780
5	御坊市	6,795	392	520	419	528	856	959	1,891	1,230
6	田辺市	22,209	1,147	1,589	1,160	1,699	2,795	3,151	6,389	4,279
7	新宮市	7,844	343	478	352	526	782	1,027	2,476	1,860
10	紀美野町	2,569	80	87	89	151	220	299	956	687
12	紀の川市	16,485	674	891	785	1,140	1,679	1,963	5,471	3,882
17	岩出市	12,178	657	886	787	927	1,417	1,405	3,422	2,677
18	かつらぎ町	4,932	214	247	214	328	447	594	1,641	1,247
20	九度山町	1,266	35	51	46	68	119	144	448	355
21	高野町	852	43	44	48	71	102	111	244	189
23	湯浅町	3,950	220	287	217	326	462	530	1,145	763
24	広川町	2,326	111	185	135	136	287	303	707	462
25	有田川町	7,772	395	551	436	575	781	1,177	2,439	1,418
28	美浜町	1,848	67	87	69	120	180	206	648	471
29	日高町	1,894	81	111	91	131	176	176	693	435
30	由良町	1,719	58	93	86	106	176	229	582	389
32	日高川町	2,845	110	199	101	167	293	334	1,020	621
35	みなべ町	4,799	289	457	283	369	590	687	1,359	765
37	印南町	3,016	177	252	142	215	339	370	929	592
38	白浜町	6,166	272	321	310	420	617	785	1,869	1,572
42	上富田町	3,992	196	271	216	314	494	484	1,221	796
44	すさみ町	1,191	39	50	37	60	99	157	438	311
45	串本町	5,160	168	223	173	301	449	603	1,811	1,432
46	那智勝浦町	4,830	204	250	158	292	486	586	1,643	1,211
47	太地町	959	33	47	45	59	82	110	344	239
49	古座川町	852	28	31	16	38	81	81	311	266
52	北山村	107	10	3	4	4	15	17	25	29
301	医師国保組合	2,741	109	298	338	235	427	595	544	195
302	歯科医師国保組合	1,953	129	151	327	275	305	311	361	94
303	紀和薬剤師国保組合	1,259	65	111	143	177	237	199	233	94

(令和元年9月末現在)

【出典】令和元年度国民健康保険実態調査

保 險 者 別 資 料 集

収支差引残（一般）

（単位：千円）

	年度	27	28	29	30	元
1	和歌山市	814,620	1,680,033	2,967,108	3,243,110	3,470,469
2	海南市	89,832	401,572	447,921	112,249	72,045
3	橋本市	189,752	238,811	356,426	273,527	74,031
4	有田市	152,602	282,471	227,614	335,224	195,023
5	御坊市	61,907	162,107	347,327	383,587	443,391
6	田辺市	12,679	103,587	206,208	245,302	276,963
7	新宮市	53,728	133,537	237,918	120,765	80,567
10	紀美野町	17,222	99,949	71,418	18,713	18,899
12	紀の川市	57,191	308,389	463,803	48,864	31,279
17	岩出市	50,714	12,530	43,658	79,754	25,197
18	かつらぎ町	89,115	62,671	119,358	-39,388	17,253
20	九度山町	110,600	105,650	62,269	47,638	52,381
21	高野町	128,187	125,694	100,787	88,884	85,514
23	湯浅町	73,160	90,380	65,488	2,588	5,238
24	広川町	25,050	61,981	42,673	57,741	20,369
25	有田川町	-24,138	-33,251	57,627	86,196	10,104
28	美浜町	42,941	99,156	130,569	59,960	36,785
29	日高町	25,785	90,516	151,652	28,202	26,354
30	由良町	1,350	-4,239	27,002	39,757	44,216
32	日高川町	4,667	38,674	44,906	30,187	9,579
35	みなべ町	90,915	109,888	182,708	184,038	160,301
37	印南町	35,258	-646	-33,969	-18,905	7,408
38	白浜町	-78,261	45,039	-18,134	87,729	48,627
42	上富田町	68,872	13,244	54,402	43,807	26,152
44	すさみ町	63,662	57,234	46,625	13,802	3,400
45	串本町	-37,683	72,403	69,155	67,025	73,562
46	那智勝浦町	-33,924	7,809	29,922	33,438	8,441
47	太地町	12,615	9,045	29,773	764	589
49	古座川町	12,068	22,562	49,942	28,132	29,833
52	北山村	1,104	5,563	3,810	3,587	5,329
	黒字保険者 (数)	2,285,595 26	4,440,497 27	6,638,071 28	5,764,571 28	5,359,299 30
	赤字保険者 (数)	-174,006 4	-38,137 3	-52,104 2	-58,293 2	0
	市町村計	2,111,590	4,402,360	6,585,967	5,706,278	5,359,299

【出典】事業年報B表・E表

収支差引残（退職）

（単位：千円）

	年度	27	28	29	30	元
1	和歌山市	-71,078	20,357	31,046	27,855	3,940
2	海南市	-26,424	11,096	-4,911	-5,101	488
3	橋本市	-28,258	-5,468	8,185	-30,524	260
4	有田市	24,932	31,955	23,829	662	495
5	御坊市	86,253	29,932	554	-742	94
6	田辺市	24,183	14,064	25,541	761	124
7	新宮市	46,209	39,565	24,392	1,011	-780
10	紀美野町	23,024	10,554	4,114	105	90
12	紀の川市	-57,191	35,242	-15,421	1,293	1,536
17	岩出市	-42,650	11,151	35,641	1,464	447
18	かつらぎ町	-15,843	14,024	-2,005	-67	238
20	九度山町	4,245	1,404	1,429	232	110
21	高野町	-2,919	-1,442	1,913	216	12
23	湯浅町	16,815	21,702	4,872	-105	56
24	広川町	-667	-1,097	1,319	-295	72
25	有田川町	27,804	34,286	13,887	-501	-37
28	美浜町	14,891	11,289	11,713	218	125
29	日高町	7,264	14,539	9,270	-14	
30	由良町	10,398	4,619	7,971	105	11
32	日高川町	-1,298	-3,177	7,654	330	-42
35	みなべ町	11,109	-2,712	15,220	148	162
37	印南町	-10,170	2,115	10,341	24,954	109
38	白浜町	151,823	97,271	164,200	775	175
42	上富田町	-19,207	47,138	6,513	70	-6
44	すさみ町	-4,149	-1,023	-295	5	32
45	串本町	25,847	1,522	-1,668	745	189
46	那智勝浦町	35,058	10,677	4,363	50	347
47	太地町	-333	5,132	2,182	116	
49	古座川町	7,803	8,356	5,518	-797	-31
52	北山村	-33	205	774	44	
	市計	-44,024	187,894	128,856	-3,322	6,605
	町村計	281,462	275,383	269,286	26,335	1,612
	市町村計	237,438	463,277	398,142	23,013	8,217

【出典】事業年報E表

収支差引残（全体）

（単位：千円）

	年度	27	28	29	30	元
1	和歌山市	743,542	1,700,390	2,998,155	3,270,965	3,474,409
2	海南市	63,408	412,668	443,010	107,148	72,534
3	橋本市	161,494	233,343	364,611	243,003	74,291
4	有田市	177,534	314,425	251,444	335,886	195,519
5	御坊市	148,160	192,040	347,881	382,845	443,485
6	田辺市	36,861	117,651	231,749	246,063	277,087
7	新宮市	99,937	173,102	262,310	121,775	79,787
10	紀美野町	40,246	110,503	75,533	18,818	18,989
12	紀の川市	0	343,631	448,382	50,157	32,814
17	岩出市	8,064	23,680	79,299	81,218	25,644
18	かつらぎ町	73,271	76,695	117,353	-39,454	17,491
20	九度山町	114,845	107,054	63,698	47,871	52,491
21	高野町	125,268	124,252	102,700	89,099	85,526
23	湯浅町	89,974	112,082	70,360	2,483	5,294
24	広川町	24,382	60,884	43,992	57,445	20,441
25	有田川町	3,666	1,035	71,514	85,695	10,067
28	美浜町	57,831	110,445	142,281	60,178	36,910
29	日高町	33,048	105,055	160,923	28,188	26,354
30	由良町	11,748	380	34,972	39,862	44,226
32	日高川町	3,368	35,498	52,561	30,517	9,537
35	みなべ町	102,024	107,176	197,928	184,186	160,463
37	印南町	25,087	1,469	-23,628	6,049	7,516
38	白浜町	73,562	142,310	146,066	88,504	48,802
42	上富田町	49,665	60,382	60,915	43,877	26,146
44	すさみ町	59,512	56,211	46,331	13,807	3,431
45	串本町	-11,836	73,925	67,487	67,771	73,751
46	那智勝浦町	1,134	18,486	34,285	33,488	8,788
47	太地町	12,281	14,177	31,954	880	589
49	古座川町	19,870	30,918	55,460	27,335	29,803
52	北山村	1,070	5,768	4,585	3,631	5,329
	市計	1,439,002	3,510,932	5,426,841	4,839,061	4,675,570
	町村計	910,025	1,354,706	1,557,268	890,230	691,946
	市町村計	2,349,027	4,865,637	6,984,109	5,729,291	5,367,516

【出典】事業年報B表

基金保有額

(単位：千円)

	年度	27	28	29	30	元	28-27 増減額	29-28 増減額	30-29 増減額	元-30 増減額
1	和歌山市	0	0	0	0	0	0	0	0	0
2	海南市	653	655	220,656	510,929	441,444	2	220,001	290,273	-69,485
3	橋本市	588,487	588,572	588,844	589,028	589,057	85	272	184	29
4	有田市	459,982	617,530	743,662	911,844	1,009,693	157,549	126,132	168,182	97,849
5	御坊市	0	0	0	0	0	0	0	0	0
6	田辺市	883,039	804,596	505,406	506,115	506,708	-78,443	-299,191	710	593
7	新宮市	0	0	0	150,000	200,000	0	0	150,000	50,000
10	紀美野町	51,221	121,004	229,154	243,818	201,008	69,783	108,151	14,664	-42,810
12	紀の川市	0	0	0	448,420	587,201	0	0	448,420	138,781
17	岩出市	900	900	900	10,957	106,077	0	0	10,057	95,120
18	かつらぎ町	29,210	91,242	56,091	221,433	222,668	62,032	-35,151	165,342	1,235
20	九度山町	100,288	100,326	130,364	130,388	130,401	38	30,038	24	13
21	高野町	107,669	107,750	107,770	107,866	107,985	81	20	96	119
23	湯浅町	217,351	329,432	399,792	402,275	407,943	112,082	70,360	2,483	5,668
24	広川町	107,986	111,140	111,447	112,216	165,442	3,154	307	769	53,226
25	有田川町	509,581	467,594	508,534	509,144	588,717	-41,988	40,940	610	79,573
28	美浜町	15,588	15,618	65,697	135,818	135,818	30	50,078	70,122	0
29	日高町	45,738	41,085	88,096	195,456	209,553	-4,653	47,012	107,360	14,097
30	由良町	42,007	33,102	33,186	45,592	45,654	-8,905	84	12,406	62
32	日高川町	41,789	42,294	59,418	91,629	99,033	505	17,123	32,211	7,404
35	みなべ町	150,861	151,019	151,246	151,466	151,687	158	228	220	221
37	印南町	0	0	0	33,000	33,000	0	0	33,000	0
38	白浜町	119,832	156,914	228,969	302,995	348,025	37,082	72,055	74,026	45,030
42	上富田町	290,081	340,084	390,087	390,091	390,121	50,003	50,003	4	30
44	すさみ町	139,940	139,940	139,940	181,636	193,144	0	0	41,696	11,508
45	串本町	1,267	1,267	38,229	48,233	48,237	0	36,962	10,004	4
46	那智勝浦町	5,196	5,197	5,039	5,198	61,048	1	-158	158	55,851
47	太地町	28	0	0	0	0	-28	0	0	0
49	古座川町	30,000	30,000	40,000	84,000	84,000	0	10,000	44,000	0
52	北山村	41,093	51,250	51,255	54,959	55,000	10,157	4	3,704	41
	市計	1,933,061	2,012,254	2,059,468	3,127,293	3,440,179	79,193	47,214	1,067,825	312,886
	町村計	2,046,726	2,336,256	2,834,313	3,447,212	3,678,483	289,531	498,057	612,899	231,271
	市町村計	3,979,787	4,348,510	4,893,781	6,574,506	7,118,662	368,723	545,271	1,680,724	544,157

【出典】事業年報B表

一人当たり調定額（現年：一般＋退職）

（単位：円、％）

	年度	27	28	29	30	元	28/27 伸率	29/28 伸率	30/29 伸率	元/30 伸率
1	和歌山市	83,913	84,414	85,457	85,857	87,279	0.60	1.24	0.47	1.66
2	海南市	88,277	100,299	103,005	87,631	91,026	13.62	2.70	-14.93	3.87
3	橋本市	86,619	87,142	87,015	83,945	81,850	0.60	-0.15	-3.53	-2.50
4	有田市	102,623	108,119	114,102	109,813	109,971	5.36	5.53	-3.76	0.14
5	御坊市	100,351	104,714	107,389	106,093	104,151	4.35	2.55	-1.21	-1.83
6	田辺市	86,241	86,550	88,541	91,827	97,996	0.36	2.30	3.71	6.72
7	新宮市	85,010	84,302	83,684	84,541	86,116	-0.83	-0.73	1.02	1.86
10	紀美野町	80,452	83,827	83,743	83,058	88,589	4.19	-0.10	-0.82	6.66
12	紀の川市	83,960	95,478	97,762	92,430	94,314	13.72	2.39	-5.45	2.04
17	岩出市	81,497	82,303	88,662	89,140	92,116	0.99	7.73	0.54	3.34
18	かつらぎ町	89,593	90,601	95,247	92,787	94,334	1.13	5.13	-2.58	1.67
20	九度山町	96,211	86,112	89,137	89,519	90,858	-10.50	3.51	0.43	1.50
21	高野町	87,184	99,400	89,266	87,548	87,502	14.01	-10.20	-1.92	-0.05
23	湯浅町	94,716	99,934	104,752	93,362	94,224	5.51	4.82	-10.87	0.92
24	広川町	91,551	99,502	105,382	101,108	101,363	8.68	5.91	-4.06	0.25
25	有田川町	101,398	107,841	112,472	111,377	114,383	6.35	4.29	-0.97	2.70
28	美浜町	113,750	114,921	118,151	91,035	94,922	1.03	2.81	-22.95	4.27
29	日高町	103,328	106,392	115,406	82,985	84,487	2.96	8.47	-28.09	1.81
30	由良町	86,862	92,162	92,970	90,514	92,598	6.10	0.88	-2.64	2.30
32	日高川町	90,606	95,044	102,665	98,513	97,178	4.90	8.02	-4.04	-1.36
35	みなべ町	108,807	105,284	114,131	103,395	108,772	-3.24	8.40	-9.41	5.20
37	印南町	91,331	94,213	95,937	89,654	90,687	3.15	1.83	-6.55	1.15
38	白浜町	86,938	88,205	86,893	84,678	85,638	1.46	-1.49	-2.55	1.13
42	上富田町	107,234	106,540	107,937	97,553	98,277	-0.65	1.31	-9.62	0.74
44	すさみ町	77,310	83,698	82,739	86,203	85,757	8.26	-1.15	4.19	-0.52
45	串本町	71,705	80,023	81,091	80,303	82,499	11.60	1.34	-0.97	2.73
46	那智勝浦町	79,140	80,715	79,687	80,053	82,896	1.99	-1.27	0.46	3.55
47	太地町	73,167	71,736	73,984	76,777	74,625	-1.96	3.13	3.78	-2.80
49	古座川町	65,291	76,222	79,513	81,471	79,689	16.74	4.32	2.46	-2.19
52	北山村	53,031	57,723	57,819	63,056	60,700	8.85	0.17	9.06	-3.74
	市計	86,106	88,705	90,547	89,162	90,967	3.02	2.08	-1.53	2.03
	町村計	91,319	94,421	97,326	92,278	94,231	3.40	3.08	-5.19	2.12
	市町村計	87,437	90,163	92,285	89,962	91,805	3.12	2.35	-2.52	2.05
	最高	113,750	114,921	118,151	111,377	114,383	1.03	2.81	-5.73	2.70
	最低	53,031	57,723	57,819	63,056	60,700	8.85	0.17	9.06	-3.74
	格差	2.14	1.99	2.04	1.77	1.88				

【出典】事業年報A表・B表・E表

一世帯当たり調定額（現年：一般＋退職）

（単位：円、％）

	年度	27	28	29	30	元	28/27 伸率	29/28 伸率	30/29 伸率	元/30 伸率
1	和歌山市	138,705	137,700	136,794	135,553	135,863	-0.72	-0.66	-0.91	0.23
2	海南市	152,797	170,888	173,276	145,889	150,168	11.84	1.40	-15.81	2.93
3	橋本市	150,228	149,157	146,460	139,360	133,837	-0.71	-1.81	-4.85	-3.96
4	有田市	195,861	201,795	209,470	199,345	196,706	3.03	3.80	-4.83	-1.32
5	御坊市	185,098	190,316	190,742	185,806	179,461	2.82	0.22	-2.59	-3.41
6	田辺市	152,489	150,154	151,250	154,389	162,515	-1.53	0.73	2.08	5.26
7	新宮市	141,383	138,556	135,407	134,346	134,377	-2.00	-2.27	-0.78	0.02
10	紀美野町	137,226	139,344	137,097	135,198	142,943	1.54	-1.61	-1.39	5.73
12	紀の川市	152,692	171,508	172,641	160,798	161,948	12.32	0.66	-6.86	0.71
17	岩出市	145,526	145,174	153,714	151,954	154,672	-0.24	5.88	-1.14	1.79
18	かつらぎ町	161,990	161,496	168,528	162,088	162,577	-0.31	4.35	-3.82	0.30
20	九度山町	163,745	145,837	149,541	148,752	147,659	-10.94	2.54	-0.53	-0.73
21	高野町	144,253	162,086	139,378	134,747	135,867	12.36	-14.01	-3.32	0.83
23	湯浅町	181,867	189,089	195,283	172,814	172,605	3.97	3.28	-11.51	-0.12
24	広川町	188,920	200,519	209,696	198,158	192,922	6.14	4.58	-5.50	-2.64
25	有田川町	203,316	213,642	219,739	214,565	217,671	5.08	2.85	-2.35	1.45
28	美浜町	189,049	189,187	192,148	146,577	149,715	0.07	1.57	-23.72	2.14
29	日高町	185,313	189,838	199,093	142,524	142,903	2.44	4.88	-28.41	0.27
30	由良町	150,467	153,603	153,146	148,264	150,919	2.08	-0.30	-3.19	1.79
32	日高川町	164,211	168,925	180,926	171,679	168,057	2.87	7.10	-5.11	-2.11
35	みなべ町	244,052	231,694	246,496	219,527	226,778	-5.06	6.39	-10.94	3.30
37	印南町	190,643	194,072	194,833	179,308	180,181	1.80	0.39	-7.97	0.49
38	白浜町	141,992	141,076	136,497	131,192	130,958	-0.64	-3.25	-3.89	-0.18
42	上富田町	188,468	182,295	181,642	162,064	161,311	-3.28	-0.36	-10.78	-0.46
44	すさみ町	123,205	130,986	126,694	129,604	127,209	6.32	-3.28	2.30	-1.85
45	串本町	117,569	129,768	129,276	126,020	126,770	10.38	-0.38	-2.52	0.60
46	那智勝浦町	130,973	131,401	128,069	126,838	130,612	0.33	-2.54	-0.96	2.98
47	太地町	119,756	116,970	117,948	122,230	120,027	-2.33	0.84	3.63	-1.80
49	古座川町	101,666	118,901	121,821	125,394	121,903	16.95	2.46	2.93	-2.78
52	北山村	81,204	85,913	85,351	91,081	88,589	5.80	-0.65	6.71	-2.74
	市計	147,975	150,286	150,754	146,362	147,239	1.56	0.31	-2.91	0.60
	町村計	164,458	167,341	169,914	159,207	160,681	1.75	1.54	-6.30	0.93
	市町村計	152,040	154,492	155,495	149,540	150,559	1.61	0.65	-3.83	0.68
	最高	244,052	231,694	246,496	219,527	226,778	16.95	7.10	6.71	5.73
	最低	81,204	85,913	85,351	91,081	88,589	-10.94	-14.01	-28.41	-3.96
	格差	3.01	2.70	2.89	2.41	2.56				

【出典】事業年報A表・B表・E表

保険料（税）率 [その1]

(単位：％、円)

保険者番号	保険者名	29				29				29			
		医療分				後期高齢者支援金分				介護分			
		所得割	資産割	均等割	平等割	所得割	資産割	均等割	平等割	所得割	資産割	均等割	平等割
1	和歌山市	9.67	0.00	25,680	22,800	2.35	0.00	7,560	5,760	2.59	0.00	8,760	5,160
2	海南市	7.80	35.00	26,300	21,600	2.70	12.00	8,100	7,100	2.40	13.00	10,700	5,900
3	橋本市	6.10	28.00	22,800	21,600	1.70	8.00	9,600	8,400	1.80	7.40	9,000	5,400
4	有田市	7.40	35.50	29,400	28,200	2.50	10.60	10,200	9,000	2.40	9.70	10,800	7,800
5	御坊市	8.50	25.00	32,100	28,000	2.50	9.00	7,700	6,900	2.00	6.00	9,800	5,400
6	田辺市	5.70	40.00	21,000	20,500	2.00	10.00	7,000	6,500	1.50	9.70	9,000	5,100
7	新宮市	6.80	40.00	25,000	24,000	2.20	10.00	7,200	6,600	1.50	7.70	9,000	5,400
10	紀美野町	6.00	45.00	22,200	20,000	1.90	9.00	6,600	5,500	1.70	9.00	7,500	5,500
12	紀の川市	7.00	40.00	26,000	26,000	2.20	12.00	8,000	8,000	2.40	14.00	8,500	8,500
17	岩出市	6.60	40.00	23,100	24,500	2.30	10.00	7,850	7,750	2.00	8.00	9,600	7,000
18	かつらぎ町	6.74	35.06	23,040	19,380	2.75	14.03	9,310	7,870	2.56	16.83	10,530	6,130
20	九度山町	6.08	36.45	24,800	20,300	1.82	11.09	7,500	6,100	2.01	12.12	9,300	5,300
21	高野町	7.90	40.00	26,000	24,000	1.70	13.00	6,500	5,500	1.60	17.00	8,500	5,000
23	湯浅町	9.25	45.00	27,600	28,800	3.20	0.00	8,000	7,000	3.55	0.00	10,000	8,000
24	広川町	8.50	40.00	27,000	27,600	2.40	8.00	7,200	6,900	1.00	6.00	6,000	7,000
25	有田川町	7.30	35.00	25,500	28,800	2.00	10.00	6,900	7,800	1.70	6.00	7,800	4,800
28	美浜町	8.90	44.00	32,000	25,000	2.70	12.00	9,000	7,700	2.40	10.50	10,400	6,300
29	日高町	7.90	33.00	33,600	26,600	2.10	9.20	9,500	7,500	1.95	11.60	12,000	6,300
30	由良町	6.90	31.00	30,000	24,600	2.00	8.60	8,400	6,800	1.60	8.60	7,500	4,300
32	日高川町	6.08	23.00	29,400	24,000	2.20	8.00	9,300	8,000	2.20	6.50	9,400	7,000
35	みなべ町	6.41	17.00	23,200	22,800	1.77	11.00	11,000	10,800	1.81	11.00	12,500	7,800
37	印南町	5.60	25.00	22,000	21,500	2.00	10.00	8,500	8,500	1.50	5.00	8,500	6,000
38	白浜町	6.00	50.00	21,000	21,300	2.90	0.00	9,000	9,600	2.50	0.00	9,000	6,000
42	上富田町	7.00	30.00	21,000	58,000	1.90	9.00	6,000	16,000	1.40	7.50	6,100	12,000
44	すさみ町	6.86	32.17	21,900	26,700	2.18	9.46	6,900	8,400	1.85	8.19	7,900	7,200
45	串本町	5.60	39.00	14,000	42,000	1.90	11.00	4,500	15,000	1.66	10.00	6,000	9,500
46	那智勝浦町	5.60	34.00	27,000	29,000	1.40	6.00	6,500	10,000	1.60	10.50	6,500	10,500
47	太地町	5.00	30.00	19,000	15,000	2.00	14.00	7,800	6,000	1.80	11.00	8,500	5,000
49	古座川町	5.90	35.00	20,000	35,800	1.80	14.00	6,600	11,000	1.80	13.50	6,000	6,800
52	北山村	4.85	20.00	15,500	15,600	2.25	8.00	8,200	6,600	1.85	0.00	12,300	0

【出典】事業年報B表

保険料（税）率 [その2]

(単位：%、円)

保険者番号	保険者名	30				30				30			
		医療分				後期高齢者支援金分				介護分			
		所得割	資産割	均等割	平等割	所得割	資産割	均等割	平等割	所得割	資産割	均等割	平等割
1	和歌山市	9.67	0.00	24,600	22,800	2.35	0.00	7,560	5,760	2.59	0.00	8,760	5,160
2	海南市	6.50	10.00	26,000	20,400	1.90	8.00	7,900	5,900	1.90	11.00	10,100	5,300
3	橋本市	6.10	18.70	22,800	21,600	1.70	5.40	9,600	8,400	1.80	5.00	9,000	5,400
4	有田市	7.40	30.00	27,000	25,200	2.50	8.70	9,000	7,800	2.40	6.30	9,000	7,800
5	御坊市	8.50	25.00	32,100	28,000	2.50	9.00	7,700	6,900	2.00	6.00	9,800	5,400
6	田辺市	5.50	34.80	22,000	19,800	1.90	8.50	7,400	6,400	1.60	8.90	10,300	5,400
7	新宮市	6.80	40.00	25,000	24,000	2.20	10.00	7,200	6,600	1.50	7.70	9,000	5,400
10	紀美野町	6.30	40.00	22,200	20,000	2.00	8.00	6,600	5,500	1.70	8.00	7,500	5,500
12	紀の川市	7.00	25.00	25,400	25,400	2.20	7.00	7,400	7,400	2.40	8.00	7,900	7,900
17	岩出市	6.60	40.00	23,100	24,500	2.30	10.00	7,850	7,750	2.00	8.00	9,600	7,000
18	かつらぎ町	6.03	32.23	21,130	17,680	3.06	15.54	10,200	8,550	3.36	21.66	12,870	7,470
20	九度山町	6.08	36.45	24,800	20,300	1.82	11.09	7,500	6,100	2.01	12.12	9,300	5,300
21	高野町	7.90	40.00	26,000	24,000	1.70	13.00	6,500	5,500	1.60	17.00	8,500	5,000
23	湯浅町	9.10	0.00	27,500	23,600	2.80	0.00	8,000	6,400	2.70	0.00	9,500	6,600
24	広川町	7.40	30.00	26,100	25,600	2.30	7.00	8,200	8,000	1.60	6.00	8,000	5,800
25	有田川町	7.05	30.00	22,800	26,700	2.00	10.00	7,800	8,100	1.80	6.80	8,900	6,000
28	美浜町	7.30	18.00	26,000	21,000	2.30	4.00	7,400	6,300	2.00	4.00	8,800	5,100
29	日高町	5.60	14.00	22,700	17,700	2.05	5.30	8,600	6,700	1.70	5.80	9,200	4,800
30	由良町	6.00	28.00	25,000	20,000	2.50	7.00	10,000	7,000	2.00	7.00	10,000	7,000
32	日高川町	5.95	18.50	29,000	23,500	2.07	6.00	8,300	8,300	1.80	6.00	9,200	6,000
35	みなべ町	4.47	15.50	22,500	21,600	1.24	6.00	9,200	8,800	1.05	5.70	11,000	6,400
37	印南町	5.10	22.00	20,000	19,000	2.00	10.00	8,500	8,500	1.80	5.00	10,000	7,000
38	白浜町	6.00	40.00	21,000	21,300	2.90	0.00	9,000	9,600	2.50	0.00	9,000	6,000
42	上富田町	5.60	21.50	21,000	50,000	1.60	6.00	6,000	14,000	1.20	6.50	7,000	12,000
44	すさみ町	7.92	21.45	23,900	28,700	2.34	6.31	6,400	7,900	2.01	5.46	8,400	7,700
45	串本町	5.60	39.00	14,000	42,000	1.90	11.00	4,500	15,000	1.66	10.00	6,000	9,500
46	那智勝浦町	5.50	33.50	26,000	28,000	1.50	6.50	7,500	11,000	1.60	10.50	6,500	10,500
47	太地町	5.00	30.00	19,000	15,000	2.00	14.00	7,800	6,000	1.80	11.00	8,500	5,000
49	古座川町	5.90	35.00	20,000	35,800	1.80	14.00	6,600	11,000	1.80	13.50	6,000	6,800
52	北山村	4.80	0.00	15,500	15,600	2.30	0.00	8,700	6,800	1.85	0.00	9,600	5,100

【出典】事業年報B表

保険料（税）率 [その3]

(単位：%、円)

保険者番号	保険者名	元				元				元			
		医療分				後期高齢者支援金分				介護分			
		所得割	資産割	均等割	平等割	所得割	資産割	均等割	平等割	所得割	資産割	均等割	平等割
1	和歌山市	9.67	0.00	24,600	22,800	2.35	0.00	7,560	5,760	2.59	0.00	8,760	5,160
2	海南市	7.20	6.00	26,000	20,400	2.10	6.00	7,900	5,900	2.00	7.00	10,100	5,300
3	橋本市	6.10	9.40	22,800	21,600	1.70	2.70	9,600	8,400	1.80	2.50	9,000	5,400
4	有田市	7.40	30.00	27,000	25,200	2.50	8.70	9,000	7,800	2.40	6.30	9,000	7,800
5	御坊市	8.50	15.00	32,100	28,000	2.50	6.00	7,700	6,900	2.00	3.00	9,800	5,400
6	田辺市	5.70	31.80	23,300	20,500	2.00	8.20	8,100	6,800	1.70	8.90	11,500	6,100
7	新宮市	6.80	40.00	25,000	24,000	2.20	10.00	7,200	6,600	1.50	7.70	9,000	5,400
10	紀美野町	6.80	35.00	23,000	20,000	2.30	7.00	7,000	5,500	2.00	7.00	7,600	5,500
12	紀の川市	7.30	12.50	28,700	21,600	2.30	3.50	10,000	7,700	2.60	4.00	11,600	6,600
17	岩出市	7.05	35.50	25,100	24,400	2.40	8.90	7,850	7,650	2.40	7.10	9,500	6,800
18	かつらぎ町	5.78	32.20	21,170	17,650	3.07	16.03	10,530	8,780	3.49	22.33	13,300	7,690
20	九度山町	6.45	36.45	24,800	20,300	1.92	11.09	7,500	6,100	2.01	12.12	9,300	5,300
21	高野町	7.90	40.00	26,000	24,000	1.70	13.00	6,500	5,500	1.60	17.00	8,500	5,000
23	湯浅町	9.10	0.00	27,500	23,600	2.80	0.00	8,000	6,400	2.70	0.00	9,500	6,600
24	広川町	7.40	30.00	26,100	25,600	2.30	7.00	8,200	8,000	1.60	6.00	8,000	5,800
25	有田川町	7.05	30.00	22,800	26,700	2.00	10.00	7,800	8,100	1.80	6.80	8,900	6,000
28	美浜町	7.30	18.00	26,000	21,000	2.30	4.00	7,400	6,300	2.00	4.00	8,800	5,100
29	日高町	5.60	14.00	22,700	17,700	2.05	5.30	8,600	6,700	1.70	5.80	9,200	4,800
30	由良町	6.00	28.00	25,000	20,000	2.50	7.00	10,000	7,000	2.00	7.00	10,000	7,000
32	日高川町	6.08	13.50	29,000	23,500	2.20	4.50	8,300	8,300	2.20	4.50	9,200	6,000
35	みなべ町	4.43	15.00	22,500	21,600	1.19	5.50	9,200	8,800	1.05	5.20	11,000	6,400
37	印南町	5.10	22.00	20,000	19,000	2.00	10.00	8,500	8,500	1.80	5.00	10,000	7,000
38	白浜町	6.00	40.00	21,000	21,300	2.90	0.00	9,000	9,600	2.50	0.00	9,000	6,000
42	上富田町	6.40	19.50	16,000	41,000	2.00	6.20	5,000	13,000	1.40	6.30	6,000	10,000
44	すさみ町	7.92	10.73	23,900	28,700	2.34	3.16	6,400	7,900	2.01	2.73	8,400	7,700
45	串本町	5.60	39.00	14,000	42,000	1.90	11.00	4,500	15,000	1.66	10.00	6,000	9,500
46	那智勝浦町	6.30	25.00	26,000	28,000	1.70	5.00	7,500	11,000	1.90	10.00	6,500	10,500
47	太地町	5.30	30.00	20,500	16,000	2.10	14.00	9,000	6,000	1.80	11.00	8,700	6,500
49	古座川町	5.90	35.00	20,000	35,800	1.80	14.00	6,600	11,000	1.80	13.50	6,000	6,800
52	北山村	4.80	0.00	15,500	15,600	2.30	0.00	8,700	6,800	1.85	0.00	9,600	5,100

【出典】事業年報B表

現年度収納率（一般・居所不明控除後）

（単位：％）

	年度	27	28	29	30	元	増減			
							28-27	29-28	30-29	元-30
1	和歌山市	89.04	90.06	91.01	91.35	91.48	1.02	0.95	0.34	0.13
2	海南市	93.72	93.86	94.27	94.57	94.25	0.14	0.41	0.30	-0.32
3	橋本市	94.51	95.51	96.00	96.22	95.68	1.00	0.50	0.21	-0.53
4	有田市	93.97	94.14	94.66	94.97	94.88	0.17	0.51	0.32	-0.09
5	御坊市	92.05	92.96	93.38	94.03	94.48	0.91	0.42	0.64	0.45
6	田辺市	92.82	94.23	95.08	95.76	95.47	1.41	0.85	0.68	-0.29
7	新宮市	91.07	93.03	94.01	94.85	95.03	1.96	0.98	0.84	0.18
10	紀美野町	95.95	96.64	96.54	97.14	97.08	0.68	-0.09	0.60	-0.06
12	紀の川市	94.76	95.06	95.10	95.92	95.80	0.30	0.04	0.83	-0.12
17	岩出市	93.62	94.66	94.93	95.09	94.95	1.04	0.27	0.17	-0.14
18	かつらぎ町	93.83	94.05	94.37	94.33	94.36	0.22	0.31	-0.04	0.03
20	九度山町	99.18	99.40	99.16	99.34	99.13	0.22	-0.24	0.18	-0.21
21	高野町	96.88	96.83	96.34	97.35	94.90	-0.05	-0.49	1.01	-2.45
23	湯浅町	96.08	96.29	96.42	95.73	95.59	0.20	0.14	-0.69	-0.15
24	広川町	94.68	95.09	95.25	96.78	97.44	0.41	0.17	1.53	0.65
25	有田川町	96.95	97.18	97.59	97.68	98.14	0.24	0.41	0.09	0.45
28	美浜町	95.32	95.82	94.36	95.81	95.94	0.51	-1.46	1.45	0.14
29	日高町	97.48	97.19	96.75	98.16	98.31	-0.29	-0.43	1.41	0.15
30	由良町	98.06	97.85	96.98	97.68	97.07	-0.20	-0.88	0.70	-0.62
32	日高川町	97.24	97.49	97.56	97.66	97.69	0.25	0.07	0.10	0.02
35	みなべ町	97.12	97.65	97.58	98.44	98.51	0.53	-0.06	0.85	0.07
37	印南町	97.43	96.98	98.08	98.19	98.43	-0.46	1.10	0.12	0.24
38	白浜町	92.55	94.34	95.82	95.70	95.61	1.79	1.48	-0.12	-0.09
42	上富田町	92.19	93.67	94.31	95.20	95.98	1.48	0.64	0.89	0.78
44	すさみ町	98.52	97.82	98.35	97.58	97.45	-0.71	0.53	-0.77	-0.13
45	串本町	94.97	95.13	95.97	96.19	97.08	0.16	0.83	0.23	0.89
46	那智勝浦町	93.00	93.48	94.09	94.52	94.05	0.47	0.62	0.42	-0.47
47	太地町	96.76	96.13	94.91	94.84	95.17	-0.63	-1.22	-0.07	0.33
49	古座川町	97.54	97.26	97.32	96.89	97.20	-0.28	0.06	-0.43	0.32
52	北山村	98.70	99.01	99.80	100.00	100.00	0.31	0.79	0.20	0.00
	市計	91.54	92.53	93.23	93.64	93.61	0.99	0.70	0.41	-0.04
	町村計	95.47	95.92	96.26	96.60	96.75	0.46	0.34	0.34	0.15
	市町村計	92.58	93.43	94.05	94.42	94.44	0.85	0.62	0.37	0.01

【出典】事業年報B表・E表

現年度収納率（全体・居所不明控除後）

（単位：％）

	年度	27	28	29	30	元	増減			
							28-27	29-28	30-29	元-30
1	和歌山市	89.36	90.23	91.07	91.37	91.48	0.87	0.85	0.30	0.11
2	海南市	93.97	94.03	94.31	94.58	94.25	0.06	0.28	0.27	-0.33
3	橋本市	94.77	95.62	96.05	96.22	95.68	0.84	0.43	0.18	-0.54
4	有田市	94.16	94.27	94.73	94.99	94.88	0.12	0.45	0.26	-0.10
5	御坊市	92.20	93.03	93.42	94.05	94.48	0.84	0.39	0.63	0.43
6	田辺市	92.90	94.27	95.11	95.78	95.47	1.37	0.84	0.67	-0.30
7	新宮市	91.41	93.22	94.09	94.88	95.04	1.81	0.87	0.79	0.15
10	紀美野町	96.05	96.67	96.54	97.16	97.08	0.62	-0.13	0.62	-0.08
12	紀の川市	94.93	95.19	95.14	95.95	95.81	0.26	-0.05	0.81	-0.14
17	岩出市	93.80	94.79	94.99	95.11	94.96	0.99	0.20	0.12	-0.15
18	かつらぎ町	94.02	94.21	94.45	94.36	94.36	0.19	0.24	-0.09	0.00
20	九度山町	98.91	99.41	99.17	99.34	99.13	0.50	-0.24	0.18	-0.21
21	高野町	97.02	96.89	96.39	97.36	94.90	-0.12	-0.51	0.98	-2.46
23	湯浅町	96.19	96.31	96.45	95.75	95.59	0.12	0.14	-0.71	-0.16
24	広川町	94.76	95.09	95.30	96.79	97.44	0.33	0.20	1.50	0.65
25	有田川町	97.06	97.23	97.60	97.70	98.14	0.17	0.36	0.10	0.43
28	美浜町	95.43	95.89	94.41	95.77	95.94	0.46	-1.48	1.36	0.17
29	日高町	97.66	97.28	96.81	98.16	98.31	-0.38	-0.47	1.35	0.15
30	由良町	98.11	97.96	97.06	97.71	97.07	-0.15	-0.90	0.65	-0.64
32	日高川町	97.37	97.57	97.59	97.68	97.69	0.20	0.02	0.08	0.01
35	みなべ町	97.12	97.65	97.56	98.44	98.51	0.52	-0.09	0.88	0.07
37	印南町	97.50	97.04	98.12	98.21	98.44	-0.46	1.08	0.09	0.22
38	白浜町	92.81	94.47	95.88	95.73	95.61	1.66	1.41	-0.15	-0.12
42	上富田町	92.50	93.76	94.33	95.22	95.98	1.26	0.57	0.89	0.76
44	すさみ町	98.59	97.93	98.39	97.62	97.47	-0.66	0.46	-0.77	-0.15
45	串本町	95.31	95.31	96.06	96.25	97.09	0.00	0.75	0.19	0.84
46	那智勝浦町	93.29	93.64	94.16	94.51	94.05	0.35	0.52	0.35	-0.46
47	太地町	96.91	96.14	94.94	94.85	95.17	-0.77	-1.21	-0.08	0.31
49	古座川町	97.61	97.21	97.25	96.89	97.21	-0.40	0.03	-0.35	0.31
52	北山村	98.72	99.02	99.81	100.00	100.00	0.29	0.79	0.19	0.00
	市計	91.80	92.67	93.29	93.66	93.61	0.87	0.62	0.38	-0.06
	町村計	95.62	96.00	96.30	96.62	96.76	0.38	0.30	0.32	0.14
	市町村計	92.82	93.56	94.10	94.44	94.43	0.74	0.54	0.34	-0.01

【出典】事業年報B表・E表

口座振替加入世帯割合

(単位：%)

保険者番号	市町村名	27年度	28年度	29年度	30年度	元年度
1	和歌山市	47.84	45.85	43.89	45.90	44.45
2	海南市	38.63	40.20	40.23	41.35	45.07
3	橋本市	39.09	38.32	38.29	37.25	35.55
4	有田市	41.42	41.88	41.99	40.69	40.21
5	御坊市	40.76	41.10	40.95	41.93	41.59
6	田辺市	44.92	44.36	44.18	43.70	44.02
7	新宮市	30.21	30.41	30.52	33.64	34.01
10	紀美野町	38.28	36.50	34.16	32.55	30.92
12	紀の川市	36.77	37.02	36.64	35.38	35.08
17	岩出市	38.76	39.52	40.57	39.63	38.85
18	かつらぎ町	24.78	25.02	26.15	24.82	24.22
20	九度山町	44.97	45.34	42.96	43.41	44.30
21	高野町	40.93	50.99	47.55	37.32	33.68
23	湯浅町	23.67	64.20	25.31	24.90	23.71
24	広川町	51.81	53.29	52.79	48.95	47.02
25	有田川町	49.49	49.69	49.61	48.77	48.82
28	美浜町	44.50	43.68	44.46	44.13	42.87
29	日高町	51.36	54.52	54.79	51.76	51.29
30	由良町	42.18	40.85	39.39	39.88	37.32
32	日高川町	50.69	52.22	51.38	49.61	47.00
35	みなべ町	51.93	50.22	50.04	47.31	45.88
37	印南町	51.87	51.10	49.80	49.35	48.95
38	白浜町	43.67	44.81	44.76	43.15	41.48
42	上富田町	40.62	42.85	40.59	36.18	35.62
44	すさみ町	54.10	52.42	39.84	44.62	36.35
45	串本町	43.53	42.41	41.83	40.96	39.74
46	那智勝浦町	40.29	40.59	40.03	38.88	38.31
47	太地町	46.98	44.13	40.67	43.69	40.21
49	古座川町	35.48	32.04	30.72	30.00	28.38
52	北山村	40.59	39.78	39.56	32.95	39.74
	市町村平均	43.15	43.10	41.86	41.97	41.18

【出典】国民健康保険事業実施状況報告

納付組織加入世帯割合

(単位：%)

保険者番号	市町村名	27年度	28年度	29年度	30年度	元年度
1	和歌山市	0.00	0.00	0.00	0.00	0.00
2	海南市	0.00	0.00	0.00	0.00	0.00
3	橋本市	0.00	0.00	0.00	0.00	0.00
4	有田市	0.00	0.00	0.00	0.00	0.00
5	御坊市	0.00	0.00	0.00	0.00	0.00
6	田辺市	0.00	0.00	0.00	0.00	0.00
7	新宮市	0.00	0.00	0.00	0.00	0.00
10	紀美野町	0.00	0.00	0.00	0.00	0.00
12	紀の川市	0.00	0.00	0.00	0.00	0.00
17	岩出市	0.00	0.00	0.00	0.00	0.00
18	かつらぎ町	0.00	0.00	0.00	0.00	0.00
20	九度山町	0.00	0.00	0.00	0.00	0.00
21	高野町	0.00	0.00	0.00	0.00	0.00
23	湯浅町	0.00	0.00	0.00	0.00	0.00
24	広川町	0.00	0.00	0.00	0.00	0.00
25	有田川町	0.00	0.00	0.00	0.00	0.00
28	美浜町	0.00	0.00	0.00	0.00	0.00
29	日高町	0.00	0.00	0.00	0.00	0.00
30	由良町	0.00	0.00	0.00	0.00	0.00
32	日高川町	0.00	0.00	0.00	0.00	0.00
35	みなべ町	0.00	0.00	0.00	0.00	0.00
37	印南町	0.00	0.00	0.00	0.00	0.00
38	白浜町	0.00	0.00	0.00	0.00	0.00
42	上富田町	0.00	0.00	0.00	0.00	0.00
44	すさみ町	0.00	0.00	0.00	0.00	0.00
45	串本町	0.00	0.00	0.00	0.00	0.00
46	那智勝浦町	8.05	7.70	8.10	7.71	7.71
47	太地町	0.00	0.00	0.00	0.00	0.00
49	古座川町	0.00	0.00	0.00	0.00	0.00
52	北山村	34.65	23.66	24.18	18.18	20.51
	市町村平均	0.19	0.17	0.17	0.17	0.17

【出典】国民健康保険事業実施状況報告

口座振替＋納付組織加入世帯割合

(単位：%)

保険者番号	市町村名	27年度	28年度	29年度	30年度	元年度
1	和歌山市	47.84	45.85	43.89	45.90	44.45
2	海南市	38.63	40.20	40.23	41.35	45.07
3	橋本市	39.09	38.32	38.29	37.25	35.55
4	有田市	41.42	41.88	41.99	40.69	40.21
5	御坊市	40.76	41.10	40.95	41.93	41.59
6	田辺市	44.92	44.36	44.18	43.70	44.02
7	新宮市	30.21	30.41	30.52	33.64	34.01
10	紀美野町	38.28	36.50	34.16	32.55	30.92
12	紀の川市	36.77	37.02	36.64	35.38	35.08
17	岩出市	38.76	39.52	40.57	39.63	38.85
18	かつらぎ町	24.78	25.02	26.15	24.82	24.22
20	九度山町	44.97	45.34	42.96	43.41	44.30
21	高野町	40.93	50.99	47.55	37.32	33.68
23	湯浅町	23.67	64.20	25.31	24.90	23.71
24	広川町	51.81	53.29	52.79	48.95	47.02
25	有田川町	49.49	49.69	49.61	48.77	48.82
28	美浜町	44.50	43.68	44.46	44.13	42.87
29	日高町	51.36	54.52	54.79	51.76	51.29
30	由良町	42.18	40.85	39.39	39.88	37.32
32	日高川町	50.69	52.22	51.38	49.61	47.00
35	みなべ町	51.93	50.22	50.04	47.31	45.88
37	印南町	51.87	51.10	49.80	49.35	48.95
38	白浜町	43.67	44.81	44.76	43.15	41.48
42	上富田町	40.62	42.85	40.59	36.18	35.62
44	すさみ町	54.10	52.42	39.84	44.62	36.35
45	串本町	43.53	42.41	41.83	40.96	39.74
46	那智勝浦町	48.33	48.30	48.13	46.60	46.01
47	太地町	46.98	44.13	40.67	43.69	40.21
49	古座川町	35.48	32.04	30.72	30.00	28.38
52	北山村	75.25	63.44	63.74	51.14	60.26
	市町村平均	43.33	43.27	42.03	42.13	41.35

【出典】国民健康保険事業実施状況報告

一人当たり診療費（一般）

（単位：円）

	年度	27	28	29	30	元	28/27 伸率	29/28 伸率	30/29 伸率	元/30 伸率
1	和歌山市	293,820	299,275	303,457	301,992	315,724	0.02	0.01	0.00	0.05
2	海南市	292,075	295,706	296,538	294,650	304,579	0.01	0.00	-0.01	0.03
3	橋本市	297,405	298,108	310,995	305,360	334,697	0.00	0.04	-0.02	0.10
4	有田市	285,307	293,713	300,085	298,777	326,147	0.03	0.02	0.00	0.09
5	御坊市	282,055	296,891	303,589	305,473	318,342	0.05	0.02	0.01	0.04
6	田辺市	241,937	252,697	261,332	262,994	271,638	0.04	0.03	0.01	0.03
7	新宮市	260,686	268,009	282,617	292,635	294,826	0.03	0.05	0.04	0.01
10	紀美野町	352,298	332,912	299,212	291,373	334,300	-0.06	-0.10	-0.03	0.15
12	紀の川市	283,419	292,007	296,019	297,621	315,582	0.03	0.01	0.01	0.06
17	岩出市	265,931	283,410	289,057	294,053	311,297	0.07	0.02	0.02	0.06
18	かつらぎ町	321,237	320,230	320,375	321,884	329,218	0.00	0.00	0.00	0.02
20	九度山町	300,310	336,055	311,610	401,207	406,892	0.12	-0.07	0.29	0.01
21	高野町	249,215	283,884	326,577	329,956	331,029	0.14	0.15	0.01	0.00
23	湯浅町	264,731	262,035	258,270	280,945	289,193	-0.01	-0.01	0.09	0.03
24	広川町	269,599	258,211	284,817	291,675	289,471	-0.04	0.10	0.02	-0.01
25	有田川町	259,081	294,443	281,628	286,151	289,400	0.14	-0.04	0.02	0.01
28	美浜町	312,452	307,281	308,606	371,614	348,891	-0.02	0.00	0.20	-0.06
29	日高町	263,397	328,781	278,556	298,893	319,514	0.25	-0.15	0.07	0.07
30	由良町	288,575	323,562	335,131	359,784	319,193	0.12	0.04	0.07	-0.11
32	日高川町	312,100	332,369	329,098	324,599	320,699	0.06	-0.01	-0.01	-0.01
35	みなべ町	217,256	230,604	223,041	226,600	233,487	0.06	-0.03	0.02	0.03
37	印南町	240,428	259,306	261,349	270,996	268,381	0.08	0.01	0.04	-0.01
38	白浜町	251,097	267,233	257,675	274,930	296,720	0.06	-0.04	0.07	0.08
42	上富田町	219,465	227,557	243,086	264,828	294,947	0.04	0.07	0.09	0.11
44	すさみ町	363,226	351,370	341,703	435,051	392,683	-0.03	-0.03	0.27	-0.10
45	串本町	327,840	294,547	301,569	314,335	338,621	-0.10	0.02	0.04	0.08
46	那智勝浦町	272,227	292,932	316,899	329,019	322,373	0.08	0.08	0.04	-0.02
47	太地町	309,180	371,210	356,361	343,443	395,313	0.20	-0.04	-0.04	0.15
49	古座川町	315,573	301,008	283,726	327,231	337,337	-0.05	-0.06	0.15	0.03
52	北山村	382,118	347,652	429,438	425,643	522,211	-0.09	0.24	-0.01	0.23
市町村計		281,035	289,328	293,329	297,062	310,158	0.03	0.01	0.01	0.04
最高		382,118	371,210	429,438	435,051	522,211	0.25	0.24	0.29	0.23
最低		217,256	227,557	223,041	226,600	233,487	-0.10	-0.15	-0.04	-0.11
格差		1.76	1.63	1.93	1.92	2.24	-2.44	-1.54	-7.93	-2.01

【出典】事業年報C表

一人当たり診療費（退職等）

（単位：円）

	年度	27	28	29	30	元	28/27 伸率	29/28 伸率	30/29 伸率	元/30 伸率
1	和歌山市	336,440	324,732	332,612	376,496	365,589	-0.03	0.02	0.13	-0.03
2	海南市	323,456	381,486	315,011	267,812	126,803	0.18	-0.17	-0.15	-0.53
3	橋本市	366,131	341,844	232,321	303,146	319,441	-0.07	-0.32	0.30	0.05
4	有田市	232,054	282,781	342,407	318,317	314,311	0.22	0.21	-0.07	-0.01
5	御坊市	286,644	274,638	202,608	200,140	603,477	-0.04	-0.26	-0.01	2.02
6	田辺市	495,478	478,850	377,213	274,181	45,769	-0.03	-0.21	-0.27	-0.83
7	新宮市	271,777	263,095	341,433	317,574	100,596	-0.03	0.30	-0.07	-0.68
10	紀美野町	381,937	383,008	455,948	908,934	174,900	0.00	0.19	0.99	-0.81
12	紀の川市	344,645	342,885	305,820	401,917	349,676	-0.01	-0.11	0.31	-0.13
17	岩出市	307,039	385,315	368,160	168,461	202,591	0.25	-0.04	-0.54	0.20
18	かつらぎ町	307,533	344,273	386,101	315,528	183,503	0.12	0.12	-0.18	-0.42
20	九度山町	632,310	645,936	583,398	1,026,718	0	0.02	-0.10	0.76	-1.00
21	高野町	554,501	946,166	343,724	697,643	3,585,940	0.71	-0.64	1.03	4.14
23	湯浅町	435,940	400,204	217,582	671,239	3,346,523	-0.08	-0.46	2.08	3.99
24	広川町	221,726	225,937	143,615	169,316	102,452	0.02	-0.36	0.18	-0.39
25	有田川町	305,591	282,727	276,886	421,535	447,612	-0.07	-0.02	0.52	0.06
28	美浜町	305,560	311,269	215,497	240,264	2,355,475	0.02	-0.31	0.11	8.80
29	日高町	313,403	307,708	236,434	505,907	3,091,310	-0.02	-0.23	1.14	5.11
30	由良町	295,095	232,497	198,386	292,445	570,780	-0.21	-0.15	0.47	0.95
32	日高川町	241,085	262,571	242,903	352,068	1,063,547	0.09	-0.07	0.45	2.02
35	みなべ町	373,574	372,625	628,875	521,222	150,680	0.00	0.69	-0.17	-0.71
37	印南町	612,226	547,152	304,397	255,186	398,893	-0.11	-0.44	-0.16	0.56
38	白浜町	434,130	238,175	341,079	320,909	251,567	-0.45	0.43	-0.06	-0.22
42	上富田町	350,801	302,072	229,604	115,939	82,870	-0.14	-0.24	-0.50	-0.29
44	すさみ町	345,393	316,922	450,331	102,907	74,388	-0.08	0.42	-0.77	-0.28
45	串本町	341,104	242,543	217,673	264,659	76,696	-0.29	-0.10	0.22	-0.71
46	那智勝浦町	350,494	389,146	250,260	112,573	1,265,739	0.11	-0.36	-0.55	10.24
47	太地町	320,797	237,301	248,830	127,122	0	-0.26	0.05	-0.49	-1.00
49	古座川町	316,879	262,402	136,241	-19,615	193,930	-0.17	-0.48	-1.14	-10.89
52	北山村	112,260	97,640	1,219,670	241,640	0	-0.13	11.49	-0.80	-1.00
市町村計		339,487	333,235	312,151	329,158	404,761	-0.02	-0.06	0.05	0.23
最高		632,310	946,166	1,219,670	1,026,718	3,585,940	0.71	11.49	2.08	10.24
最低		112,260	97,640	136,241	-19,615	45,769	-0.45	-0.64	-1.14	-10.89
格差		5.63	9.69	8.95	-52.34	78.35	-1.56	-18.05	-1.82	-0.94

※最低値については、医療費0円の市町村は対象外としている。

【出典】事業年報F表

一人当たり診療費（全体）

（単位：円）

	年度	27	28	29	30	元	28/27 伸率	29/28 伸率	30/29 伸率	元/30 伸率
1	和歌山市	295,340	299,875	303,816	302,336	315,759	0.02	0.01	0.00	0.04
2	海南市	293,482	298,240	296,820	294,501	304,381	0.02	0.00	-0.01	0.03
3	橋本市	301,429	299,695	309,563	305,346	334,679	-0.01	0.03	-0.01	0.10
4	有田市	283,276	293,428	300,654	298,875	326,137	0.04	0.02	-0.01	0.09
5	御坊市	282,199	296,412	302,243	304,822	318,634	0.05	0.02	0.01	0.05
6	田辺市	244,963	255,093	262,140	263,037	271,476	0.04	0.03	0.00	0.03
7	新宮市	261,210	267,849	283,756	292,816	294,703	0.03	0.06	0.03	0.01
10	紀美野町	354,029	334,692	302,230	295,315	334,238	-0.05	-0.10	-0.02	0.13
12	紀の川市	287,128	294,128	296,246	298,588	315,628	0.02	0.01	0.01	0.06
17	岩出市	267,785	286,369	290,285	293,341	311,190	0.07	0.01	0.01	0.06
18	かつらぎ町	320,630	320,975	321,573	321,841	329,130	0.00	0.00	0.00	0.02
20	九度山町	319,173	346,970	315,962	403,557	407,677	0.09	-0.09	0.28	0.01
21	高野町	259,110	296,331	326,739	331,581	334,840	0.14	0.10	0.01	0.01
23	湯浅町	270,740	265,236	257,805	282,944	291,513	-0.02	-0.03	0.10	0.03
24	広川町	267,914	257,467	282,992	290,823	289,068	-0.04	0.10	0.03	-0.01
25	有田川町	261,244	294,071	281,544	287,191	289,583	0.13	-0.04	0.02	0.01
28	美浜町	312,033	307,464	306,233	370,216	351,051	-0.01	0.00	0.21	-0.05
29	日高町	266,871	327,865	277,838	299,860	320,963	0.23	-0.15	0.08	0.07
30	由良町	288,874	319,957	331,787	358,882	319,485	0.11	0.04	0.08	-0.11
32	日高川町	308,194	329,694	327,122	324,834	321,481	0.07	-0.01	-0.01	-0.01
35	みなべ町	220,675	233,104	227,677	228,083	233,436	0.06	-0.02	0.00	0.02
37	印南町	247,463	265,204	262,110	270,803	268,770	0.07	-0.01	0.03	-0.01
38	白浜町	258,311	266,405	259,087	275,305	296,610	0.03	-0.03	0.06	0.08
42	上富田町	224,352	229,467	242,927	264,322	294,894	0.02	0.06	0.09	0.12
44	すさみ町	362,264	349,833	345,029	428,901	391,361	-0.03	-0.01	0.24	-0.09
45	串本町	328,714	291,837	298,839	313,614	338,165	-0.11	0.02	0.05	0.08
46	那智勝浦町	276,144	296,237	315,542	327,268	323,739	0.07	0.07	0.04	-0.01
47	太地町	309,704	366,945	354,311	342,356	395,313	0.18	-0.03	-0.03	0.15
49	古座川町	315,666	298,976	279,010	325,271	337,168	-0.05	-0.07	0.17	0.04
52	北山村	374,775	341,793	448,556	420,925	522,451	-0.09	0.31	-0.06	0.24
市町村計		283,384	290,535	293,615	297,257	310,248	0.03	0.01	0.01	0.04
最高		374,775	366,945	448,556	428,901	522,451	0.23	0.31	0.28	0.24
最低		220,675	229,467	227,677	228,083	233,436	-0.11	-0.15	-0.06	-0.11
格差		1.70	1.60	1.97	1.88	2.24	-2.04	-2.05	-4.50	-2.20

【出典】事業年報C・F表

保 險 者 別 調 書

保 険 者 調 書

保険者名

1	和歌山市
---	------

1. 概況

	住基人口 (R02.1.1)	被保険者数 (年度末)	加入割合	年間平均被保険者数			年間平均 世帯数	年間平均介護 2号被保数
				計	一 般	退職等		
平成27年度	375,269	95,287	25.39	97,830	94,340	3,490	59,185	32,600
平成28年度	373,074	90,057	24.14	93,611	91,406	2,205	57,386	30,559
平成29年度	371,042	85,720	23.10	88,362	87,273	1,089	55,201	28,603
平成30年度	368,835	82,116	22.26	84,524	84,134	390	53,536	27,257
令和元年度	366,923	79,285	21.61	81,167	81,111	56	52,142	26,271
元年度県平均			25.25					

2. 財政状況(一般分)

単位：千円

	形式収支	実質収支	単年度収支	基金保有額
平成27年度	814,620	736,333	328,612	0
平成28年度	1,680,033	1,313,513	577,180	0
平成29年度	2,967,108	2,543,540	1,230,026	0
平成30年度	3,243,110	3,177,431	633,892	0
令和元年度	3,470,469	3,390,324	212,892	0

3. 3%運動の状況

単位：%

	収納率	保健事業割合	レセ点効果率
平成27年度	89.36	0.69	0.57
平成28年度	90.23	0.71	0.84
平成29年度	91.07	0.73	0.60
平成30年度	91.37	0.90	0.51
令和元年度	91.48	0.92	0.47
元年度県平均	94.44	2.30	0.45

4. 賦課の状況

	税(料)率 (上:医療、中:後期高齢者支援金、下:介護)				賦課限度額 (千円)	一人当たり 調定額(全)	一世帯当たり 調定額(全)	収納率(現年)	
	所得割	資産割	均等割	平等割				全体	一般
平成27年度	9.67	-	25,680	22,800	520	83,913	138,705	89.36	89.04
	2.35	-	7,560	5,760	170				
	2.59	-	8,760	5,160	160				
平成28年度	9.67	-	25,680	22,800	540	84,414	137,700	90.23	90.06
	2.35	-	7,560	5,760	190				
	2.59	-	8,760	5,160	160				
平成29年度	9.67	-	25,680	22,800	540	85,457	136,794	91.07	91.01
	2.35	-	7,560	5,760	190				
	2.59	-	8,760	5,160	160				
平成30年度	9.67	-	24,600	22,800	580	85,857	135,553	91.37	91.35
	2.35	-	7,560	5,760	190				
	2.59	-	8,760	5,160	160				
令和元年度	9.67	-	24,600	22,800	610	87,279	135,863	91.48	91.48
	2.35	-	7,560	5,760	190				
	2.59	-	8,760	5,160	160				
令和2年度	9.47	-	24,600	22,800	630	/	/	/	/
	2.35	-	7,560	5,760	190				
	2.59	-	8,760	5,160	170				
元年度県平均						91,805	150,559	94.44	94.44

5. 医療費(診療費)の状況

	一人当たり医療費(診療費)			地域差 指数
	全 体	一 般	退職等	
平成27年度	295,340	293,820	336,440	1.036
平成28年度	299,875	299,275	324,732	1.049
平成29年度	303,816	303,457	332,612	1.034
平成30年度	302,336	301,992	376,496	1.013
令和元年度	315,759	315,724	365,589	1.038
元年度県平均	310,248	310,158	404,761	

保 険 者 調 書

保険者名

2	海南省
---	-----

1. 概況

	住基人口 (R02.1.1)	被保険者数 (年度末)	加入割合	年間平均被保険者数			年間平均 世帯数	年間平均介護 2号被保数
				計	一 般	退職等		
平成27年度	53,323	14,894	27.93	15,339	14,651	688	8,862	5,425
平成28年度	52,563	13,918	26.48	14,523	14,094	429	8,524	5,029
平成29年度	51,802	13,259	25.60	13,673	13,464	209	8,128	4,631
平成30年度	51,079	12,762	24.98	13,142	13,069	73	7,894	4,407
令和元年度	50,307	12,299	24.45	12,599	12,585	14	7,637	4,232
元年度県平均			25.25					

2. 財政状況(一般分)

単位：千円

	形式収支	実質収支	単年度収支	基金保有額
平成27年度	89,832	45,142	20,794	653
平成28年度	401,572	313,958	268,816	655
平成29年度	447,921	411,830	97,872	220,656
平成30年度	112,249	100,332	-311,498	510,929
令和元年度	72,045	72,045	-28,286	441,444

3. 3%運動の状況

単位：%

	収納率	保健事業割合	レセ点効果率
平成27年度	93.97	6.75	1.33
平成28年度	94.03	6.32	0.80
平成29年度	94.31	6.06	1.27
平成30年度	94.58	8.00	0.95
令和元年度	94.25	0.41	0.96
元年度県平均	94.44	2.30	0.45

4. 賦課の状況

	税(料)率 (上:医療、中:後期高齢者支援金、下:介護)				賦課限度額 (千円)	一人当たり 調定額(全)	一世帯当たり 調定額(全)	収納率(現年)	
	所得割	資産割	均等割	平等割				全体	一般
平成27年度	6.90	38.00	23,000	20,000	510	88,277	152,797	93.97	93.72
	2.20	12.00	6,100	5,800	160				
	2.00	10.00	8,600	5,200	140				
平成28年度	7.80	35.00	26,300	21,600	520	100,299	170,888	94.03	93.86
	2.70	12.00	8,100	7,100	170				
	2.40	13.00	10,700	5,900	160				
平成29年度	7.80	35.00	26,300	21,600	540	103,005	173,276	94.31	94.27
	2.70	12.00	8,100	7,100	190				
	2.40	13.00	10,700	5,900	160				
平成30年度	6.50	10.00	26,000	20,400	580	87,631	145,889	94.58	94.57
	1.90	8.00	7,900	5,900	190				
	1.90	11.00	10,100	5,300	160				
令和元年度	7.20	6.00	26,000	20,400	610	91,026	150,168	94.25	94.25
	2.10	6.00	7,900	5,900	190				
	2.00	7.00	10,100	5,300	160				
令和2年度	7.10	3.00	26,000	20,400	630	/	/	/	/
	2.10	3.00	7,900	5,900	190				
	2.00	3.00	10,100	5,300	170				
元年度県平均					91,805	150,559	94.44	94.44	

5. 医療費(診療費)の状況

	一人当たり医療費(診療費)			地域差 指数
	全 体	一 般	退職等	
平成27年度	293,482	292,075	323,456	1.026
平成28年度	298,240	295,706	381,486	1.026
平成29年度	296,820	296,538	315,011	0.997
平成30年度	294,501	294,650	267,812	0.971
令和元年度	304,381	304,579	126,803	0.963
元年度県平均	310,248	310,158	404,761	

保 険 者 調 書

保険者名	3	橋本市
------	---	-----

1. 概況

	住基人口 (R02. 1. 1)	被保険者数 (年度末)	加入割合	年間平均被保険者数			年間平均 世帯数	年間平均介護 2号被保数
				計	一 般	退職等		
平成27年度	65,074	17,193	26.42	17,576	16,547	1,029	10,134	6,032
平成28年度	64,382	16,452	25.55	17,007	16,390	617	9,936	5,607
平成29年度	63,789	15,768	24.72	16,271	15,975	296	9,667	5,223
平成30年度	63,024	15,272	24.23	15,685	15,587	98	9,448	4,982
令和元年度	62,376	14,956	23.98	15,148	15,131	17	9,264	4,767
		元年度県平均	25.25					

2. 財政状況(一般分)

単位：千円

	形式収支	実質収支	単年度収支	基金保有額
平成27年度	189,752	154,790	-34,899	588,487
平成28年度	238,811	206,581	51,791	588,572
平成29年度	356,426	272,762	66,181	588,844
平成30年度	245,476	241,862	-30,900	589,028
令和元年度	74,031	60,195	-181,667	589,057

3. 3%運動の状況

単位：%

	収納率	保健事業割合	レセ点効果率
平成27年度	94.77	1.39	1.03
平成28年度	95.62	1.69	0.73
平成29年度	96.05	1.75	0.54
平成30年度	96.22	1.31	0.49
令和元年度	95.68	1.48	0.43
元年度県平均	94.44	2.30	0.45

4. 賦課の状況

	税(料)率 (上:医療、中:後期高齢者支援金、下:介護)				賦課限度額 (千円)	一人当たり 調定額(全)	一世帯当たり 調定額(全)	収納率(現年)	
	所得割	資産割	均等割	平等割				全体	一般
平成27年度	6.10	28.00	22,800	21,600	520	86,619	150,228	94.77	94.51
	1.70	8.00	9,600	8,400	170				
	1.80	7.40	9,000	5,400	160				
平成28年度	6.10	28.00	22,800	21,600	540	87,142	149,157	95.62	95.51
	1.70	8.00	9,600	8,400	190				
	1.80	7.40	9,000	5,400	160				
平成29年度	6.10	28.00	22,800	21,600	540	87,015	146,460	96.05	96.00
	1.70	8.00	9,600	8,400	190				
	1.80	7.40	9,000	5,400	160				
平成30年度	6.10	18.70	22,800	21,600	580	83,945	139,360	96.22	96.22
	1.70	5.40	9,600	8,400	190				
	1.80	5.00	9,000	5,400	160				
令和元年度	6.10	9.40	22,800	21,600	610	81,850	133,837	95.68	95.68
	1.70	2.70	9,600	8,400	190				
	1.80	2.50	9,000	5,400	160				
令和2年度	6.50	-	23,700	21,300	630	/	/	/	/
	1.90	-	9,400	8,000	190				
	1.90	-	9,300	5,400	170				
					元年度県平均	91,805	150,559	94.44	94.44

5. 医療費(診療費)の状況

	一人当たり医療費(診療費)			地域差 指数
	全 体	一 般	退職等	
平成27年度	283,465	281,953	302,083	1.003
平成28年度	301,429	297,405	366,131	1.023
平成29年度	299,695	298,108	341,844	1.026
平成30年度	305,346	305,360	303,146	0.998
令和元年度	334,679	334,697	319,441	1.020
元年度県平均	310,248	310,158	404,761	

保 険 者 調 書

保険者名

4	有田市
---	-----

1. 概況

	住基人口 (R02.1.1)	被保険者数 (年度末)	加入割合	年間平均被保険者数			年間平均 世帯数	年間平均介護 2号被保数
				計	一 般	退職等		
平成27年度	29,730	9,809	32.99	10,121	9,735	386	5,303	3,876
平成28年度	29,250	9,314	31.84	9,640	9,388	252	5,165	3,633
平成29年度	28,740	8,933	31.08	9,146	9,023	123	4,982	3,393
平成30年度	28,244	8,509	30.13	8,777	8,733	44	4,835	3,199
令和元年度	27,736	8,157	29.41	8,364	8,357	7	4,676	2,996
元年度県平均			25.25					

2. 財政状況(一般分)

単位：千円

	形式収支	実質収支	単年度収支	基金保有額
平成27年度	152,602	131,285	45,322	459,982
平成28年度	282,471	236,240	104,955	617,530
平成29年度	227,614	251,480	15,240	743,662
平成30年度	335,224	329,446	77,966	911,844
令和元年度	195,023	194,970	-134,475	1,009,693

3. 3%運動の状況

単位：%

	収納率	保健事業割合	レセ点効果率
平成27年度	94.16	1.95	0.71
平成28年度	94.27	2.04	0.58
平成29年度	94.73	2.25	0.58
平成30年度	94.99	2.54	0.62
令和元年度	94.88	2.12	0.35
元年度県平均	94.44	2.30	0.45

4. 賦課の状況

	税(料)率 (上:医療、中:後期高齢者支援金、下:介護)				賦課限度額 (千円)	一人当たり 調定額(全)	一世帯当たり 調定額(全)	収納率(現年)	
	所得割	資産割	均等割	平等割				全体	一般
平成27年度	7.40	35.50	29,400	28,200	520	102,623	195,861	94.16	93.97
	2.50	10.60	10,200	9,000	170				
	2.40	9.70	10,800	7,800	160				
平成28年度	7.40	35.50	29,400	28,200	540	108,119	201,795	94.27	94.14
	2.50	10.60	10,200	9,000	190				
	2.40	9.70	10,800	7,800	160				
平成29年度	7.40	35.50	29,400	28,200	540	114,102	209,470	94.73	94.66
	2.50	10.60	10,200	9,000	190				
	2.40	9.70	10,800	7,800	160				
平成30年度	7.40	30.00	27,000	25,200	580	109,813	199,345	94.99	94.97
	2.50	8.70	9,000	7,800	190				
	2.40	6.30	9,000	7,800	160				
令和元年度	7.40	30.00	27,000	25,200	610	109,971	196,706	94.88	94.88
	2.50	8.70	9,000	7,800	190				
	2.40	6.30	9,000	7,800	160				
令和2年度	7.20	15.00	25,200	24,000	630	/	/	/	/
	2.40	4.00	8,400	7,200	190				
	2.20	3.00	8,400	7,200	170				
元年度県平均					91,805	150,559	94.44	94.44	

5. 医療費(診療費)の状況

	一人当たり医療費(診療費)			地域差 指数
	全 体	一 般	退職等	
平成27年度	283,276	285,307	232,054	1.002
平成28年度	293,428	293,713	282,781	1.005
平成29年度	300,654	300,085	342,407	1.005
平成30年度	298,875	298,777	318,317	0.987
令和元年度	326,137	326,147	314,311	1.034
元年度県平均	310,248	310,158	404,761	

保 険 者 調 書

保険者名

5	御坊市
---	-----

1. 概況

	住基人口 (R02.1.1)	被保険者数 (年度末)	加入割合	年間平均被保険者数			年間平均 世帯数	年間平均介護 2号被保数
				計	一 般	退職等		
平成27年度	24,599	8,134	33.07	8,315	8,055	260	4,508	3,157
平成28年度	24,279	7,690	31.67	7,986	7,814	172	4,394	2,996
平成29年度	24,005	7,252	30.21	7,499	7,399	100	4,222	2,822
平成30年度	23,596	6,936	29.39	7,121	7,077	44	4,066	2,665
令和元年度	23,596	6,708	28.43	6,832	6,825	7	3,965	2,550
元年度県平均			25.25					

2. 財政状況(一般分)

単位：千円

	形式収支	実質収支	単年度収支	基金保有額
平成27年度	61,907	8,584	-42,103	0
平成28年度	162,107	150,005	141,421	0
平成29年度	347,327	286,703	136,698	0
平成30年度	383,587	382,257	95,553	0
令和元年度	443,391	436,732	54,475	0

3. 3%運動の状況

単位：%

	収納率	保健事業割合	レセ点効果率
平成27年度	92.20	0.97	1.15
平成28年度	93.03	0.97	1.01
平成29年度	93.42	1.11	0.53
平成30年度	94.05	0.95	0.53
令和元年度	94.48	1.03	0.23
元年度県平均	94.44	2.30	0.45

4. 賦課の状況

	税(料)率 (上:医療、中:後期高齢者支援金、下:介護)				賦課限度額 (千円)	一人当たり 調定額(全)	一世帯当たり 調定額(全)	収納率(現年)	
	所得割	資産割	均等割	平等割				全体	一般
平成27年度	8.50	25.00	32,100	28,000	520	100,351	185,098	92.20	92.05
	2.50	9.00	7,700	6,900	170				
	2.00	6.00	9,800	5,400	160				
平成28年度	8.50	25.00	32,100	28,000	540	104,714	190,316	93.03	92.96
	2.50	9.00	7,700	6,900	190				
	2.00	6.00	9,800	5,400	160				
平成29年度	8.50	25.00	32,100	28,000	540	107,389	190,742	93.42	93.38
	2.50	9.00	7,700	6,900	190				
	2.00	6.00	9,800	5,400	160				
平成30年度	8.50	25.00	32,100	28,000	580	106,093	185,806	94.05	94.03
	2.50	9.00	7,700	6,900	190				
	2.00	6.00	9,800	5,400	160				
令和元年度	8.50	15.00	32,100	28,000	610	104,151	179,461	94.48	94.48
	2.50	6.00	7,700	6,900	190				
	2.00	3.00	9,800	5,400	160				
令和2年度	8.50	15.00	32,100	28,000	630	/	/	/	/
	2.50	6.00	7,700	6,900	190				
	2.00	3.00	9,800	5,400	170				
元年度県平均					91,805	150,559	94.44	94.44	

5. 医療費(診療費)の状況

	一人当たり医療費(診療費)			地域差 指数
	全 体	一 般	退職等	
平成27年度	279,826	276,613	363,968	1.082
平成28年度	282,199	282,055	286,644	1.075
平成29年度	296,412	296,891	274,638	1.137
平成30年度	304,822	305,473	200,140	1.071
令和元年度	318,634	318,342	603,477	1.111
元年度県平均	310,248	310,158	404,761	

保 険 者 調 書

保険者名

6	田辺市
---	-----

1. 概況

	住基人口 (R02.1.1)	被保険者数 (年度末)	加入割合	年間平均被保険者数			年間平均 世帯数	年間平均介護 2号被保数
				計	一 般	退職等		
平成27年度	77,486	26,195	33.81	27,152	26,828	324	15,356	10,287
平成28年度	76,509	24,777	32.38	25,664	25,392	272	14,793	9,664
平成29年度	75,414	23,653	31.36	24,363	24,193	170	14,262	9,113
平成30年度	74,250	22,643	30.50	23,286	23,198	88	13,850	8,725
令和元年度	73,072	21,838	29.89	22,292	22,276	16	13,442	8,297
元年度県平均			25.25					

2. 財政状況(一般分)

単位：千円

	形式収支	実質収支	単年度収支	基金保有額
平成27年度	12,679	-14,034	38,183	883,039
平成28年度	103,587	38,807	52,841	804,596
平成29年度	206,208	47,176	8,369	505,406
平成30年度	245,302	237,626	190,450	506,115
令和元年度	276,963	256,625	19,000	506,708

3. 3%運動の状況

単位：%

	収納率	保健事業割合	レセ点効果率
平成27年度	92.90	4.76	0.88
平成28年度	94.27	4.67	0.60
平成29年度	95.11	4.84	0.62
平成30年度	95.78	4.79	0.58
令和元年度	95.47	4.86	0.46
元年度県平均	94.44	2.30	0.45

4. 賦課の状況

	税(料)率 (上:医療、中:後期高齢者支援金、下:介護)				賦課限度額 (千円)	一人当たり 調定額(全)	一世帯当たり 調定額(全)	収納率(現年)	
	所得割	資産割	均等割	平等割				全体	一般
平成27年度	5.70	40.00	21,000	20,500	520	86,241	152,489	92.90	92.82
	2.00	10.00	7,000	6,500	170				
	1.50	9.70	9,000	5,100	160				
平成28年度	5.70	40.00	21,000	20,500	540	86,550	150,154	94.27	94.23
	2.00	10.00	7,000	6,500	190				
	1.50	9.70	9,000	5,100	160				
平成29年度	5.70	40.00	21,000	20,500	540	88,541	151,250	95.11	95.08
	2.00	10.00	7,000	6,500	190				
	1.50	9.70	9,000	5,100	160				
平成30年度	5.50	34.80	22,000	19,800	580	91,827	154,389	95.78	95.76
	1.90	8.50	7,400	6,400	190				
	1.60	8.90	10,300	5,400	160				
令和元年度	5.70	31.80	23,300	20,500	610	97,996	162,515	95.47	95.47
	2.00	8.20	8,100	6,800	190				
	1.70	8.90	11,500	6,100	160				
令和2年度	6.10	24.90	24,600	21,200	630	/	/	/	/
	2.10	6.10	8,700	7,300	190				
	1.90	6.80	12,700	6,700	170				
元年度県平均						91,805	150,559	94.44	94.44

5. 医療費(診療費)の状況

	一人当たり医療費(診療費)			地域差 指数
	全 体	一 般	退職等	
平成27年度	244,963	241,937	495,478	0.892
平成28年度	255,093	252,697	478,850	0.936
平成29年度	262,140	261,332	377,213	0.944
平成30年度	263,037	262,994	274,181	0.953
令和元年度	271,476	271,638	45,769	0.947
元年度県平均	310,248	310,158	404,761	

保 険 者 調 書

保険者名

7	新宮市
---	-----

1. 概況

	住基人口 (R02. 1. 1)	被保険者数 (年度末)	加入割合	年間平均被保険者数			年間平均 世帯数	年間平均介護 2号被保数
				計	一 般	退職等		
平成27年度	30,431	9,565	31.43	9,894	9,426	468	5,949	3,569
平成28年度	29,860	9,057	30.33	9,370	9,066	304	5,701	3,340
平成29年度	29,358	8,609	29.32	8,880	8,708	172	5,488	3,122
平成30年度	28,876	8,054	27.89	8,389	8,328	61	5,279	2,902
令和元年度	28,326	7,700	27.18	7,891	7,886	5	5,057	2,663
元年度県平均			25.25					

2. 財政状況(一般分)

単位：千円

	形式収支	実質収支	単年度収支	基金保有額
平成27年度	53,728	47,101	123,824	0
平成28年度	133,537	92,756	45,655	0
平成29年度	237,918	186,752	93,996	0
平成30年度	120,765	115,981	-70,771	150,000
令和元年度	80,567	60,513	-55,468	200,000

3. 3%運動の状況

単位：%

	収納率	保健事業割合	レセ点効果率
平成27年度	91.41	1.15	0.69
平成28年度	93.22	1.23	0.92
平成29年度	94.09	1.31	0.78
平成30年度	94.88	2.45	0.69
令和元年度	95.04	2.57	0.65
元年度県平均	94.44	2.30	0.45

4. 賦課の状況

	税(料)率 (上:医療、中:後期高齢者支援金、下:介護)				賦課限度額 (千円)	一人当たり 調定額(全)	一世帯当たり 調定額(全)	収納率(現年)	
	所得割	資産割	均等割	平等割				全体	一般
平成27年度	6.80	40.00	25,000	24,000	520	85,010	141,383	91.41	91.07
	2.20	10.00	7,200	6,600	170				
	1.50	7.70	9,000	5,400	160				
平成28年度	6.80	40.00	25,000	24,000	540	84,302	138,556	93.22	93.03
	2.20	10.00	7,200	6,600	190				
	1.50	7.70	9,000	5,400	160				
平成29年度	6.80	40.00	25,000	24,000	540	83,684	135,407	94.09	94.01
	2.20	10.00	7,200	6,600	190				
	1.50	7.70	9,000	5,400	160				
平成30年度	6.80	40.00	25,000	24,000	580	84,541	134,346	94.88	94.85
	2.20	10.00	7,200	6,600	190				
	1.50	7.70	9,000	5,400	160				
令和元年度	6.80	40.00	25,000	24,000	610	86,116	134,377	95.04	95.03
	2.20	10.00	7,200	6,600	190				
	1.50	7.70	9,000	5,400	160				
令和2年度	6.80	40.00	25,000	24,000	630	/	/	/	/
	2.20	10.00	7,200	6,600	190				
	1.50	7.70	9,000	5,400	170				
元年度県平均					91,805	150,559	94.44	94.44	

5. 医療費(診療費)の状況

	一人当たり医療費(診療費)			地域差 指数
	全 体	一 般	退職等	
平成27年度	261,210	260,686	271,777	0.964
平成28年度	267,849	268,009	263,095	0.997
平成29年度	283,756	282,617	341,433	1.002
平成30年度	292,816	292,635	317,574	1.000
令和元年度	294,703	294,826	100,596	0.988
元年度県平均	310,248	310,158	404,761	

保 険 者 調 書

保険者名	10	紀美野町
------	----	------

1. 概況

	住基人口 (R02.1.1)	被保険者数 (年度末)	加入割合	年間平均被保険者数			年間平均 世帯数	年間平均介護 2号被保数
				計	一 般	退職等		
平成27年度	9,599	2,926	30.48	3,031	2,854	177	1,777	1,072
平成28年度	9,367	2,815	30.05	2,899	2,796	103	1,744	1,000
平成29年度	9,158	2,691	29.38	2,752	2,699	53	1,681	943
平成30年度	8,914	2,590	29.06	2,663	2,646	17	1,636	884
令和元年度	8,702	2,499	28.72	2,572	2,571	1	1,594	835
		元年度県平均	25.25					

2. 財政状況(一般分)

単位：千円

	形式収支	実質収支	単年度収支	基金保有額
平成27年度	17,222	19,890	-60,651	51,221
平成28年度	99,949	71,752	51,862	121,004
平成29年度	71,418	25,000	-46,752	229,154
平成30年度	18,713	15,251	-9,750	243,818
令和元年度	18,899	15,246	-5	201,008

3. 3%運動の状況

単位：%

	収納率	保健事業割合	レセ点効率率
平成27年度	96.05	6.82	1.17
平成28年度	96.67	6.00	1.10
平成29年度	96.54	7.15	0.28
平成30年度	97.16	6.08	0.43
令和元年度	97.08	7.83	0.20
元年度県平均	94.44	2.30	0.45

4. 賦課の状況

	税(料)率 (上:医療、中:後期高齢者支援金、下:介護)				賦課限度額 (千円)	一人当たり 調定額(全)	一世帯当たり 調定額(全)	収納率(現年)	
	所得割	資産割	均等割	平等割				全体	一般
平成27年度	6.00	45.00	22,200	20,000	520	80,452	137,226	96.05	95.95
	1.90	9.00	6,600	5,500	170				
	1.70	9.00	7,500	5,500	160				
平成28年度	6.00	45.00	22,200	20,000	540	83,827	139,344	96.67	96.64
	1.90	9.00	6,600	5,500	190				
	1.70	9.00	7,500	5,500	160				
平成29年度	6.00	45.00	22,200	20,000	540	83,743	137,097	96.54	96.54
	1.90	9.00	6,600	5,500	190				
	1.70	9.00	7,500	5,500	160				
平成30年度	6.30	40.00	22,200	20,000	580	83,058	135,198	97.16	97.14
	2.00	8.00	6,600	5,500	190				
	1.70	8.00	7,500	5,500	160				
令和元年度	6.80	35.00	23,000	20,000	610	88,589	142,943	97.08	97.08
	2.30	7.00	7,000	5,500	190				
	2.00	7.00	7,600	5,500	160				
令和2年度	7.30	30.00	23,000	20,000	630	/	/	/	/
	2.60	6.00	7,000	5,500	190				
	2.30	6.00	7,600	5,500	170				
		元年度県平均				91,805	150,559	94.44	94.44

5. 医療費(診療費)の状況

	一人当たり医療費(診療費)			地域差 指数
	全 体	一 般	退職等	
平成27年度	354,029	352,298	381,937	1.215
平成28年度	334,692	332,912	383,008	1.135
平成29年度	302,230	299,212	455,948	0.991
平成30年度	295,315	291,373	908,934	0.953
令和元年度	334,238	334,300	174,900	1.053
元年度県平均	310,248	310,158	404,761	

保 険 者 調 書

保険者名

12	紀の川市
----	------

1. 概況

	住基人口 (R02.1.1)	被保険者数 (年度末)	加入割合	年間平均被保険者数			年間平均 世帯数	年間平均介護 2号被保数
				計	一 般	退職等		
平成27年度	65,318	19,224	29.43	19,612	18,424	1,188	10,784	7,095
平成28年度	64,511	18,429	28.57	18,978	18,187	791	10,565	6,681
平成29年度	63,643	17,468	27.45	17,963	17,548	415	10,172	6,165
平成30年度	62,682	16,767	26.75	17,254	17,094	160	9,918	5,854
令和元年度	61,813	16,208	26.22	16,522	16,500	22	9,622	5,551
元年度県平均			25.25					

2. 財政状況(一般分)

単位：千円

	形式収支	実質収支	単年度収支	基金保有額
平成27年度	57,191	10,337	79,557	0
平成28年度	308,389	250,941	240,605	0
平成29年度	463,803	362,881	111,940	0
平成30年度	48,864	34,312	-328,569	448,420
令和元年度	31,279	6,940	-27,372	587,201

3. 3%運動の状況

単位：%

	収納率	保健事業割合	レセ点効率率
平成27年度	94.93	2.67	0.56
平成28年度	95.19	2.30	0.69
平成29年度	95.14	2.24	0.56
平成30年度	95.95	2.37	0.67
令和元年度	95.81	2.92	0.47
元年度県平均	94.44	2.30	0.45

4. 賦課の状況

	税(料)率 (上:医療、中:後期高齢者支援金、下:介護)				賦課限度額 (千円)	一人当たり 調定額(全)	一世帯当たり 調定額(全)	収納率(現年)	
	所得割	資産割	均等割	平等割				全体	一般
平成27年度	6.50	40.00	25,000	25,000	520	83,960	152,692	94.93	94.76
	2.00	10.00	2,700	2,700	170				
	1.70	8.00	7,100	7,100	160				
平成28年度	7.00	40.00	26,000	26,000	540	95,478	171,508	95.19	95.06
	2.20	12.00	8,000	8,000	190				
	2.40	14.00	8,500	8,500	160				
平成29年度	7.00	40.00	26,000	26,000	540	97,762	172,641	95.14	95.10
	2.20	12.00	8,000	8,000	190				
	2.40	14.00	8,500	8,500	160				
平成30年度	7.00	25.00	25,400	25,400	580	92,430	160,798	95.95	95.92
	2.20	7.00	7,400	7,400	190				
	2.40	8.00	7,900	7,900	160				
令和元年度	7.30	12.50	28,700	21,600	610	94,314	161,948	95.81	95.80
	2.30	3.50	10,000	7,700	190				
	2.60	4.00	11,600	6,600	160				
令和2年度	8.30	-	27,400	20,300	630	/	/	/	/
	2.70	-	8,600	6,400	190				
	2.60	-	10,900	5,700	170				
元年度県平均						91,805	150,559	94.44	94.44

5. 医療費(診療費)の状況

	一人当たり医療費(診療費)			地域差 指数
	全 体	一 般	退職等	
平成27年度	287,128	283,419	344,645	1.025
平成28年度	294,128	292,007	342,885	1.021
平成29年度	296,246	296,019	305,820	1.016
平成30年度	298,588	297,621	401,917	1.001
令和元年度	315,628	315,582	349,676	1.013
元年度県平均	310,248	310,158	404,761	

保 険 者 調 書

保険者名

17	岩出市
----	-----

1. 概況

	住基人口 (R02.1.1)	被保険者数 (年度末)	加入割合	年間平均被保険者数			年間平均 世帯数	年間平均介護 2号被保数
				計	一 般	退職等		
平成27年度	53,818	13,696	25.45	13,930	13,302	628	7,801	4,616
平成28年度	53,901	13,226	24.54	13,605	13,210	395	7,713	4,418
平成29年度	53,955	12,630	23.41	13,015	12,813	202	7,507	4,137
平成30年度	53,908	12,356	22.92	12,531	12,460	71	7,351	4,000
令和元年度	53,994	11,969	22.17	12,207	12,195	12	7,270	3,912
元年度県平均			25.25					

2. 財政状況(一般分)

単位：千円

	形式収支	実質収支	単年度収支	基金保有額
平成27年度	50,714	41,755	54,331	900
平成28年度	12,530	-32,126	-73,881	900
平成29年度	43,658	-16,445	15,681	900
平成30年度	79,754	72,769	89,214	10,957
令和元年度	25,197	13,934	-58,835	106,077

3. 3%運動の状況

単位：%

	収納率	保健事業割合	レセ点効果率
平成27年度	93.80	1.33	0.32
平成28年度	94.79	2.19	0.35
平成29年度	94.99	2.57	0.31
平成30年度	95.11	2.60	0.23
令和元年度	94.96	2.66	0.27
元年度県平均	94.44	2.30	0.45

4. 賦課の状況

	税(料)率 (上:医療、中:後期高齢者支援金、下:介護)				賦課限度額 (千円)	一人当たり 調定額(全)	一世帯当たり 調定額(全)	収納率(現年)	
	所得割	資産割	均等割	平等割				全体	一般
平成27年度	6.30	40.00	22,000	24,500	520	81,497	145,526	93.80	93.62
	2.20	10.00	6,500	6,500	170				
	1.45	8.00	8,800	7,000	160				
平成28年度	6.30	40.00	22,000	24,500	540	82,303	145,174	94.79	94.66
	2.20	10.00	6,500	6,500	190				
	1.45	8.00	8,800	7,000	160				
平成29年度	6.60	40.00	23,100	24,500	540	88,662	153,714	94.99	94.93
	2.30	10.00	7,850	7,750	190				
	2.00	8.00	9,600	7,000	160				
平成30年度	6.60	40.00	23,100	24,500	580	89,140	151,954	95.11	95.09
	2.30	10.00	7,850	7,750	190				
	2.00	8.00	9,600	7,000	160				
令和元年度	7.05	35.50	25,100	24,400	610	92,116	154,672	94.96	94.95
	2.40	8.90	7,850	7,650	190				
	2.40	7.10	9,500	6,800	160				
令和2年度	7.75	31.00	26,600	24,400	630	/	/	/	/
	2.45	7.80	8,000	7,650	190				
	2.55	6.20	9,850	6,700	170				
元年度県平均						91,805	150,559	94.44	94.44

5. 医療費(診療費)の状況

	一人当たり医療費(診療費)			地域差 指数
	全 体	一 般	退職等	
平成27年度	267,785	265,931	307,039	1.018
平成28年度	286,369	283,410	385,315	1.050
平成29年度	290,285	289,057	368,160	1.026
平成30年度	293,341	294,053	168,461	1.022
令和元年度	311,190	311,297	202,591	1.060
元年度県平均	310,248	310,158	404,761	

保 険 者 調 書

保険者名

18	かつらぎ町
----	-------

1. 概況

	住基人口 (R02.1.1)	被保険者数 (年度末)	加入割合	年間平均被保険者数			年間平均 世帯数	年間平均介護 2号被保数
				計	一 般	退職等		
平成27年度	17,733	5,730	32.31	5,916	5,654	262	3,272	2,086
平成28年度	17,420	5,507	31.61	5,679	5,503	176	3,186	1,971
平成29年度	17,178	5,251	30.57	5,432	5,333	99	3,070	1,839
平成30年度	16,970	5,028	29.63	5,183	5,148	35	2,967	1,723
令和元年度	16,650	4,801	28.83	4,960	4,957	3	2,878	1,620
		元年度県平均	25.25					

2. 財政状況(一般分)

単位：千円

	形式収支	実質収支	単年度収支	基金保有額
平成27年度	89,115	66,340	68,583	29,210
平成28年度	62,671	48,289	-18,051	91,242
平成29年度	119,358	91,642	43,353	56,091
平成30年度	-39,388	-45,476	-137,119	221,433
令和元年度	17,253	3,746	49,223	222,668

3. 3%運動の状況

単位：%

	収納率	保健事業割合	レセ点効果率
平成27年度	94.02	1.95	0.96
平成28年度	94.21	1.98	1.71
平成29年度	94.45	1.77	0.87
平成30年度	94.36	1.77	0.77
令和元年度	94.36	2.72	0.90
元年度県平均	94.44	2.30	0.45

4. 賦課の状況

	税(料)率 (上:医療、中:後期高齢者支援金、下:介護)				賦課限度額 (千円)	一人当たり 調定額(全)	一世帯当たり 調定額(全)	収納率(現年)	
	所得割	資産割	均等割	平等割				全体	一般
平成27年度	7.05	34.74	22,390	19,250	520	89,593	161,990	94.02	93.83
	2.88	13.62	8,880	7,710	170				
	2.50	15.08	9,500	5,660	160				
平成28年度	7.15	34.91	23,040	19,480	540	90,601	161,496	94.21	94.05
	2.75	13.22	8,820	7,500	190				
	2.56	15.63	9,970	5,850	160				
平成29年度	6.74	35.06	23,040	19,380	540	95,247	168,528	94.45	94.37
	2.75	14.03	9,310	7,870	190				
	2.56	16.83	10,530	6,130	160				
平成30年度	6.03	32.23	21,130	17,680	580	92,787	162,088	94.36	94.33
	3.06	15.54	10,200	8,550	190				
	3.36	21.66	12,870	7,470	160				
令和元年度	5.78	32.20	21,170	17,650	610	94,334	162,577	94.36	94.36
	3.07	16.03	10,530	8,780	190				
	3.49	22.33	13,300	7,690	160				
令和2年度	6.15	32.79	22,110	18,130	630	/	/	/	/
	3.28	16.36	11,020	9,040	190				
	3.50	22.71	13,300	7,640	170				
元年度県平均					91,805	150,559	94.44	94.44	

5. 医療費(診療費)の状況

	一人当たり医療費(診療費)			地域差 指数
	全 体	一 般	退職等	
平成27年度	320,630	321,237	307,533	1.083
平成28年度	320,975	320,230	344,273	1.081
平成29年度	321,573	320,375	386,101	1.069
平成30年度	321,841	321,884	315,528	1.062
令和元年度	329,130	329,218	183,503	1.050
元年度県平均	310,248	310,158	404,761	

保 険 者 調 書

保険者名

20	九度山町
----	------

1. 概況

	住基人口 (R02.1.1)	被保険者数 (年度末)	加入割合	年間平均被保険者数			年間平均 世帯数	年間平均介護 2号被保数
				計	一 般	退職等		
平成27年度	4,606	1,469	31.89	1,496	1,411	85	879	510
平成28年度	4,509	1,392	30.87	1,448	1,397	51	855	483
平成29年度	4,431	1,348	30.42	1,374	1,352	22	819	443
平成30年度	4,324	1,294	29.93	1,331	1,326	5	801	412
令和元年度	4,186	1,232	29.43	1,266	1,266	0	779	394
元年度県平均			25.25					

2. 財政状況(一般分)

単位：千円

	形式収支	実質収支	単年度収支	基金保有額
平成27年度	110,600	91,850	4,179	100,288
平成28年度	105,650	92,577	727	100,326
平成29年度	62,269	51,598	-40,979	130,364
平成30年度	47,638	52,664	1,066	130,388
令和元年度	52,381	22,996	-29,668	130,401

3. 3%運動の状況

単位：%

	収納率	保健事業割合	レセ点効果率
平成27年度	98.91	1.53	0.13
平成28年度	99.41	1.76	0.09
平成29年度	99.17	1.75	0.21
平成30年度	99.34	5.83	0.06
令和元年度	99.13	1.98	0.06
元年度県平均	94.44	2.30	0.45

4. 賦課の状況

	税(料)率 (上:医療、中:後期高齢者支援金、下:介護)				賦課限度額 (千円)	一人当たり 調定額(全)	一世帯当たり 調定額(全)	収納率(現年)	
	所得割	資産割	均等割	平等割				全体	一般
平成27年度	6.76	40.50	27,500	22,500	520	96,211	163,745	98.91	99.18
	1.82	11.09	7,500	6,100	170				
	2.01	12.12	9,300	5,300	160				
平成28年度	6.08	36.45	24,800	20,300	540	86,112	145,837	99.41	99.40
	1.82	11.09	7,500	6,100	190				
	2.01	12.12	9,300	5,300	160				
平成29年度	6.08	36.45	24,800	20,300	540	89,137	149,541	99.17	99.16
	1.82	11.09	7,500	6,100	190				
	2.01	12.12	9,300	5,300	160				
平成30年度	6.08	36.45	24,800	20,300	580	89,519	148,752	99.34	99.34
	1.82	11.09	7,500	6,100	190				
	2.01	12.12	9,300	5,300	160				
令和元年度	6.45	36.45	24,800	20,300	610	90,858	147,659	99.13	99.13
	1.92	11.09	7,500	6,100	190				
	2.01	12.12	9,300	5,300	160				
令和2年度	6.45	36.45	24,800	20,300	630	/	/	/	/
	1.92	11.09	7,500	6,100	190				
	2.01	12.12	9,300	5,300	170				
元年度県平均						91,805	150,559	94.44	94.44

5. 医療費(診療費)の状況

	一人当たり医療費(診療費)			地域差 指数
	全 体	一 般	退職等	
平成27年度	319,173	300,310	632,310	0.916
平成28年度	346,970	336,055	645,936	0.966
平成29年度	315,962	311,610	583,398	0.984
平成30年度	403,557	401,207	1,026,718	1.215
令和元年度	407,677	406,892	0	1.266
元年度県平均	310,248	310,158	404,761	

保 険 者 調 書

保険者名

21	高野町
----	-----

1. 概況

	住基人口 (R02.1.1)	被保険者数 (年度末)	加入割合	年間平均被保険者数			年間平均 世帯数	年間平均介護 2号被保数
				計	一 般	退職等		
平成27年度	3,298	1,021	30.96	1,049	1,015	34	634	378
平成28年度	3,243	973	30.00	1,011	992	19	620	375
平成29年度	3,126	917	29.33	954	945	9	611	351
平成30年度	3,073	876	28.51	905	901	4	588	338
令和元年度	2,983	824	27.62	854	853	1	550	306
元年度県平均			25.25					

2. 財政状況(一般分)

単位：千円

	形式収支	実質収支	単年度収支	基金保有額
平成27年度	128,187	122,363	1,093	107,669
平成28年度	125,694	121,668	-695	107,749
平成29年度	100,787	96,303	-25,365	107,770
平成30年度	88,884	88,875	-7,428	107,866
令和元年度	85,514	82,885	-5,990	107,985

3. 3%運動の状況

単位：%

	収納率	保健事業割合	レセ点効率率
平成27年度	97.02	5.94	0.17
平成28年度	96.89	4.80	0.05
平成29年度	96.39	10.69	0.04
平成30年度	97.36	4.80	0.09
令和元年度	94.90	6.10	0.07
元年度県平均	94.44	2.30	0.45

4. 賦課の状況

	税(料)率 (上:医療、中:後期高齢者支援金、下:介護)				賦課限度額 (千円)	一人当たり 調定額(全)	一世帯当たり 調定額(全)	収納率(現年)	
	所得割	資産割	均等割	平等割				全体	一般
平成27年度	7.90	40.00	26,000	24,000	520	87,184	144,253	97.02	96.88
	1.70	13.00	6,500	5,500	170				
	1.60	17.00	8,500	5,000	160				
平成28年度	7.90	40.00	26,000	24,000	540	99,400	162,086	96.89	96.83
	1.70	13.00	6,500	5,500	190				
	1.60	17.00	8,500	5,000	160				
平成29年度	7.90	40.00	26,000	24,000	540	89,266	139,378	96.39	96.34
	1.70	13.00	6,500	5,500	190				
	1.60	17.00	8,500	5,000	160				
平成30年度	7.90	40.00	26,000	24,000	580	87,548	134,747	97.36	97.35
	1.70	13.00	6,500	5,500	190				
	1.60	17.00	8,500	5,000	160				
令和元年度	7.90	40.00	26,000	24,000	610	87,502	135,867	94.90	94.90
	1.70	13.00	6,500	5,500	190				
	1.60	17.00	8,500	5,000	160				
令和2年度	7.90	40.00	26,000	24,000	630	/	/	/	/
	1.70	13.00	6,500	5,500	190				
	1.60	17.00	8,500	5,000	170				
元年度県平均						91,805	150,559	94.44	94.44

5. 医療費(診療費)の状況

	一人当たり医療費(診療費)			地域差 指数
	全 体	一 般	退職等	
平成27年度	259,110	249,215	554,501	0.872
平成28年度	296,331	283,884	946,166	1.002
平成29年度	326,739	326,577	343,724	1.025
平成30年度	331,581	329,956	697,643	1.060
令和元年度	334,840	331,029	3,585,940	1.061
元年度県平均	310,248	310,158	404,761	

保 険 者 調 書

保険者名

23	湯浅町
----	-----

1. 概況

	住基人口 (R02. 1. 1)	被保険者数 (年度末)	加入割合	年間平均被保険者数			年間平均 世帯数	年間平均介護 2号被保数
				計	一 般	退職等		
平成27年度	12,786	4,505	35.23	4,616	4,454	162	2,404	1,760
平成28年度	12,500	4,229	33.83	4,403	4,301	102	2,327	1,646
平成29年度	12,304	4,141	33.66	4,202	4,154	48	2,254	1,567
平成30年度	12,078	3,998	33.10	4,100	4,079	21	2,215	1,502
令和元年度	11,869	3,862	32.54	3,955	3,952	3	2,159	1,429
元年度県平均			25.25					

2. 財政状況(一般分)

単位：千円

	形式収支	実質収支	単年度収支	基金保有額
平成27年度	73,160	77,942	31,629	217,351
平成28年度	90,380	63,441	-14,500	329,432
平成29年度	65,488	33,415	-30,026	399,792
平成30年度	2,588	-2,763	-36,178	402,275
令和元年度	5,238	3,283	6,046	407,943

3. 3%運動の状況

単位：%

	収納率	保健事業割合	レセ点効果率
平成27年度	96.19	3.76	0.30
平成28年度	96.31	3.63	1.51
平成29年度	96.45	3.79	0.54
平成30年度	95.75	4.56	1.04
令和元年度	95.59	4.82	0.09
元年度県平均	94.44	2.30	0.45

4. 賦課の状況

	税(料)率 (上:医療、中:後期高齢者支援金、下:介護)				賦課限度額 (千円)	一人当たり 調定額(全)	一世帯当たり 調定額(全)	収納率(現年)	
	所得割	資産割	均等割	平等割				全体	一般
平成27年度	8.90	59.00	27,600	28,800	520	94,716	181,867	96.19	96.08
	2.80	8.00	7,200	6,600	170				
	2.20	7.00	8,400	6,000	160				
平成28年度	8.90	50.00	27,600	28,800	540	99,934	189,089	96.31	96.29
	2.80	8.00	7,200	6,600	190				
	2.90	7.00	10,000	8,000	160				
平成29年度	9.25	45.00	27,600	28,800	540	104,752	195,283	96.45	96.42
	3.20	-	8,000	7,000	190				
	3.55	-	10,000	8,000	160				
平成30年度	9.10	-	27,500	23,600	580	93,362	172,814	95.75	95.73
	2.80	-	8,000	6,400	190				
	2.70	-	9,500	6,600	160				
令和元年度	9.10	-	27,500	23,600	610	94,224	172,605	95.59	95.59
	2.80	-	8,000	6,400	190				
	2.70	-	9,500	6,600	160				
令和2年度	9.10	-	27,500	23,600	630	/	/	/	/
	2.80	-	8,000	6,400	190				
	2.70	-	9,500	6,600	170				
元年度県平均						91,805	150,559	94.44	94.44

5. 医療費(診療費)の状況

	一人当たり医療費(診療費)			地域差 指数
	全 体	一 般	退職等	
平成27年度	262,311	259,494	329,896	0.936
平成28年度	270,740	264,731	435,940	0.927
平成29年度	265,236	262,035	400,204	0.931
平成30年度	282,944	280,945	671,239	0.927
令和元年度	291,513	289,193	3,346,523	0.922
元年度県平均	310,248	310,158	404,761	

保 険 者 調 書

保険者名

24	広川町
----	-----

1. 概況

	住基人口 (R02.1.1)	被保険者数 (年度末)	加入割合	年間平均被保険者数			年間平均 世帯数	年間平均介護 2号被保数
				計	一 般	退職等		
平成27年度	7,423	2,723	36.68	2,728	2,632	96	1,322	1,067
平成28年度	7,310	2,563	35.06	2,648	2,587	61	1,314	1,011
平成29年度	7,210	2,496	34.62	2,553	2,520	33	1,283	954
平成30年度	7,054	2,349	33.30	2,442	2,425	17	1,246	903
令和元年度	6,943	2,279	32.82	2,322	2,317	5	1,220	836
元年度県平均			25.25					

2. 財政状況(一般分)

単位：千円

	形式収支	実質収支	単年度収支	基金保有額
平成27年度	25,050	30,311	38,337	107,986
平成28年度	61,981	54,695	24,384	111,140
平成29年度	42,673	40,064	-14,631	111,447
平成30年度	57,741	54,756	14,692	112,216
令和元年度	20,369	16,960	-37,796	165,442

3. 3%運動の状況

単位：%

	収納率	保健事業割合	レセ点効果率
平成27年度	94.76	1.49	0.47
平成28年度	95.09	1.50	0.51
平成29年度	95.30	1.61	0.30
平成30年度	96.79	1.72	0.18
令和元年度	97.44	1.84	0.59
元年度県平均	94.44	2.30	0.45

4. 賦課の状況

	税(料)率 (上:医療、中:後期高齢者支援金、下:介護)				賦課限度額 (千円)	一人当たり 調定額(全)	一世帯当たり 調定額(全)	収納率(現年)	
	所得割	資産割	均等割	平等割				全体	一般
平成27年度	8.50	40.00	27,000	27,600	520	91,551	188,920	94.76	94.68
	2.40	8.00	7,200	6,900	170				
	1.00	6.00	6,000	7,000	160				
平成28年度	8.50	40.00	27,000	27,600	540	99,502	200,519	95.09	95.09
	2.40	8.00	7,200	6,900	190				
	1.00	6.00	6,000	7,000	160				
平成29年度	8.50	40.00	27,000	27,600	540	105,382	209,696	95.30	95.25
	2.40	8.00	7,200	6,900	190				
	1.00	6.00	6,000	7,000	160				
平成30年度	7.40	30.00	26,100	25,600	580	101,108	198,158	96.79	96.78
	2.30	7.00	8,200	8,000	190				
	1.60	6.00	8,000	5,800	160				
令和元年度	7.40	30.00	26,100	25,600	610	101,363	192,922	97.44	97.44
	2.30	7.00	8,200	8,000	190				
	1.60	6.00	8,000	5,800	160				
令和2年度	7.40	30.00	26,100	25,600	630	/	/	/	/
	2.30	7.00	8,200	8,000	190				
	1.60	6.00	8,000	5,800	170				
元年度県平均						91,805	150,559	94.44	94.44

5. 医療費(診療費)の状況

	一人当たり医療費(診療費)			地域差 指数
	全 体	一 般	退職等	
平成27年度	267,914	269,599	221,726	0.982
平成28年度	257,467	258,211	225,937	0.916
平成29年度	282,992	284,817	143,615	0.999
平成30年度	290,823	291,675	169,316	0.994
令和元年度	289,068	289,471	102,452	0.958
元年度県平均	310,248	310,158	404,761	

保 険 者 調 書

保険者名

25	有田川町
----	------

1. 概況

	住基人口 (R02.1.1)	被保険者数 (年度末)	加入割合	年間平均被保険者数			年間平均 世帯数	年間平均介護 2号被保数
				計	一 般	退職等		
平成27年度	27,286	8,817	32.31	8,987	8,569	418	4,482	3,567
平成28年度	27,130	8,457	31.17	8,691	8,415	276	4,387	3,402
平成29年度	26,919	8,218	30.53	8,360	8,212	148	4,279	3,232
平成30年度	26,590	7,881	29.64	8,070	8,008	62	4,189	3,096
令和元年度	26,325	7,728	29.36	7,808	7,799	9	4,103	2,954
元年度県平均			25.25					

2. 財政状況(一般分)

単位：千円

	形式収支	実質収支	単年度収支	基金保有額
平成27年度	-24,138	-41,605	-17,528	509,581
平成28年度	-33,251	-56,989	-15,384	467,594
平成29年度	57,627	-4,674	52,315	508,534
平成30年度	86,196	78,369	83,043	509,144
令和元年度	10,104	5,126	-73,242	588,717

3. 3%運動の状況

単位：%

	収納率	保健事業割合	レセ点効果率
平成27年度	97.06	5.70	1.48
平成28年度	97.23	5.79	0.60
平成29年度	97.60	5.65	0.70
平成30年度	97.70	5.00	0.57
令和元年度	98.14	4.96	0.97
元年度県平均	94.44	2.30	0.45

4. 賦課の状況

	税(料)率 (上:医療、中:後期高齢者支援金、下:介護)				賦課限度額 (千円)	一人当たり 調定額(全)	一世帯当たり 調定額(全)	収納率(現年)	
	所得割	資産割	均等割	平等割				全体	一般
平成27年度	7.30	35.00	25,500	28,800	520	101,398	203,316	97.06	96.95
	2.00	10.00	6,900	7,800	170				
	1.70	6.00	7,800	4,800	160				
平成28年度	7.30	35.00	25,500	28,800	540	107,841	213,642	97.23	97.18
	2.00	10.00	6,900	7,800	190				
	1.70	6.00	7,800	4,800	160				
平成29年度	7.30	35.00	25,500	28,800	540	112,472	219,739	97.60	97.59
	2.00	10.00	6,900	7,800	190				
	1.70	6.00	7,800	4,800	160				
平成30年度	7.05	30.00	22,800	26,700	580	111,377	214,565	97.70	97.68
	2.00	10.00	7,800	8,100	190				
	1.80	6.80	8,900	6,000	160				
令和元年度	7.05	30.00	22,800	26,700	610	114,383	217,671	98.14	98.14
	2.00	10.00	7,800	8,100	190				
	1.80	6.80	8,900	6,000	160				
令和2年度	7.05	28.00	23,500	26,900	630	/	/	/	/
	2.00	4.00	7,900	8,100	190				
	1.80	6.00	9,100	6,000	170				
元年度県平均					91,805	150,559	94.44	94.44	

5. 医療費(診療費)の状況

	一人当たり医療費(診療費)			地域差 指数
	全 体	一 般	退職等	
平成27年度	261,244	259,081	305,591	0.921
平成28年度	294,071	294,443	282,727	1.044
平成29年度	281,544	281,628	276,886	0.980
平成30年度	287,191	286,151	421,535	0.955
令和元年度	289,583	289,400	447,612	0.935
元年度県平均	310,248	310,158	404,761	

保 険 者 調 書

保険者名

28	美浜町
----	-----

1. 概況

	住基人口 (R02.1.1)	被保険者数 (年度末)	加入割合	年間平均被保険者数			年間平均 世帯数	年間平均介護 2号被保数
				計	一 般	退職等		
平成27年度	7,610	2,170	28.52	2,237	2,101	136	1,346	799
平成28年度	7,492	2,072	27.66	2,122	2,025	97	1,289	733
平成29年度	7,433	2,019	27.16	2,041	1,989	52	1,255	676
平成30年度	7,256	1,881	25.92	1,974	1,953	21	1,226	648
令和元年度	7,113	1,824	25.64	1,858	1,856	2	1,178	602
元年度県平均			25.25					

2. 財政状況(一般分)

単位：千円

	形式収支	実質収支	単年度収支	基金保有額
平成27年度	42,941	38,172	37,133	15,588
平成28年度	99,156	98,598	60,426	15,618
平成29年度	130,569	117,141	18,543	65,697
平成30年度	59,960	58,412	-58,728	135,818
令和元年度	36,785	36,785	-21,628	135,818

3. 3%運動の状況

単位：%

	収納率	保健事業割合	レセ点効果率
平成27年度	95.43	1.97	0.59
平成28年度	95.89	1.88	1.44
平成29年度	94.41	2.14	0.33
平成30年度	95.77	2.97	0.13
令和元年度	95.94	2.73	0.07
元年度県平均	94.44	2.30	0.45

4. 賦課の状況

	税(料)率 (上:医療、中:後期高齢者支援金、下:介護)				賦課限度額 (千円)	一人当たり 調定額(全)	一世帯当たり 調定額(全)	収納率(現年)	
	所得割	資産割	均等割	平等割				全体	一般
平成27年度	8.90	44.00	32,000	25,000	520	113,750	189,049	95.43	95.32
	2.70	12.00	9,000	7,700	170				
	2.40	10.50	10,400	6,300	160				
平成28年度	8.90	44.00	32,000	25,000	540	114,921	189,187	95.89	95.82
	2.70	12.00	9,000	7,700	190				
	2.40	10.50	10,400	6,300	160				
平成29年度	8.90	44.00	32,000	25,000	540	118,151	192,148	94.41	94.36
	2.70	12.00	9,000	7,700	190				
	2.40	10.50	10,400	6,300	160				
平成30年度	7.30	18.00	26,000	21,000	580	91,035	146,577	95.77	95.81
	2.30	4.00	7,400	6,300	190				
	2.00	4.00	8,800	5,100	160				
令和元年度	7.30	18.00	26,000	21,000	610	94,922	149,715	95.94	95.94
	2.30	4.00	7,400	6,300	190				
	2.00	4.00	8,800	5,100	160				
令和2年度	7.30	18.00	26,000	21,000	630	/	/	/	/
	2.30	4.00	7,400	6,300	190				
	2.00	4.00	8,800	5,100	170				
元年度県平均						91,805	150,559	94.44	94.44

5. 医療費(診療費)の状況

	一人当たり医療費(診療費)			地域差 指数
	全 体	一 般	退職等	
平成27年度	317,913	317,775	319,729	1.188
平成28年度	312,033	312,452	305,560	1.024
平成29年度	307,464	307,281	311,269	1.034
平成30年度	370,216	371,614	240,264	1.177
令和元年度	351,051	348,891	2,355,475	1.090
元年度県平均	310,248	310,158	404,761	

保 険 者 調 書

保険者名

29	日高町
----	-----

1. 概況

	住基人口 (R02.1.1)	被保険者数 (年度末)	加入割合	年間平均被保険者数			年間平均 世帯数	年間平均介護 2号被保数
				計	一 般	退職等		
平成27年度	7,928	2,168	27.35	2,188	2,036	152	1,220	785
平成28年度	7,953	2,013	25.31	2,118	2,026	92	1,187	729
平成29年度	7,952	1,938	24.37	1,996	1,962	34	1,157	673
平成30年度	7,940	1,922	24.21	1,927	1,918	9	1,122	636
令和元年度	7,935	1,889	23.81	1,913	1,912	1	1,131	609
元年度県平均			25.25					

2. 財政状況(一般分)

単位：千円

	形式収支	実質収支	単年度収支	基金保有額
平成27年度	25,785	30,847	16,188	45,738
平成28年度	90,516	68,464	37,617	41,085
平成29年度	151,652	115,564	47,100	88,096
平成30年度	28,202	25,416	-90,148	195,456
令和元年度	26,354	23,387	-2,029	209,553

3. 3%運動の状況

単位：%

	収納率	保健事業割合	レセ点効率率
平成27年度	97.66	2.67	0.31
平成28年度	97.28	2.59	0.53
平成29年度	96.81	2.54	0.36
平成30年度	98.16	3.75	0.21
令和元年度	98.31	3.61	0.31
元年度県平均	94.44	2.30	0.45

4. 賦課の状況

	税(料)率 (上:医療、中:後期高齢者支援金、下:介護)				賦課限度額 (千円)	一人当たり 調定額(全)	一世帯当たり 調定額(全)	収納率(現年)	
	所得割	資産割	均等割	平等割				全体	一般
平成27年度	7.25	30.00	28,200	22,700	520	103,328	185,313	97.66	97.48
	2.70	10.80	10,200	8,200	170				
	2.23	11.70	12,200	6,400	160				
平成28年度	7.25	30.00	28,200	22,700	540	106,392	189,838	97.28	97.19
	2.70	10.80	10,200	8,200	190				
	2.23	11.70	12,200	6,400	160				
平成29年度	7.90	33.00	33,600	26,600	540	115,406	199,093	96.81	96.75
	2.10	9.20	9,500	7,500	190				
	1.95	11.60	12,000	6,300	160				
平成30年度	5.60	14.00	22,700	17,700	580	82,985	142,524	98.16	98.16
	2.05	5.30	8,600	6,700	190				
	1.70	5.80	9,200	4,800	160				
令和元年度	5.60	14.00	22,700	17,700	610	84,487	142,903	98.31	98.31
	2.05	5.30	8,600	6,700	190				
	1.70	5.80	9,200	4,800	160				
令和2年度	5.60	14.00	22,700	17,700	630	/	/	/	/
	2.05	5.30	8,600	6,700	190				
	1.70	5.80	9,200	4,800	170				
元年度県平均						91,805	150,559	94.44	94.44

5. 医療費(診療費)の状況

	一人当たり医療費(診療費)			地域差 指数
	全 体	一 般	退職等	
平成27年度	266,871	263,397	313,403	0.931
平成28年度	327,865	328,781	307,708	1.095
平成29年度	277,838	278,556	236,434	0.936
平成30年度	299,860	298,893	505,907	0.921
令和元年度	320,963	319,514	3,091,310	0.996
元年度県平均	310,248	310,158	404,761	

保 険 者 調 書

保険者名	30	由良町
------	----	-----

1. 概況

	住基人口 (R02.1.1)	被保険者数 (年度末)	加入割合	年間平均被保険者数			年間平均 世帯数	年間平均介護 2号被保数
				計	一 般	退職等		
平成27年度	6,202	1,975	31.84	2,025	1,932	93	1,169	786
平成28年度	6,114	1,858	30.39	1,920	1,844	76	1,152	725
平成29年度	5,955	1,808	30.36	1,840	1,795	45	1,117	686
平成30年度	5,788	1,735	29.98	1,792	1,768	24	1,094	657
令和元年度	5,678	1,696	29.87	1,726	1,724	2	1,059	604
		元年度県平均	25.25					

2. 財政状況(一般分)

単位：千円

	形式収支	実質収支	単年度収支	基金保有額
平成27年度	1,350	-5,878	-19,752	42,007
平成28年度	-4,239	-12,951	-7,074	33,102
平成29年度	27,002	5,521	18,472	33,186
平成30年度	39,757	39,319	33,798	45,592
令和元年度	44,216	45,800	6,482	45,654

3. 3%運動の状況

単位：%

	収納率	保健事業割合	レセ点効率率
平成27年度	98.11	0.31	1.53
平成28年度	97.96	0.32	0.40
平成29年度	97.06	0.28	0.04
平成30年度	97.71	0.33	0.39
令和元年度	97.07	8.27	0.06
元年度県平均	94.44	2.30	0.45

4. 賦課の状況

	税(料)率 (上:医療、中:後期高齢者支援金、下:介護)				賦課限度額 (千円)	一人当たり 調定額(全)	一世帯当たり 調定額(全)	収納率(現年)	
	所得割	資産割	均等割	平等割				全体	一般
平成27年度	6.90	31.00	30,000	24,600	520	86,862	150,467	98.11	98.06
	2.00	8.60	8,400	6,800	170				
	1.60	8.60	7,500	4,300	160				
平成28年度	6.90	31.00	30,000	24,600	540	92,162	153,603	97.96	97.85
	2.00	8.60	8,400	6,800	190				
	1.60	8.60	7,500	4,300	160				
平成29年度	6.90	31.00	30,000	24,600	540	92,970	153,146	97.06	96.98
	2.00	8.60	8,400	6,800	190				
	1.60	8.60	7,500	4,300	160				
平成30年度	6.00	28.00	25,000	20,000	580	90,514	148,264	97.71	97.68
	2.50	7.00	10,000	7,000	190				
	2.00	7.00	10,000	7,000	160				
令和元年度	6.00	28.00	25,000	20,000	610	92,598	150,919	97.07	97.07
	2.50	7.00	10,000	7,000	190				
	2.00	7.00	10,000	7,000	160				
令和2年度	6.00	28.00	25,000	20,000	630	/	/	/	/
	2.50	7.00	10,000	7,000	190				
	2.00	7.00	10,000	7,000	170				
		元年度県平均			91,805	150,559	94.44	94.44	

5. 医療費(診療費)の状況

	一人当たり医療費(診療費)			地域差 指数
	全 体	一 般	退職等	
平成27年度	288,874	288,575	295,095	0.940
平成28年度	319,957	323,562	232,497	1.034
平成29年度	331,787	335,131	198,386	1.071
平成30年度	358,882	359,784	292,445	1.050
令和元年度	319,485	319,193	570,780	0.951
元年度県平均	310,248	310,158	404,761	

保 険 者 調 書

保険者名	32	日高川町
------	----	------

1. 概況

	住基人口 (R02.1.1)	被保険者数 (年度末)	加入割合	年間平均被保険者数			年間平均 世帯数	年間平均介護 2号被保数
				計	一 般	退職等		
平成27年度	10,279	3,169	30.83	3,255	3,076	179	1,796	1,280
平成28年度	10,136	3,033	29.92	3,105	2,986	119	1,747	1,185
平成29年度	10,026	2,927	29.19	3,010	2,941	69	1,708	1,123
平成30年度	9,944	2,893	29.09	2,926	2,901	25	1,679	1,051
令和元年度	9,773	2,804	28.69	2,850	2,847	3	1,648	1,008
		元年度県平均	25.25					

2. 財政状況(一般分)

単位：千円

	形式収支	実質収支	単年度収支	基金保有額
平成27年度	4,667	3,684	6,438	41,789
平成28年度	38,674	20,178	16,493	42,294
平成29年度	44,906	24,658	4,481	59,418
平成30年度	30,187	28,124	3,466	91,629
令和元年度	9,579	6,463	-21,661	99,033

3. 3%運動の状況

単位：%

	収納率	保健事業割合	レセ点効果率
平成27年度	97.37	2.73	0.24
平成28年度	97.57	2.73	0.16
平成29年度	97.59	2.99	0.13
平成30年度	97.68	3.42	0.07
令和元年度	97.69	3.74	0.17
元年度県平均	94.44	2.30	0.45

4. 賦課の状況

	税(料)率 (上:医療、中:後期高齢者支援金、下:介護)				賦課限度額 (千円)	一人当たり 調定額(全)	一世帯当たり 調定額(全)	収納率(現年)	
	所得割	資産割	均等割	平等割				全体	一般
平成27年度	5.50	23.00	25,800	20,800	520	90,606	164,211	97.37	97.24
	2.09	8.00	7,800	7,400	170				
	1.76	6.50	8,600	6,200	160				
平成28年度	5.94	23.00	28,100	22,600	540	95,044	168,925	97.57	97.49
	2.09	8.00	7,800	7,400	190				
	1.72	6.50	8,400	6,000	160				
平成29年度	6.08	23.00	29,400	24,000	540	102,665	180,926	97.59	97.56
	2.20	8.00	9,300	8,000	190				
	2.20	6.50	9,400	7,000	160				
平成30年度	5.95	18.50	29,000	23,500	580	98,513	171,679	97.68	97.66
	2.07	6.00	8,300	8,300	190				
	1.80	6.00	9,200	6,000	160				
令和元年度	6.08	13.50	29,000	23,500	610	97,178	168,057	97.69	97.69
	2.20	4.50	8,300	8,300	190				
	2.20	4.50	9,200	6,000	160				
令和2年度	6.08	13.50	29,000	23,500	630	/	/	/	/
	2.20	4.50	8,300	8,300	190				
	2.20	4.50	9,200	6,000	170				
		元年度県平均				91,805	150,559	94.44	94.44

5. 医療費(診療費)の状況

	一人当たり医療費(診療費)			地域差 指数
	全 体	一 般	退職等	
平成27年度	308,194	312,100	241,085	1.073
平成28年度	329,694	332,369	262,571	1.093
平成29年度	327,122	329,098	242,903	1.104
平成30年度	324,834	324,599	352,068	1.050
令和元年度	321,481	320,699	1,063,547	0.994
元年度県平均	310,248	310,158	404,761	

保 険 者 調 書

保険者名

35	みなべ町
----	------

1. 概況

	住基人口 (R02. 1. 1)	被保険者数 (年度末)	加入割合	年間平均被保険者数			年間平均 世帯数	年間平均介護 2号被保数
				計	一 般	退職等		
平成27年度	13,422	5,497	40.96	5,668	5,544	124	2,527	2,254
平成28年度	13,280	5,231	39.39	5,396	5,301	95	2,452	2,105
平成29年度	13,035	5,004	38.39	5,164	5,105	59	2,391	1,978
平成30年度	12,804	4,879	38.11	4,964	4,939	25	2,338	1,929
令和元年度	12,585	4,746	37.71	4,814	4,811	3	2,309	1,859
元年度県平均			25.25					

2. 財政状況(一般分)

単位：千円

	形式収支	実質収支	単年度収支	基金保有額
平成27年度	90,915	75,413	41,135	150,861
平成28年度	109,888	106,390	30,977	151,019
平成29年度	182,708	142,936	36,546	151,246
平成30年度	184,038	180,508	37,572	151,466
令和元年度	160,301	160,301	-20,207	151,687

3. 3%運動の状況

単位：%

	収納率	保健事業割合	レセ点効果率
平成27年度	97.12	0.60	0.32
平成28年度	97.65	0.62	1.60
平成29年度	97.56	0.50	0.53
平成30年度	98.44	1.52	0.30
令和元年度	98.51	0.83	0.49
元年度県平均	94.44	2.30	0.45

4. 賦課の状況

	税(料)率 (上:医療、中:後期高齢者支援金、下:介護)				賦課限度額 (千円)	一人当たり 調定額(全)	一世帯当たり 調定額(全)	収納率(現年)	
	所得割	資産割	均等割	平等割				全体	一般
平成27年度	7.60	25.10	25,200	25,800	520	108,807	244,052	97.12	97.12
	2.40	14.80	11,600	11,400	170				
	2.10	11.50	12,500	7,700	160				
平成28年度	6.60	18.00	23,700	23,700	540	105,284	231,694	97.65	97.65
	2.30	12.80	11,400	11,200	190				
	2.15	11.55	12,700	8,000	160				
平成29年度	6.41	17.00	23,200	22,800	540	114,131	246,496	97.56	97.58
	1.77	11.00	11,000	10,800	190				
	1.81	11.00	12,500	7,800	160				
平成30年度	4.47	15.50	22,500	21,600	580	103,395	219,527	98.44	98.44
	1.24	6.00	9,200	8,800	190				
	1.05	5.70	11,000	6,400	160				
令和元年度	4.43	15.00	22,500	21,600	610	108,772	226,778	98.51	98.51
	1.19	5.50	9,200	8,800	190				
	1.05	5.20	11,000	6,400	160				
令和2年度	4.43	15.00	22,500	21,600	630	/	/	/	/
	1.19	5.50	9,200	8,800	190				
	1.05	5.20	11,000	6,400	170				
元年度県平均						91,805	150,559	94.44	94.44

5. 医療費(診療費)の状況

	一人当たり医療費(診療費)			地域差 指数
	全 体	一 般	退職等	
平成27年度	220,675	217,256	373,574	0.814
平成28年度	233,104	230,604	372,625	0.869
平成29年度	227,677	223,041	628,875	0.831
平成30年度	228,083	226,600	521,222	0.828
令和元年度	233,436	233,487	150,680	0.799
元年度県平均	310,248	310,158	404,761	

保 険 者 調 書

保険者名

37	印南町
----	-----

1. 概況

	住基人口 (R02. 1. 1)	被保険者数 (年度末)	加入割合	年間平均被保険者数			年間平均 世帯数	年間平均介護 2号被保数
				計	一 般	退職等		
平成27年度	8,626	3,403	39.45	3,488	3,422	66	1,671	1,325
平成28年度	8,521	3,280	38.49	3,368	3,299	69	1,635	1,269
平成29年度	8,395	3,166	37.71	3,227	3,170	57	1,589	1,191
平成30年度	8,322	3,047	36.61	3,118	3,080	38	1,559	1,122
令和元年度	8,212	2,997	36.50	3,022	3,013	9	1,521	1,085
元年度県平均			25.25					

2. 財政状況(一般分)

単位：千円

	形式収支	実質収支	単年度収支	基金保有額
平成27年度	35,258	26,851	12,583	0
平成28年度	-646	-12,139	-38,990	0
平成29年度	-33,969	-60,750	-48,611	0
平成30年度	-18,905	-21,073	39,677	33,000
令和元年度	7,408	5,846	26,919	33,000

3. 3%運動の状況

単位：%

	収納率	保健事業割合	レセ点効果率
平成27年度	97.50	3.63	0.12
平成28年度	97.04	4.20	0.16
平成29年度	98.12	4.11	0.12
平成30年度	98.21	4.69	0.21
令和元年度	98.44	4.70	0.11
元年度県平均	94.44	2.30	0.45

4. 賦課の状況

	税(料)率 (上:医療、中:後期高齢者支援金、下:介護)				賦課限度額 (千円)	一人当たり 調定額(全)	一世帯当たり 調定額(全)	収納率(現年)	
	所得割	資産割	均等割	平等割				全体	一般
平成27年度	5.60	25.00	22,000	21,500	520	91,331	190,643	97.50	97.43
	2.00	10.00	8,500	8,500	170				
	1.50	5.00	8,500	6,000	160				
平成28年度	5.60	25.00	22,000	21,500	540	94,213	194,072	97.04	96.98
	2.00	10.00	8,500	8,500	190				
	1.50	5.00	8,500	6,000	160				
平成29年度	5.60	25.00	22,000	21,500	540	95,937	194,833	98.12	98.08
	2.00	10.00	8,500	8,500	190				
	1.50	5.00	8,500	6,000	160				
平成30年度	5.10	22.00	20,000	19,000	580	89,654	179,308	98.21	98.19
	2.00	10.00	8,500	8,500	190				
	1.80	5.00	10,000	7,000	160				
令和元年度	5.10	22.00	20,000	19,000	610	90,687	180,181	98.44	98.43
	2.00	10.00	8,500	8,500	190				
	1.80	5.00	10,000	7,000	160				
令和2年度	5.10	22.00	20,000	19,000	630	/	/	/	/
	2.00	10.00	8,500	8,500	190				
	1.80	5.00	10,000	7,000	170				
元年度県平均					91,805	150,559	94.44	94.44	

5. 医療費(診療費)の状況

	一人当たり医療費(診療費)			地域差 指数
	全 体	一 般	退職等	
平成27年度	247,463	240,428	612,226	0.866
平成28年度	265,204	259,306	547,152	0.880
平成29年度	262,110	261,349	304,397	0.905
平成30年度	270,803	270,996	255,186	0.912
令和元年度	268,770	268,381	398,893	0.927
元年度県平均	310,248	310,158	404,761	

保 険 者 調 書

保険者名

38	白浜町
----	-----

1. 概況

	住基人口 (R02.1.1)	被保険者数 (年度末)	加入割合	年間平均被保険者数			年間平均 世帯数	年間平均介護 2号被保数
				計	一 般	退職等		
平成27年度	22,322	7,343	32.90	7,611	7,311	300	4,660	2,687
平成28年度	22,018	6,925	31.45	7,191	6,986	205	4,496	2,491
平成29年度	21,806	6,577	30.16	6,794	6,679	115	4,325	2,297
平成30年度	21,624	6,293	29.10	6,504	6,451	53	4,198	2,160
令和元年度	21,282	6,018	28.28	6,181	6,166	15	4,042	2,025
元年度県平均			25.25					

2. 財政状況(一般分)

単位：千円

	形式収支	実質収支	単年度収支	基金保有額
平成27年度	-78,261	-73,737	-155,014	119,832
平成28年度	45,039	24,725	98,462	156,914
平成29年度	-18,134	-52,839	-77,564	228,969
平成30年度	87,729	94,746	147,584	302,995
令和元年度	48,627	39,692	-55,053	348,025

3. 3%運動の状況

単位：%

	収納率	保健事業割合	レセ点効果率
平成27年度	92.81	3.48	0.39
平成28年度	94.47	3.32	0.66
平成29年度	95.88	3.24	0.13
平成30年度	95.73	3.45	0.07
令和元年度	95.61	3.45	0.20
元年度県平均	94.44	2.30	0.45

4. 賦課の状況

	税(料)率 (上:医療、中:後期高齢者支援金、下:介護)				賦課限度額 (千円)	一人当たり 調定額(全)	一世帯当たり 調定額(全)	収納率(現年)	
	所得割	資産割	均等割	平等割				全体	一般
平成27年度	6.00	50.00	21,000	21,300	520	86,938	141,992	92.81	92.55
	2.90	-	9,000	9,600	170				
	2.50	-	9,000	6,000	160				
平成28年度	6.00	50.00	21,000	21,300	540	88,205	141,076	94.47	94.34
	2.90	-	9,000	9,600	190				
	2.50	-	9,000	6,000	160				
平成29年度	6.00	50.00	21,000	21,300	540	86,893	136,497	95.88	95.82
	2.90	-	9,000	9,600	190				
	2.50	-	9,000	6,000	160				
平成30年度	6.00	40.00	21,000	21,300	580	84,678	131,192	95.73	95.70
	2.90	-	9,000	9,600	190				
	2.50	-	9,000	6,000	160				
令和元年度	6.00	40.00	21,000	21,300	610	85,638	130,958	95.61	95.61
	2.90	-	9,000	9,600	190				
	2.50	-	9,000	6,000	160				
令和2年度	6.00	30.00	21,000	21,300	630	/	/	/	/
	2.90	-	9,000	9,600	190				
	2.50	-	9,000	6,000	170				
元年度県平均						91,805	150,559	94.44	94.44

5. 医療費(診療費)の状況

	一人当たり医療費(診療費)			地域差 指数
	全 体	一 般	退職等	
平成27年度	258,311	251,097	434,130	0.902
平成28年度	266,405	267,233	238,175	0.936
平成29年度	259,087	257,675	341,079	0.893
平成30年度	275,305	274,930	320,909	0.938
令和元年度	296,610	296,720	251,567	0.940
元年度県平均	310,248	310,158	404,761	

保 険 者 調 書

保険者名	42	上富田町
------	----	------

1. 概況

	住基人口 (R02.1.1)	被保険者数 (年度末)	加入割合	年間平均被保険者数			年間平均 世帯数	年間平均介護 2号被保数
				計	一 般	退職等		
平成27年度	15,527	4,672	30.09	4,784	4,606	178	2,722	1,812
平成28年度	15,561	4,379	28.14	4,524	4,408	116	2,644	1,666
平成29年度	15,628	4,190	26.81	4,330	4,279	51	2,573	1,549
平成30年度	15,593	4,011	25.72	4,115	4,101	14	2,477	1,417
令和元年度	15,569	3,974	25.53	4,005	4,004	1	2,440	1,372
		元年度県平均	25.25					

2. 財政状況(一般分)

単位：千円

	形式収支	実質収支	単年度収支	基金保有額
平成27年度	68,872	49,321	-7,314	290,081
平成28年度	13,244	-1,491	-50,812	340,084
平成29年度	54,402	37,759	39,250	390,087
平成30年度	43,807	42,404	4,646	390,091
令和元年度	26,152	16,582	-25,822	390,121

3. 3%運動の状況

単位：%

	収納率	保健事業割合	レセ点効果率
平成27年度	92.50	2.93	1.43
平成28年度	93.76	3.40	0.72
平成29年度	94.33	3.56	0.57
平成30年度	95.22	3.97	0.57
令和元年度	95.98	4.37	0.55
元年度県平均	94.44	2.30	0.45

4. 賦課の状況

	税(料)率 (上:医療、中:後期高齢者支援金、下:介護)				賦課限度額 (千円)	一人当たり 調定額(全)	一世帯当たり 調定額(全)	収納率(現年)	
	所得割	資産割	均等割	平等割				全体	一般
平成27年度	7.00	30.00	21,000	58,000	520	107,234	188,468	92.50	92.19
	1.90	9.00	6,000	16,000	170				
	1.40	7.50	6,100	12,000	160				
平成28年度	7.00	30.00	21,000	58,000	540	106,540	182,295	93.76	93.67
	1.90	9.00	6,000	16,000	190				
	1.40	7.50	6,100	12,000	160				
平成29年度	7.00	30.00	21,000	58,000	540	107,937	181,642	94.33	94.31
	1.90	9.00	6,000	16,000	190				
	1.40	7.50	6,100	12,000	160				
平成30年度	5.60	21.50	21,000	50,000	580	97,553	162,064	95.22	95.20
	1.60	6.00	6,000	14,000	190				
	1.20	6.50	7,000	12,000	160				
令和元年度	6.40	19.50	16,000	41,000	610	98,277	161,311	95.98	95.98
	2.00	6.20	5,000	13,000	190				
	1.40	6.30	6,000	10,000	160				
令和2年度	6.10	18.40	17,000	37,000	630	/	/	/	/
	1.80	5.40	5,000	11,000	190				
	1.60	6.50	6,000	11,000	170				
元年度県平均						91,805	150,559	94.44	94.44

5. 医療費(診療費)の状況

	一人当たり医療費(診療費)			地域差 指数
	全 体	一 般	退職等	
平成27年度	224,352	219,465	350,801	0.906
平成28年度	229,467	227,557	302,072	0.938
平成29年度	242,927	243,086	229,604	0.976
平成30年度	264,322	264,828	115,939	0.995
令和元年度	294,894	294,947	82,870	1.096
元年度県平均	310,248	310,158	404,761	

保 険 者 調 書

保険者名

44	すさみ町
----	------

1. 概況

	住基人口 (R02. 1. 1)	被保険者数 (年度末)	加入割合	年間平均被保険者数			年間平均 世帯数	年間平均介護 2号被保数
				計	一 般	退職等		
平成27年度	4,342	1,483	34.15	1,557	1,473	84	977	596
平成28年度	4,249	1,417	33.35	1,457	1,392	65	931	538
平成29年度	4,140	1,335	32.25	1,372	1,330	42	896	482
平成30年度	4,042	1,241	30.70	1,296	1,272	24	862	437
令和元年度	3,919	1,150	29.34	1,203	1,198	5	811	393
元年度県平均			25.25					

2. 財政状況(一般分)

単位：千円

	形式収支	実質収支	単年度収支	基金保有額
平成27年度	63,662	52,062	-2,136	139,940
平成28年度	57,234	52,282	220	139,940
平成29年度	46,625	42,150	-10,132	139,940
平成30年度	13,802	1,279	-40,871	181,636
令和元年度	3,400	-1,558	-2,837	193,144

3. 3%運動の状況

単位：%

	収納率	保健事業割合	レセ点効率率
平成27年度	98.59	0.56	0.33
平成28年度	97.93	0.53	0.09
平成29年度	98.39	5.17	0.06
平成30年度	97.62	1.12	0.07
令和元年度	97.47	5.61	0.04
元年度県平均	94.44	2.30	0.45

4. 賦課の状況

	税(料)率 (上:医療、中:後期高齢者支援金、下:介護)				賦課限度額 (千円)	一人当たり 調定額(全)	一世帯当たり 調定額(全)	収納率(現年)	
	所得割	資産割	均等割	平等割				全体	一般
平成27年度	5.83	43.95	18,900	22,600	520	77,310	123,205	98.59	98.52
	1.91	13.56	6,000	6,800	170				
	1.47	8.56	6,900	5,500	160				
平成28年度	6.86	32.17	21,900	26,700	540	83,698	130,986	97.93	97.82
	2.18	9.46	6,900	8,400	190				
	1.85	8.19	7,900	7,200	160				
平成29年度	6.86	32.17	21,900	26,700	540	82,739	126,694	98.39	98.35
	2.18	9.46	6,900	8,400	190				
	1.85	8.19	7,900	7,200	160				
平成30年度	7.92	21.45	23,900	28,700	580	86,203	129,604	97.62	97.58
	2.34	6.31	6,400	7,900	190				
	2.01	5.46	8,400	7,700	160				
令和元年度	7.92	10.73	23,900	28,700	610	85,757	127,209	97.47	97.45
	2.34	3.16	6,400	7,900	190				
	2.01	2.73	8,400	7,700	160				
令和2年度	7.92	-	23,900	28,700	630	/	/	/	/
	2.34	-	6,400	7,900	190				
	2.01	-	8,400	7,700	170				
元年度県平均						91,805	150,559	94.44	94.44

5. 医療費(診療費)の状況

	一人当たり医療費(診療費)			地域差 指数
	全 体	一 般	退職等	
平成27年度	362,264	363,226	345,393	1.178
平成28年度	349,833	351,370	316,922	1.152
平成29年度	345,029	341,703	450,331	1.076
平成30年度	428,901	435,051	102,907	1.256
令和元年度	391,361	392,683	74,388	1.082
元年度県平均	310,248	310,158	404,761	

保 険 者 調 書

保険者名	45	串本町
------	----	-----

1. 概況

	住基人口 (R02.1.1)	被保険者数 (年度末)	加入割合	年間平均被保険者数			年間平均 世帯数	年間平均介護 2号被保数
				計	一 般	退職等		
平成27年度	17,323	6,230	35.96	6,447	6,022	425	3,932	2,318
平成28年度	17,008	5,941	34.93	6,159	5,838	321	3,798	2,164
平成29年度	16,618	5,618	33.81	5,838	5,648	190	3,662	1,983
平成30年度	16,245	5,332	32.82	5,513	5,433	80	3,513	1,829
令和元年度	15,824	5,037	31.83	5,180	5,171	9	3,371	1,685
		元年度県平均	25.25					

2. 財政状況(一般分)

単位：千円

	形式収支	実質収支	単年度収支	基金保有額
平成27年度	-37,683	-50,545	164,598	1,267
平成28年度	72,403	63,735	114,280	1,267
平成29年度	69,155	44,663	-19,072	38,229
平成30年度	67,025	77,502	32,839	48,233
令和元年度	73,562	67,493	-10,009	48,237

3. 3%運動の状況

単位：%

	収納率	保健事業割合	レセ点効果率
平成27年度	95.31	0.80	0.30
平成28年度	95.31	0.44	0.32
平成29年度	96.06	0.47	1.02
平成30年度	96.25	0.51	0.96
令和元年度	97.09	0.51	0.23
元年度県平均	94.44	2.30	0.45

4. 賦課の状況

	税(料)率 (上:医療、中:後期高齢者支援金、下:介護)				賦課限度額 (千円)	一人当たり 調定額(全)	一世帯当たり 調定額(全)	収納率(現年)	
	所得割	資産割	均等割	平等割				全体	一般
平成27年度	5.60	39.00	14,000	34,100	520	71,705	117,569	95.31	94.97
	1.50	11.00	4,500	11,100	170				
	1.40	10.00	6,000	9,500	160				
平成28年度	5.60	39.00	14,000	42,000	540	80,023	129,768	95.31	95.13
	1.90	11.00	4,500	15,000	190				
	1.66	10.00	6,000	9,500	160				
平成29年度	5.60	39.00	14,000	42,000	540	81,091	129,276	96.06	95.97
	1.90	11.00	4,500	15,000	190				
	1.66	10.00	6,000	9,500	160				
平成30年度	5.60	39.00	14,000	42,000	580	80,303	126,020	96.25	96.19
	1.90	11.00	4,500	15,000	190				
	1.66	10.00	6,000	9,500	160				
令和元年度	5.60	39.00	14,000	42,000	610	82,499	126,770	97.09	97.08
	1.90	11.00	4,500	15,000	190				
	1.66	10.00	6,000	9,500	160				
令和2年度	5.60	39.00	14,000	42,000	630	/	/	/	/
	1.90	11.00	4,500	15,000	190				
	1.66	10.00	6,000	9,500	170				
		元年度県平均			91,805	150,559	94.44	94.44	

5. 医療費(診療費)の状況

	一人当たり医療費(診療費)			地域差 指数
	全 体	一 般	退職等	
平成27年度	328,714	327,840	341,104	1.099
平成28年度	291,837	294,547	242,543	1.009
平成29年度	298,839	301,569	217,673	1.038
平成30年度	313,614	314,335	264,659	1.023
令和元年度	338,165	338,621	76,696	1.056
元年度県平均	310,248	310,158	404,761	

保 険 者 調 書

保険者名

46	那智勝浦町
----	-------

1. 概況

	住基人口 (R02.1.1)	被保険者数 (年度末)	加入割合	年間平均被保険者数			年間平均 世帯数	年間平均介護 2号被保険者
				計	一 般	退職等		
平成27年度	16,276	5,828	35.81	6,034	5,732	302	3,646	2,119
平成28年度	15,977	5,513	34.51	5,706	5,510	196	3,505	1,972
平成29年度	15,567	5,176	33.25	5,355	5,246	109	3,332	1,811
平成30年度	15,237	4,900	32.16	5,067	5,026	41	3,198	1,685
令和元年度	14,904	4,714	31.63	4,834	4,827	7	3,068	1,604
元年度県平均			25.25					

2. 財政状況(一般分)

単位：千円

	形式収支	実質収支	単年度収支	基金保有額
平成27年度	-33,924	-56,193	-52,367	5,196
平成28年度	7,809	-13,747	42,447	5,197
平成29年度	29,922	-2,516	11,230	5,039
平成30年度	33,438	25,271	27,787	5,198
令和元年度	8,441	2,181	-23,090	61,048

3. 3%運動の状況

単位：%

	収納率	保健事業割合	レセ点効率率
平成27年度	93.29	1.06	0.68
平成28年度	93.64	1.77	0.31
平成29年度	94.16	1.96	0.22
平成30年度	94.51	3.17	0.74
令和元年度	94.05	2.41	0.50
元年度県平均	94.44	2.30	0.45

4. 賦課の状況

	税(料)率 (上:医療、中:後期高齢者支援金、下:介護)				賦課限度額 (千円)	一人当たり 調定額(全)	一世帯当たり 調定額(全)	収納率(現年)	
	所得割	資産割	均等割	平等割				全体	一般
平成27年度	5.60	34.00	27,000	29,000	520	79,140	130,973	93.29	93.00
	1.40	6.00	6,500	10,000	170				
	1.60	10.50	6,500	10,500	160				
平成28年度	5.60	34.00	27,000	29,000	540	80,715	131,401	93.64	93.48
	1.40	6.00	6,500	10,000	190				
	1.60	10.50	6,500	10,500	160				
平成29年度	5.60	34.00	27,000	29,000	540	79,687	128,069	94.16	94.09
	1.40	6.00	6,500	10,000	190				
	1.60	10.50	6,500	10,500	160				
平成30年度	5.50	33.50	26,000	28,000	580	80,053	126,838	94.51	94.52
	1.50	6.50	7,500	11,000	190				
	1.60	10.50	6,500	10,500	160				
令和元年度	6.30	25.00	26,000	28,000	610	82,896	130,612	94.05	94.05
	1.70	5.00	7,500	11,000	190				
	1.90	10.00	6,500	10,500	160				
令和2年度	6.30	25.00	26,000	28,000	630	/	/	/	/
	1.70	5.00	7,500	11,000	190				
	1.90	10.00	6,500	10,500	170				
元年度県平均						91,805	150,559	94.44	94.44

5. 医療費(診療費)の状況

	一人当たり医療費(診療費)			地域差 指数
	全 体	一 般	退職等	
平成27年度	276,144	272,227	350,494	0.978
平成28年度	296,237	292,932	389,146	1.006
平成29年度	315,542	316,899	250,260	1.072
平成30年度	327,268	329,019	112,573	1.099
令和元年度	323,739	322,373	1,265,739	1.087
元年度県平均	310,248	310,158	404,761	

保 険 者 調 書

保険者名

47	太地町
----	-----

1. 概況

	住基人口 (R02.1.1)	被保険者数 (年度末)	加入割合	年間平均被保険者数			年間平均 世帯数	年間平均介護 2号被保険者
				計	一 般	退職等		
平成27年度	3,291	1,109	33.70	1,131	1,080	51	691	409
平成28年度	3,266	1,080	33.07	1,099	1,064	35	674	391
平成29年度	3,194	1,011	31.65	1,049	1,029	20	658	368
平成30年度	3,127	967	30.92	995	990	5	625	333
令和元年度	3,066	933	30.43	957	957	0	595	314
元年度県平均			25.25					

2. 財政状況(一般分)

単位：千円

	形式収支	実質収支	単年度収支	基金保有額
平成27年度	12,615	7,614	8,093	28
平成28年度	9,045	8,467	853	0
平成29年度	29,773	18,913	10,446	0
平成30年度	764	-2,666	-21,579	0
令和元年度	589	-3,295	-629	0

3. 3%運動の状況

単位：%

	収納率	保健事業割合	レセ点効果率
平成27年度	96.91	4.73	0.10
平成28年度	96.14	2.49	0.11
平成29年度	94.94	4.48	0.02
平成30年度	94.85	5.09	0.10
令和元年度	95.17	3.83	0.07
元年度県平均	94.44	2.30	0.45

4. 賦課の状況

	税(料)率 (上:医療、中:後期高齢者支援金、下:介護)				賦課限度額 (千円)	一人当たり 調定額(全)	一世帯当たり 調定額(全)	収納率(現年)	
	所得割	資産割	均等割	平等割				全体	一般
平成27年度	5.00	30.00	19,000	15,000	520	73,167	119,756	96.91	96.76
	2.00	14.00	7,800	6,000	170				
	1.80	11.00	8,500	5,000	160				
平成28年度	5.00	30.00	19,000	15,000	540	71,736	116,970	96.14	96.13
	2.00	14.00	7,800	6,000	190				
	1.80	11.00	8,500	5,000	160				
平成29年度	5.00	30.00	19,000	15,000	540	73,984	117,948	94.94	94.91
	2.00	14.00	7,800	6,000	190				
	1.80	11.00	8,500	5,000	160				
平成30年度	5.00	30.00	19,000	15,000	580	76,777	122,230	94.85	94.84
	2.00	14.00	7,800	6,000	190				
	1.80	11.00	8,500	5,000	160				
令和元年度	5.30	30.00	20,500	16,000	610	74,625	120,027	95.17	95.17
	2.10	14.00	9,000	6,000	190				
	1.80	11.00	8,700	6,500	160				
令和2年度	5.50	30.00	21,000	17,500	630	/	/	/	/
	2.10	14.00	9,300	6,200	190				
	1.80	11.00	8,700	6,500	170				
元年度県平均						91,805	150,559	94.44	94.44

5. 医療費(診療費)の状況

	一人当たり医療費(診療費)			地域差 指数
	全 体	一 般	退職等	
平成27年度	309,704	309,180	320,797	1.008
平成28年度	366,945	371,210	237,301	1.276
平成29年度	354,311	356,361	248,830	1.206
平成30年度	342,356	343,443	127,122	1.103
令和元年度	395,313	395,313	0	1.137
元年度県平均	310,248	310,158	404,761	

保 険 者 調 書

保険者名

49	古座川町
----	------

1. 概況

	住基人口 (R02.1.1)	被保険者数 (年度末)	加入割合	年間平均被保険者数			年間平均 世帯数	年間平均介護 2号被保数
				計	一 般	退職等		
平成27年度	2,930	966	32.97	995	924	71	639	355
平成28年度	2,853	917	32.14	950	900	50	609	324
平成29年度	2,802	882	31.48	907	878	29	592	290
平成30年度	2,744	863	31.45	885	880	5	575	275
令和元年度	2,642	832	31.49	849	848	1	555	262
元年度県平均			25.25					

2. 財政状況(一般分)

単位：千円

	形式収支	実質収支	単年度収支	基金保有額
平成27年度	12,068	1,238	6,413	30,000
平成28年度	22,562	14,734	13,497	30,000
平成29年度	49,942	40,119	25,384	40,000
平成30年度	28,132	24,910	-15,208	84,000
令和元年度	29,833	28,521	3,611	84,000

3. 3%運動の状況

単位：%

	収納率	保健事業割合	レセ点効果率
平成27年度	97.61	2.48	0.47
平成28年度	97.21	1.66	0.33
平成29年度	97.25	1.45	0.61
平成30年度	96.89	1.83	1.00
令和元年度	97.21	1.20	1.03
元年度県平均	94.44	2.30	0.45

4. 賦課の状況

	税(料)率 (上:医療、中:後期高齢者支援金、下:介護)				賦課限度額 (千円)	一人当たり 調定額(全)	一世帯当たり 調定額(全)	収納率(現年)	
	所得割	資産割	均等割	平等割				全体	一般
平成27年度	4.90	35.00	15,300	22,800	520	65,291	101,666	97.61	97.54
	1.80	14.00	5,100	9,000	170				
	2.00	13.50	8,100	7,200	160				
平成28年度	5.30	35.00	18,000	31,000	540	76,222	118,901	97.21	97.26
	1.80	14.00	5,800	10,000	190				
	1.80	13.50	6,000	6,800	160				
平成29年度	5.90	35.00	20,000	35,800	540	79,513	121,821	97.25	97.32
	1.80	14.00	6,600	11,000	190				
	1.80	13.50	6,000	6,800	160				
平成30年度	5.90	35.00	20,000	35,800	580	81,471	125,394	96.89	96.89
	1.80	14.00	6,600	11,000	190				
	1.80	13.50	6,000	6,800	160				
令和元年度	5.90	35.00	20,000	35,800	610	79,689	121,903	97.21	97.20
	1.80	14.00	6,600	11,000	190				
	1.80	13.50	6,000	6,800	160				
令和2年度	5.90	35.00	20,000	35,800	630	/	/	/	/
	1.80	14.00	6,600	11,000	190				
	1.80	13.50	6,000	6,800	170				
元年度県平均						91,805	150,559	94.44	94.44

5. 医療費(診療費)の状況

	一人当たり医療費(診療費)			地域差 指数
	全 体	一 般	退職等	
平成27年度	315,666	315,573	316,879	0.900
平成28年度	298,976	301,008	262,402	0.859
平成29年度	279,010	283,726	136,241	0.879
平成30年度	325,271	327,231	-19,615	0.945
令和元年度	337,168	337,337	193,930	0.900
元年度県平均	310,248	310,158	404,761	

保 険 者 調 書

保険者名	52	北山村
------	----	-----

1. 概況

	住基人口 (R02. 1. 1)	被保険者数 (年度末)	加入割合	年間平均被保険者数			年間平均 世帯数	年間平均介護 2号被保数
				計	一 般	退職等		
平成27年度	460	141	30.65	147	143	4	96	55
平成28年度	453	130	28.70	128	125	3	86	46
平成29年度	449	120	26.73	124	121	3	84	42
平成30年度	436	113	25.92	117	114	3	81	41
令和元年度	434	101	23.27	108	108	0	74	41
		元年度県平均	25.25					

2. 財政状況(一般分)

単位：千円

	形式収支	実質収支	単年度収支	基金保有額
平成27年度	1,104	1,887	663	41,093
平成28年度	5,563	5,097	3,210	51,250
平成29年度	3,810	3,498	-1,600	51,255
平成30年度	3,587	3,510	13	54,959
令和元年度	5,329	4,110	599	55,000

3. 3%運動の状況

単位：%

	収納率	保健事業割合	レセ点効果率
平成27年度	98.72	20.88	0.56
平成28年度	99.02	22.84	0.56
平成29年度	99.81	24.77	0.56
平成30年度	100.00	23.09	0.56
令和元年度	100.00	26.40	0.56
元年度県平均	94.44	2.30	0.45

4. 賦課の状況

	税(料)率 (上:医療、中:後期高齢者支援金、下:介護)				賦課限度額 (千円)	一人当たり 調定額(全)	一世帯当たり 調定額(全)	収納率(現年)	
	所得割	資産割	均等割	平等割				全体	一般
平成27年度	4.60	40.00	15,500	15,600	520	53,031	81,204	98.72	98.70
	2.05	15.00	7,700	6,600	170				
	1.85	-	11,400	0	160				
平成28年度	4.60	40.00	15,500	15,600	540	57,723	85,913	99.02	99.01
	2.05	15.00	7,700	6,600	190				
	1.85	-	11,400	0	160				
平成29年度	4.85	20.00	15,500	15,600	540	57,819	85,351	99.81	99.80
	2.25	8.00	8,200	6,600	190				
	1.85	-	12,300	0	160				
平成30年度	4.80	-	15,500	15,600	580	63,056	91,081	100.00	100.00
	2.30	-	8,700	6,800	190				
	1.85	-	9,600	5,100	160				
令和元年度	4.80	-	15,500	15,600	610	60,700	88,589	100.00	100.00
	2.30	-	8,700	6,800	190				
	1.85	-	9,600	5,100	160				
令和2年度	4.80	-	15,500	15,600	630	/	/	/	/
	2.30	-	8,700	6,800	190				
	1.85	-	9,600	5,100	170				
					元年度県平均	91,805	150,559	94.44	94.44

5. 医療費(診療費)の状況

	一人当たり医療費(診療費)			地域差 指数
	全 体	一 般	退職等	
平成27年度	374,775	382,118	112,260	1.543
平成28年度	341,793	347,652	97,640	1.460
平成29年度	448,556	429,438	1,219,670	1.753
平成30年度	420,925	425,643	241,640	1.369
令和元年度	522,451	522,211	0	1.666
元年度県平均	310,248	310,158	404,761	

用 語 説 明

用語説明

1 保険者

国民健康保険（国保）の保険者は、都道府県及び市町村・特別区と国民健康保険組合である。

国保事業を経営する主体であり、疾病、負傷、出産及び死亡の保険事故が発生した場合に保険を引き受ける者である。

2 被保険者

被保険利益の主体として、傷病等の保険事故が発生した場合に、保険給付として医師の診療や治療を受ける権利を持つ者をいう。

都道府県にあつては市町村とともに当該都道府県内に住所を有する者を、国保組合にあつては組合員及び組合員と同一の世帯に属する者をそれぞれ被保険者とするが、他の医療保険制度の加入者や生活保護受給者等は適用除外となる。

(ア) 退職被保険者等

退職被保険者等とは、退職被保険者（本人）及びその被扶養者が該当する。

退職被保険者とは、国保の被保険者のうち老齢又は退職を支給の事由とする被用者年金の受給権者であつて、当該年金保険の加入期間が20年以上又は40歳以降10年以上の者である。

なお、平成20年4月に前期高齢者医療制度が創設されたため、対象が65歳未満に限定された。また、現行の退職者医療制度は廃止されたが、平成27年度までの間における65歳未満の退職被保険者等が65歳に達するまでの間は経過的に存続される。

(イ) 一般被保険者

上記（ア）以外の被保険者。

(ウ) 前期高齢者

一般被保険者のうち65歳～74歳の者。

3 保険給付

法定給付として絶対的な必要給付である療養の給付、入院時食事療養費、入院時生活療養費、保険外併用療養費、療養費、訪問看護療養費、特別療養費、移送費、高額療養費及び高額介護合算療養費の支給、相対的な必要給付である出産育児一時金及び葬祭費の支給、また、任意給付として傷病手当金等の給付がある。

(ア) 療養の給付

国保における原則的医療給付であり、現物給付として行われる。

その内容は、①診察、②薬剤又は治療材料の支給、③処置、手術その他の治療、④居宅における療養上の管理及びその療養に伴う世話その他の看護、⑤病院または診療所への入院及びその療養に伴う世話その他の看護がある。

(イ) 入院時食事療養費

被保険者が保険医療機関等について入院に係る給付に併せて食事療養を受けたときは、入院時食事療養費が支給される。その額は、当該食事療養につき算定した費用の額から標準負担額を控除した額とされ、現物給付として行われる。

なお、65歳以上で療養病床に入院する人には、同様に入院時生活療養費が支給される。

(ウ) 保険外併用療養費

特定療養費制度を再編したものであり、将来的な保険給付の対象とすべきであるか否かについて適正な医療の効率的な提供を図る観点から評価を行うことが必要な「評価療養」と、特別の病室の提供など保険導入を前提とせず患者がその医療行為を選択し、同意した上で行われる「選定療養」、先進的な医療について、患者の申出を起点とし、安全性・有効性等を確認しつつ、身近な医療機関で迅速に受けられるようにする「患者申出療養」がある。

1. 評価療養

- (1) 厚生労働大臣の定める先進医療
- (2) 医薬品医療機器等法第2条第17項に規定する治験に係る診療
- (3) 医薬品医療機器等法第14条第1項又は第19条の2第1項の規定による承認を受けた者が製造販売した当該承認に係る医薬品の投与
- (4) 医薬品医療機器等法第23条の2の5第1項又は第23条の2の17第1項の規定による承認を受けた者が製造販売した当該承認に係る医療機器の使用又は支給
- (5) 医薬品医療機器等法第23条の25第1項又は第23条の37第1項の規定による承認を受けた者が製造販売した当該承認に係る再生医療等製品の使用又は支給
- (6) 使用薬剤の薬価に記載されている医薬品の投与であって、医薬品医療機器等法第14条第1項又は第19条の2第1項の規定による承認に係る用法、用量、効能又は効果と異なる用法、用量、効能又は効果に係るもの
- (7) 医薬品医療機器等法第23条の2の5第1項又は第23条の2の17第1項の規定による承認を受けた者が製造販売した当該承認に係る医療機器の使用又は支給であって、当該承認に係る使用目的、効果又は使用方法と異なる使用目的、効果又は使用方法に係るもの
- (8) 医薬品医療機器等法第23条の25第1項又は第23条の37第1項の規定による承認を受けた者が製造販売した当該承認に係る再生医療等製品の使用又は支給であって、当該承認に係る用法、用量、使用方法、効能、効果又は性能と異なる用法、用量、使用方法、効能、効果又は性能に係るもの

2. 選定療養

- (1) 特別の療養環境の提供
- (2) 予約に基づく診察
- (3) 保険医療機関が表示する診療時間以外の時間における診療
- (4) 病床数が200床以上の病院の未紹介患者
- (5) 病床数が200床以上の病院の再診
- (6) 診療報酬の算定方法に規定する回数を超えて受けた診療であって別に厚生労働大臣が定めるもの
- (7) 厚生労働大臣が定める方法により計算した入院期間が180日を超えた日以後の入院及びその療養に伴う世話その他の看護
- (8) 前歯部の鑄造歯冠修復に使用する金合金又は白金加金の支給
- (9) 金属床による総義歯の提供
- (10) う蝕に罹患している患者であって継続的な指導管理を要するものに対する指導管理

3. 患者申出療養

高度の医療技術を用いた療養であって、当該療養を受けようとする者の申出に基づき、給付の対象とすべきものであるか否かについて、適正な医療の効率的な提供を図る観点から評価を行うことが必要な療養として厚生労働大臣が定めるもの。

(エ) 療養費

療養の給付等の補完的役割を果たすものである。被保険者等の疾病又は負傷の保険事故に対して現物支給が事実上困難な場合に、現物給付に代えて療養に要した費用を被保険者が一時支払い、事後においてその費用（療養に要した費用から一部負担金に相当する額を控除した額）を療養費として保険者から被保険者に支給する。支給を受ける事ができるのは、保険医療機関がない地域で病気になった場合や、保険者が診療の給付を行う事が困難であると認められるとき及び療養の給付を受け付けない事につき緊急その他やむを得ない理由によるものと保険者が認めたときである。

(オ) 訪問看護療養費

居宅において継続して療養を受ける状態にある被保険者が指定訪問看護事業者から指定訪問看護を受けたときは、訪問看護療養費が支給される。その額は、当該指定訪問看護につき厚生労働大臣の定める所により算定される額から、その額に一部負担金の割合を乗じて得た額を控除した額である。

(カ) 特別療養費

被保険者資格証明書の交付を受けている世帯に属する被保険者が保険医療機関等または指定訪問看護事業者について療養を受けたときは、特別療養費が支給される。その

額は、診療報酬の場合と同様の方法で算定された療養に要する費用の額（現に療養を要した費用の額を限度とする。）が支給される。

(キ) 移送費

被保険者が医師の指示により緊急に入院、転院の必要性があつて移送されたときは、最も経済的な通常の経路及び方法により移送された場合の費用により算定した額（現に当該移送に要した費用の額を限度とする。）が支給される。

(ク) 高額療養費

被保険者が受けた療養に関する一部負担金の額が一定の額を超えたとき、その超える額が支給される。一部負担金の額は、被保険者ごとに暦月を単位とし、病院ごと、診療所ごと、薬局ごと、その他のものごとに算定する。ただし、同一病院又は診療所であっても内科と歯科の療養は別個とみなす。また、総合病院における診療科ごとの療養においても別個とみなす（入院患者が当該病院の他の診療科の診療を併せ受けたときは、同一病院の診療として取り扱う。）。

なお、低所得者や一定以上の自己負担が多発する世帯、特定疾病については特例措置が設けられている。各自己負担限度額は次のとおり。

《70歳未満》

～平成26年12月		平成27年1月～	
所得区分	自己負担限度額	所得区分	自己負担限度額
上位 所得者	150,000円＋(医療費－ 500,000円)×1% ※83,400円	旧ただし書所得901万円超	252,600円＋(医療費－ 842,000円)×1% ※140,100円
		旧ただし書所得600万円超 901万円以下	167,400円＋(医療費－ 558,000円)×1% ※93,000円
一般	80,100円＋(医療費－ 267,000円)×1% ※44,400円	旧ただし書所得210万円超 600万円以下の者	80,100円＋(医療費－ 267,000円)×1% ※44,400円
		旧ただし書所得210万円以下の者	57,600円 ※44,400円
低所得者	35,400円 ※24,600円	住民税非課税等	35,400円 ※24,600円

《70歳以上》

～平成30年7月			平成30年8月～		
所得 区分	自己負担限度額		所得 区分	自己負担限度額	
	個人単位（外来）	世帯単位（入院）		個人単位（外来）	世帯単位（入院）
現役 並み 所得 者	57,600円	80,100円＋（医療費 －267,000円）×1% ※44,400円	690万 円～	252,600円＋（医療費－842,000円）×1% ※140,100円	
			380万 円～	167,400円＋（医療費－558,000円）×1% ※93,000円	
			145万 円～	80,100円＋（医療費－267,000円）×1% ※44,400円	
一般	14,000円 （年間14.4万円上限）	57,600円 ※44,400円	一般	18,000円 （年間14.4万円上限）	57,600円 ※44,400円
低所 得Ⅱ	8,000円	24,600円	低所 得Ⅱ	8,000円	24,600円
低所 得Ⅰ		15,000円	低所 得Ⅰ		15,000円

注：現役並み所得とは、課税所得が基準額以上

低所得Ⅱとは、療養のあった月に市町村税非課税者

低所得Ⅰとは、低所得Ⅱでかつ一定基準以下の所得者

注：※は、多数該当（過去12ヶ月間に同一世帯で高額療養費の支給が4回以上あった場合、4回目以降の限度額を超えた分があとから支給される。）

75歳到達月では、上記限度額の2分の1となる（平成21年1月～）

＊高額長期疾病（特定疾病）

特定給付対象療養のうち長期にわたり高額な医療費が必要となる疾病 {人工腎臓を実施している慢性腎不全、血漿分画製剤を投与している先天性血液凝固第Ⅷ因子障害又は第Ⅸ因子障害、抗ウイルス剤を投与している後天性免疫不全症候群（H I V感染を含み、血液凝固因子製剤の投与に起因するH I V感染症に関する医療を受けている人に限る）} について、一部負担金が10,000円（70歳未満の人工透析をしている上位所得者の場合は20,000円）を超えたとき、その超えた額を支給される。

＊高額介護合算療養費

世帯内で国保・介護保険の両保険から給付を受けることによって自己負担額が高額になったときは、国保・介護を通じた自己負担限度額（毎年8月～翌年7月末までの年額）が適用される。

《70歳未満の者のみの世帯》

所得区分	自己負担限度額
	国保+介護
旧ただし書所得 901 万円超	212 万円
旧ただし書所得 600 万円超 901 万円以下	141 万円
旧ただし書所得 210 万円超 600 万円以下の者	67 万円
旧ただし書所得 210 万円以下の者	60 万円
住民税非課税等	34 万円

《70～74歳の者がいる世帯》

国保+介護（～平成30年7月）		国保+介護（平成30年8月～）	
所得区分	自己負担限度額	所得区分	自己負担限度額
現役並み 所得者	67 万円	690 万円～	212 万円
		380 万円～	141 万円
		145 万円～	67 万円
一般	56 万円	一般	56 万円
低所得Ⅱ	31 万円	低所得Ⅱ	31 万円
低所得Ⅰ	19 万円	低所得Ⅰ	19 万円

4 医療費（療養諸費）

被保険者に対する療養の給付等及び療養費等の支給の対象となった費用の総額であり、以下の式により求められる。

$$\text{医療費} = \begin{array}{c} \text{(療養の給付等)} \\ \boxed{\text{診療費、入院時食事療養費、} \\ \text{調剤費、訪問看護に要した費用}} \end{array} + \begin{array}{c} \text{(療養費)} \\ \boxed{\text{療養費、移送費など}} \end{array}$$

【参考】

入院	入院外	歯科	調剤	入院時食事療養費 入院時生活療養費	訪問介護 療養費	入院時食事療養費 入院時生活療養費 (差額支給分)	療養費	移送費
← 診療費 →								
← 療養の給付 →								
← 療養の給付等 →						← 療養費等 →		
← 療				養		諸		費 →

(ア) 診療費

入院・入院外・歯科診療に要した費用の額であるが、入院時の食事療養、調剤、訪問看護に要した費用は含まれない。なお、院内処方により行われた調剤の費用は含まれる。

(イ) 調剤費

院外処方せんにより行われた調剤に係る費用額である。

5 医療給付費

医療費のうち、保険者が負担する療養給付費・療養費（「保険者負担」という。）と高額療養費との合算額。

*療養給付費

療養の給付について保険者が負担する部分である。

就学前	8割相当額
就学後 70歳未満	7割相当額
70歳以上	8割相当額※
(一定以上所得者)	7割相当額

※70～74歳の自己負担の特例措置により、昭和19年4月1日以前誕生の方が平成31年3月31日までに受けた療養については9割相当額

6 保険者負担分

医療費のうち、保険者が負担する療養給付費・療養費・医療費から他法負担分及び一部負担金（高額療養費相当分を含む）を引いた額。条例又は規約により給付水準を引き上げている場合もある。

7 他法負担分

医療費のうち、国保法以外の法令又は保険者の条例以外の条例による国・都道府県・市

町村等の負担額であり、他の法令による公費負担が国保の一部負担金相当部分について行われる場合の当該負担額である。なお、都道府県又は市町村の条例による公費負担（いわゆる地単）や指定公費負担（70～74歳における自己負担の特例措置）はここに含まれる。

8 給付率

医療費（他法優先分は除く。）のうち、実際に何割を保険者が負担しているかを示す指標で、以下の式により求められる。

$$\text{給付率} = \frac{\text{保険者負担分} + \text{高額療養費}}{\text{医療費費用}} \times 100$$

9 実質一部負担金割合

医療費のうち、実際に何割を被保険者が負担しているかを示す指標で、以下の式により求められる。

$$\text{実質一部負担金割合} = \frac{\text{一部負担金} - \text{高額療養費}}{\text{医療費費用}} \times 100$$

10 受診率

ある一定期間に何割の被保険者が受診しているかを示す指標で、以下の式により求められる。

$$\text{受診率} = \frac{\text{年間受診件数}}{\text{年間平均被保険者}} \times 100$$

（本事業状況中における受診率は上式のとおり100人あたりのレセプト枚数）

※受診率に影響する要因《受診動向や疾病構造の変化》

所得の変動、特殊疾病の発生、流行性感冒や食中毒の発生、医療機関数の増減、医師数・病床数・病院の稼働日数、歯科幼児検診の実施、老人ホーム等の施設の新設や廃止

※受診率が高い = 医療機関にかかる者の割合が高い。

受診率の伸びが高い = 医療機関にかかる者の割合が増えている。

11 一件当たり診療費

レセプト1枚につき診療費がいくらかかっているかを示す指標で、以下の式により求められる。

$$\text{一件当たり診療費} = \frac{\text{年間診療費}}{\text{年間レセプト枚数}}$$

12 一件当たり日数

一つの医療機関に一月のうち何日通院したかを表す指標で、以下の式により求められる。

$$\text{一件当たり日数} = \frac{\text{年間診療日数}}{\text{年間レセプト枚数}}$$

注) レセプトは月ごとに作られるので、必ずしも初診日からの治療日数や、入院期間の累計を表すものではない。

※一日当たり診療費に影響する要因《患者の受診動向や医師の診療行為等、医療を受ける側、供給する側双方の影響》

長期疾病の増減、慢性疾患の増減、流行性感冒の発生、年齢別診療状況等の変化

13 一日当たり診療費

入院であれば一日いくら、入院外・歯科であれば一回の診療でいくら、といった診療費の平均的な単価を示す指標で、以下の式により求められる。

$$\text{一日当たり診療費} = \frac{\text{年間診療費}}{\text{年間診療日数}}$$

※一日当たり診療費に影響する要因《医療機関側の診療行為や手数料改正の影響》

疾病の種類、症状の程度、新生物などの手術を伴う特殊疾病の増加、慢性疾患、人工透析の増加、歯科疾患等の増加

14 一人当たり診療費

以下の式で求められる。

$$\text{一人当たり診療費} = \frac{\text{年間診療費}}{\text{年間平均被保険者数}}$$

15 一人当たり医療費

以下の式で求められる。

$$\text{一人当たり医療費} = \frac{\text{年間医療費}}{\text{年間平均被保険者数}}$$

16 基金積立金

市町村にあっては、地方自治法第 241 条に基づく積立金。

国保組合にあっては、国保法施行令第 19 条及び第 20 条に基づく積立金

17 国庫支出金

国保事業の健全な運営と円滑な推進を確保するために、国が財政面において行う各種の負担金、補助金の総称である。

その種類及び内容については以下のとおりである。

ア. 事務費負担金

国は国民健康保険組合に対し、国保の事務（高齢者の医療の確保に関する法律の規定による前期高齢者納付金等、同法の規定による後期高齢者支援金等及び介護保険法の規定による介護納付金の納付に関する事務を含む。）の執行に要する費用として、その被保険者一人当たりの額を基準とし、算定された額を負担する。

イ. 療養給付費等負担（補助）金

（ア）都道府県に対する負担金

以下の①と②を合算したものについて、その一部を国が負担するものであり、その負担率は100分の32（平成24年度以降）となっている。

①被保険者に係る療養の給付に要する費用の額から当該給付に係る一部負担金に相当する額を控除した額並びに入院時食事療養費、入院時生活療養費、保険外併用療養費、療養費、訪問看護療養費、特別療養費、移送費、高額療養費及び高額介護合算療養費の支給に要する費用の合算額から保険基盤安定繰入金の2分の1の額を控除した額

②前期高齢者納付金及び後期高齢者支援金、介護納付金の納付に要する費用の額（前期高齢者交付金がある場合はその額を控除した額）

（イ）国民健康保険組合に対する補助金

以下の①と②について、その一部を国が補助しており、その補助率は、組合の財政力を勘案して100分の13から100分の32までの範囲内において政令で定める割合を乗じて得た額となっている。

また、国保組合の財政力等の区分に応じて組合普通調整補助金と組合特別調整補助金を補助することができる。

①療養の給付に要する費用の額から当該給付に係る一部負担金に相当する額を控除した額並びに入院時食事療養費、入院時生活療養費、保険外併用療養費、療養費、訪問看護療養費、特別療養費、移送費、高額療養費及び高額介護合算療養費の支給に要する費用の合算額から、組合特定被保険者に係る特定給付額を控除した額

②前期高齢者納付金及び後期高齢者支援金、介護納付金の納付に要する費用の合算額（前期高齢者交付金がある場合はその額を控除した額）

ウ. 高額医療費負担金

市町村において高額な医療費（1件80万円超）が発生した場合、国と都道府県がその4分の1ずつを負担するもの

エ. 特別高額医療費共同事業

著しく高額な医療費（1件420万円超）について、都道府県からの拠出金を財源に全国で費用負担を調整するが、その拠出金の一部を国が補填するもの。

オ. 国民健康保険組合出産育児一時金補助金

（ア）出産育児一時金補助金

国保組合に対し出産育児一時金の支給に要する費用の一部を補助するものである。

(イ) 高額医療費共同事業補助金

高額な医療費を国保組合間で負担調整する事業に要する費用の一部を補助するものである。

カ. 国民健康保険団体連合会等補助金

国民健康保険団体連合会が行う診療報酬の審査支払事業、保険者事務共同電算処理事業、保健事業、保険財政共同安定化事業、保険者共同事業及びレセプト電算処理システム推進事業に要する費用の一部を補助する。

キ. 財政調整交付金

国民健康保険の都道府県間における財政力の不均衡を調整するため、療養給付費等負担金の項に挙げたイの(ア)の①と②の合算額の100分の9に相当する額と保険基盤安定繰入金の4分の1に相当する額の合算額を都道府県に対して交付する。

調整交付金は、普通調整交付金と特別調整交付金からなり、その内容は次のとおりである。

(ア) 普通調整交付金

都道府県の国保財政の収入及び支出のそれぞれにつき、算定省令で定める一定の方法でその額を測定した結果、収入額が不足する都道府県に対し、その不足額を衡平に埋めることを目的とするもの

(イ) 特別調整交付金

画一的な測定方法によって、措置できない都道府県・市町村の特別の事情(災害等)を考慮して交付するもの

ク. 保険者努力支援制度交付金

被保険者の健康の保持増進、医療の効率的な提供の推進その他医療に要する費用の適正化等に係る都道府県及び当該都道府県内の市町村の取組を支援するため、都道府県に対し、予算の範囲内において交付するもの

18 保険基盤安定繰入金

ア. 保険基盤安定繰入金(保険料軽減分)

市町村国保の被保険者の保険料(税)の軽減相当額を市町村が一般会計から国保特別会計に繰り入れることで、国保被保険者の保険料(税)負担の緩和及び市町村国保の財政基盤の安定化を図る制度であり、負担割合は都道府県4分の3、市町村4分の1である。

イ. 保険基盤安定繰入金（保険者支援分）

市町村国保の保険料軽減の対象となった一般被保険者数に応じて、平均保険料の一定割合を市町村が一般会計から国保特別会計に繰り入れることで、主に中間所得層の保険料（税）負担の軽減を図るとともに、低所得者を多く抱える市町村を支援する制度であり、負担割合は国2分の1、都道府県4分の1、市町村4分の1である。

19 都道府県繰入金

都道府県が各都道府県内の市町村保険者の財政を調整し、国民健康保険制度の円滑な推進を図るため、政令で定めるところにより、一般会計から、算定対象額の100分の9に相当する額を特別会計に繰り入れるもの。

ア. 一号分

保険給付費等交付金の財源として活用されるもの

イ. 二号分

都道府県内市町村の特殊な事情に応じたきめ細かい調整のために活用されるもの

20 特定健康診査・保健指導負担金

市町村保険者に対して、特定健康診査及び特定保健指導に係る経費から一部負担金に相当する額を控除した額の3分の1を国及び県が負担するものである。

21 療養給付費等交付金

退職被保険者等の医療給付に要する費用に充てるため、被用者保険等保険者の拠出金を財源とした交付金である。その額は、退職被保険者等に係る医療給付に要する費用の額と退職被保険者等に係る後期高齢者支援金等に相当する額とを合算した額から退職被保険者等に係る国民健康保険料（税）を控除した額となっている。

22 前期高齢者納付金・交付金

会社等の退職により前期高齢者が大量に国保に加入することで生じる保険者間の医療費負担の不均衡を調整するため、平成20年4月から前期高齢者医療制度が創設された。前期高齢者の加入率が全国平均に比べて下回る保険者は納付金を拠出し、上回る保険者は交付金が交付される。

23 直診勘定繰入金

市町村国保における国保特別会計（直営診療施設勘定）からの繰入金。

***直営診療施設**

国保事業の根幹である療養の給付を行う必要から、保険者等（市町村、国保組合、国保連合会）が設置する病院又は診療所をいう。

24 審査支払手数料

国保連合会に診療報酬の審査・支払を委託している場合における当該審査支払手数料。

25 保健事業費

被保険者の健康保持増進のために行う保健事業に充てるもの。

*保健事業

保険者は、特定健康診査・特定保健指導、健康教育、健康相談、健康診査その他の被保険者の健康保持増進のために必要な事業を行うように努めなければならない。

保険者は、被保険者の療養のために必要な用具の貸付けその他の被保険者の療養環境の向上のために必要な事業、保険給付のために必要な事業、被保険者の療養又は出産のための費用に係る資金の貸付けその他の必要な事業を行うことができる。

26 繰上充用

会計年度経過後に至って歳入が歳出に不足して歳入欠陥を生じた場合に、赤字決算を避ける非常手段として翌年度の歳入を繰り上げてこれに充てることであり、出納閉鎖後の繰上充用は許されない。

27 保険料（税）

国保事業に要する費用に充てるための徴収金であり、市町村国保においては保険税を徴収しないときは保険料を徴収することとなる。また、国保組合にあっては常に保険料として徴収される。料と税は法的根拠が異なるが、実際の賦課（課税）方法等について大きく異なる点はない。

なお、退職者医療制度の創設（昭和59年10月）に伴い、保険料（税）は一般被保険者分と退職被保険者等分に分けて賦課徴収することとなった。料（税）率、賦課方式等については、一般被保険者分について適用されたものが退職被保険者等分の保険料（税）の算定に用いられ、賦課限度額、軽減基準額等についても同一のものが適用される。

また、一般被保険者と退職被保険者等により構成される世帯にあっては、別に定めた「保険料（税）の振り分け」により振り分けられ、その場合、世帯平等割額は一般被保険者分として賦課される。

国民健康保険料（税）額は平成12年4月からの介護保険制度導入により、基礎賦課（課税）額と介護納付金賦課（課税）額の合算額とされた。その後、平成20年4月からの後期高齢者医療制度創設により、基礎賦課（課税）額と後期高齢者支援金賦課（課税）額、介護納付金賦課（課税）額の合算額とされている。

ア. 一般被保険者に係る保険料（税）の賦課（課税）方法

(ア) 賦課（課税）総額等

保険料（税）の標準賦課（課税）額は、当該年度の初日における一般被保険者に係る療養の給付、入院時食事療養費、入院時生活療養費、保険外併用療養費、療養費、

訪問看護療養費、特別療養費、移送費、高額療養費及び高額介護合算療養費の支給に要する費用の総額の見込額から療養の給付についての一部負担金の総額の見込額を控除した額の100分の65に相当する額並びに前期高齢者納付金等の納付に要する費用の額の合算額から、当該費用に係る国庫負担金の見込額及び調整対象基準額に退職被保険者等所属割合を乗じて得た額を控除した額とされている。

賦課（課税）方式としては、4方式（所得割、資産割、被保険者均等割、世帯別平等割を組み合わせる方式）、3方式（所得割、被保険者均等割、世帯別平等割を組み合わせる方式）、2方式（所得割、被保険者均等割を組み合わせる方式）などがある。

4方式	所得割総額、資産割総額、 被保険者均等割総額及び世帯別 平等割総額	所得割総額
		資産割総額
		被保険者均等割総額
		世帯別平等割総額
3方式	所得割総額 被保険者均等割総額及び世帯別 平等割総額	所得割総額
		被保険者均等割総額
		世帯別平等割総額
2方式	所得割総額及び被保険者均等割総額	所得割総額
		被保険者均等割総額

(イ) 所得割額の算定方法

(1) 旧ただし書方式

所得割総額を地方税法第314条の2第1項に規定する総所得金額及び山林所得金額の合計から、同条第2項の規定による基礎控除（43万円）をした後の総所得金額及び山林所得金額の合計額に按分して算定する。

※従前は、旧ただし書き方式に、以下に記載する本文方式、所得割方式を合わせた三方式が住民税課税の本文方式への統一後も存置されていたが、平成23年に、中間所得者層の保険料（税）負担の軽減をはかるための政省令改正が行われ、平成25年に旧ただし書き方式に一本化された。

(2) 本文方式

所得割総額を地方税法第314条の2第1項に規定する総所得金額及び山林所得金額の合計から、同項各号に規定する各種控除及び同条第2項の規定による基礎控除をした後の総所得金額及び山林所得金額額の合計額に按分して算定する。

(3) 所得割方式

市町村民税の所得割（退職所得に係る所得割を除く。）に按分して算定する。

(ウ) 資産割額の算定方法

資産割額は資産割総額を次の方法のいずれかにより按分して算定する。

- (1) 一般被保険者に係る固定資産税額に按分して算定する。
- (2) 固定資産税額のうち、土地家屋に係る部分の額に按分して算定する。

(エ) 被保険者均等割額及び世帯別平等割額の算定方法

被保険者均等割額及び世帯別平等割額は、それらの額の総額を一般被保険者数、一般被保険者の世帯数（同一の世帯に一般被保険者と退職被保険者等が同居する世帯を含む。）にそれぞれ按分して算定する。

(オ) 賦課（課税）額の限度及び低所得者に対する軽減

世帯主（ただし、被保険者でない世帯主を除く。）及び当該世帯に属する被保険者について算定した所得割、資産割、被保険者均等割額及び世帯別平等割額の合算額を賦課（課税）額とし、その額が条例に定める額（基礎賦課（課税）額については、令和元年度は医療分 61 万円以下／後期高齢者支援金分 19 万円以下／介護分 16 万円以下）を超えるときは限度額とする。

また、低所得者に対する軽減措置として、世帯主（被保険者でない世帯主を含む。）とその世帯に属する被保険者の所得の合算額が一定額以下の場合には、被保険者均等割額及び世帯別平等割額を、保険者の条例で定める額を減額した後に賦課する措置が講じられている。保険料の賦課方法は、保険者において政令で定める基準に従って条例又は規約の定めるところにより、おおむね保険税の場合に準じて取り扱うこととされている。

平成 21 年度までは保険者の応益割合に応じて保険料の軽減割合が定められていたが、平成 22 年度からは保険者の応益割合にかかわらず 7 割、5 割、2 割の減額を行うことができることとされた。

イ. 退職被保険者等に係る保険料（税）

退職被保険者に係る保険料（税）は、一般被保険者に係る保険料（税）を算定するのに用いた按分率を退職者にも用いて一般被保険者と同様にして算定する。

29 保険料（税）収納率

保険料（税）収納率

$$= \frac{\text{保険料（税）収納額}}{\text{保険料（税）調定額－居所不明者分調定額}}$$

※調定額

保険料（税）の収入で、正当に収入すべき額として決定され、帳簿に計上された額

※居所不明者分調定額

保険料（税）調定額のうち、居所不明者に係る調定額を再掲したものである。

30 一世帯当たり調定額

以下の式により求められる。

$$\text{一世帯当たり調定額} = \boxed{\text{保険料(税)調定額}} \div \boxed{\text{年間平均総世帯数}}$$

※参考資料 『国保担当者ハンドブック』 社会保険出版社 2021
『国保のことば』 社団法人国民健康保険中央会 2017

令和元年度

国民健康保険事業状況

発行年月 令和4年2月
発行 和歌山県福祉保健部健康局
国民健康保険課
〒640-8585
和歌山市小松原通一丁目1番地
TEL 073-432-4111 (内線 2545)
FAX 073-431-1010
e-mail e0506001@pref.wakayama.lg.jp