

市町村健康見える化シート 市町村名 湯浅町

基本情報

平均寿命 平成27年

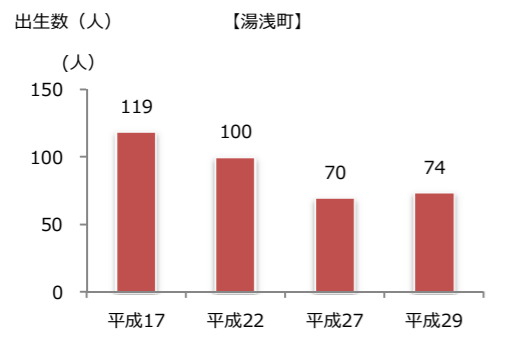
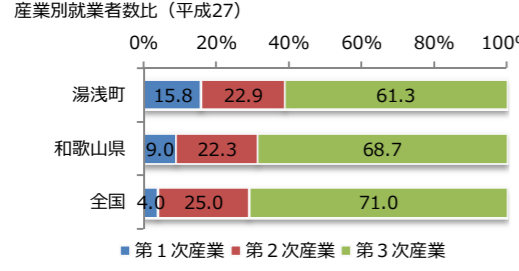
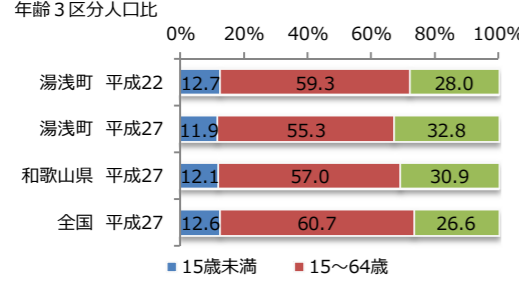
	湯浅町	県内順位	和歌山県	全国
男性	79.4	29	79.9	80.8
女性	85.9	29	86.5	87.0

健康寿命(日常生活動作が自立している期間の平均) 平成27年

	湯浅町	和歌山県
男性	78.0	78.3
女性	83.3	83.0

人口(人)

	湯浅町	平成22	平成27
総数	13,210	12,200	
男性	6,192	5,705	
女性	7,018	6,495	



医療機関数 平成29年10月1日現在

医科	病院	数
内科	病院	1
	一般診療所	14
	(うち有床)	1
歯科		6

特定健診受診及び生活習慣の状況

特定健診受診率 目標値:市町村国保60%以上、協会けんぽ65%以上

	湯浅町	県内順位	保健所管内	和歌山県	全国	協会けんぽ
平成27年度	29.1	21	32.5	31.8	36.1	42.0
平成28年度	26.8	28	34.0	32.8	36.6	43.6
平成29年度	28.5	22	35.3	33.6	37.2	50.3

※平成29年度は速報値

特定健診質問票による生活習慣(40~74歳) 平成29年度

	湯浅町	和歌山県	全国	協会けんぽ
喫煙				
男性	23.9	23.2	23.5	42.6
女性	3.5	4.7	5.9	19.8
1回30分以上の運動習慣なし				
男性	61.0	56.1	56.0	
女性	61.1	63.4	60.2	
毎日飲酒				
男性	53.9	49.5	44.4	
女性	10.8	11.7	10.6	
飲酒 3合以上				
男性	4.4	3.7	4.5	7.5
2合以上				
女性	0.6	2.7	3.6	11.1

※協会けんぽ以外は、年齢調整済み

特定健診有所見率 平成29年度

	湯浅町	和歌山県	全国
メタボ 総数	17.0	17.7	18.0
該当者 男性	27.8	29.2	29.0
女性	8.4	9.1	10.0
メタボ 予備群 総数	9.7	10.6	10.8
男性	16.8	17.6	17.3
女性	4.0	5.4	5.9

健診有所見者状況(年齢調整) 平成29年度

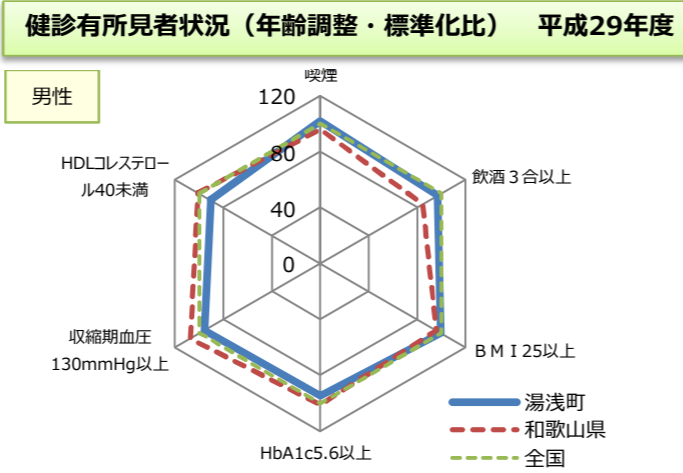
	湯浅町	和歌山県	全国
BMI 25以上			
男性	31.5	29.8	31.2
女性	18.6	19.6	21.1
腹囲 85cm以上			
男性	49.3	52.0	51.6
90cm以上			
女性	14.5	16.3	17.9
HbA1c 5.6%以上			
男性	55.1	58.8	58.0
女性	57.1	58.4	57.3
収縮期血圧 130mmHg以上			
男性	48.2	53.8	50.0
女性	40.8	47.5	43.7
HDLコレステロール 40mg/dl未満			
男性	7.6	8.5	8.5
女性	2.3	1.7	1.7

特定保健指導実施率 目標値:市町村国保60%以上

	湯浅町	県内順位	保健所管内	和歌山県	全国
平成27年度	15.8	24	29.0	29.6	24.4
平成28年度	19.0	20	38.7	29.8	26.3
平成29年度	3.8	29	35.6	30.9	26.9

※平成29年度は速報値

リーダーチャートによる見える化



がん検診・医療費・要介護の状況

がん検診受診率(69歳以下) 平成29年度 目標値:70%以上

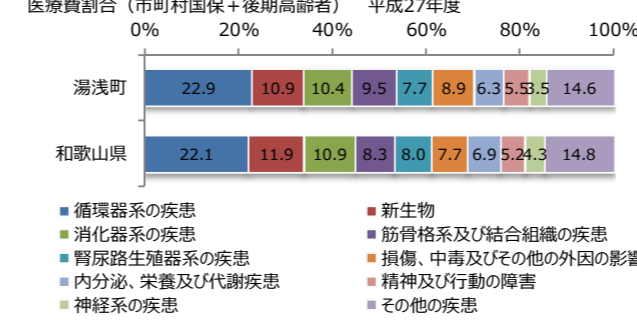
	湯浅町	県内順位	保健所管内	和歌山県	全国
胃がん	35.8	12	28.1	25.8	21.1
肺がん	28.0	25	34.6	26.5	21.5
大腸がん	27.6	25	32.8	27.0	24.3
子宮がん	82.1	1	50.5	49.5	39.3
乳がん	53.0	14	53.4	44.8	40.0

がん検診精密検査受診率 平成28年度 目標値:90%以上

	湯浅町	県内順位	和歌山県	全国
胃がん	89.2	7	84.7	82.1
肺がん	100.0	1	71.2	76.8
大腸がん	90.3	1	59.6	68.5
子宮がん	81.8	13	69.3	75.4
乳がん	98.0	7	86.6	87.9

市町村国保1人当たり医療費(円) 平成28年度

	湯浅町	県内順位	和歌山県	全国
入院	108,942	3	247,087	133,409
入院外	174,126	7	276,649	188,311



要介護認定率 平成29年度

	湯浅町	県内順位	和歌山県	全国
湯浅町	17.6	5	21.8	18.0

要介護認定原因疾病 平成30年度

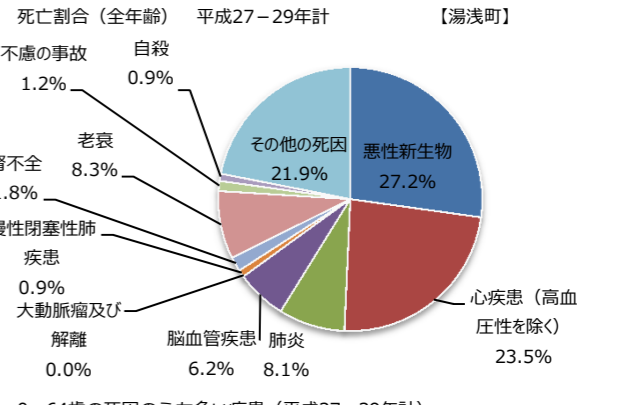
	新規認定	%	要介護2以上	%
1 認知症	0.2			
2 関節疾患	0.2			
3 脳血管疾患	0.1			

1件当たり介護給付費(円) 平成29年度

	湯浅町	県内順位	和歌山県	全国
湯浅町	65,011	18	58,522	60,833

※県内順位 5位以上:緑色表示 25位以下:赤色表示 (なお、「医療費」「要介護認定率」「介護給付費」については、数値の小さいものを上位としている)

死亡の状況



0~64歳の死因のうち多い疾患(平成27-29年計)

順位	疾患名
1位	悪性新生物
2位	自殺
3位	心疾患(高血圧性を除く)

EBSMR(平成25-29年)

性別	湯浅町	保健所管内	和歌山県
死亡総数	112.8	101.4	106.7
悪性新生物	109.1	106.9	105.6
胃がん	121.2	117.8	107.6
肺がん	120.2	110.0	111.5
大腸がん	131.2	105.0	102.2
心疾患(高血圧性を除く)	119.5	99.8	116.6
急性心筋梗塞	112.6	132.1	114.4
心不全	283.4	88.1	118.9
脳血管疾患	91.8	100.6	90.7
脳梗塞	99.1	118.5	97.3
腎不全	115.6	104.0	112.8
老衰	154.8	79.1	122.3
女性			
死亡総数	113.6	99.8	106.6
悪性新生物	98.9	99.3	98.3
胃がん	106.7	112.8	103.2
肺がん	99.2	85.1	100.1
大腸がん	84.8	93.6	101.8
心疾患(高血圧性を除く)	177.7	107.3	120.4
急性心筋梗塞	115.4	174.2	118.7
心不全	310.8	91.2	124.4
脳血管疾患	95.3	103.0	94.7
脳梗塞	98.4	110.1	98.0
腎不全	121.2	100.8	124.6
老衰	130.0	66.0	118.6

有意に高い:赤色表示 有意に低い:緑色表示

