

# 市町村健康見える化シート

市町村名

上富田町

## 基本情報

平均寿命 平成27年

|    | 上富田町 | 県内順位 | 和歌山県 | 全国   |
|----|------|------|------|------|
| 男性 | 80.0 | 12   | 79.9 | 80.8 |
| 女性 | 86.3 | 17   | 86.5 | 87.0 |

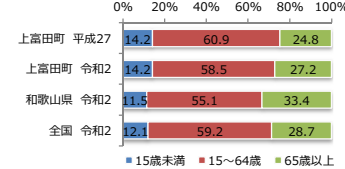
健康寿命(日常生活動作が自立している期間の平均) 平成27年

|    | 上富田町 | 県内順位 | 和歌山県 |
|----|------|------|------|
| 男性 | 78.2 | 19   | 78.3 |
| 女性 | 82.5 | 26   | 83.0 |

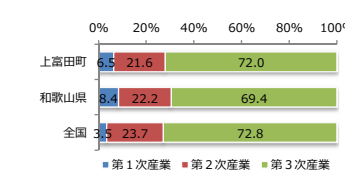
人口(人)

|    | 上富田町   | 平成22   | 平成27   | 令和2 |
|----|--------|--------|--------|-----|
| 総数 | 14,807 | 14,989 | 15,236 |     |
| 男性 | 7,017  | 7,118  | 7,246  |     |
| 女性 | 7,790  | 7,871  | 7,990  |     |

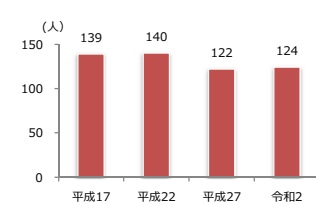
年齢3区分人口比



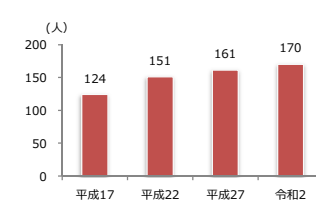
産業別就業者数比(令和2年)



出生数(人) 【上富田町】



死亡数(人) 【上富田町】



## 特定健診受診及び生活習慣の状況

特定健診受診率 目標値:市町村国保60%以上、協会けんぽ65%以上

|        | 上富田町 | 県内順位 | 保健所管内 | 和歌山県 | 全国   | 協会けんぽ |
|--------|------|------|-------|------|------|-------|
| 平成30年度 | 41.1 | 6    | 31.3  | 35.5 | 37.9 | 55.5  |
| 令和元年度  | 40.7 | 8    | 31.8  | 36.3 | 38.0 | 56.4  |
| 令和2年度  | 30.2 | 22   | 28.8  | 31.8 | 33.7 | 58.8  |

特定健診質問票による生活習慣(40~74歳) 令和2年度

|                | 上富田町        | 和歌山県 | 全国   | 協会けんぽ |
|----------------|-------------|------|------|-------|
| 喫煙             | 男性 19.4     | 21.9 | 21.7 | 40.6  |
|                | 女性 3.9      | 4.7  | 5.6  | 17.6  |
| 1回30分以上の運動習慣なし | 男性 52.9     | 55.4 | 56.2 | 74.1  |
|                | 女性 60.0     | 64.1 | 61.5 | 86.4  |
| 毎日飲酒           | 男性 51.7     | 47.4 | 43.2 | 48.6  |
|                | 女性 18.3     | 12.1 | 11.3 | 20.8  |
| 多量飲酒           | 3合以上 男性 3.1 | 3.5  | 4.1  | 7.7   |
|                | 2合以上 女性 3.0 | 2.6  | 3.4  | 12.0  |

特定健診有所見率 令和2年度

|        | 上富田町    | 和歌山県 | 全国   |
|--------|---------|------|------|
| メタボ該当者 | 総数 20.3 | 20.2 | 20.8 |
|        | 男性 33.6 | 33.3 | 33.2 |
|        | 女性 8.6  | 10.4 | 11.6 |
| メタボ予備群 | 総数 14.4 | 11.4 | 11.3 |
|        | 男性 22.1 | 18.8 | 18.0 |
|        | 女性 7.7  | 5.8  | 6.3  |

健診有所見者状況(年齢調整) 令和2年度

|            | 上富田町              | 和歌山県 | 全国   |
|------------|-------------------|------|------|
| BMI        | 25以上 男性 30.7      | 32.5 | 34.1 |
|            | 女性 16.4           | 21.1 | 22.5 |
| 腹囲         | 85cm以上 男性 60.2    | 57.1 | 56.1 |
|            | 90cm以上 女性 18.2    | 17.8 | 19.8 |
| HbA1c      | 5.6%以上 男性 46.9    | 60.5 | 58.0 |
|            | 女性 43.5           | 60.3 | 56.4 |
| 収縮期血圧      | 130mmHg以上 男性 63.2 | 56.5 | 53.2 |
|            | 女性 53.0           | 51.9 | 48.2 |
| HDLコレステロール | 40mg/dl未満 男性 8.7  | 7.5  | 7.5  |
|            | 女性 2.0            | 1.5  | 1.4  |

特定保健指導実施率 目標値:市町村国保60%以上

|        | 上富田町 | 県内順位 | 保健所管内 | 和歌山県 | 全国   |
|--------|------|------|-------|------|------|
| 平成30年度 | 27.8 | 15   | 29.9  | 32.4 | 28.8 |
| 令和元年度  | 18.2 | 24   | 26.8  | 30.3 | 29.3 |
| 令和2年度  | 17.6 | 19   | 23.4  | 19.7 | 27.9 |

## がん検診・医療費・要介護の状況

がん検診受診率(69歳以下) 令和2年度 目標値:70%以上

|      | 上富田町 | 県内順位 | 保健所管内 | 和歌山県 | 全国   |
|------|------|------|-------|------|------|
| 胃がん  | -    | -    | 19.3  | 16.0 | 14.1 |
| 肺がん  | 15.0 | 23   | 18.1  | 14.4 | 13.4 |
| 大腸がん | -    | -    | 17.5  | 13.6 | 14.6 |
| 子宮がん | 20.5 | 12   | 22.2  | 16.9 | 16.0 |
| 乳がん  | 21.0 | 18   | 21.1  | 19.3 | 18.5 |

がん検診精密検査受診率 令和元年度 目標値:90%以上

|         | 上富田町  | 県内順位 | 和歌山県 | 全国   |
|---------|-------|------|------|------|
| 胃がん(X線) | 100.0 | 1    | 76.4 | 81.4 |
| 肺がん     | 100.0 | 1    | 79.5 | 83.7 |
| 大腸がん    | 80.9  | 4    | 68.0 | 68.9 |
| 子宮がん    | 92.9  | 11   | 80.2 | 74.8 |
| 乳がん     | 86.7  | 24   | 90.3 | 89.6 |

市町村国保1人当たり医療費(円) 令和2年度

|     | 上富田町    | 県内順位 | 和歌山県    | 全国      |
|-----|---------|------|---------|---------|
| 入院  | 158,442 | 20   | 160,094 | 135,436 |
| 入院外 | 179,877 | 7    | 206,810 | 181,374 |

医療費割合(市町村国保+後期高齢者) 令和2年度



要介護認定率 令和2年度

|      | 上富田町 | 県内順位 | 和歌山県 | 全国 |
|------|------|------|------|----|
| 21.7 | 17   | 21.9 | 18.7 |    |

要介護認定原因疾病 令和3年度

|         | 新規認定 | %     | 要介護2以上 | % |
|---------|------|-------|--------|---|
| 1 骨折・転倒 | 14.0 | 認知症   | 33.0   |   |
| 2 認知症   | 13.0 | 脳血管疾患 | 15.0   |   |
| 3 脳血管疾患 | 12.0 | 骨折・転倒 | 8.0    |   |

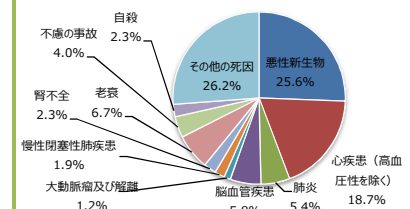
1件当たり介護給付費(円) 令和2年度

|        | 上富田町 | 県内順位   | 和歌山県   | 全国 |
|--------|------|--------|--------|----|
| 63,016 | 6    | 62,168 | 61,864 |    |

※県内順位 5位以上:緑色表示 25位以下:赤色表示  
なお、「医療費」要介護認定率/介護給付費については、数値の小さいものを上位としている

## 死亡の状況

死亡割合(全年齢) 平成30-令和2年計 【上富田町】



0~64歳の死因のうち多い疾患(平成30-令和2年計)

| 順位 | 疾患           |
|----|--------------|
| 1位 | 悪性新生物        |
| 2位 | 心疾患(高血圧性を除く) |
| 3位 | 自殺           |

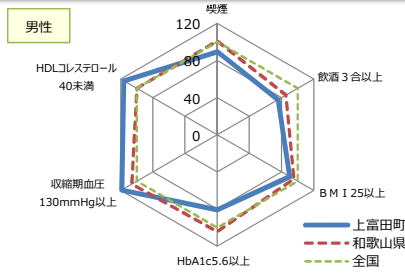
EBSMR(平成28-令和2年) \*人口は令和2年

|              | 上富田町  | 保健所管内 | 和歌山県  |
|--------------|-------|-------|-------|
| 死亡総数         | 109.5 | 109.6 | 106.8 |
| 悪性新生物        | 89.7  | 95.4  | 94.1  |
| 胃がん          | 85.4  | 104.5 | 101.7 |
| 肺がん          | 106.7 | 112.7 | 113.5 |
| 大腸がん         | 108.3 | 104.0 | 103.3 |
| 心疾患(高血圧性を除く) | 111.7 | 113.7 | 120.3 |
| 急性心筋梗塞       | 100.3 | 118.8 | 126.5 |
| 心不全          | 54.9  | 77.4  | 111.2 |
| 脳血管疾患        | 104.9 | 96.5  | 86.9  |
| 脳梗塞          | 137.4 | 102.4 | 94.4  |
| 腎不全          | 162.1 | 117.4 | 108.6 |
| 老衰           | 65.0  | 131.7 | 119.1 |
| 女性           |       |       |       |
| 死亡総数         | 108.3 | 106.2 | 106.1 |
| 悪性新生物        | 93.9  | 98.4  | 96.9  |
| 胃がん          | 88.4  | 105.6 | 104.1 |
| 肺がん          | 77.7  | 106.2 | 101.9 |
| 大腸がん         | 77.8  | 99.4  | 95.7  |
| 心疾患(高血圧性を除く) | 120.5 | 106.6 | 117.6 |
| 急性心筋梗塞       | 119.7 | 131.5 | 116.2 |
| 心不全          | 89.7  | 74.9  | 118.9 |
| 脳血管疾患        | 75.6  | 90.1  | 90.8  |
| 脳梗塞          | 79.0  | 90.8  | 94.8  |
| 腎不全          | 118.2 | 122.9 | 127.9 |
| 老衰           | 76.0  | 134.1 | 119.8 |

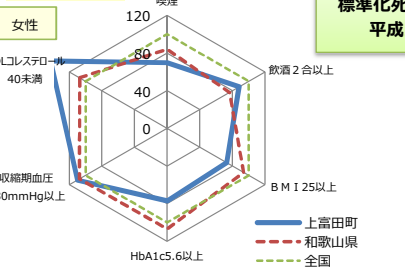
有意に高い:赤色表示 有意に低い:緑色表示

リーダーチャートによる見える化

## 健診有所見者状況(年齢調整・標準化比) 令和2年度



## 全国=100



## 三大生活習慣病の標準化死亡比(SMR) 平成28-令和2年

