

市町村健康見える化シート

市町村名

日高川町

基本情報

平均寿命 平成27年

	日高川町	県内順位	和歌山県	全国
男性	79.6	23	79.9	80.8
女性	86.0	24	86.5	87.0

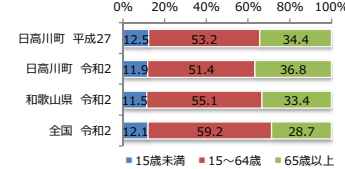
健康寿命(日常生活動作が自立している期間の平均) 平成27年

	日高川町	県内順位	和歌山県
男性	78.3	17	78.3
女性	83.5	13	83.0

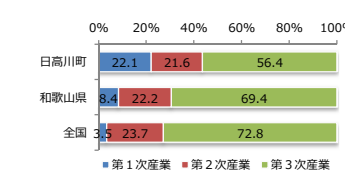
人口(人)

	日高川町	平成22	平成27	令和2
総数	10,509	9,776	9,219	
男性	4,951	4,628	4,449	
女性	5,558	5,148	4,770	

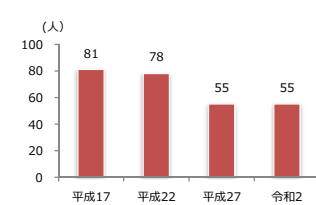
年齢3区分人口比



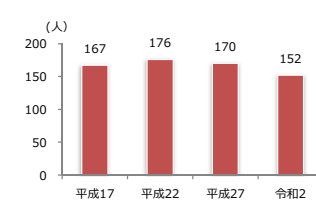
産業別就業者数比(令和2年)



出生数(人)



死亡数(人)



特定健診受診及び生活習慣の状況

特定健診受診率 目標値:市町村国保60%以上、協会けんぽ65%以上

	日高川町	県内順位	保健所管内	和歌山県	全国	協会けんぽ
平成30年度	48.6	2	38.3	35.5	37.9	59.6
令和元年度	48.8	3	31.0	36.3	38.0	65.1
令和2年度	45.3	2	35.0	31.8	33.7	63.3

特定健診質問票による生活習慣(40~74歳) 令和2年度

	日高川町	和歌山県	全国	協会けんぽ
喫煙	男性 23.8	21.9	21.7	37.7
	女性 2.6	4.7	5.6	10.9
1回30分以上の運動習慣なし	男性 57.6	55.4	56.2	75.6
	女性 65.2	64.1	61.5	83.3
毎日飲酒	男性 55.4	47.4	43.2	49.6
	女性 15.0	12.1	11.3	15.9
多量飲酒	3合以上 男性 4.7	3.5	4.1	4.5
	2合以上 女性 3.0	2.6	3.4	8.2

特定健診有所見率 令和2年度

	日高川町	和歌山県	全国
メタボ該当者	総数 16.6	20.2	20.8
	男性 26.7	33.3	33.2
	女性 7.8	10.4	11.6
メタボ予備群	総数 11.2	11.4	11.3
	男性 18.0	18.8	18.0
	女性 5.2	5.8	6.3

健診有所見者状況(年齢調整) 令和2年度

	日高川町	和歌山県	全国
BMI	25以上 男性 29.6	32.5	34.1
	女性 19.5	21.1	22.5
腹囲	85cm以上 男性 50.6	57.1	56.1
	90cm以上 女性 14.7	17.8	19.8
HbA1c	5.6%以上 男性 56.4	60.5	58.0
	女性 58.9	60.3	56.4
収縮期血圧	130mmHg以上 男性 50.0	56.5	53.2
	女性 42.6	51.9	48.2
HDLコレステロール	40mg/dl未満 男性 6.5	7.5	7.5
	女性 1.8	1.5	1.4

特定保健指導実施率 目標値:市町村国保60%以上

	日高川町	県内順位	保健所管内	和歌山県	全国
平成30年度	21.4	17	37.9	32.4	28.8
令和元年度	33.7	13	24.1	30.3	29.3
令和2年度	32.0	9	37.5	19.7	27.9

がん検診・医療費・要介護の状況

がん検診受診率(69歳以下) 令和2年度 目標値:70%以上

	日高川町	県内順位	保健所管内	和歌山県	全国
胃がん	27.3	5	17.7	16.0	14.1
肺がん	33.9	3	12.3	14.4	13.4
大腸がん	28.2	4	14.3	13.6	14.6
子宮がん	26.0	5	20.4	16.9	16.0
乳がん	43.5	2	18.8	19.3	18.5

がん検診精密検査受診率 令和元年度 目標値:90%以上

	日高川町	県内順位	和歌山県	全国
胃がん(×線)	75.0	14	76.4	81.4
肺がん	94.4	9	79.5	83.7
大腸がん	76.1	11	68.0	68.9
子宮がん	88.9	12	80.2	74.8
乳がん	94.4	12	90.3	89.6

市町村国保1人当たり医療費(円) 令和2年度

	日高川町	県内順位	和歌山県	全国
入院	151,369	15	160,094	135,436
入院外	207,789	24	206,810	181,374

医療費割合(市町村国保+後期高齢者) 令和2年度



- 循環器系の疾患
- 消化器系の疾患
- 腎臓病
- 内分泌・栄養及び代謝疾患
- 神経系の疾患
- 新生物
- 筋骨格系及び結合組織の疾患
- 損傷、中毒及びその他の外因の影響
- 精神及び行動の障害
- その他の疾患

要介護認定率 令和2年度

	日高川町	県内順位	和歌山県	全国
21.7	18	21.9	18.7	

要介護認定原因疾病 令和3年度

	新規認定	%	要介護2以上	%
1 認知症	25.3	認知症	45.0	
2 骨折・転倒	16.4	脳血管疾患	10.0	
3 関節疾患	10.3	高齢による衰弱	10.0	

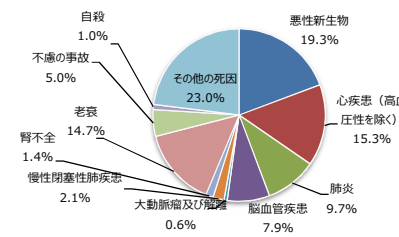
1件当たり介護給付費(円) 令和2年度

	日高川町	県内順位	和歌山県	全国
83,228	28	62,168	61,864	

※県内順位 5位以上:緑色表示 25位以下:赤色表示
なお、「医療費」要介護認定率/介護給付費については、数値の小さいものを上位としている

死亡の状況

死亡割合(全年齢) 平成30-令和2年計 【日高川町】



0~64歳の死因のうち多い疾患(平成30-令和2年計)

順位	疾患
1位	悪性新生物
2位	心疾患(高血圧性を除く)
3位	自殺

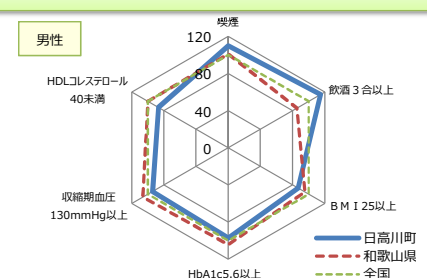
EBSMR(平成28-令和2年) *人口は令和2年

性別	日高川町	保健所管内	和歌山県
死亡総数	102.5	108.8	106.8
悪性新生物	70.1	91.7	94.1
胃がん	86.6	107.9	101.7
肺がん	83.1	97.4	113.5
大腸がん	77.1	98.0	103.3
心疾患(高血圧性疾患を除く)	116.1	110.0	120.3
急性心筋梗塞	86.4	126.1	126.5
心不全	124.2	108.7	111.2
脳血管疾患	72.6	92.7	86.9
脳梗塞	79.1	97.4	94.4
腎不全	85.1	105.5	108.6
老衰	157.1	159.1	119.1
女性	日高川町	保健所管内	和歌山県
死亡総数	111.7	110.5	106.1
悪性新生物	95.0	94.1	96.9
胃がん	105.9	107.5	104.1
肺がん	161.0	120.6	101.9
大腸がん	83.5	101.9	95.7
心疾患(高血圧性疾患を除く)	91.5	101.8	117.6
急性心筋梗塞	58.1	97.7	116.2
心不全	90.0	91.8	118.9
脳血管疾患	108.0	95.8	90.8
脳梗塞	124.9	100.1	94.8
腎不全	119.6	174.0	127.9
老衰	164.4	144.2	119.8

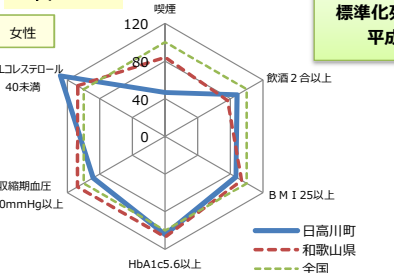
有意に高い:赤色表示 有意に低い:緑色表示

リーダーチャートによる見える化

健診有所見者状況(年齢調整・標準化比) 令和2年度



全国=100



三大生活習慣病の標準化死亡比(SMR) 平成28-令和2年

