

市町村健康見える化シート 市町村名 みなべ町

基本情報

平均寿命 平成27年

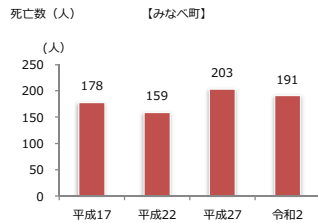
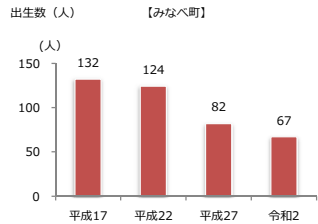
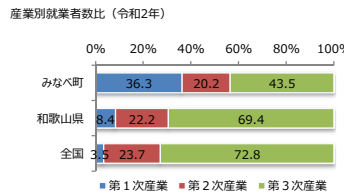
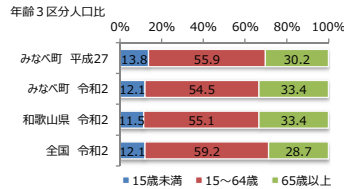
	みなべ町	県内順位	和歌山県	全国
男性	79.7	22	79.9	80.8
女性	85.9	30	86.5	87.0

健康寿命(日常生活動作が自立している期間の平均) 平成27年

	みなべ町	県内順位	和歌山県
男性	77.8	30	78.3
女性	82.1	30	83.0

人口(人)

	みなべ町	平成22	平成27	令和2
総数	13,470	12,742	11,818	
男性	6,405	6,062	5,608	
女性	7,065	6,680	6,210	



特定健診受診及び生活習慣の状況

特定健診受診率 目標値:市町村国保60%以上、協会けんぽ65%以上

	みなべ町	県内順位	保健所管内	和歌山県	全国	協会けんぽ
平成30年度	47.5	3	31.3	35.5	37.9	56.9
令和元年度	51.2	2	31.8	36.3	38.0	60.7
令和2年度	42.0	3	28.8	31.8	33.7	60.3

特定健診質問票による生活習慣(40~74歳) 令和2年度

	みなべ町	和歌山県	全国	協会けんぽ
喫煙	男性 23.2	21.9	21.7	40.3
女性 0.8	4.7	5.6	14.0	
1回30分以上の運動習慣なし	男性 65.1	55.4	56.2	79.0
女性 75.3	64.1	61.5	89.0	
毎日飲酒	男性 55.0	47.4	43.2	44.7
女性 11.7	12.1	11.3	15.7	
多量飲酒	3合以上 男性 3.2	3.5	4.1	6.7
2合以上 女性 1.1	2.6	3.4	8.5	

特定健診有所見率 令和2年度

	みなべ町	和歌山県	全国
メタボ該当者	総数 12.7	20.2	20.8
男性 19.9	33.3	33.2	
女性 6.3	10.4	11.6	
メタボ予備群	総数 11.0	11.4	11.3
男性 18.0	18.8	18.0	
女性 4.5	5.8	6.3	

健診有所見者状況(年齢調整) 令和2年度

	みなべ町	和歌山県	全国
BMI	25以上 男性 23.0	32.5	34.1
女性 16.5	21.1	22.5	
腹囲	85cm以上 男性 45.2	57.1	56.1
90cm以上 女性 13.0	17.8	19.8	
HbA1c	5.6%以上 男性 49.9	60.5	58.0
女性 51.9	60.3	56.4	
収縮期血圧	130mmHg以上 男性 54.9	56.5	53.2
女性 46.2	51.9	48.2	
HDLコレステロール	40mg/dl未満 男性 5.6	7.5	7.5
女性 1.0	1.5	1.4	

特定保健指導実施率 目標値:市町村国保60%以上

	みなべ町	県内順位	保健所管内	和歌山県	全国
平成30年度	39.2	5	29.9	32.4	28.8
令和元年度	38.8	7	26.8	30.3	29.3
令和2年度	39.5	6	23.4	19.7	27.9

がん検診・医療費・要介護の状況

がん検診受診率(69歳以下) 令和2年度 目標値:70%以上

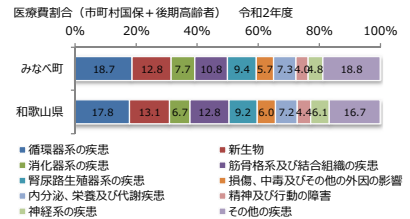
	みなべ町	県内順位	保健所管内	和歌山県	全国
胃がん	23.5	10	19.3	16.0	14.1
肺がん	38.6	2	18.1	14.4	13.4
大腸がん	34.6	1	17.5	13.6	14.6
子宮がん	30.7	2	22.2	16.9	16.0
乳がん	34.0	4	21.1	19.3	18.5

がん検診精密検査受診率 令和元年度 目標値:90%以上

	みなべ町	県内順位	和歌山県	全国
胃がん(X線)	100.0	1	76.4	81.4
肺がん	-	-	79.5	83.7
大腸がん	63.6	23	68.0	68.9
子宮がん	100.0	1	80.2	74.8
乳がん	87.5	22	90.3	89.6

市町村国保1人当たり医療費(円) 令和2年度

	みなべ町	県内順位	和歌山県	全国
入院	98,256	1	160,094	135,436
入院外	149,983	1	206,810	181,374



要介護認定率 令和2年度

	みなべ町	県内順位	和歌山県	全国
20.6	13	21.9	18.7	

要介護認定原因疾病 令和3年度

新規認定	%	要介護2以上	%
1 認知症	22.1		
2 関節疾患	18.4		
3 脳血管疾患(脳卒中)	12.5		

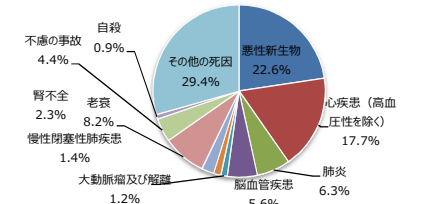
1件当たり介護給付費(円) 令和2年度

	みなべ町	県内順位	和歌山県	全国
73,661	22	62,168	61,864	

※県内順位 5位以上:緑色表示 25位以下:赤色表示 (なお、「医療費」要介護認定率/介護給付費については、数値の小さいものを上位としている)

死亡の状況

死亡割合(全年齢) 平成30-令和2年計 【みなべ町】



0~64歳の死因のうち多い疾患(平成30-令和2年計)

順位	疾患
1位	悪性新生物
2位	心疾患(高血圧性を除く)
3位	自殺

EBSMR(平成28-令和2年) *人口は令和2年

性別	みなべ町	保健所管内	和歌山県
死亡総数	113.9	109.6	106.8
悪性新生物	87.3	95.4	94.1
胃がん	85.6	104.5	101.7
肺がん	76.9	112.7	113.5
大腸がん	97.7	104.0	103.3
心疾患(高血圧性を除く)	124.9	113.7	120.3
急性心筋梗塞	128.3	118.8	126.5
心不全	110.5	77.4	111.2
脳血管疾患	111.5	96.5	86.9
脳梗塞	126.6	102.4	94.4
腎不全	124.5	117.4	108.6
老衰	86.0	131.7	119.1
女性	みなべ町	保健所管内	和歌山県
死亡総数	118.3	106.2	106.1
悪性新生物	89.8	98.4	96.9
胃がん	112.8	105.6	104.1
肺がん	119.4	106.2	101.9
大腸がん	116.1	99.4	95.7
心疾患(高血圧性を除く)	127.1	106.6	117.6
急性心筋梗塞	141.2	131.5	116.2
心不全	104.8	74.9	118.9
脳血管疾患	91.7	90.1	90.8
脳梗塞	95.4	90.8	94.8
腎不全	126.5	122.9	127.9
老衰	114.1	134.1	119.8

有意に高い:赤色表示 有意に低い:緑色表示

