

市町村健康見える化シート 市町村名 かつらぎ町

基本情報

平均寿命 平成27年

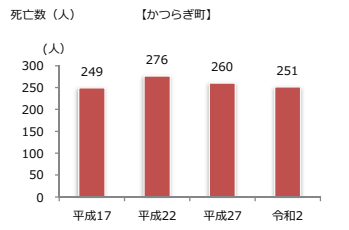
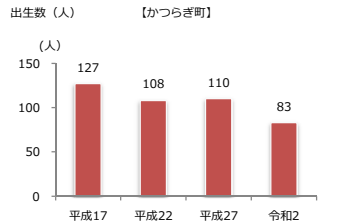
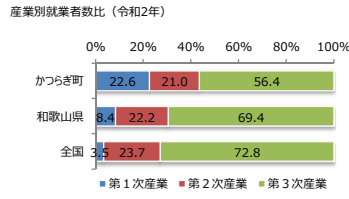
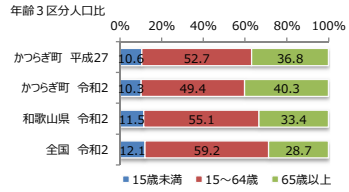
	かつらぎ町	県内順位	和歌山県	全国
男性	80.1	6	79.9	80.8
女性	86.8	8	86.5	87.0

健康寿命(日常生活動作が自立している期間の平均) 平成27年

	かつらぎ町	県内順位	和歌山県
男性	78.1	25	78.3
女性	82.1	29	83.0

人口(人)

かつらぎ町	平成22	平成27	令和2
総数	18,230	16,992	15,967
男性	8,502	7,867	7,428
女性	9,728	9,125	8,539



特定健診受診及び生活習慣の状況

特定健診受診率 目標値:市町村国保60%以上、協会けんぽ65%以上

	かつらぎ町	県内順位	保健所管内	和歌山県	全国	協会けんぽ
平成30年度	32.4	25	36.0	35.5	37.9	45.6
令和元年度	32.3	26	35.0	36.3	38.0	50.0
令和2年度	26.7	27	30.0	31.8	33.7	49.9

特定健診質問票による生活習慣(40~74歳) 令和2年度

	かつらぎ町	和歌山県	全国	協会けんぽ
喫煙	男性 20.4	21.9	21.7	42.8
女性 3.8	4.7	5.6	11.6	
1回30分以上の運動習慣なし	男性 57.1	55.4	56.2	73.8
女性 64.8	64.1	61.5	85.7	
毎日飲酒	男性 47.6	47.4	43.2	40.6
女性 11.5	12.1	11.3	15.2	
多量飲酒	3合以上 男性 3.6	3.5	4.1	5.8
2合以上 女性 4.6	2.6	3.4	4.8	

特定健診有所見率 令和2年度

	かつらぎ町	和歌山県	全国
メタボ該当者	総数 23.7	20.2	20.8
男性 40.3	33.3	33.2	
女性 11.2	10.4	11.6	
メタボ予備群	総数 11.6	11.4	11.3
男性 19.3	18.8	18.0	
女性 5.7	5.8	6.3	

健診有所見者状況(年齢調整) 令和2年度

	かつらぎ町	和歌山県	全国
BMI	25以上 男性 40.3	32.5	34.1
女性 23.5	21.1	22.5	
腹囲	85cm以上 男性 62.7	57.1	56.1
90cm以上 女性 18.5	17.8	19.8	
HbA1c	5.6%以上 男性 62.0	60.5	58.0
女性 58.0	60.3	56.4	
収縮期血圧	130mmHg以上 男性 71.0	56.5	53.2
女性 58.6	51.9	48.2	
HDLコレステロール	40mg/dl未満 男性 5.8	7.5	7.5
女性 1.2	1.5	1.4	

特定保健指導実施率 目標値:市町村国保60%以上

	かつらぎ町	県内順位	保健所管内	和歌山県	全国
平成30年度	6.9	27	29.9	32.4	28.8
令和元年度	26.3	17	27.3	30.3	29.3
令和2年度	20.6	18	24.2	19.7	27.9

がん検診・医療費・要介護の状況

がん検診受診率(69歳以下) 令和2年度 目標値:70%以上

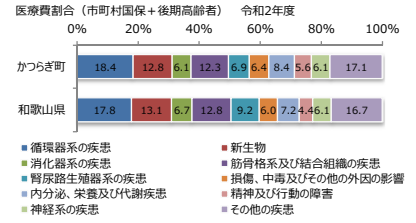
	かつらぎ町	県内順位	保健所管内	和歌山県	全国
胃がん	20.6	15	23.5	16.0	14.1
肺がん	19.6	16	15.6	14.4	13.4
大腸がん	20.0	12	15.3	13.6	14.6
子宮がん	15.6	24	14.6	16.9	16.0
乳がん	26.0	11	18.0	19.3	18.5

がん検診精密検査受診率 令和元年度 目標値:90%以上

	かつらぎ町	県内順位	和歌山県	全国
胃がん(×線)	79.7	12	76.4	81.4
肺がん	71.9	23	79.5	83.7
大腸がん	77.1	9	68.0	68.9
子宮がん	100.0	1	80.2	74.8
乳がん	100.0	1	90.3	89.6

市町村国保1人当たり医療費(円) 令和2年度

	かつらぎ町	和歌山県	全国
入院	165,639	22	160,094
入院外	209,047	26	206,810
合計	374,686	48	366,904



要介護認定率 令和2年度

	かつらぎ町	県内順位	和歌山県	全国
かつらぎ町	20.6	14	21.9	18.7

要介護認定原因疾病 令和3年度

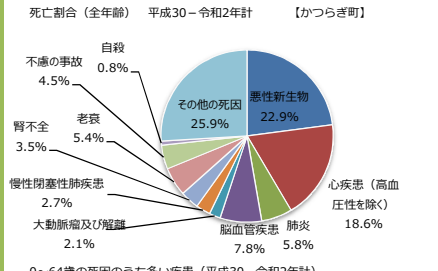
新規認定	%	要介護2以上	%
1 高血圧	25.6	高血圧	19.1
2 悪性新生物	13.7	悪性新生物	20.0
3 脳血管疾患	11.9	脳血管疾患	15.7

1件当たり介護給付費(円) 令和2年度

	かつらぎ町	県内順位	和歌山県	全国
かつらぎ町	73,034	19	62,168	61,864

※県内順位 5位以上:緑色表示 25位以下:赤色表示 (なお、「医療費」要介護認定率/介護給付費については、数値の小さいものを上位としている)

死亡の状況



0~64歳の死因のうち多い疾患(平成30-令和2年計)

順位	疾患
1位	悪性新生物
2位	心疾患(高血圧性を除く)
3位	不慮の事故

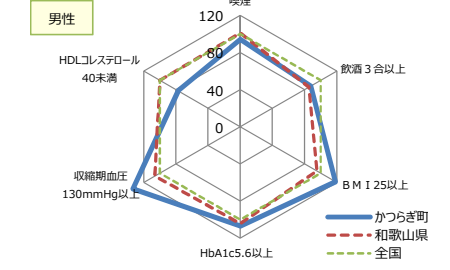
EBSMR(平成28-令和2年) \*人口は令和2年

性別	死亡総数	かつらぎ町	保健所管内	和歌山県
男性	102.2	97.2	106.8	
女性	93.4	91.5	94.1	
死亡総数	78.7	97.4	101.7	
悪性新生物	122.4	105.2	113.5	
胃がん	105.9	110.0	103.3	
肺がん	103.1	94.2	120.3	
心疾患(高血圧性を除く)	148.9	122.8	126.5	
急性心筋梗塞	97.6	70.8	111.2	
心不全	100.9	92.6	86.9	
脳血管疾患	129.9	109.1	94.4	
脳梗塞	156.4	96.4	108.6	
腎不全	55.7	90.3	119.1	
老衰	93.3	101.1	106.1	
死亡総数	91.5	100.0	96.9	
悪性新生物	97.3	144.1	104.1	
胃がん	96.5	92.3	101.9	
肺がん	75.4	84.9	95.7	
大腸がん	119.7	108.7	117.6	
心疾患(高血圧性を除く)	123.5	131.7	116.2	
急性心筋梗塞	139.0	90.5	118.9	
心不全	95.6	108.6	90.8	
脳血管疾患	93.9	116.8	94.8	
脳梗塞	170.9	113.2	127.9	
腎不全	47.3	70.4	119.8	
老衰				

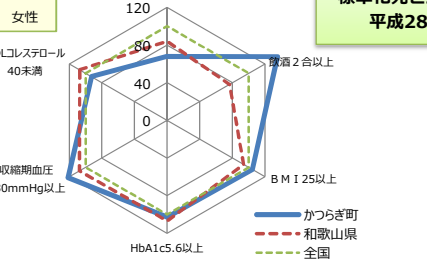
有意に高い:赤色表示 有意に低い:緑色表示

リーダーチャートによる見える化

健診有所見者状況(年齢調整・標準化比) 令和2年度



全国=100



三大生活習慣病の標準化死亡比(SMR) 平成28-令和2年

