

市町村健康見える化シート

市町村名

田辺市

基本情報

平均寿命 平成27年

	田辺市	県内順位	和歌山県	全国
男性	79.9	14	79.9	80.8
女性	86.9	6	86.5	87.0

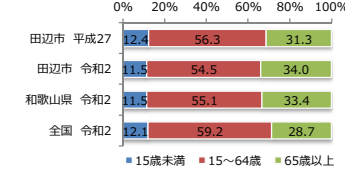
健康寿命(日常生活動作が自立している期間の平均) 平成27年

	田辺市	県内順位	和歌山県
男性	78.4	16	78.3
女性	83.4	14	83.0

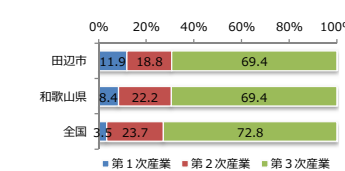
人口(人)

	田辺市	平成22	平成27	令和2
総数	79,119	74,770	69,870	
男性	37,243	35,108	32,790	
女性	41,876	39,662	37,080	

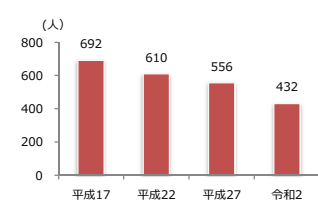
年齢3区分人口比



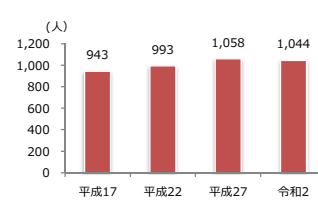
産業別就業者数比(令和2年)



出生数(人)



死亡数(人)



特定健診受診及び生活習慣の状況

特定健診受診率 目標値:市町村国保60%以上、協会けんぽ65%以上

	田辺市	県内順位	保健所管内	和歌山県	全国	協会けんぽ
平成30年度	24.8	29	31.3	35.5	37.9	50.3
令和元年度	30.7	28	31.8	36.3	38.0	52.6
令和2年度	25.0	28	28.8	31.8	33.7	54.4

特定健診質問票による生活習慣(40~74歳) 令和2年度

	田辺市	和歌山県	全国	協会けんぽ
喫煙	男性 20.4	21.9	21.7	40.8
	女性 5.6	4.7	5.6	15.1
1回30分以上の運動習慣なし	男性 53.9	55.4	56.2	73.3
	女性 65.2	64.1	61.5	84.8
毎日飲酒	男性 47.6	47.4	43.2	44.5
	女性 14.1	12.1	11.3	20.4
多量飲酒	3合以上 男性 4.5	3.5	4.1	8.8
	2合以上 女性 2.5	2.6	3.4	11.0

特定健診有所見率 令和2年度

	田辺市	和歌山県	全国
メタボ該当者	総数 18.9	20.2	20.8
	男性 31.3	33.3	33.2
	女性 8.6	10.4	11.6
メタボ予備群	総数 11.1	11.4	11.3
	男性 17.6	18.8	18.0
	女性 5.7	5.8	6.3

健診有所見者状況(年齢調整) 令和2年度

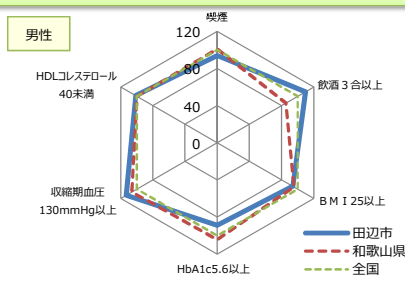
	田辺市	和歌山県	全国
BMI	25以上 男性 32.0	32.5	34.1
	女性 20.4	21.1	22.5
腹囲	85cm以上 男性 53.5	57.1	56.1
	90cm以上 女性 16.0	17.8	19.8
HbA1c	5.6%以上 男性 51.5	60.5	58.0
	女性 44.8	60.3	56.4
収縮期血圧	130mmHg以上 男性 60.2	56.5	53.2
	女性 53.0	51.9	48.2
HDLコレステロール	40mg/dl未満 男性 7.6	7.5	7.5
	女性 1.5	1.5	1.4

特定保健指導実施率 目標値:市町村国保60%以上

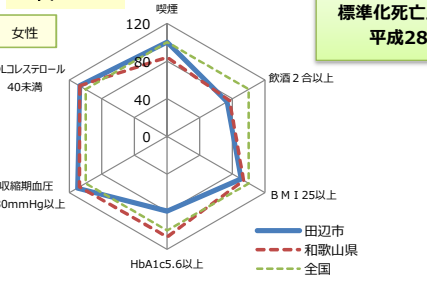
	田辺市	県内順位	保健所管内	和歌山県	全国
平成30年度	29.0	13	29.9	32.4	28.8
令和元年度	23.4	20	26.8	30.3	29.3
令和2年度	23.5	14	23.4	19.7	27.9

リーダーチャートによる見える化

健診有所見者状況(年齢調整・標準化比) 令和2年度



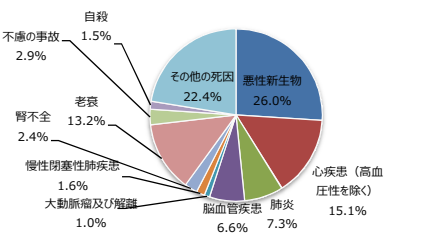
全国=100 三大生活習慣病の標準化死亡比(SMR) 平成28-令和2年



※県内順位 5位以上: 緑色表示 25位以下: 赤色表示 (なお、「医療費」要介護認定率/介護給付費については、数値の小さいものを上位としている)

死亡の状況

死亡割合(全年齢) 平成30-令和2年計 (田辺市)



0~64歳の死因のうち多い疾患(平成30-令和2年計)

1位	悪性新生物
2位	心疾患(高血圧性を除く)
3位	自殺

EBSMR(平成28-令和2年) *人口は令和2年

性別	田辺市	保健所管内	和歌山県
死亡総数	109.4	109.6	106.8
悪性新生物	97.9	95.4	94.1
胃がん	112.6	104.5	101.7
肺がん	110.8	112.7	113.5
大腸がん	101.5	104.0	103.3
心疾患(高血圧性を除く)	110.8	113.7	120.3
急性心筋梗塞	124.0	118.8	126.5
心不全	67.3	77.4	111.2
脳血管疾患	93.0	96.5	86.9
脳梗塞	93.2	102.4	94.4
腎不全	111.5	117.4	108.6
老衰	162.4	131.7	119.1
女性	田辺市	保健所管内	和歌山県
死亡総数	105.4	106.2	106.1
悪性新生物	96.8	98.4	96.9
胃がん	95.3	105.6	104.1
肺がん	99.5	106.2	101.9
大腸がん	91.5	99.4	95.7
心疾患(高血圧性を除く)	105.1	106.6	117.6
急性心筋梗塞	146.2	131.5	116.2
心不全	63.1	74.9	118.9
脳血管疾患	95.0	90.1	90.8
脳梗塞	90.7	90.8	94.8
腎不全	112.3	122.9	127.9
老衰	152.5	134.1	119.8

有意に高い: 赤色表示 有意に低い: 緑色表示