

市町村健康見える化シート 市町村名 上富田町

基本情報

平均寿命 平成27年

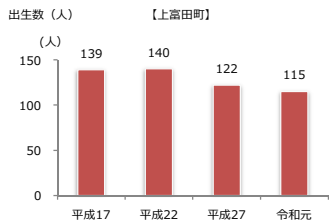
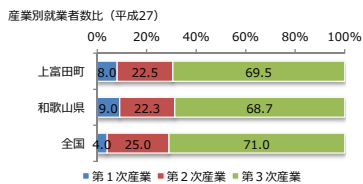
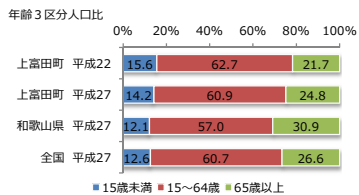
	上富田町	県内順位	和歌山県	全国
男性	80.0	12	79.9	80.8
女性	86.3	17	86.5	87.0

健康寿命(日常生活動作が自立している期間の平均) 平成27年

	上富田町	県内順位	和歌山県
男性	78.2	19	78.3
女性	82.5	26	83.0

人口(人)

	上富田町	平成22	平成27
総数	14,807	14,989	
男性	7,017	7,118	
女性	7,790	7,871	



医療機関数 平成29年10月1日現在

医療	病院	1
内科	一般診療所	10
	(うち有床)	0
歯科		6

特定健診受診及び生活習慣の状況

特定健診受診率 目標値：市町村国保60%以上、協会けんぽ65%以上

	上富田町	県内順位	保健所管内	和歌山県	全国	協会けんぽ
平成28年度	38.7	8	28.4	32.8	36.6	52.4
平成29年度	37.4	9	29.8	33.6	37.2	61.0
平成30年度	41.1	6	31.3	35.5	37.9	55.5

特定健診質問票による生活習慣(40~74歳) 平成30年度

	上富田町	和歌山県	全国	協会けんぽ
喫煙	男性 19.8	22.8	23.1	40.3
	女性 4.7	4.7	5.8	18.2
1回30分以上の運動習慣なし	男性 52.8	55.9	56.3	
	女性 64.7	63.5	60.3	
毎日飲酒	男性 49.9	48.8	43.9	
	女性 13.6	11.5	10.8	
飲酒 3合以上	男性 5.5	3.7	4.4	8.4
2合以上	女性 3.8	2.5	3.6	10.3

特定健診有所見率 平成30年度

	上富田町	和歌山県	全国
メタボ 総数	17.5	18.2	18.6
該当者	男性 27.7	29.8	29.9
	女性 8.4	9.5	10.3
メタボ 予備群 総数	10.8	11.2	11.0
	男性 17.6	18.7	17.6
	女性 4.7	5.6	6.1

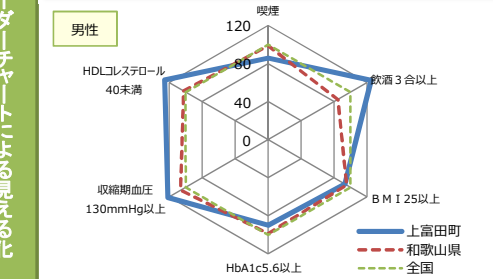
健診有所見者状況(年齢調整) 平成30年度

	上富田町	和歌山県	全国
BMI	25以上 男性 29.9	30.5	32.0
	女性 18.9	20.1	21.5
腹囲	85cm以上 男性 49.2	53.7	53.0
	90cm以上 女性 15.0	16.9	18.4
HbA1c	5.6%以上 男性 52.4	57.5	58.3
	女性 50.2	56.8	57.7
収縮期血圧	130mmHg以上 男性 60.6	53.0	49.9
	女性 52.5	47.5	43.7
HDLコレステロール	40mg/dl未満 男性 10.3	8.4	8.2
	女性 1.7	1.6	1.6

特定保健指導実施率 目標値：市町村国保60%以上

	上富田町	県内順位	保健所管内	和歌山県	全国
平成28年度	18.8	22	28.4	29.8	26.3
平成29年度	19.0	22	24.9	30.9	26.9
平成30年度	27.8	15	29.9	32.4	28.8

健診有所見者状況(年齢調整・標準化比) 平成30年度



がん検診・医療費・要介護の状況

がん検診受診率(69歳以下) 平成30年度

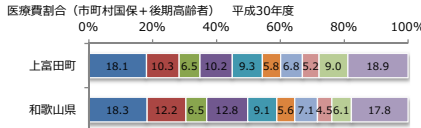
	上富田町	県内順位	保健所管内	和歌山県	全国
胃がん	14.3	28	23.0	19.0	14.3
肺がん	24.2	16	21.8	18.4	16.5
大腸がん	20.5	18	20.9	17.7	17.0
子宮がん	20.7	18	21.7	21.7	16.6
乳がん	22.8	19	23.1	19.5	19.9

がん検診精密検査受診率 平成29年度 目標値：90%以上

	上富田町	県内順位	和歌山県	全国
胃がん(X線)	-	-	79.4	82.0
肺がん	-	-	71.6	83.2
大腸がん	81.5	2	61.0	68.6
子宮がん	77.8	19	81.4	75.2
乳がん	100.0	1	89.5	88.9

市町村国保1人当たり医療費(円) 平成29年度

	上富田町	県内順位	和歌山県	全国
入院	117,907	4	137,302	138,503
入院外	168,762	5	192,786	192,111



要介護認定率 平成30年度

	上富田町	県内順位	和歌山県	全国
22.6	22	21.9	18.3	

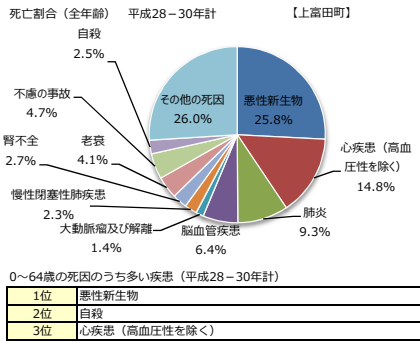
要介護認定原因疾患 令和元年度

	新規認定	%	要介護2以上	%
1 関節疾患	15.6	37.6		
2 認知症	15.6	14.8		
3 脳血管疾患	13.9	9.8		

1件当たり介護給付費(円) 平成30年度

	上富田町	県内順位	和歌山県	全国
61,550	7	60,811	61,384	

死亡の状況



E B S M R (平成25-29年)

	上富田町	保健所管内	和歌山県
男性			
死亡総数	108.6	107.4	106.7
悪性新生物	106.6	106.3	105.6
胃がん	120.9	112.0	107.6
肺がん	114.7	112.6	111.5
大腸がん	104.5	101.0	102.2
心疾患(高血圧性を除く)	115.5	114.2	116.6
急性心筋梗塞	112.8	114.0	114.4
心不全	68.6	77.2	118.9
脳血管疾患	93.5	99.6	90.7
脳梗塞	101.2	103.4	97.3
腎不全	112.7	104.5	112.8
老衰	74.6	111.2	122.3
女性			
死亡総数	107.8	102.1	106.6
悪性新生物	96.8	94.7	98.3
胃がん	103.5	99.0	103.2
肺がん	100.3	105.1	100.1
大腸がん	90.0	101.3	101.8
心疾患(高血圧性を除く)	117.1	111.0	120.4
急性心筋梗塞	117.8	123.5	118.7
心不全	91.5	77.8	124.4
脳血管疾患	98.9	96.2	94.7
脳梗塞	102.8	98.2	98.0
腎不全	116.9	101.9	124.6
老衰	62.6	120.6	118.6

有意に高い：赤色表示 有意に低い：緑色表示

三大生活習慣病の標準化死亡比(SMR) 平成25-29年

