

---

---

## 第4章 計画の推進体制

---

---

### 1 計画の推進体制

次代を担う和歌山の子供・若者の育成と自立への支援は、県や市町村等の行政はもとより関係機関や全ての県民の理解・協力・責任のもとで、連携して推進する体制を確立するよう取り組んでいきます。

#### (1) 県の推進体制

和歌山県青少年総合対策本部を中心に、県における全庁的な推進体制を確立し、総合的かつ横断的な子供・若者施策を展開するとともに、本計画の推進にあたっては、子供・若者の育成支援に関する有識者等の意見・提言や県民の意見を反映させるよう努めます。

また、子供・若者の意識や行動に関する調査を実施し、その結果を施策に生かしていきます。

#### (2) 市町村、国等との連携

子供・若者の育成と自立への支援を進めるためには、住民にとって最も身近な自治体である市町村の果たす役割が大きいことから連携を強化し、施策の効果的な推進を図ります。

また、国や他都道府県と緊密な連携を図りながら、各種施策を推進します。


#### (3) 民間組織等との連携

青少年の育成に関する事業を県域で展開している公益社団法人和歌山県青少年育成協会や青少年育成市町村民会議等と協力・連携して、本計画の着実な実施に努めます。

また、企業や民間団体等の専門性・機動力等を生かした活動や協働によるネットワークづくり等の取組が積極的に展開されるよう支援します。

### 2 関係施策の実施状況の点検・評価

本計画に基づく子供・若者育成支援施策の実施状況について、有識者等の意見を聞き、点検・評価を実施し、施策に反映させます。




### 3 前計画の進捗状況

#### 基本方針1 全ての子供・若者の健やかな育成

進捗管理目標	基準値 (平成27年度)	確定値 (令和2年度)	目標値 (令和3年度)
全国・体力運動能力、運動習慣等調査（小学校5年生）の全国順位	男14位 女12位 (平成28年度)	男18位 女20位 (令和3年度)	男女とも10位以内
全国・体力運動能力、運動習慣等調査（中学校2年生）の全国順位	男21位 女20位 (平成28年度)	男35位 女22位 (令和3年度)	男女とも10位以内
文化施設入館者数（高校生以下）	80,952人	博物館：2,325人 紀伊風土記の丘： 3,369人 自然博物館：34,815人 近代美術館：5,780人 計46,289人	93,000人
全国学力・学習状況調査（小学校6年生）に係る正答率の全国順位	国語A45位 国語B40位 算数A26位 算数B30位 (平成28年度)	国語：16位 算数：13位 (令和3年度)	全ての教科で20位以内
全国学力・学習状況調査（中学校3年生）に係る正答率の全国順位	国語A41位 国語B43位 数学A19位 数学B26位 (平成28年度)	国語：45位 数学：38位 (令和3年度)	全ての教科で20位以内
いじめ解消率	97.8%	91.6%	100%
高校生の県内就職率	76.4%	76.6%	87%
新規高校卒業就職者の卒業後3年以内の離職率	44.6%	39.4% (平成30年3月卒)	20%
大学生等のUターン就職者数	2,300人	2,256人	3,000人
学校と地域が連携した避難（防災）訓練の実施率	小学校79.7% 中学校42.9% 高等学校63.0%	小学校51.3% 中学校43.2% 高等学校58.0%	小学校90% 中学校70% 高等学校70%

#### 基本方針2 困難を有する子供・若者やその家族の支援

進捗管理目標	基準値 (平成27年度)	確定値 (令和2年度)	目標値 (令和3年度)
若者サポートステーションWithYouの支援による就業者数	295人	217人	350人
小中学校での千人当たり不登校児童生徒数	13.7人	18.8人	10.6人
障害者の法定雇用達成企業の割合	61.7%	61.6%	100%
障害者スポーツ参加者数	2,255人	2,644人 (令和元年度)	3,000人
福祉施設における月額平均工賃額	16,198円	17,277円	19,198円
ひとり親家庭見守り支援員数	61人	86人	70人




進捗管理目標	基準値 (平成27年度)	確定値 (令和2年度)	目標値 (令和3年度)
和歌山の子・みまもり制度実施市町村数	—	30市町村	30市町村
里親委託率	16.5%	20.8%	20.0% (平成30年度)
薬物乱用防止教室開催率	中学校74.8% 高等学校76.9%	中学校84.0% 高等学校73.2% (平成30年度)	中学校100% 高等学校100%

### 基本方針3 子供・若者の成長のための社会環境の整備

進捗管理目標	基準値 (平成27年度)	確定値 (令和2年度)	目標値 (令和3年度)
年度途中における保育所の待機児童数	215人 (10月1日現在)	99人	0人 (10月1日現在)
男性の育児休業取得率	4.60%	15.3% (令和元年度)	国が定める目標値を達成
子育て世代包括支援センター整備市町村数	1市	30市町村	30市町村
ファミリー・サポート・センター事業の実施市町村数	10市町	15市町	14市町村 (令和元年度)
一時預かりの実施市町村数	16市町	24市町	29市町村 (令和元年度)
病児保育の実施市町村数	14市町	21市町	23市町村 (令和元年度)
放課後児童クラブの設置数	204箇所	28市町 (269箇所) (令和2年7月時点)	29市町 (220箇所) (令和元年度)
「リレー式次世代健全育成」組織の循環システムを確立した組織数	7団体	23団体	30団体 (各市町村に1団体)
青少年の携帯電話フィルタリング利用率	50.8% (平成28年度)	79.6%	55.0%

### 基本方針4 社会で自立・活躍する子供・若者の応援

進捗管理目標	基準値 (平成27年度)	確定値 (令和2年度)	目標値 (令和3年度)
県立医科大学県民医療卒・地域医療卒等卒業医師の地域医療従事者数	0人	78人	100人
看護師・准看護師数	13,068人 (平成26年度)	13,923人 (平成30年度)	16,400人
ユースリーダーズクラブ「パステル」登録者数	109人	168人	170人
移住世帯数	113世帯	645世帯	1,000世帯
「大学のふるさと」活動人数	1,660人日	134人日	2,500人日
2020東京オリンピック・パラリンピック競技大会における本県関係出場者	—	13名 (令和3年度)	10名以上 (令和2年度)




## 4 数値目標（令和4～8年度）

### 基本方針1 全ての子供・若者の健やかな育成

進捗管理目標	基準値 (令和2年度)	目標値 (令和8年度)
全国体力・運動能力、運動習慣等調査 (小学校5年生)の全国順位	男18位 女20位 (令和3年度)	男女とも10位以内
全国体力・運動能力、運動習慣等調査 (中学校2年生)の全国順位	男35位 女22位 (令和3年度)	男女とも10位以内
博物館施設入館者数(高校生以下)	平成28～令和2年度 4館平均入館者数(高校生以下) 75,667人	83,000人
全国学力・学習状況調査(小学校6年生)に係る正答率の全国順位	国語16位 算数13位 (令和3年度)	全ての教科で 10位以内
全国学力・学習状況調査(中学校3年生)に係る正答率の全国順位	国語45位 数学38位 (令和3年度)	全ての教科で 10位以内
朝食を欠食する割合(小学校6年生)	5.2% (令和元年度)	0%
いじめ解消率	91.6%	100%
スクールカウンセラーの配置率	小学校(分校含む) 68.2% 中学校(分校含む) 94.9% 高等学校及び特別支援学校 96.6%	100%
高校生の県内就職率	76.6%	90%
新規高校卒業就職者の卒業後3年以内の離職率	39.4% (平成30年3月卒)	20%
大学生等のUターン就職者数	2,256人	3,000人
学校と地域が連携した避難(防災)訓練の実施率	小学校51.3% 中学校43.2% 高等学校58.0%	100%
「わかやまこどもエコチャレンジ」の参加者数	2,096人	4,000人
地域安全マップ作製学校数	延べ39校(令和3年度)	延べ56校

### 基本方針2 困難を有する子供・若者やその家族の支援

進捗管理目標	基準値 (令和2年度)	目標値 (令和8年度)
若者サポートステーションWithYouにおけるアウトリーチ支援	513件	700件
小・中学校での千人当たり不登校児童生徒数	18.8人	8.0人
障害者の法定雇用達成企業の割合	61.6%	100%
障害者スポーツ大会参加者数	918人 (令和元年度)	1,000人
障害者スポーツ参加者数(年間)	2,644人 (令和元年度)	4,000人



進捗管理目標	基準値 (令和2年度)	目標値 (令和8年度)
福祉施設における月額平均工賃額	17,277円	22,000円
里親等委託率	20.8%	44.1% (令和11年度)
薬物乱用防止教室開催率	中学校84.0% 高等学校73.2% (平成30年度)	中学校100% 高等学校100%
ゲートキーパーの養成	2,178人 (平成22～令和2年度の累計)	3,000人 (平成22～令和8年度の累計)
特別支援学校高等部卒業生の企業への就労率	22.3%	26%

### 基本方針3 子供・若者の成長のための社会環境の整備

進捗管理目標	基準値 (令和2年度)	目標値 (令和8年度)
年度途中における保育所の待機児童数	99人	解消 (令和6年度)
男性の育児休業取得率	15.3% (令和元年度)	30% (令和7年)
ファミリー・サポート・センター事業の実施市町村数(圏域数)	15市町村 (4圏域)	全圏域の広域利用 (令和6年度)
一時預かりの実施市町村数	24市町村	29市町村 (令和6年度)
病児保育の実施市町村数(圏域数)	21市町村 (5圏域)	全圏域の広域利用 (令和6年度)
放課後児童クラブを活用できる小学校区	89.2%	100% (令和6年度)
「リレー式次世代健全育成」組織の循環システムを確立した組織数	23団体	30団体
青少年の携帯電話フィルタリング利用率	79.6%	100%
就業意思のある女性(15～64歳)の有業率	85% (平成29年度)	100% (令和9年度)
情報モラル講座及び県政おはなし講座実施数	261回 (平成29～令和3年度までの延合計)	300回 (令和4～令和8年度までの延合計)

### 基本方針4 社会で自立・活躍する子供・若者の応援

進捗管理目標	基準値 (令和2年度)	目標値 (令和8年度)
県立医科大学県民医療枠・地域医療枠等卒業医師の地域医療従事者数	78人	125人
看護師・准看護師数	13,923人 (平成30年度)	16,400人
ユースリーダーズクラブ「パステル」登録者数	168人	230人
移住世帯数	645世帯	1,000世帯
「大学のふるさと」活動人数	134人	2,000人
卒業時に求められる英語力を有している生徒の割合 (中学校卒業時に英検3級相当、高等学校卒業時に英検準2級相当)	中学校47.1% 高等学校42.7%	中学校54% 高等学校49%

