


## わかやまこどもエコチャレンジ


中西みのり

◇活動の内容やわかったこと・感想、写真やイラスト（自由記入）

## 「取り組んだこと」

節水 

水を出しっぱなしにしないように、台所、洗面所、お風呂にシールをはった。

節電 

電気をむだに使わないようにスイッチ、コンセント、エアコンの所にシールをはった。

ゴミ削減 

ゴミを減らすように、ゴミ箱にシールをはったり、エコバッグをわすれないように、げんかんにシールをはった。

## 「結果」

今まで水がポタポタ出ていたことがあったが、みんなが気をつけて、きちりとしめられた。

だれもいない部屋に電気がついてることが減った。

エコバッグを持っていったので、ナイロン袋の使用が減った。いらないうりばしはこわった。

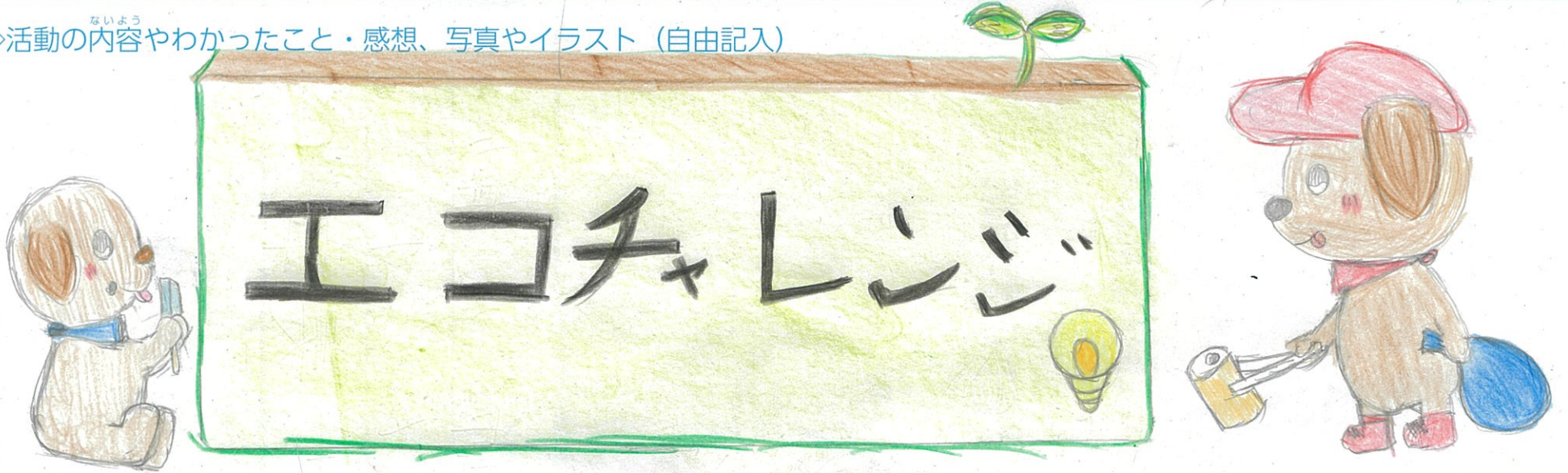
感想

地球の環境を守るために、家族全員でエコチャレンジを続けたいです。

# わかやまこどもエコチャレンジ

伊東 美幸

◇活動の内容やわかったこと・感想、写真やイラスト（自由記入）



こうしたら「節水」「節電」「ゴミ削減」ができるか？



私たちが  
できるエコ

「取り組みんて  
思ったこと」

節水	歯みがきをする時は、コップに水を入れて歯みがきをする。
節電	朝、お昼は電気を付けない！テレビを見る時時間を決める
ゴミ削減	食べ残しをしない。いる物以外買かない（食べ物、物） <small>など</small>

節水、節電、ゴミ削減 この3つのことをすることで、いつもよりもっとエコができました。

ふだんよりも、節約できると思います。このようにして3つのエコに取り組みたいと思います。

エコのこともたくさん知っていました。


1 お母さん

一番が人ぼたが思った人は

たのび一番がんばっていると思える

ことも考えています。

ゴミ削減の



# わかやまこどもエコチャレンジ

小林 さくら

◇活動の内容やわかったこと・感想、写真やイラスト (自由記入)

## エコレポート!!



家族は電気をつけっぱなしのときがあるのでそれをなくそうと思ったのではりました。



家族は水を出しっぱなしのときがあるので節約したいと思いはりました。

460kWh (去年)  
300kWh (今年)

このエコチャレンジをやって電気の使用量が去年とくらべて40%もへりました。即糸月にもはりましたのでよかったです。

電気使用量  
7/21~8/6

エコクールをみて...  
ふだんエコをしていないけどさっきんするようになった。  
かんばったこと  
水をエプロンに入れたり  
食べのこしをしなくはつたりした。



家族にインタビュー

## こどもエコチャレンジやってみた感想

エコクールを家の中にはたら家の人たちが「節水」「節電」「食べ残し」を気にするようになりました。お母さんは食べ残しがなくなって食器洗いが楽になったと言っていました。  
テレビやゲームなどがつけっぱなしだとみんなで注意させています。  
夏休み中だけではなく、これからも続けていきたいと思います。

## わかやまこどもエコチャレンジ

多田 温翔

◇活動の内容やわかったこと・感想、写真やイラスト（自由記入）

## わが家のエコ新聞

1番 取り組みが  
で「子どもだけ家族3人で」の  
の部屋で「過ごし冷房の  
部屋を1つにしてエアコン  
を「つけてなくせん」風機やカー  
レーターを使ってカーテンを閉  
めたり工夫しました。

## おんから自(自)組んで

使わなくなったバスタオルやタ  
オルはどうきんにしたり父の仕事  
で再利用している

ほくが「使わなくなったお  
もちが「さら木」なくなった服  
は、必要な人へ使ってもら  
うためリサイクルのイベ  
ントやリサイクルショップ  
へ持参しています。

## 1人1人が取り組み

父 エアコンのフル  
ターそういをして早く  
くなるようにしました。

母 毎日「ツヤバ  
スタオルを1つ  
だけにして直射日  
光をカバーしました。

ほく 食、11物を残  
さな！電気をまめに消  
す。水を出しっぱなしに  
しないなど気を付けた。

エコチャレンジを始めて  
家族3人で協力して  
ってエコチャレンジが  
できててもおうち  
です。これからエコ  
ほうで続けたいと思います。

◇活動の内容やわかったこと・感想、写真やイラスト（自由記入）

## ◎ 初めての「エコチャレンジ」 ◎

### ★ 家族で「考えて取り組んだ」こと

★ 節電 →

- なんとなくテレビのつけておくのはやめる!
- エアコンは28℃設定にする!
- できるだけ家族、みんなが「いっしょの部屋で過ごす」!

★ 節水 →

- シャワーはこまめに止める!
- トイレを流す時は「小のレバー」を使う!
- 食器を洗う時などは水を流しっぱなしにしない!

★ ゴミ削減 →

- 買い物に行く前に冷蔵庫の中を見て余計な物を買わない!
- リサイクルの出来る物はしっかり分別する!
- 買い物に行く時はエコバックを持って行く!

### ● やって見た結果

エコチャレンジを始める前は、家族皆が「節電、節水」にあまり関心がなく過ごしていました。

でも、初めて家族で「エコ」のことについて考え話し合い、自分達で出来ることから、エコチャレンジをしました。

1週間のエコチャレンジをしてみて、家族皆、エコを意識するようになりました!

これからも色々なエコを家族で考えて、チャレンジしていきたいです!

活動の内容やわかれの感想、写真やイラスト(自由記入)

# エコレポート (チャレンジ)

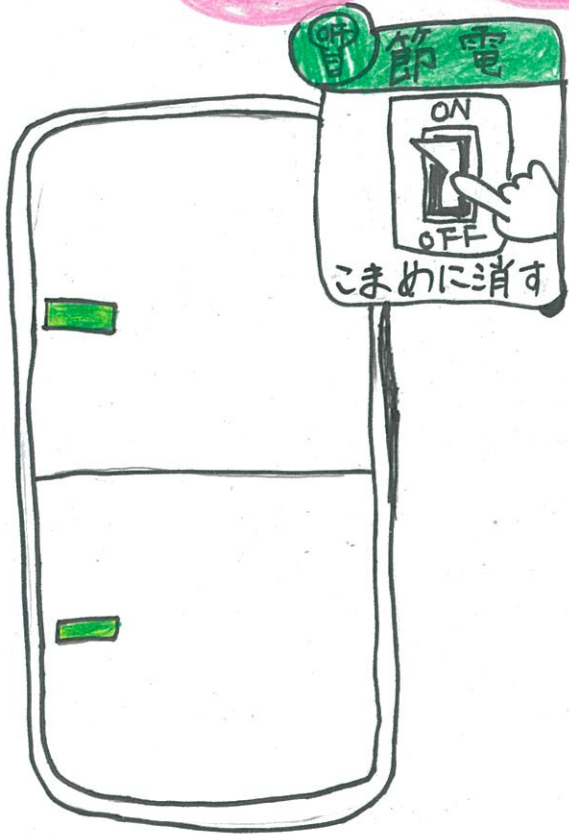
電気使用量 8/1 ~ 8/15

170 kwh

エコチャレンジをして電気使用量がとても多いことが分かった。2週間少ししか調べられなかったけど、もう少し節約したいです。


家族にインタビュー  
エコチャレンジをして...  
「いつも節約をやっていると思ったけど、まだまだ節約できると思った。」

エコシールを見て...  
「いつもエコをしていたけどもっとエコしないといけないと、気にするようになった。」  
かんばったところは...  
トイレの大と小を使い分けたところ。



## 「取り組んだこと」

電気を使わないときは、こまめに消すようにシールをはりました。  
電気代がかかるのでつけっぱなしをなくそうと思った



## 「取り組んだこと」

れいぞうこのとびらを開けっぱなしにすると電気代がかかるから、すぐにしめるようにシールをはりました。

## 「こどもエコチャレンジ」をしてきた感想

私はこどもエコチャレンジをしてみて、とても節約ができたと思います。エコシールを家の中にはるとみんなが意識してくれました。れいぞうこのとびらをすぐにしめていないとみんなが注意しあいながら、すぐにしめました。

電気もみんなが、いいあいながら消しました。

夏休み中だけでなくこれからもう一人一人がエコ活動を続けていくと地球環境を守ることができると思います。