

◇活動の内容やわかったこと・感想、写真やイラスト(自由記入)

はみかきの時、コップ<sup>ゆ</sup>おけを使用して水道水をとめて、はみかきをしたときの水の量 1850cc はみかきからかおをあらうまで水道水をだしは<sup>な</sup>し<sup>て</sup>いたとき7750ccのちがい。

1人 5900cc 節水できる

ティッシュなどのゴミはナイロン<sup>ぶくろ</sup>の空気をぬいてかさを小さくする。

ペットボトルやトレイは、きれいにあらってスーパーへすてていく。

「リサイクルにさいりようをしてもう」

すいじばからでる生ゴミは水をよくきってかさを少なくする。

植え本からおちるおち葉はこまかくして土に混ぜてさいりよう。

日よけよしあ<sup>が</sup>をつるして日よけにする。

ゴーヤやへちまをうえてグリーンカーテン

うるののこソゆを使<sup>って</sup>えきに水をやる。水うちにつかう。エアコンのせ<sup>て</sup>い<sup>い</sup>温度を28°にしてドアの開け閉めをなるべく最小限度にする。

外から帰<sup>って</sup>きてあつ<sup>い</sup>とき1は、ほれい<sup>ざ</sup>いで、あたまや首をひやす。

電<sup>き</sup>のスイッチはこまめにきる。

水道の水はだしは<sup>な</sup>し<sup>に</sup>しないで湯おけをつかう。

# わかやまこどもエコチャレンジ 活動レポート

西条市立学校 5年  
名前 土垣本 裕紀

◇活動の内容やわかったこと・感想、写真やイラスト（自由記入）



トイレのツボす戸弁に「大と小を分けて  
ながす」のツールをはる。家族みんな  
ながすツールに目をとめ、考えてツボ  
すようになつた。むだに何度もツボ  
すなくなつた。

家族みんななが  
なるべく同じ  
部屋ですごし、  
他の部屋の電  
気はかたからすツボ  
すようにした。



夕とらは  
-は「つげ  
はなしたが  
ちかツボす  
ようにした。

エコチャレンジを家族みんなできよう  
せんしてみて、声をかけ合いながらすことで  
「節水」「節電」をかんばってできてよかった。  
妹の食べ残しをお父さんやお母さんが食べ  
食べ残しがなく、ゴミも少なくなつた。

# わかやまこどもエコチャレンジ 活動レポート

西貴志 学校 5 年

名前 北原 康成

◇活動の内容やわかったこと・感想、写真やイラスト（自由記入）



- ・ぼくは今年ゴーヤがカーテンがわりになって少しでも涼しくなるようにゴーヤのなえをうえました。少し涼しくなりましたが、今年はずっとあつかったのでもゴーヤカーテンより家の周りは水をまいた方が いいかなと思 いました。
- ・家族みんな で エコに 挑戦 しました。ぼくはシャワーの💧をできるだけ減らすた

めに体を洗っているときは、シャワーを出しっぱなしにしないことにころがけました。また洗面所の💡が切れてしまったのでお父さんにコリでLEDライトを 買って もらいました。LEDは、あまり電気を使わさず エコだと分かったのでも LEDを 買って もらいました。

エコチャレンジはエコだからといってクーラーやせん風機をつけないというものはよくないと思 います。エコな方法でみんな同じ部屋にいるとエコなんじゃないかと思 いました。



# わかやまこどもエコチャレンジ 活動レポート

西貴<sup>き</sup>心<sup>こ</sup>学校 5年  
名前 草部 玖斗

◇活動の内容やわかったこと・感想、写真やイラスト（自由記入）

エコレポート



シールをはったら  
家方もかか  
してくれました。



少し暑かったけど  
かまなくて節電しました。



ゲームを遊ぶ回数数をへらして  
節電しました。



たまに、つけっぱなしだけど  
こまめに消すようになりました。

## 感想

エコチャレンジをやって、土曜日のかんきょうがよくなることを考えることが多  
くなりました。水の出しは、おなしかつたので気付いたいです。

# わかやまこどもエコチャレンジ 活動レポート

西貴志小学校 5年


名前 くぼしんたろ

◇活動の内容やわかったこと・感想、写真やイラスト（自由記入）



ジュースを買うのを  
お母さんは、いやが  
っていました。理由を  
聞いてみると  
ゴミが<sup>い</sup>えるからだ  
そうです。  
だからお母さんは、ジュ  
ースを飲むのを、いや  
がっていました。

そこで梅ジュースを作ることになりました。  
これならゴミが<sup>い</sup>えないからお母さんは、反対しませんでした。



お母さんはクーラーをいやが<sup>っ</sup>ていて、  
せ風機だ<sup>と</sup>いい<sup>と</sup>言<sup>っ</sup>ていました。  
クーラーをいやがる理由は、電<sup>気</sup>  
を使う<sup>の</sup>と<sup>は</sup>健康<sup>の</sup>ため<sup>だ</sup>と<sup>い</sup>う  
です。健康の意味がわからな<sup>か</sup>  
たので、聞いてみると、<sup>い</sup>たんからあせ  
をかいておかないと、<sup>い</sup>んしょうが  
どくなるかもしれない<sup>と</sup>です。

お母さんは、食べ残しは、  
もたいたくない<sup>と</sup>言<sup>っ</sup>ています。  
そのことを知<sup>っ</sup>てからは、<sup>い</sup>  
残しを少なくしたら、お母さん  
は、うれし<sup>そ</sup>うでした。



# わかやまこどもエコチャレンジ 活動レポート

西まし

学校 5 年

名前 しほの

◇活動の内容やわかったこと・感想、写真やイラスト（自由記入）

水をあしすま<sup>ない</sup>ない。

水をく<sup>る</sup>のは水をかためて  
お水を<sup>つ</sup>く<sup>る</sup>。

ごみを<sup>い</sup>ん<sup>い</sup>つする。

ごみやた<sup>へ</sup>ものを<sup>み</sup>ま<sup>ら</sup>み  
しかに入<sup>こ</sup>ない。

かみしかすこお<sup>い</sup>にケイリス<sup>る</sup>  
する。

もえるごみや<sup>か</sup>も<sup>え</sup>るごみや  
にすてる。


へ<sup>ら</sup>とほ<sup>ら</sup>とる<sup>り</sup>か<sup>い</sup>た<sup>て</sup>ら<sup>い</sup>る  
をへ<sup>い</sup>つに<sup>し</sup>て<sup>す</sup>  
てる。

# わかやまこどもエコチャレンジ 活動レポート

西貴志<sup>せい</sup>学校 5 年

名前 スミマコト

◇活動の内容やわかったこと・感想、写真やイラスト（自由記入）



電気の<sup>ないよう</sup>消費量1年

2人以上

11203円

11203円

428.2量

エコチャレンジのかんそう

いすもはせつでんとかでまなぐった  
たいした1つとこれできてる  
ようになった

水もはみかきをしるる

るときはきつたがうと  
きだけつたがうよう  
になった。

ゴミもものこす  
にせんごはんを  
たべれたて。

水道代

2人 4.160円

3人 5.371円

4人 6.044円

5人 6.932円

6人 8.984円

◇活動の内容やわかったこと・感想、写真やイラスト（自由記入）

## ぼく<sup>の</sup>活動レポート



→ぼくは節水で出しっぱなしにしないという  
ことを覚えた。いつもお風呂も水を使わおにすめ地  
球が汚れるし、思いが  
→お風呂で節水の歯がきハコップでは毎にコップにた  
く人の水をいれてしまったので水の量をうや  
してしまいました。



→ゴミを分別するということではぼくはど  
にないものをいれおのかをおぼえゴミを分別する  
ことができました。  
ぼくの家では、まだ色が緑茶色か茶色か  
オレンジ色はなおゴミやおか、アイスソームの  
はなないをすてています。



→食べ残しをしないということではぼくは一番  
このことをきをつけていました。理由は食品で  
たかさんのゴミをたしているし知ったから  
です。このことにおおきく気をつかっていたから夏  
休みに2kgふとつてしまいました。

### 家族のコメント

父...洗面台に貼リ付けた節  
水シールのおかげで毎朝時水を  
出しっぱなしにしないように気をつ  
けるこしが出来た。  
母...エコル視点 いる期間  
は、少し短いが、おに注意  
が目を覚ましておにきま  
した。おに少しおにきま  
います。  
妹...歯がきハコップで  
水も少しできま  
したおかつたおに私 思  
いました。

### 自分の思ったこと・感想

たまたま週間という矢張り時間た  
ったけれど、エコにふれおのエコを  
おと、おとかが自分か特 があるのか  
ということおとかが学べました。  
この週間はおいつもはちかいう  
特別な週間たいていぼくは思  
います。



◇活動の内容やわかったこと・感想、写真やイラスト（自由記入）

水の出しは注意!!



調べてわかった事・トイレの、大・小とでは、20%の違います。

大は 4.8L      小は 3.6L です。

ごはんをたく時とキジというのができてきます。  
それを、植木にかけます。      とキジには、たんぱく質や  
ビタミンB群が含まれており、植物にも栄養  
を与えることができます。あまり濃いとき汁を  
そのまま与え続けると、根腐れの元にもな  
るので使用する際は少量の水で薄めて  
散水することをおすすめします。

対応・あまりちょうしにの、て水を、ま  
たにつかってはいけません  
歯みがきなどをする時は水を  
出しはなさないように気を  
をつけましょう。


◇活動の内容やわかったこと・感想、写真やイラスト（自由記入）

## お風呂の水はどう使う？

お風呂の残った水をほかのことに使えばいい



- お風呂のそうじ
- おきそうじ
- うわぐう洗い



ほかにも

- お家プール
- 水で、ぼう遊び
- 使い終わったペットボトルを洗う など



• 花や木に水やり

ボースでお風呂の水を外にある大きなバケツに入れる。

水はかぎりあるものです。

大切に使いましょう。

# わかやまこどもエコチャレンジ 活動レポート

西貴志小 学校 5 年

名前 林 泰司

◇活動の内容やわかったこと・感想、写真やイラスト（自由記入）

電気が代を少なくするため必要のない電気は  
消すようにした。



お風呂のとき  
シャワーはなるべく  
とめた。スタオル  
もなるべく回し  
て使った。

使えるものは最後まで  
使った。



◇活動の内容やわかったこと・感想、写真やイラスト（自由記入）

## エコレポート



わかったこと

のこさず食べると  
食器をあらうとき  
にてまかなくなる  
ことがわかった。

エコチャレンジをした感想

最近ニュースで食品ロスという言葉を見かけます。  
そこで食品ロスを少なくするためにご飯を残すのをなくしました。するとお母さんが食器をあらうのからくになつたといっていました。  
これからも残さず食べて食品ロスを少なくしていきたいです。



◇活動の内容やわかったこと・感想、写真やイラスト(自由記入)

## エコレポート

みんなでエコチャレンジをした。  
 お皿や手をあらうときに節水を心がけた歯をみがく  
 ときは、コップを使うようにした。

お風呂やトイレ、机のでんきをこまめにけすように  
 シールをはって節電を心がけた。  
 ゴミの分別は前から行なっていたので  
 特に気にすることはなかった。

でも食べ残しは、つらすことが  
 できなかつたのでこれから気をつけ  
 ようと思った。

## 感想

エコチャレンジをして人々がエコを  
 バカげると地球が心配を考える  
 ことができるようになった。これからも  
 エコを続けようと思った。




# わかやまこどもエコチャレンジ 活動レポート

西貴志小学校 5年

名前 東 莉央

◇活動の内容やわかったこと・感想、写真やイラスト（自由記入）



**エコ節約**  
トイレーパーの  
使いすぎ注意。



**節水**  
出しっぱなし  
にしない。お水  
にゆる。



**節電**  
同じ部屋でエアコン  
1台でねる。



**エコリサイクル**  
ペットボトル  
キャップ・カンなど  
リサイクルをす  
る。




**節電**  
明るいのに電気を  
つけない。

エコチャレンジでの  
感想

エコは1人でではなくて、1人1人が取り組みはいいことだと思いました。もし家族や友達か  
水の出しっぱなしやまだに電気を使っていたら、注意をしようと思います。だからこれから  
はリサイクルや節電、節水、節約をしていこうと思いました。だからお水やお電気を残し  
私たちが住んでいる地球が喜ぶことを探して行動に移していこうと思います。

◇活動の内容やわかったこと・感想、写真やイラスト（自由記入）

## エコチャレンジ



**感想**  
はじめは水を  
だしはなしにし  
ていたけれどコップ  
に水を入れてはみ  
がきをしたら水が  
使うのがへった。



**感想**  
はじめは食べ残しが  
あったけれどシールを  
はって食べ残しがで  
ないようになってゴミ  
もへった。

### エコチャレンジをやってみた感想

エコチャレンジをやってみて、節水節電、ゴミを減らすようになっていきました。電気、ゴミ、水をへらすことで地球かんきょうにやさしいと思います。家族といっしょにエコをしたら、電気とか水とかが使えるのがへってきているのでうれしいです。



◇活動の内容やわかったこと・感想、写真やイラスト（自由記入）

## エコチャレンジしたこと

### 電気

冷ぞう庫の開け閉めを早くさせる。

家のあかりをあまり使わない。

クーラーの温度を一定する。

### 水

お風呂は、なるべくシャワーを使わずにためたお湯でお風呂を洗ったりました。水を出しはなしにしないようにしました。

### その他

朝屋日晩ご飯は、残りものが少ないように作り、食べ残しが少ないようにしました。

### 気づいた事

電気やエコチャレンジをしてみても水のありがたさや電気がよくわかりました。これからまだまだ使わなくていいようにエコを頑張っていきます。

◇活動の内容やわかったこと・感想、写真やイラスト（自由記入）

## エコチャレンジ レポート

- ・節約することが大事

歯みがきはコップを使った

そしたら水を節約できたと思う。



- ・ゴミを削減する

削減したらゴミしよりの人

がたすかるし、環境にもいいから。



- ・冷暖房は適温しておく。

そうしてた方が節電になるし、

20℃以下にしてたら風せを

かく場合がある

それにフロンガスが出るものがあるから

(フロンガスで「地球」の上にあるオゾン層) がゆさゆされ、紫外線が入ってきてかんになるから



# わかやまこどもエコチャレンジ 活動レポート

西貴志小学校 5年

名前 上村 心愛

◇活動の内容やわかったこと・感想、写真やイラスト（自由記入）



エアコンの温度を下げすぎないように、

サンシェードをつけました。

つけると、サンシェードをつける前よりも、

少しすずしく感じました。

これで、節電につながったと思います。

ます。



テレビで食品ロスが、1人あたり2万円になるというのを見て、

うちでも少しでもへらせるようにチャレンジしてみました。前は残っていた

ブロッコリーのしんの部分も、切ってゆでて食べたらいいしかったです。

のこりは、次の日にたべたり、食べ残しやすてしまうことがないように努力しました。

◇活動の内容やわかったこと・感想、写真やイラスト（自由記入）

## エコチャレンジ

「取り戻したこと」

使わない時は電気をこまめに消すというルールを定めた。

### 結果

週間中5日間みんながだれもいないへやの電気をけしてはいた。残りの2日間は1人だけつけていた。

### 考えた事

これからも電気をこまめに消したり昼だと太陽の光でいけると分かったので、電気を消していいなと思った。

### 家族の感想

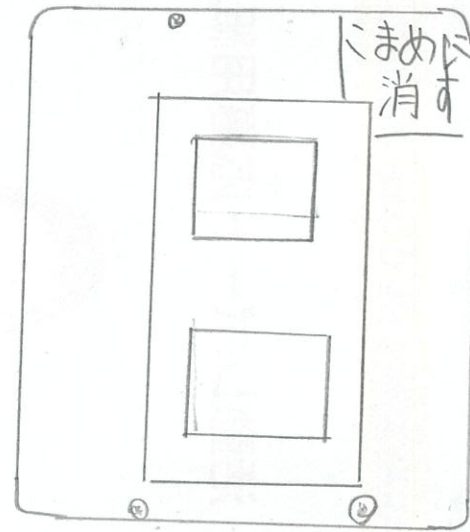
ふたんから節約しているつもりだったが、シールをはってからも、と節約できた気がする。だからそれを続けていきたいと思った。

### エコチャレンジをやってみて

シールをはってからは「あ、電気を消さない」と思ったり水をとめるなどエコチャレンジをやるとよかったと思った。これからもやってみようと思った。

### 今後の活動

家族ができていなければ教えたり、教えてもらったり声をかけあってエコチャレンジの活動をまたにしないようにがんばろうと思った。




# わかやまこどもエコチャレンジ 活動レポート

西貴志小学校 5年

名前 栗山 乃々

◇活動の内容やわかったこと・感想、写真やイラスト（自由記入）

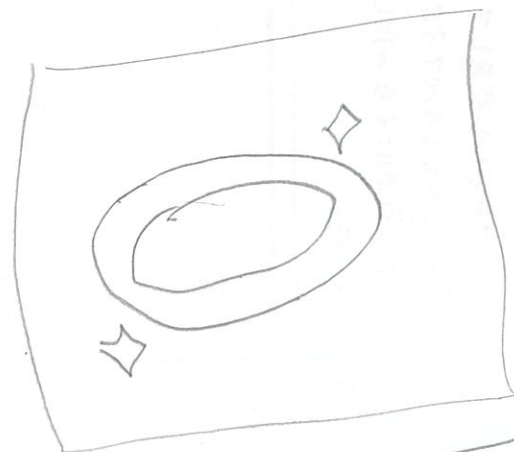


水を出しっぱなしに  
しないと水がなくなっ  
てしまう



こまめに消さない  
と、でんき代いが  
上がる！！

せつやくが  
大切



食べ残したら、  
もったいない

せつやく  
がんばるぞー

# わかやまこどもエコチャレンジ 活動レポート

西豊忠 学校 5 年  
名前 田端 杏菜

◇活動の内容やわかったこと・感想、写真やイラスト（自由記入）

## 水 チャレンジ



家族みんなが  
わかるようにする

シールをみて  
家族が、協力して  
水を出しっぱなしに  
せずできている。

すすぎ1回のボタン  
をおしせたくする  
ことで、いつもより短い  
時間で「せんたくか」おわる。



家族みんなが  
わかるようにする

家族と協力して  
エコかできたので  
夏休みもおわっても  
つけたいと思います。



すすぎ1回  
用のせんたくか  
かえる。

# わかやまこどもエコチャレンジ 活動レポート

西貴志小学校 5年

名前 とくとみ りみか

◇活動の内容やわかったこと・感想、写真やイラスト（自由記入）



私の家はプラスチック用のふくろ  
ごみはこと分けて、

分別してあります。

◇活動の内容やわかったこと・感想、写真やイラスト（自由記入）

# エコレポート

家で「**節水**」「**節電**」「**ゴミ削減**」  
をこころがけるため「**エコシール**」  
をはりました。

はってから（エコシール）1日目



エコシールにきづいて、トイレの電気をこまめに消すことができました。（家族）  
ごはんや魚を「**キレテ**」にたべました。

かんそう

そしてはってから1週間たつと  
あたりまえのようにできるよう  
になりました。これからも**つづけたい**  
と思いました。



これからもエコを

こころがけよう！





# わかやまこどもエコチャレンジ 活動レポート


西貴志小学校 5年

名前 野上 萌

◇活動の内容やわかったこと・感想、写真やイラスト（自由記入）

## エコチャレンジ

私はこんかい節電についてのエコチャレンジにとりかきました。  
私の第1はトイレの電気をつけっぱなしにするとよくせがかりきにな  
ていました。そしてそのたびに「お母さんや私が「けしてあげて  
いためて」すか、ほんにんにやうに注意することにより電気  
をつけっぱなしにするくせがだいら、おさまりました。  
私は必要以上にクーラーの温度を低くしすぎてエアコンの  
電気代がたかくなつた。そのうえ体調をくずしてしまいニ  
トにわるいことになりました。ケタイでしらべた所によると  
でんきのつけっぱなしで「1日つけっぱなし」は「わい70wh  
×24×27円=45.36円となるそうです。もし年間つけっぱなしだ  
つたは「わい16500円もかかるそうです。でんいになったはわ  
いわたしは、やっぱり電気は必要だな」と思いました。  
これからもせつてんする気持ちを大切に電気をつかいたいと  
思います。



2つ目の私のエコチャレンジは「食事」です。今年の台風21号  
でおぼあちゃんの畑にあるモモの木がおれてしまいました。  
今年の台風21号で「モモかてきないかな」と思っていたので  
すか「ぎりぎり今年モモかてきました。でも味は美しい  
か美しくないかとやられると美しくなりました。  
でも、モモを白ワイン、レモン、さとうで漬くとすごくおいし  
かったので「モモを捨てなくてかっと思いました。」



## 感想

私がエコチャレンジをしてみたら私が「まだ」づかいを自分が  
していることがわかった。だからもっとエコチ  
レンジをしてみたいと思います。  
とくにクーラーをエコしたいです。

食べ物 → 捨てないで \*

食べ物 → あたらしく物がか  
えるとエコになる!!

ゴミは分別

紙くず

プラスチック

分別して捨てる

◇活動の内容やわかったこと・感想、写真やイラスト（自由記入）

## エコレポート

### 私たちにできる事を考えよう

#### 水を大七刀に


水道を1分流しっぱなしにすると、12リットルもむだに流れているので水を流しっぱなしにしないように気をつける。

#### 水をよごさない

せんざいや油でよごれた水をきれいにするのはたいへん。  
○油やこまかいごみは直接流さない。  
○せんざいも決められた量を使う。  
☆使った油500mlをきれいにするにはお風呂約560は1分の水が必要といわれている。

#### 今後取り組みたい事

- 自然を守る活動やごみ拾いなどに参加する。
- 身近な植物を大七刀にする。
- 紙は木からできている大七刀な資けんいらなくなった紙はリサイクルに出そう。再生紙を使う。
- いつも森を大七刀に思い心を持ち続ける。



# わかやまこどもエコチャレンジ 活動レポート

西貴志小学校 5年

名前 橋爪 みのり

◇活動の内容やわかったこと・感想、写真やイラスト（自由記入）



東日本大震災のとき、水を求めてならぶ人たち（岩手県 2011年）

東日本大震災で、苦しむ人たちが、いっか私たちもこんなめにあうなら、水などの節約、そなえは、大事だと思いました。

雨がうらなくなると、畑いっもは、雨が「いや」って思ってたけど、その写真を見て、雨ってかくにたつんだと思いました。



水不足で使えなくなった畑（アメリカ 2012年）

# わかやまこどもエコチャレンジ 活動レポート

西貴志小学校 5年


名前 原田 幸音

◇活動の内容やわかったこと・感想、写真やイラスト（自由記入）

eco チャレンジ

エコ戦隊  
エコレンジャー

見つけたエコ～発見エコ  
ソーラーパネル12枚使用  
し、余分の電気を単価  
42円で売っています  
下のものはそれのおし  
らせの糸糸です。こう見て  
みると、12月から2月に



かけては、  
1000円ほ  
どになっ  
ています。  
8月は、60  
00円と  
日光がま  
く当たっ  
ているよ  
うです。

受給電力量のお知らせ  
本書作成年月日  
2019年 7月24日

年月分 (受給期間)	2019年 7月分 (6月 24日 ~ 7月 22日)
受給電力量	49 kWh
買取料金(税込)	2,058 円
消費税等相当額(再掲)	152 円
振込予定日	8月 9日

【ご注意】  
・買取料金(税込)は、ご契約内容の変更等により実際の振込金額と異なる場合がございます。  
また、受給電力量は、精算等により当月指示数と前月指示数を差引きした値と異なる場合があります。  
【お知らせ】  
・消費税法改正ともなう買取単価の詳細等については、当社ホームページをご確認ください。

当月指示数	04275.5	取替後電力量(kWh)	
前月指示数	04226.4	取替前電力量(kWh)	
今回検針日	7月 23日	計器番号	667
次回検針日	8月 23日	乗率	×001

設置場所	
購入種類	太陽光発電
買取単価(税込)	42.00 円
受給最大電力	3.4 kW
設備ID	

関西電力株式会社

本書作成年月日  
2019年 7月24日

年月分	受給電力量 (kWh)	買取料金 (税込)	消費税等相当額 (再掲)	買取単価 (税込)
2019年 6月	98	4116	304	42.00
2019年 5月	93	3906	289	42.00
2019年 4月	85	3570	264	42.00
2019年 3月	58	2436	180	42.00
2019年 2月	40	1680	124	42.00
2019年 1月	26	1092	80	42.00
2018年 12月	24	1008	74	42.00
2018年 11月	62	2604	192	42.00
2018年 10月	65	2730	202	42.00
2018年 9月	78	3276	242	42.00
2018年 8月	145	6090	451	42.00
2018年 7月	101	4242	314	42.00
2018年 6月	74	3108	230	42.00
2018年 5月	121	5082	376	42.00

【ご注意】  
・ご契約内容の変更等により実際の受給電力量、買取料金が異なる場合がございます。  
・印字できない内容については「\*」を表示しておりますのでご了承ください。

関西電力株式会社

エコまよめ  
これ以外に関しては、だれもテレビを見ている時は切っておくことだと思います。

◇活動の内容やわかったこと・感想、写真やイラスト（自由記入）

## エコチャレンジ

取りくんだこと

1. 電気をこまめに消す
2. セツでん
3. クーラー適温

クーラーをつかわないときはクーラーを消すようにスイッチを切った。



いつもよりクーラーを使わなくなった。

自分かんそう

私は、エコチャレンジをして、いつも考えてなかった、でんきのことやクーラーのこと、水のこといろいろわかりました。前は、セツでんをきにしていなかったけど、エコチャレンジをして、セツでんにきにするようになりました。

母お母さんからの感想

水栓に「水は出しっぱなしにしてはいけません」、クーラーのリモコンに「温度は適温に」

ゴミ箱に「分別がけ」「ゴミを減らしてはいけません」、LEDのスイッチを貼ると普段、意識して

生活していることに気づかされた。その意識のおかげで節電、節水に取り組むことができました。

# わかやまこどもエコチャレンジ 活動レポート

西貴志小学校 5年  
名前 森川あや音

◇活動の内容やわかったこと・感想、写真やイラスト（自由記入）



夏のとき温はは28度ですが、25度になってしまいました。



節電するためこまめに消すと電気代が少なくなると思うからなるべくこまめに消した。

# わかやまこどもエコチャレンジ 活動レポート

西貴志小学校 5年

名前 山本 みさき

◇活動の内容やわかったこと・感想、写真やイラスト（自由記入）

ペットボトルは、玉子パックや衣料品になります。  
トレーは、エコベンチ、文房具になります。  
牛乳パックは、トイレットペーパー、ティッシュペーパーになります。

使った人 = 払う人 ・リサイクルにかかる費用を払う  
いらなくなった家電を正しくわたす

売った人 = 集める人 ・家電を集める  
集めた家電をメーカーにわたす

作った人 = リサイクル 製品を引き取ってリサイクルする  
する人 ・リサイクルしやすい製品を作る

ペットボトルキャップをあつめるとエコにつながります。

シャワーをつかあなときはこまめにけししょう

テレビを15分見ないでいこう！

スーパーにエコバックをもちあるいておこう！



このシールのように  
ゴミを分別するといい  
です！

エコをすると電気だもすく  
なくなりいい  
ですね！



こーいうようにじぶんで  
かいて家族でつたって  
もらうのもいいですね！


エコをすると人々  
のため。自分のため  
にもなります！

これからはみんなもエコ  
をしていさましよう！



◇活動の内容やわかったこと・感想、写真やイラスト（自由記入）

## エコチャレンジ レポート!



暑くていつもは、27度だったけど  
これからは、適温の28度にする!

昼間は、リビングの電気が  
ひつようないからつけない!



冷ほうをつけていると冷たい  
空気が、にげてしまうので、  
こまめにしめる。!!

(結果)

シールをはったことで、すこしは**節電**ができました。

(感想)

エコシールを家の中のいろんなところにはってから、いままで気にしていなかった「節電」を気にして、生活しました。とくに、暑いけど、エアコンの温度を適温の28度にするのを、心がけました。心がけて、これからも続けていこうと思いました。ママが、気をつけたことは、れいそうこをすくしめたり、あけは。なしにしないことを、心がけたそうです。エコは、とても大切なんだなと思いました。これからも、「節電」を気をつけていこうと思います。