

◇活動の内容やわかったこと・感想、写真やイラスト（自由記入）

## 林家のエコチャレンジ レポート



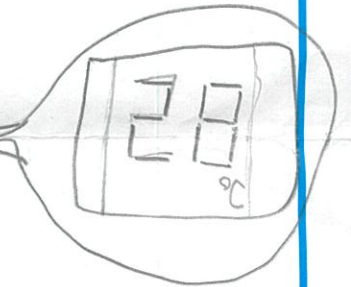
節電の  
シールは、  
エアコン  
のリモコン  
にはった。  
←

### 節電チャレンジ

電気を使わない時は、  
こまめに電気を消して、  
節電するようにしました。



エアコンの温度は  
28℃にしています。  
これぐらいの温度  
だと、あまり電気を  
使わずにすむから  
です。



### 節水チャレンジ

水を出しっぱなししないで  
こまめに、じゃ口を  
しめるようにしまし  
た。



家では、コップに水を入  
れて、ハブラシを  
その水であらうよう  
にして、節水をしてい  
ます。



節水の  
シールは、  
ハミがキ  
をする所  
にはった。  
←



### 感想

このエコチャレンジをして、お父さん、お母さん、家族も、いっしょに、節電や節水の事にしゃらう中してくれて、家族みんなができたのでとても、うれしかったです。これからもつづけていきます。

# わかやまこどもエコチャレンジ 活動レポート



笠松小 学校 4年  
名前 林夏希

◇活動の内容やわかったこと・感想、写真やイラスト（自由記入）

節水



このマークを台所のじゃくちの戸にはりました。お母さんが水を出しっぱなしにして、もったいないなと思ったからです。



このマークをリビングのライトのよこにつけました。弟やお父さんがよくつけっぱなしにして電気代がもったいないと思ったからです。

## エコチャレンジ

ゴミ削減

食べのこなしとゴミ分別のマークをゴミ箱にはりました。みんながゴミを分別しないで捨てたからです。

かんそう

エコシールをはたら、みんなエコチャレンジを取り組んでくれたので、夏休みだけでなく毎日やりたいです。

