







◇活動の内容やわかったこと・感想、写真やイラスト（自由記入）

エコチャレンジ レポート!!

〈エコシールをはった場所〉

- ①洗面所のじゃくちのところ →  をはりました。
- ②洗面所のはうらしが入っているところ →  をはりました。
- ③リビングの電気をつけるボタンがあるところ →  をはりました。
- ④エアコンのリモコンが入っているところ →  をはりました。
- ⑤ゴミ箱があるところ →  をはりました。
- ⑥リビングのテーブル →  をはりました。
- ⑦さいふなどが置いてあるところ →  をはりました。

〈エコチャレンジをした感想〉

いつもはエコをしようと思わなが、たけれどエコシールをはったことで意識してエコに取り組むことができました。自分だけではなく、家族全員でエコに取り組むことができたので、これからもエコにチャレンジしていきたいなあと思いました。エコチャレンジをしているときに、エコはどんなことをするのかを知ったのでエコのことをまだ知らない人に教える活動をしていきたいです。

◇活動の内容やわかったこと・感想、写真やイラスト（自由記入）

エコレポート

ぼくは、いつもトイレットペーパーとティッシュペーパーを使いすぎていると、お母さんにおこられます。ぼくが1日にどれだけティッシュペーパーとトイレットペーパーを使っているか調べました。

ティッシュペーパーをどれだけ使うか。

1日目 37枚 2日目 45枚 3日目 39枚

平均、 $(37 + 45 + 39) \div 3 = 40$ 枚 だいたい1日40枚使っています。

<1箱を何日で使うか>

$$200 \text{ 組} \div 40 \text{ 枚} = 5$$

(一箱200組目の土の場合)

ぼくは一箱を5日間を使い切っていることが分かりました。

トイレットペーパー

一回のトイレで使う量 ぼく1m 弟10m 50cm

一巻27.5m (ダブル)を何回のトイレで使いきるか。

$$\text{ぼく} \rightarrow 27.5 \div 1 = 27.5 \text{ 回} \quad \text{弟} \rightarrow 27.5 \div 1.5 = 18.333 \dots \text{ 回}$$

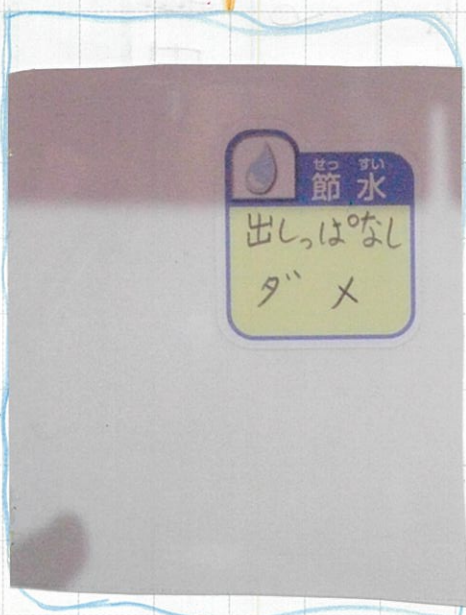
まとめ

ぼくは、鼻炎なので、よく鼻をかみます。少しの鼻水でもすぐ、くしゃくしゃにして捨ててしまいます。だから、毎日たくさんのティッシュを使ってすぐになくなってしまいます。これからは、一枚のティッシュを大事に使っていきたいです。トイレットペーパーは、思っていたよりも、使いすぎていることが分かりました。弟は、気にしながら使ったら、80cmで出来たと言っていました。注意して行動することが大事。

◇活動の内容やわかったこと・感想、写真やイラスト（自由記入）



これは、洗面所の水の出しっぱなしをなくすためはった。



これは、階段の電気の消し忘れをなくそうと思っただけ。

水や電気のおだ使いが多い所

ぼくの家では、水の出しっぱなしや電気の消し忘れをしまゝいるときがある。なので、左の写真のように消し忘れなどが多いところにシールをはってこれからなくそうと思いました。

こどもエコチャレンジをやってみての感想

- ・ 普段は、エコとかにはあまり気にしないけど、このチャレンジをやるとうちの地球のことを考えて生活することができました。また、エコタグのシールをはると家族も気を付けられるようになりました。
- ・ 電気の消し忘れは、エコタグをはっても消し忘れておくところをみたり、自分もうっかり消し忘れることがあります。他にも消し忘れをしているところがあるので気を付けていきたいです。
- ・ 水の出しっぱなしは、洗面所でよく見かけるのでエコタグをはると家族も気を付けるようになりました。また、だしっぱなしだけでなく出す水の量が多いところも見かけるのでそういうのにも気を付けたいです。これからも、『節水』、『節電』に気を付けていきたいです。

◇活動の内容やわかったこと・感想、写真やイラスト（自由記入）

みんなで「エコチャレンジ」!!

1. ゴミの分別をする

◎私たちの町では6種類に分別して出すという決まりがあります。いつもは、お母さんが分別していますが、私も協力してみようと思いました。

＜ゴミの種類＞

- ・燃えるゴミ・鉄、缶類
- ・陶器、ビン、ガラス類
- ・段ボール、新聞、雑誌
- ・塩ビ、廃プラ類
- ・ペットボトル、発泡スチロール



1. 燃えるゴミ
2. 塩ビ、廃プラ
3. ペットボトル、発泡スチロール



鉄缶類



新聞雑誌

2. 米のとぎ汁で水やり

◎私の家では米のとぎ汁を捨てていました。だけど、もったいないと思い、畑の水やりを使うことにしました。



とぎ汁を大きいボールに入れる。



しょうがの水やり

野菜にとぎ汁で水やりをする。

豆知識

米のとぎ汁には、ビタミン・ミネラル・たんぱく質・油分・セラミドなどの栄養素がはいっている。

＜エコチャレンジをやってみて＞

私は今まであまり気にしていなかった、節電や節水などを積極的に取り組めるようになりました。一回の米とぎでたくさんのお水を使っているということにすごくおどろいたので、これからもできる限りは続けていこうと思います。そして、ゴミの分別にも協力して少しでも、地球の環境を守って住みやすい世の中になればいいと思いました。

◇活動の内容やわかったこと・感想、写真やイラスト（自由記入）

エコレポート

発見エコ

冷蔵庫のとびらを開けっぱなしにしない

シールをはった

みんながすぐしめるようになった

節水

コップに水をくんで歯みがきをする

節水

シールをはった

みんなが心がけるようになった

ふり返り

良かったところ

上にも書いているように、シールをはることでみんなが心がけるようになりました。いつも冷蔵庫のとびらを開けたまま、いろいろしていることが多いので、発見エコにしました。すると、みんながこまめにしめるようになりました。

ごみの分別は、日ごろから気を付けていたので、意識しなくても取り組むことができていました。

エアコンの設定温度も、その時の部屋にあった温度にいつもしていたので、すぐ取り組むことができました。

悪かったところ

シールをはっていないところの照明を消し忘れることがよくありました。私は自分の勉強机の照明を消し忘れることが多かったので、もっと心がけていこうと思いました。

心がけていても、冷蔵庫のとびらを開けっぱなしにすることがあったので、もっと注意して取り組めば良かったと思いました。

このエコチャレンジをいかして、これから気を付けることを考えて、もっとエコに取り組んでいこうと思います。

気を付けることで、地球環境を守ることにつながるのので、これからも積極的にエコをしていきたいです。

わかやまこどもエコチャレンジ 活動レポート

高池小学校 6年

名前 土井 颯太

◇活動の内容やわかったこと・感想、写真やイラスト（自由記入）

エコチャレンジ



いつもだいたい
適温なので、そ
れを続けたいと
思ったから。

たまに消し忘れ
があるので、エ
コチャレンジで
なくそうと思った。



いつも節水をし
ていると思っ
たけれどコップ
を使うのはやっ
ていなか、たの
でやろうと思っ
た。

エコチャレンジをやってみた感想

エコチャレンジをやってみて、電気の消し忘れや、コップを使うなどの工夫ができるようになって良かったです。けれどもまだ、工夫できることもあると思うし、まだやっていないエコチャレンジもあるので、これから、工夫を見つけていきつつ、他のエコチャレンジもやっていこうと思いました。


◇活動の内容やわかったこと・感想、写真やイラスト（自由記入）

活動レポート

【取り組んだこと】

発見エコ

節電




テレビを
観てな
いときは消す。

・私はテレビを見ていない
ときもテレビをつけてはなし
にしているときがあるから
ピッ
ろ消して節電しようと思った。

シールをはったことにより
テレビをつけて
はなしにするという
ことがなくなった！

⊕シールが目につくから「電気の消し忘
れてた。」ということがなくなっ
ていた。



ゴミ削減

ティッシュを
一枚一枚
大切に使う。

・木はたまにティッシュを三枚
いっきに使うことがあるから
気をつけようと思った。

一枚一枚紙を大切に
使うことにより
ゴミを削減できた。

感想

ティッシュとかの小さな物でも続けていけばゴミ削減につながる
ことが分かった。だからこれからも、テレビやティッシュ
の節電やゴミの削減節水にも取り組んでいきたいです。

◇活動の内容やわかったこと・感想、写真やイラスト（自由記入）

エコレポート



みんな、コップを使
たり、一度水を止
めたり気をつけ
てくれました。



私の机の電気は、消したと
思ってもボタンをおしても消えて
ないことがあったのですが、
確認する工夫をすることで、
しっかりと節電できたと思います。

テレビのつ
けっぱなし、ポコ
と見るそんな
ことがなくなっ
ました。エコシール
すばらしい！
これからも、気
をつけていこう
と思います。



気をつけたエコ

私はテレビをつけっぱなしにし
ないように、エコシールをテレビに
はりました。すると、つけっぱなしにしたり、
ぼーっとテレビを見る人がいなくなりました。
これからも続けようと思います。

感想

エコチャレンジをしてみて「節電」「節水」「ゴミ」の3つをふだんより
意識して取り組めたと思います。トイレの電気をつけっぱ
なしにしているのを前はよく見かけていました。しかし、
今はそんなことはなく、みんな気をつけて、毎日を過ごし
てくれていると思います。また、エコ活動を行うと、どん
ないいことがあるのかを知れました。地球のために、これ
からもエコ活動を続けていこうと思います。



わかやまこどもエコチャレンジ 活動レポート

高池小学校 6年

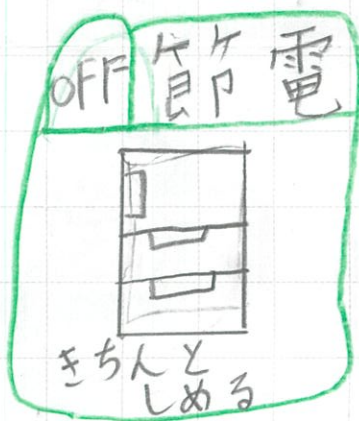
名前 山本 睦人

◇活動の内容やわかったこと・感想、写真やイラスト(自由記入)

ぼくは、節電に取り組みました。その理由は、学校の授業でエネルギーの大切さ知ったことと、最近冷蔵庫のとびらを^{ないよう}め忘れることがあったからです。

節電の内容は、冷蔵庫のとびらに「きちんとしめる」と書いたシールをはるだけだけど、シールをはってからは家族全員が節電に協力してくれました。

節電の結果は、一学期の最初に使ったエネルギーを使って電気を作っていることを知ったので、ほ欠のわすかだけど、地球にやさしくすることが出来たと思います。あと、節電だけだと少ない気がしたので、節水も追加しようと思ったので、ふたんから続けて少しでも増やそうと思いました。(節水もシールをはってみて全員が協力してくれよう工夫する)



みんな冷蔵庫をあけてからしめるくせがなく、あちはなしになることがよくあったから「きちんとしめる」と書いたシールをはることにしました。すると、シールをはってからはっきりとしめるようになり、あけたらすぐしめるくせがついてくれた。

。節水シールの予定



今までも、冷蔵庫と同じようにしめたと思ったら、少しだけ水が出てたりとあったけど、それ以外の一気に水を出さないを選びました。理由は、歯ブラシをぬらすだけでも、少しの水でいいのに、一気に水を出していて、もったいないと思ったからです。