

わかやまこどもエコチャレンジ 活動レポート

オ田学校 4年

名前 小栗 まとい

◇活動の内容やわかったこと・感想、写真やイラスト（自由記入）

エコチャレンジ

◎目標(取り組んだこと)

★節水


- シャワーは使う時だけ出す。
- お風呂ののこり湯を次の日にお花の水やりには利用する。

★節電

- 冷そう庫のこからはすぐしめる。
- テレビを付け、ぱなしにしない。

★ゴミさくげん

- ニッシュのおた使いをしない。



~~お風呂~~ ~~の~~ ~~こ~~ ~~り~~ ~~湯~~ ~~を~~ ~~次~~ ~~の~~ ~~日~~ ~~に~~ ~~お~~ ~~花~~ ~~の~~ ~~水~~ ~~や~~ ~~り~~ ~~に~~ ~~は~~ ~~利~~ ~~用~~ ~~す~~ ~~る~~

◎ け、か 前まではこうゆうことには気にしてなかっただけで、これ 感想 から気をつけてしていきたいとおもいます。

★け、か

- その時、その時ちよ、と気をつけるだけでできる事ばかりだ、たので最初に決めた目ひょうは全部クリアできました。

★感想

- ほんの少し気をつけるだけのことなのでこれからムリなし続けていけると思いました。

わかやまこどもエコチャレンジ 活動レポート

わかやま学校 4年

名前 藤下 仁志

◇活動の内容やわかったこと・感想、写真やイラスト（自由記入）

パパはゴミを分別しました。



ママはクーラーの温度を適温にしました。



食べました。ごはんをのこさずにごはんをのこさず




わかやまこどもエコチャレンジ 活動レポート

隅田小 学校 4 年

名前 数本 弓矢

◇活動の内容やわかったこと・感想、写真やイラスト（自由記入）

エコレポート



とりくんだこと①

れいぞうこのドアに
なかみのしよみきげんを書い
たので、しよみきげんきれで
しよくもつこりすることがなく
なりました。

とりくんだこと②

エアコンの温度を28℃にするこ
うにした。
このマークが節電できている
しるし。



感想
木目
ハ

エコチャレンジのシールをは、たのびあかりやすくなりました。

◇活動の内容やわかったこと・感想、写真やイラスト（自由記入）

エコレポート

エコシールをはってエコチャレンジをしました。



①節水、出しっぱなしにしない。
今までは、水を、出しっぱなしにする時があったけど、今は節水を心がけるようになりました。



②節水、はみがきはコップで。
今まではみがきのうがいはコップの水があまっていたので、水のりょうをへらすようにしました。



③節電、れいぞう庫のとびらは、あけっぱなしにしない
今までは、れいぞう庫をあけっぱなしにしていたけど、今はすぐしめるようになりました。



④節電、せん風機は使っていない時はけす
今までは、使っていない時もよくせん風機を使っていたので、今は、使っていない時は、けすようになりました。



⑤ゴミさくげん、食べのこしゼロ
今までは、妹が食べのこしをしていたけどシールをはると、食べのこしをしなくなりました。



⑥節電、こまめにけす
今までは、たまに、電気をつけっぱなしにしてることがあったけど、今は、ちゃんと消せたか、かくにんするようになりました。

エコチャレンジをして思ったこと

今までだと節水、節電、ゴミさくげんは、あまりしていませんでしたがエコチャレンジをすると家族が、節水、節電、ゴミさくげんに気を配ってくれるようになりました。そして、これからも、エコにバがけていくのが大切だと思います。

わかやまこどもエコチャレンジ 活動レポート

学校

年

名前

◇活動の内容やわかったこと・感想、写真やイラスト（自由記入）

「取り組んだこと」

○「電気は、こまめに消す。」

○「冷蔵庫、冷凍庫は、開けたら、すぐに、閉める。」

○「エアコンは、27°にする。」
タイマーで、消す。(2〜3時間ほど)

○「シャワーを、出しっぱなしにし
ない。」

○「歯みがきの時、水は止める。」

○「ゴミは、分別して、エコバック
を、買い物の時、持って行く。」


わかやまこどもエコチャレンジ 活動レポート

陽ひ学校 4年

名前 くさ原 11あ

◇活動の内容やわかったこと、感想、写真やイラスト(自由記入)

エコレポート



おそくにトイレを
小でながす
ようにして
もらいました



けしわすれを
しないように
気をつけた。

家族にインタビュー - ！

エコチャレンジをして...
お父さん→ れいぼうをてきおんにしてすごせました。
お母さん→ かい物にはエコバックをわすれずいしきしてもっ
ていけました。
いもうと→ ごはんをのこさずたべようとかがんばりました。
あたし→ どん気のけしわすれが多いのでけすようにいしきし
ました。

エコチャレンジをやってみたかんそう！

これからエコチャレンジをつづけていきたいと思いました。


なぜかと言うと、1人1人がエコをいしきすることでせつ
やくにもなるしちきゅうかんきょうにいいからです。
もっともっとたくさんの方がエコチャレンジをしてほしい
と思いました。

わかやまこどもエコチャレンジ 活動レポート


す田小 学校 4年

名前 西山 結都

◇活動の内容やわかったこと・感想、写真やイラスト（自由記入）



エコレポート



目次や取り組みおこし

取り組みの結果（がんばったこと）

① 買い物に行く時はエコバックを持、て行く。



① エコバックをおそれないように、家を出る時に「エコバック持った?」とかくにんしあった。

② 食べのこしをへらす。



② 食べられる量を考えてとりわけたりよそったりしてのこさず食べた。

③ 水を出しはなしにしないように、じゃ口をこまめに止める。



③ 手をあらう時やお風呂でシャンプーする時や体をあらうときに水を出しはなしではなく、止めてあわを流したりする時だけ水を使うようにした。

④ 歯みがきはコップを使ってする。



④ コップを使ったので、少しの水で歯みがきをすることができた。

⑤ 電気をつけはなしにしないように、使っていない電気を消す。



⑤ 昼間は明るいので、部屋の電気をあまりつけないようにした。家を出る時は、電気が消えているかかくにんした。

⑥ ごみを分別してすてる。



⑥ ごみをすてる前に何ごみがかくにんして、そのごみせん用のごみ箱にすてた。

エコチャレンジをやってみた感想

- ・ こまめに使っていない電気を消したりこまめに水を止めたりしたので、電気や水のおた使いがへってよかったです。
- ・ 他にも、どんなエコ活動があるのか調べて、取り組みてみたいと思いました。
- ・ これからもいろんなエコ活動をつづけて、地球にやさしい生活をしていきたいです。

わかやまこどもエコチャレンジ 活動レポート

す田 学校 4 年

名前 かとうあづる

◇活動の内容やわかったこと・感想、写真やイラスト（自由記入）

取り組むこと

- ① 食パンのこしをしなない。
- ② ユニフォームをつかって掃除機をかける。
- ③ おつかいにいきしきせ、おつかいさんのエコバッグをかりる。

取り組んだ結果



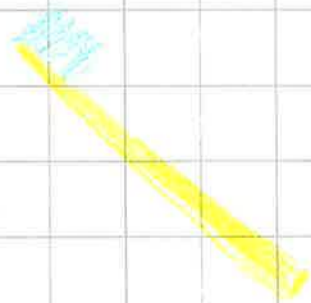

① おつかいにいってるときエコバッグをきちんとおつかいさんに
つけていた。

② ユニフォームを洗って歯みがきせ、掃除機をかけた。

③ ゴミをかりるのを手伝って捨ててくれた。

- ・ペットボトル。
- ・アルミカン。
- ・スチールカン。
- ・食品トレー。
- ・新聞紙。

このようにほかにもエコチャレンジのじょうけんをかりてみました。
すくすくおつかいさんとおつかいさんのおかげで、エコカーをすくすく
とかりました。地球を守るためにがんばらうとおもいました。



わかやまこどもエコチャレンジ 活動レポート

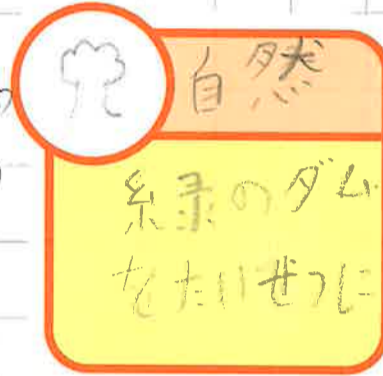
陽田 学校 4年

名前 勝間田 柊

◇活動の内容やわかったこと・感想、写真やイラスト（自由記入）



シャワーをたし
はなしにしてい



ポイステしなかつた。



みんなできてい
た。



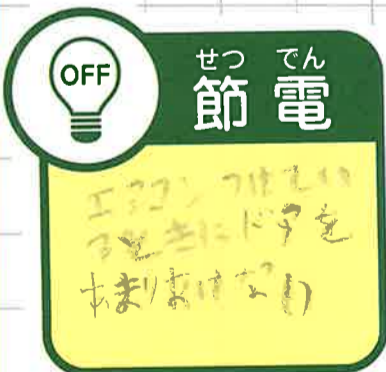
おとしんがいたん
ていた。



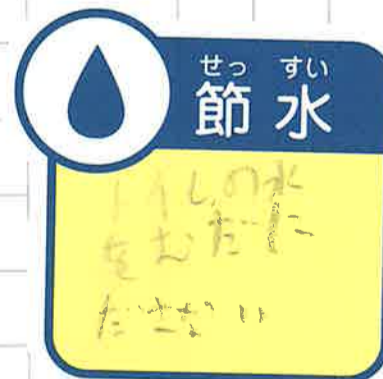
まじいのはたまにレジ
ぶらさをつかっていた。



ハコバいかりしていた。



みんなしていた。



みんなしていた。



てき温だった

◇活動の内容やわかったこと・感想、写真やイラスト（自由記入）

エコレポート

この夏は家族で節電！！



★部屋の外でも中でも、冷感タオルを使用した。

★クーラーの温度を28℃か自動にして、せん風機をつけて、体感温度を下げた。



★ペットボトルに水を入れ凍らせた物を部屋に置いておくことで表面に水滴が付き、結露するので除湿ができるというのをインターネットで調べてためてみた。



公共施設でも節電！！

★母と妹と図書館に行った時、エレベーターは2名までしか書かれていたが、母が「コロナ対策のための人数制限だから家族ならいっしょに2人以上乗ってもいい」と言ったので3人で乗りました。帰りは5階からが人ばっでエレベーターを使わず歩いて階段で降りました。

わかやまこどもエコチャレンジ 活動レポート

桐 学校 5 年

名前 かし本まゆ

◇活動の内容やわかったこと・感想、写真やイラスト（自由記入）



→ ぞがけるときがつかわないうき
はこまめにけす。



→ あがるいときはけしてくらいつき
はけす。

感想

エコチャレンジをしてみたらかわなときで出がけるときはこまめにけすようにしたいです。

わかやまこどもエコチャレンジ 活動レポート


隅田 小学校 五年

名前 九重 優奏

◇活動の内容やわかったこと・感想、写真やイラスト (自由記入)

エコチャレンジ レポート

エコルールを^{ないよう}はった場所...



- ・お風呂のドア
- ・せん面所

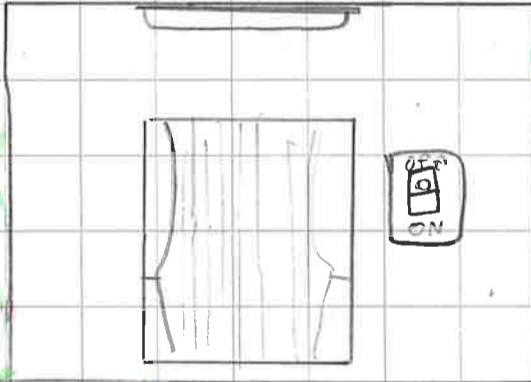


- ・れいぞうこのドア
- ・電気のスイッチ・エアコンのリモコン

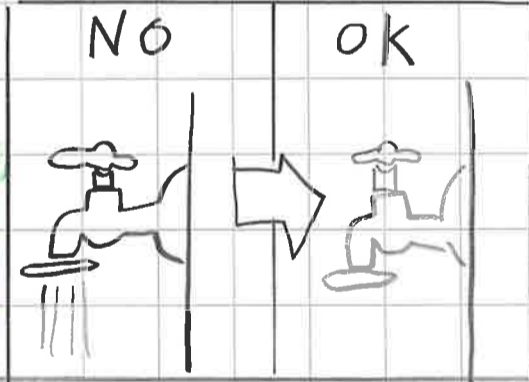


- ・エコバツクを置いているところ
- ・ゴミばこ

つかわないときは、電気を消す



水をだしっぱなしにしない



感想

エコチャレンジをしてふだんからやっていることがエコにつながっているということに気づきました。またこの活動を地球のためにつづけていきたいです。

◇活動の内容やわかったこと・感想、写真やイラスト（自由記入）

エコチャレンジ

節電

① 目標、取り組むこと

- 💡 冷房庫をあけたらすぐしめる。
- 💡 こまめに電気を消す。
- 💡 エアコンの設定温度は、 26° ~ 28° とする。
- 💡 さし、ほなしのコンセントは、ぬく。

② 取り組みの結果

- 💡 気付いたら、なにもないのにあけていた。
→ お母さんに、出す物を決めてからあけなさいと言われた。
- 💡 できるだけ電気を消すことを心がけた。
- 💡 ときどき、電気を消していないうちがあつた。
- 💡 26° ~ 28° ぐらいに設定できた。
- 💡 できるだけコンセントをぬいた。

③ 取り組んで感じたこと

これからや、てみようと思うこと
エコチャレンジを始めたからだんだんやるようになった。
でも、「冷房をおやみにあけるな」とお母さんに言われた。
きをつけているつもりでも、できていなかったことにきづいた。
お母さんに注意されないように心がけていきたい。
夏休みだけではなく、これからも続けていこう思う。
今回は、とくに節電にきをつけた。節電だけではなく、
節水、ゴミ削減もきをつけたいと思う。
カーボ、ニュートラルという言葉を知らなかった。
今後、できるだけ節電なことを心がけていきたいと思う。



わかやまこどもエコチャレンジ 活動レポート

陽田 学校 5 年

名前 葛原 琉希

◇活 写真やイラスト (自由記入)



家で夜おるときテレビやせんぶらつき
をつけたままおるからこれをほ
たおかげで、タイマーをしたら、使う電
気のりょうが減りました。



ぼくの弟が食べ残しが多いので
これをはつたら、弟の食べ残
しが減りました。



水をだしっぱなし
にして手をあらう
ときがわるから、こ
れをはつたおかげ
で水を使うりょう
が減りました。

エコチャレンジをやってみた感想

エコシールをはつたら家族の人たちが「節電」「食べ残し」「節水」を気
にするようになった。

わかやまこどもエコチャレンジ 活動レポート

隅田小^{学校} 五年

名前 さめ山まとう直

◇活動の内容やわかったこと・感想、写真やイラスト（自由記入）

- ① 節水 プールで遊んだ水をすてずに、庭の花や木、芝生に水やりをする。水を出す時は小量を意識して出す。
- ② 節電 照明はLEDにかえる。こまめに電気を消す。
- ③ 節電 太陽光を設置して再生可能エネルギーをかつようしている。
- ④ ゴミ削減 ペットボトルはキャップを外ずして分別して出せる。またはリサイクルする。
- ⑤ ゴミ削減 フードロスを減らす！
 - 1 買った食材は残さず使い切る。
 - 2 食べ切れる量だけ買う。
 - 3 賞味・消費期限が近い物を買ってスーパーなどのフードロスを減らす。

● 取り組みの結果

・ 電気をつけたままにしている時間が少しあるのでこれからなくすようにがんばろうと思った。

・ ペットボトルのキャップを外すのをあきらめそうになるのでちゃんとかくにんしてからするようになった。

・ スーパーへ行くときはエコバックをもって行って、食べ切れる量だけ賞味・消費期限が近い物を買ってスーパーのフードロスをへらした。

・ エコチャレンジを取り組みで感じたこと。

これからもエコをしてみんなができたならもっといいと思いました。リサイクルはぜったいいしたほうがいいと思いました。



わかやまこどもエコチャレンジ 活動レポート

すく田小^{学校} 5年

名前 中谷 心優

◇活動の内容やわかったこと・感想、写真やイラスト（自由記入）

エコチャレンジ

みなさんは、**節水**、**節電**、**ゴミさくげん**をできていますか??
シールで説明します!!



←のシールを見てください。
節水の大事なこと**1つ目**は水を
出しっぱなしにしないことです。
2つ目は、歯みがきは、**コップ**
ですることです。
私もがんばりました。



←のシールを見てください。
節電の大事なこと**1つ目**は電気
をこまめに**ON**から**OFF**に消
すことです。**2つ目**は、冷だん
ぼうを**冷28c** **暖20c**で適温
で使いましょう!!



←のシールを見てくだ
さい。**1つ目**はゴミ
を**分別**することです。
2つ目は食べ残しを
なくすことです。**3**
つ目は買い物は、**エ**

コバックを持、ていきましょう!!

こどもエコチャレンジをした感想

夏になっ、てあつくなるけど、いろいろなことを考えながら生活
をしていかななくてはいけないことがわかりました。自分もそ
のこともがんばっていこうと思、ています。「**節水**」、「**節**
電」、「**ゴミさくげん**」を大切だと思、いました。この日だけ
とかじゃなく、毎日し続けなければいけないのでがんばりたい
と思います!!

わかやまこどもエコチャレンジ 活動レポート

隅田小学校 5年

名前 西野 杏

◇活動の内容やわかったこと・感想、写真やイラスト（自由記入）

エコチャレンジ

〔取り組んだこと〕

節水

節電

ゴミ削減




・歯みがきは、コップを使ってやった。
→水をだしっぱなしにせず、水を使う量が少なくなってきた。

・エアコンをつける部屋を1つにした。
→みんなが1つの部屋に集まることで、節電できた。家族で集まって会話が楽しくなった。

・使い捨てる商品ではなく、長くつかえる商品を選び使う。
→わりばしや、かみ皿を使わなかったため、ゴミの量が減って良かった。

エコチャレンジをやった感想

・エコシールをはったことで、「節水」「節電」「ゴミ削減」に気を付けて、過ごすことができた。
・これから、家族みんなでエコ活どうを続け地球かんきょうを守っていきたいと思った。
 **二酸化炭素を減らそう！**

わかやまこどもエコチャレンジ 活動レポート

隅田小 学校 5 年

名前 西野りゆう

◇活動の内容やわかったこと・感想、写真やイラスト（自由記入）

レポート

ぼくが今年興味をもったことは、ゴミについてです。ゴミの分別やゴミの削減をやるにはぼくになにができるのか考えてみました。ゴミは一種類ではなく、種類があることが分かった。

もえるゴミ

食べのこした生ゴミ
紙類、落葉やくづなど。

プラスチック
ペットボトル

プラスチック、ペット
ボトルはふくろは分け
て出す。

ペットボトルの口は
プラスチック、または
エコキャップ運動に。

ペットボトルのラベルは
はがしてプラスチックご
みに。

これらは主なゴミの種類です。
ぼくにもできる分別なので、お母さんに教えてもらいながら
やりました。

ゴミの削減については、食べのこしをしない（自分の食べ
れる量だけよそう）買い物に行き、ときにはエコバックを
使うことを心がけました。



レジ袋はいい
ですか？



いいえレジ袋は
くろはいいです
ん

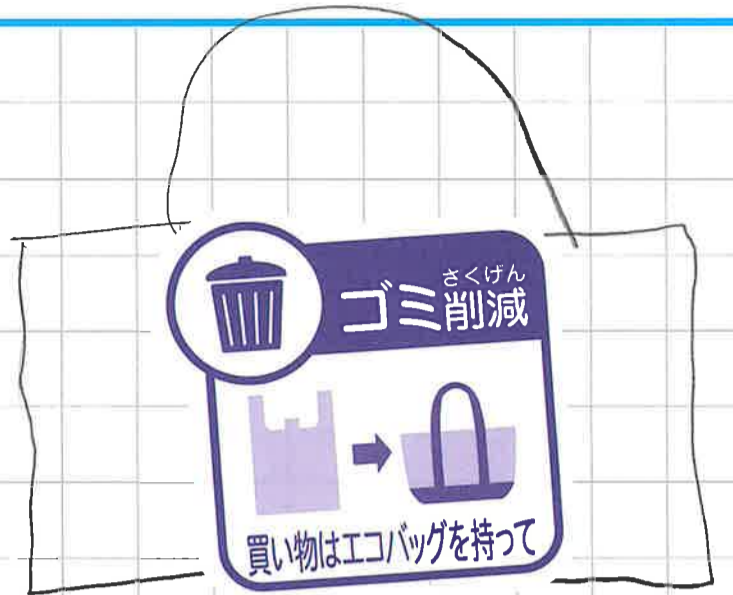
わかやまこどもエコチャレンジ 活動レポート

陽田 学校 5 年

名前 東海 大良

◇活動の内容やわかったこと・感想、写真やイラスト（自由記入）

かんきょうをこあ
すものぼくはレジブ
クビコフいえがん
ぱいしました。



川にしジブク口をすると川と
かき池とかにすんでいる魚がたべたり
します。それにプラスチックを食
べた魚を人間がたべるといじや
うがあるかもしれません。

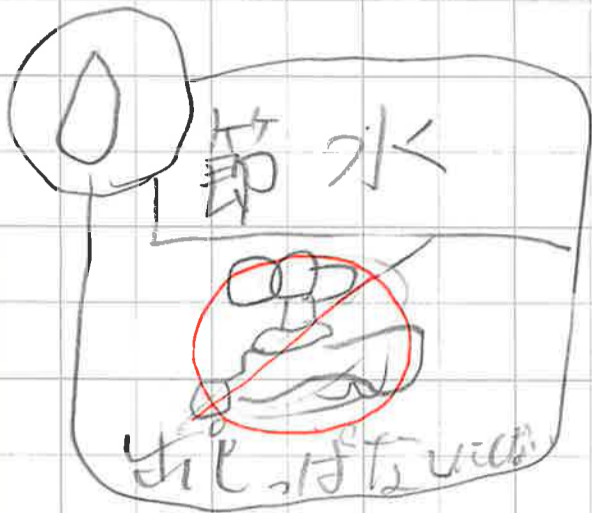
このことでもみなさんもマイバッ
クをつかったりしてレジブク
口をすてなうおうにしましょう。

わかやまこどもエコチャレンジ 活動レポート

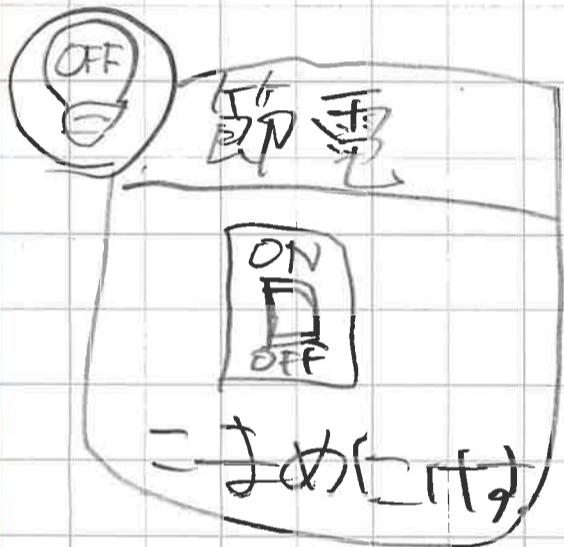
陽田 学校 5 年

名前 東口 瑛方

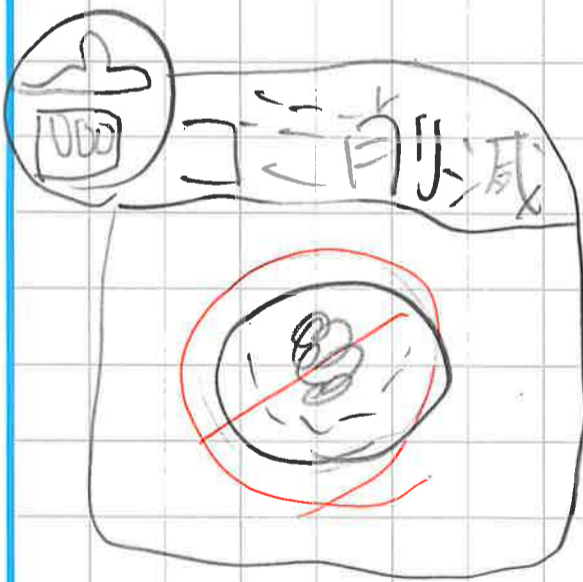
◇活動の内容やわかったこと・感想、写真やイラスト（自由記入）




節水は、歯をみがくときやお風呂
であらうときに水を流しっぱなしにせ
てきた。



節電のシールを貼ると家ぞくみんな
ながや、こく来たし、自分もきをつけ
てきた。



ゴミをすると家ぞくみんなながたべのこ
しをなくすことができた。

自分の感想 

自分だけではなくて、みんながやると、もっと
エコができると思いました。
これから「エコチャレンジ」を続けていこうと
思います。

わかやまこどもエコチャレンジ 活動レポート

隅田 学校 5 年

名前 廣田 優

◇活動の内容やわかったこと・感想、写真やイラスト（自由記入）



シールをはるとみんなが協力してくれて、夏やすみに入ってから、とても節水できていると思います。みんなが節水がきちんとできているので私もマネしたいと思いました。



スイッチはおすのが楽しいと改めて思ったのでこれからも節電は日常に生かしていきたいとおもいます。



私たちは使っていない所を見つけ、おなしにしている時があるので、シールをはったら忘れずに心がけてできるのでこれからもシールをはずしても心がけていこうと思います。

エコチャレンジをした感想

色々な所にシールをはるとみんなが心がけてできているのでこれからもみんなを見て学んで、心がけていきたいとおもいます。




かきものにエコバッグをもちていくのは毎日していることなのでこれからも心がけていきたいとおもいます。

◇活動の内容やわかったこと・感想、写真やイラスト (自由記入)

エコレポート


自分の目標・家族での目標

自分 どうしても洗うのがめんどうくさくて洗たりにせず、

 ただ捨てるだけの割りばしとか紙コップを使ったりして


 むだなごみが増えるから使っ捨てる物を使わない!!

家族 早く終わらせたから水をおもいやり出してちよとむた


 に水を使っちゃまっているから急かすけくり出す!!

結果 自分と家族 うまくいっ た?!


自分 意識したから案外使うことなかった!! 自分から「そこはふつ

 うのはし使って」って家族に言えるくらい!! でも1つ課題

 があってお昼ご飯のときになぜかわりばしと使っちゃおう!!

 だからお昼は要注意!!

家族 水をおもいやり出さないことをふつうに守木てて、それ

 どころか、必要ないところで水を使っていた!!

思ったこと

書かせていただいたばかりクター
和歌山県PRキャラクター「きいちゃん」

自分や家族のダメなところから分かってふだんよりこれに気をつ
けようって思うようになって家の雰囲気がよくなってるしいいです

わかやまこどもエコチャレンジ 活動レポート

隅田小学校 6年

名前 大西 陽斗

◇活動の内容やわかったこと・感想、写真やイラスト（自由記入）

エコレポート

チャレンジ①

西向きのリビングのまどの外にはサンシェードをつるし、部屋の中はカーテンを閉めてエアコンの温度を28℃に設定できた。



ぼくと家族が日ごろから行なっていること...

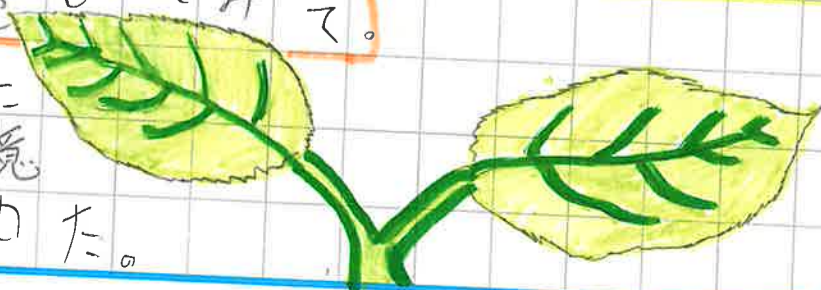
ごみの分別なら、たとえば、食品トレイは、スーパーなどである食品トレイ回収ボックスに入れて。ペットボトルキャップなどは、学校になる回収・リサイクルボックスに入れる。

自分の家でもエコバッグを使っている。スーパー・コンビニに行くときには、プラスチックレジ袋くもも今もない。

シールを貼ることによって、温度調節が上手にできた!!

エコチャレンジをしてみよう

シールを貼ったこと、意識して取り組めた。



ゴーヤン

わかやまこどもエコチャレンジ 活動レポート

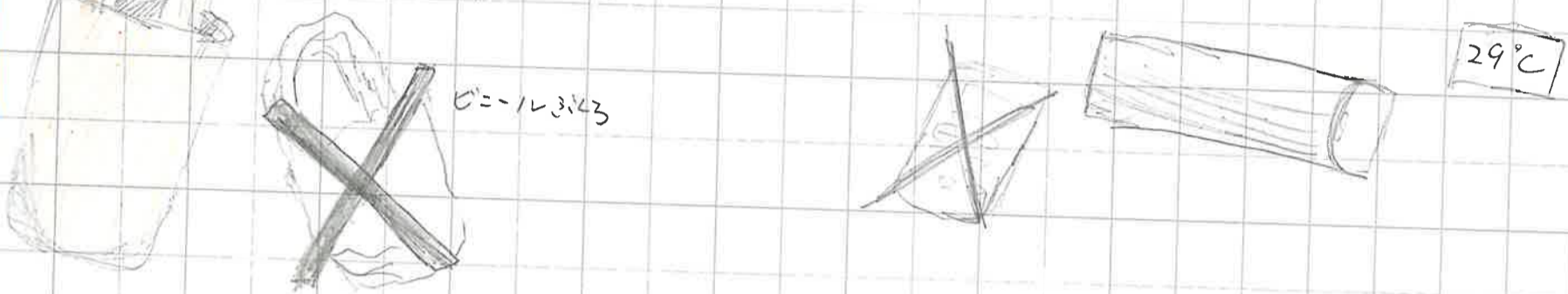
岡田月々学校 6年

名前 田中音羽

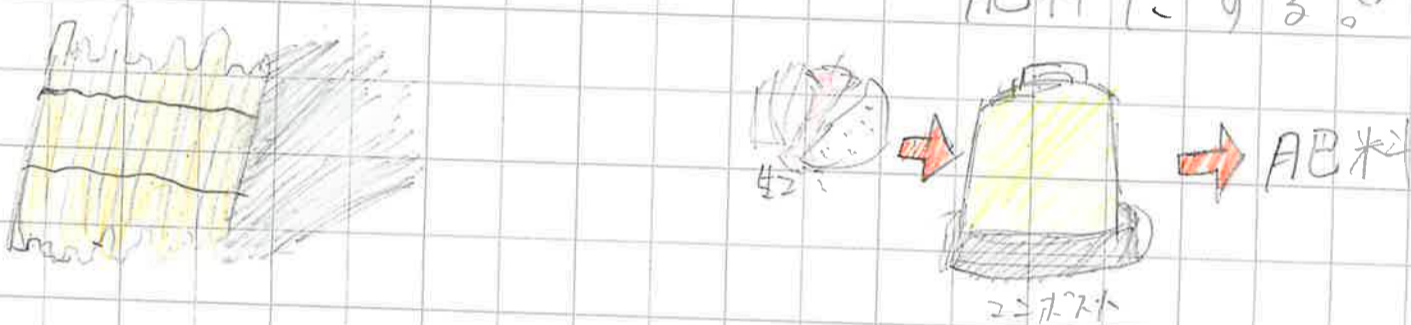
◇活動の内容やわかったこと・感想、写真やイラスト (自由記入)

取り組み

- ① エコバックを朝歩き
② エアコンは30度未満の時はずけない



- ③ 日よけによしずを立てかけておく。
④ 生ゴミはコンポストに入れて肥料にする。



取り組みをした感想

- ① エコバックはレジぶら下がると便利で取り組みやすかった。
② エアコンはつけるのは夏だけだから冬は取り組めないからちょっと残念。③の取り組みは我が家のエアコンは古いからエコになったから買い替えるのが必要なのかな、と少しさびしい。
④ コンポストがあるのは家が農家だからあるので我が家でもいざしかなら取り組みたいなと思う。

◇活動の内容やわかったこと・感想、写真やイラスト（自由記入）



ペットボトルで人道支援

昨年のエコチャレンジでは、海の清掃活動についてのレポートを書きました。海には、プラスチックゴミが多くその中でもペットボトルが一番多かったです。今回は、そのペットボトルについてのレポートです。

上の写真はスーパーで取り組んでいるペットボトルのエコ活動の新しい機械です。

日本赤十字とは？



紛争・災害・病気などで苦しむ人を救うためにあらゆる支援をしている。

赤い羽根共同募金とは？



日本の募金のひとつであり、社会福祉法第13条に定義される第1種社会福祉事業である。

宇宙から見た地球 (UFO系編②)



使い方

- ・パネルをタッチ
- ・ペットボトルを入れる



ペットボトルが3秒ぐらいでつぶれる!



すぐに終わるので並ぶことなし!
簡単なので、ぜひみなさんもやってみてください!



ペットボトル1本につき1円が、

「日本赤十字社」「赤い羽根共同募金」に、寄付されます!
エコ活動をして、人道支援活動が出来るのは、すばらしいと思います。

宇宙きれいな星ランキング

- 1 土星
- 2 ナメック星
- 3 M78星雲

ペットボトル回収機 SDGs



わかやまこどもエコチャレンジ 活動レポート

す田小 学校 6 年

名前 森元飛斗

◇活動の内容やわかったこと・感想、写真やイラスト (自由記入)

「取り組んだこと」

「電気はこまめに消す」

「冷蔵庫、冷凍庫は開けたら、すぐに閉める」

「エアコンは27°にする」

タイマーで消す。(2〜3時間ほど)

「シャワーを出しっぱなしにしない」

「歯みがきの時、水は止める」

「ゴミは、分別して、エコバックを、買い物の時持って行く」

わかやまこどもエコチャレンジ 活動レポート

隅田小学校 6年

名前 藪本 柚羽

◇活動の内容やわかったこと・感想、写真やイラスト（自由記入）

エコレポート

ゴミ削減 節電



😊 このマークを
めざそう!!

賞味期限が切れて食品を捨てることが多いので、ホワイトボードに書いておくそうと思いました



夏になり冷房をつけることが多いなりました。家にいない時でもペットがいるため冷房をつけます。なので28℃以上にしようと思いました。

感想

冷蔵庫をあけなくても、賞味期限が分かるので、食品ロスを減らせて、節電にもなりやっよかったと思いました。シールを張ることで節電に意識できるようになりました。

◇活動の内容やわかったこと・感想、写真やイラスト (自由記入)

エコチャレンジ!!

取り組み

① シールをはって水を出し、
ばたしにしないようにする。

② 電気をまだにしゃんたために
シールをはる。

このように
から考える。

2021年と2022年
の電気量
(比かく)

2021年7月と同じ
2022年7月
電気使用量はまったく
同じです。

まとめ

この取り組みをやって8月には
去年より電気の量を減らして
地球を守ろう。

◇活動の内容やわかったこと・感想、写真やイラスト（自由記入）

エコレポート

こまめに電気をけそう？



わたしの家では、だれもいない部屋で、電気をつけっぱなしにしてしまっていることがあります。つけっぱなしにしてしまっている理由は、すぐ人がくると思っているからだと思います。そう思っている人が、いいたらとても電気がおたになります。電気のむたを減らすために、だれもいない部屋では、電気を消すようにしたい。

エアコンは、必要な時だけ！！



わたしの家では、エアコンは、とても暑くなり始めてきた、という時につけるようにしています。少しの暑さだけ、たらまごをあけたら、すずしくなるからとても暑くなり始めてきた時にエアコンをつけています。他にもわたしの家では、おる前にエアコンをつけて、タイマーをセットして、自動で消してくれるエアコンにしています。これからもこの工夫を続けていきたいです。

エコチャレンジをやってみた感想

こまめに電気をけしたり、エアコンが必要なかを考えたりしたら、節電ができたと思います。これからもこのことを心がけて、節電に取り組みたいです。

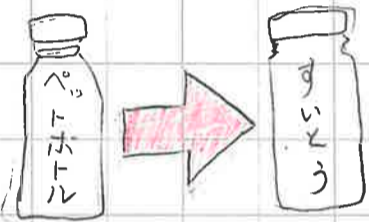
◇活動の内容やわかったこと・感想、写真やイラスト（自由記入）

大切なエコチャレンジ

取り組んだこと！

1、ペットボトルじゃなくてすいとうにすること

ペットボトルだと捨てなきゃいけないからすいとうにしてゴミを減らすようにしています。ペットボトルのときには、リサイクルするようにしました。



2、洗うときは水を出したままにしないこと

お風呂で体や頭を洗うときや食器を洗うときはダラダラしないではやく洗って水を出したままにしないよう気を付けていました。

3、家族みんなが同じ部屋にいること

みんな同じ部屋にいると1つの部屋にしかエアコンと電気がいらないから同じ部屋にいました。仲良くもなれるので良かったです。

取り組んだ感想

あまり大変なことではなかったのでこれからも続けていきま
す！エコチャレンジをすることで家族とも、もっと仲良くな
れたのうれしかったです。どんどんチャレンジすることを
増やしていきたいなと思いました。

わかやまこどもエコチャレンジ 活動レポート

陽田 学校 6年

名前 せざこひなえ

◇活動の内容やわかったこと・感想、写真やイラスト (自由記入)

分かったこと

水を出し、ばなしにしない
全員 (1週間)

グループに水をうくんで歯みがきをする
全員 (1週間)

照明はこまめに消す
全員 (1週間)

食べ残しをしない
全員 (1週間)

エアコンの温度は適温設定で！お母さん(1週間)

ゴミの分別をし、かりする
お母さん (1週間)

買い物はエコバッグを
もって！ お母さん(1週間)

上のやつを見て思、たこと

上の4つは全員できているから問題はない
でも！

下の3つは全部お母さんがやっている!?
だから！

和歌山エコチャレンジ活動レポート、をやっているなくてもこの3つをお母さんに全部まかせるんじゃなくて自分達も努力をする！

エアコンの温度は適温設定で！ → 全員

ゴミの分別はし、かりする！ → 全員

買い物はエコバッグを持って！ → 全員

わかやまこどもエコチャレンジ 活動レポート

陽田 学校 年

名前 九鬼 迅

◇活動の内容やわかったこと・感想、写真やイラスト（自由記入）

「取り組んだこと」


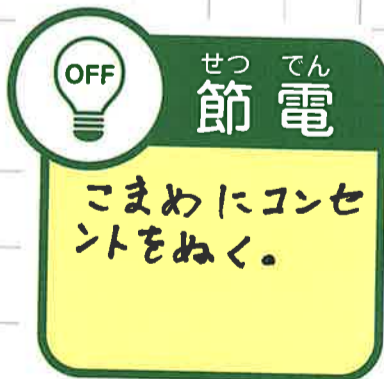
- ① 食べ残しをなくす。
- ② エアコンの温度は適温設定にする。
- ③ 水を出しっぱなしにしないようにする。
- ④ 買い物に行く時はエコバッグを持っていくようにする。
- ⑤ ゴミの分別をしっかりとる。

「取り組みの結果」

- ・おかしを食べることがほぼ毎日あって夕飯食べ残すことがある。
- ・エアコンの温度は適温設定にする、水を出しっぱなしにしない、買い物に行く時はエコバッグを持っていく、ゴミを分別するはできた。

「エコチャレンジに取り組んで感じたこと。これからしたいこと。」

- ・去年もやったので、エコ生活に慣れていったと感じました。
- ・これからしたいことは、おかしをあまり食べないようにして、食べ残しを減らしたい。
- ・使わない電器製品のコンセントをぬく。



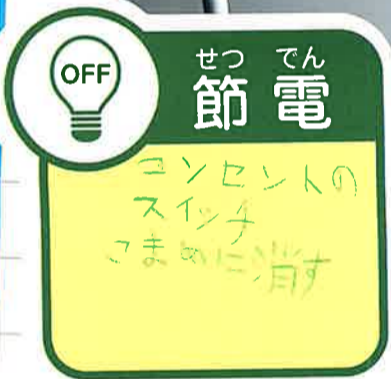
わかやまこどもエコチャレンジ 活動レポート

隅田小 学校 6 年

名前 山本大牙

◇活動の内容やわかったこと・感想、写真やイラスト（自由記入）

エコレポート



エコシールを
色々な所には、
て忘れないよう
にしたよ

●使っていないコンセントの
スイッチもこまめに消す
ようにしました。



●エアコンの温度は、
25℃～28℃で調節しました。

●使っていない部屋の電気は、
こまめに消しました。



●エコチャレンジをする前から
お母さんは、エコバスケット
を使って買い物をしていて
言っていました。
少しでもゴミが入るよう
にしているそうです。



●ペットボトルは、リサイクル
ル出来るように、ラベルを
はずして、水流いして、
キャップは学校に持って行
ったりにしていました。
ほかにも分別を試してみました。

わかやまこどもエコチャレンジ 活動レポート

す田 学校 6年

名前 : 池田 蒼汰

◇活動の内容やわかったこと・感想、写真やイラスト (自由記入)

エコチャレンジ

取りくんだこと...

家では、水のたし、ばなしや'電気を
をけしていないことがあったから
「節水」、「節電」をすすめるためにシール
を貼った。

結果...

いつもよりも、水や'電気のつかい
りょうがへったと思う

ずっと続けたい