

わかやまこどもエコチャレンジ 活動レポート

名田小 学校 4 年

名前 楠井 健斗

◇活動の内容やわかったこと・感想、写真やイラスト（自由記入）



クーラーの温度を28℃にやっていきました。

扇風機は、つけたばなしのときが多いので、さいごの人かつかなくなったらけすようにしました。



ゴミをへらすためにたぐのこしをしないであげました。

かぞくみんなルールをまもりました。



わかやまこどもエコチャレンジ 活動レポート

名田小 学校 4年

名前 芝本 菜奈

◇活動の内容やわかったこと・感想、写真やイラスト（自由記入）



これのおかげで、定温度をこげすぎないように、気をつけました。

消し忘れをしていたら気づいた人が、消すようにしました。

お風呂のシャワーがこわれたので、節水のできるシャワーにかえました。

こまめに水を止めることを心がけています。



買い物に行く時は、いつもエコバッグを持って行くようにしています。



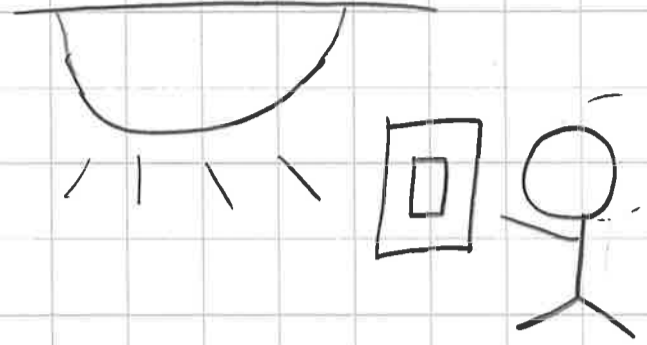
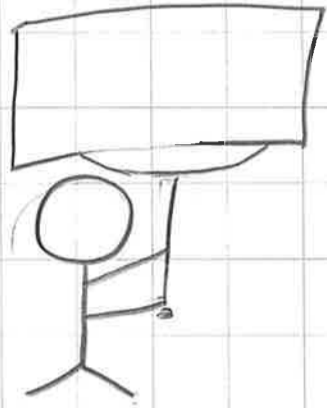
わかやまこどもエコチャレンジ 活動レポート

名田小学校 4年

名前 中野羽菜

◇活動の内容やわかったこと・感想、写真やイラスト（自由記入）

電気をこまめにけそう!



ひつようないところでも電気がついていた。

◇活動の内容やわかったこと・感想、写真やイラスト（自由記入）

「耳又り糸組んだ事」

ペットボトルのラベルをはがし、きれいにあらってかきかして、リサイクルに出した。
ラベルとふたは、プラスチックゴミとして捨てた。

ペットボトル → リサイクル回収箱へ

※ ぎょう市は、
ロマソツティ
ぎょう市役所
エバグリーン
プライスカット
ローソン
グルメツティ
はらいど会館
野島会館 などにあります。



- ほくは、ロマソツティのリサイクル回収箱へ持って行きました。
これからもきちんとリサイクルに出そうと思いました。

わかやまこどもエコチャレンジ 活動レポート

名田 4 年
学校

名前 森口達基

◇活動の内容やわかったこと・感想、写真やイラスト（自由記入）

取り組んだこと

- ①洗面所に節水シールをはった。
- ②手洗いうがいするときに水を出しっぱなしにしない。

分かったこと

はみがきや、うがいをするときには、コップを使ってうがいをすると節水になりました。



感想

節水することは大事だと思いました。なぜかといくと、雨のふらない日が続いたりすると、水の使う量をせいげんされることもあるからです。

一人一人が気をつけて水を節水することでエコにつながると思います。僕もできることはしたいと思います。


わかやまこどもエコチャレンジ 活動レポート

名田 学校 4年

名前 吉川 愛樹

◇活動の内容やわかったこと・感想、写真やイラスト（自由記入）

私は、エコチャレンジをしてシールをはると気をつける人が多くなつて家の電気（い）や水（どろ）（い）がやすくなるのかなと思ひました。こんなエコチャレンジは、みんなのためにしてもらいたいと思ひました。シールをみんながめ（ま）ま（ま）に（ま）ま（ま）お（お）は、つてそれに気がつくとき気をつけようという気もちになつてむだなことはなくなる



わかやまこどもエコチャレンジ 活動レポート

名田小 学校 五年

名前 青木 萌

◇活動の内容やわかったこと・感想、写真やイラスト (自由記入)

はみがきの時

- ・ 水を出しっぱなしをしない
- ・ うがいやはみがきする時はコップでする

おでかけ・1日家に居ない時

- ・ 電気を消す。
- ・ エアコンを消す。

ごはんの時・ゴミの捨て方

- ごはん
- ・ 食べ残しをしない
- ・ 好ききらいをしない
- ゴミを捨てる
- ・ 分別する
- ・ し、かりとくくる (ゴミぶくろ)

分かったこと

出しっぱなしをしないことで
水をむだっかしくなくすること。
シンルをほめてコップですること
わすれずにすることが出来ました。

エコバック

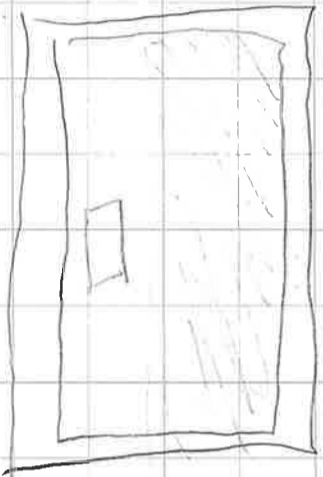
エコバックはお金がかからなくて、
いいと思う (お店のぶくろはお金がある)
エコバックはやぶれに強いからいいし
ばんりたと思う。



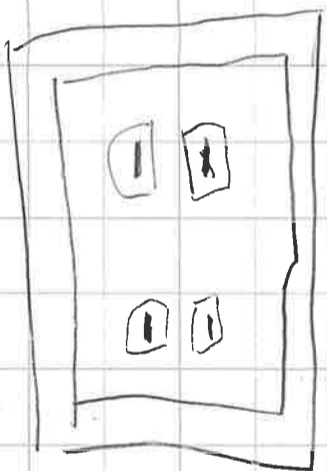
↓
できた

◇活動の内容やわかったこと・感想、写真やイラスト（自由記入）

節電しよう



こまめに電気を消す
使わない部屋は消す








使わない充電器はぬく
充電器をぬかなければ火災になるおそれもある

エアコンは1時間ごとの外出だったら消さなくても良い

◇活動の内容やわかったこと・感想、写真やイラスト（自由記入）

「自分で作ったeCOの目標」

- ①  **節水**
洗たくの回数
を減らす。
洗たくのする回数
を減らし、節水に
つなげる。
- ②  **節電**
TVなど見ない時
は消しておく。
TVなど、見ない
時はこまめに消し
ておく。
- ③  **節電**
コンセントを差し
ばなしにしない。
待機電力が発生し、
電気代がかかるか
ら。
- ④  **ゴミ削減**
2回目以降はつめ
かえ用を買って、プ
ラスチックを削減
する。
2回目以降はつめ
かえ用を買ってプ
ラスチックを削減
する。
- ⑤  **節ガス**
食器を洗う時は
お湯を出しはな
し。
お湯は、ガス代が
かかるから、なる
べく節ガスをす
る。

「eCOチャレンジをやった感想」

- ・日本は今、プラスチック問題があるから、買い物にはエコバックを持って行ったり、2回目以降はつめかえ用を買ってプラスチック削減「SDGs」に取り組もうと思った。
- ・水の節水は去年は少し難しいと感じたけど、今年はなれたのか知らないけど、少し簡単に感じた。また、節水は去年より出来た。
- ・TVは、つけっぱなしじゃなくて、見ない時は消して節電をもういっそう心がけようと思った。
- ・ゴミを出さないように、絵を書きたい時は、使い終わったカレンダーの裏紙の部分を使おうと思った。
- ・そんなに暑くない時は、エアコンじゃなくて、せん風機にしようと思った。
- ・去年と今年で作った自分のeCOチャレンジの目標を続けて、今よりもっとお金がかからないように、生活しようと思った。

わかやまこどもエコチャレンジ 活動レポート

名田小 学校 5 年

名前 阪本陸

◇活動の内容やわかったこと・感想、写真やイラスト (自由記入)

水を出しっぱなしにしない。
のこさず食べる。



これから、残さず食べて、水を流しっぱなしにしないことにき
をつけていきたい

わかやまこどもエコチャレンジ 活動レポート

名田小 学校 5 年

名前 杉浦隼人

◇活動の内容やわかったこと・感想、写真やイラスト（自由記入）

節水

水をすぐとめる
エコパックに水をくんではみがきする

→ きをつけたが、
うっかりわすれ
てしまうことも
あった。

節電

こまめに電気をきる
エアコンの温度設定

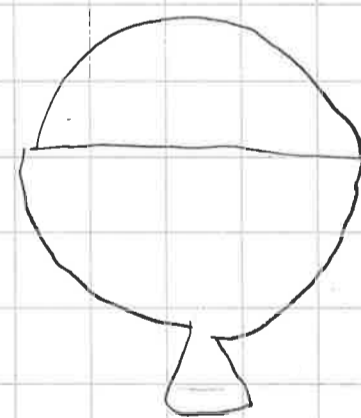
→ 暑い日は、低い温度に設定する
こともあった。

ゴミさくばん

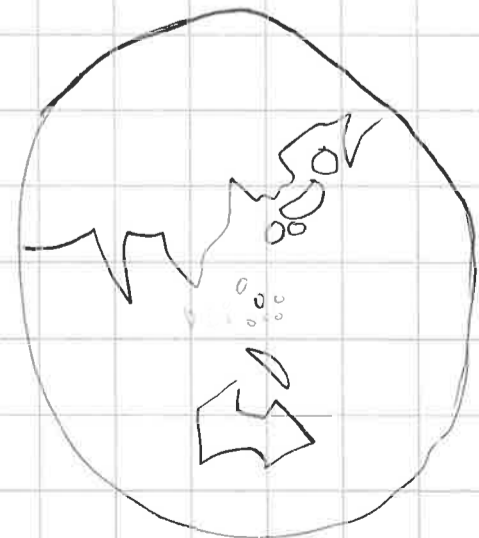
分別をする
食べ残しをしない
エコバックを持つ

→ ごみの分別について知らないことも
あった。市の分別についての表を見
て勉強した。電池もすてられないこ
とが分かった。
ごはんを残さないように自分でよそ
うようにした。
買い物の時は、必ずエコバックを持
っていった。

シールをはって家族みんなが
エコ活動をした。
地球かんきょうを守り、これ
からもみんなが安心してくら
していけるようにエコ活動を
つづけていきたい。



ごはんの絵




わかやまこどもエコチャレンジ 活動レポート

名田小学校 5年

名前 田口志龍


◇活動の内容やわかったこと・感想、写真やイラスト (自由記入)

、電気のつかいかた



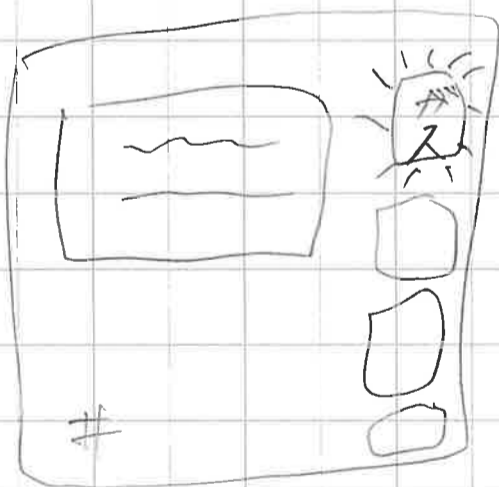
電気をこまめに
けさないと電
気代がととを
かかる。

逆に




電気をこまめに
けると電気代
がやすくな
る。

、ガスの使いかた



ガスをこまめに
けさないとガ
ス代がととを
かかる。

逆に



ガスをこまめに
けるとガス代が
ととをやすくな
ることかわかる。

◇活動の内容やわかったこと・感想、写真やイラスト（自由記入）

エコチャレンジ

取り組んだこと

- エコチャレンジは、家族5人でした。みんなにエコしてもらえるように、節水、節電、ゴミ削減のシールをはった。
- わたしは、忘れないように、べがけた。



分かったこと

- エコチャレンジをすると、地球にやさしく、おだ使いをしないということが分かった。夏休みは、暑いから、エアコンをつけるから、どこかへ行くときは、わすれずにエアコン、そして電気をけすことが大切。

感想

- エコチャレンジは、ふだんしていないことが多かったから、するのがおすかしか。た。
- わたしは、いつも手でうがいをするから、水を出しっぱなしにしないようにコップでうがいをするようにしたいと思う。



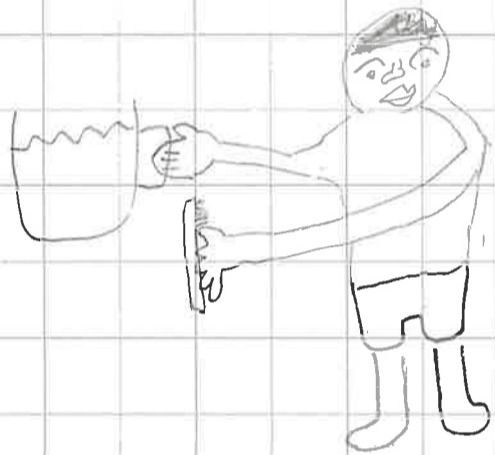
わかやまこどもエコチャレンジ 活動レポート

名田小 学校 五年

名前 西端廉斗

◇活動の内容やわかったこと・感想、写真やイラスト（自由記入）

みんな一回はできているのが分かった。
母はほほほ全部エコできていることも気づいた。
コップに水をくんで歯みがきをするのははじめは なか
たけど8月24日からコップに水をくんで歯みがきが
うれしかった。
ほかがいちばんがんばったエコは節電ですどこかにいく時に
はかならず電気をけすことを心がけました。



◇活動の内容やわかったこと・感想、写真やイラスト (自由記入)

エコチャレンジ

1 活動したこと

- 節電** トイレとリビングの電気のスイッチにシールをはった。
冷ぞう庫のとびらとクーラーのリモコンにもシールをはった。
- 節水** 洗面所にシールをはってコップを使うようにした。
- ゴミ削減** 食べ残しをしないようにした。
買い物の際はエコバッグを使うようにした。

2 結果

- 節電** トイレは消し忘れが多か、たけど、シールをはるとみんなが忘れずに消してくれるようになった。
冷ぞう庫もすぐとびらを締められるようになった。クーラーの温度も守れるようになった。
- 節水** コップを使うのがいができるようになり、出しっぱなしがへった。
- ゴミ削減** 食べ残しをしないように食べられる量だけをよそえた。
買い物をする時はエコバッグを使えるようになった。

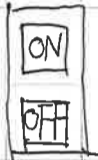
3 感想

シールをはるとみんながこまめに電気を消し、水を出しっぱなしにしないように気を付けられるようになった。ゴミ物に行く時もエコバッグを使ってゴミを減らせるようになった。少しでも節電、節水し、一つでもゴミを減らすことは大切なことなんだなと思った。これからは、こまめに電気を消して水を出しっぱなしにせず、食べ残しを減らし、エコバッグを持って買い物をするということをし、かりと続けていきたい。

◇活動の内容やわかったこと・感想、写真やイラスト（自由記入）

活動の内容

①まず初めにエコシールをはりました。



②エコチャレンジのことを家族に説明して協力してもらおう。

- ・午前中のすずしいうちはエアコンをつけないでまどを開ける。そしてエアコンをつけるときは適温で。
- ・必要のないときは電気を消す。
- ・水を出しっぱなしにしない。
- ・食べ残しをしないようにする。

③エコチャレンジに参加した人

- ・父、母、兄、姉、ぼく

活動の感想

- ・シールをはることによって食べ残しがへった。水も出しっぱなしになくなった。
- ・朝、エアコンをつけないでもまどを開ければすずしかった。
- ・工夫をすれば節電や節水をやることができた。
- ・シールをこのままはっておいてエコチャレンジをつづけたい。

わかやまこどもエコチャレンジ 活動レポート

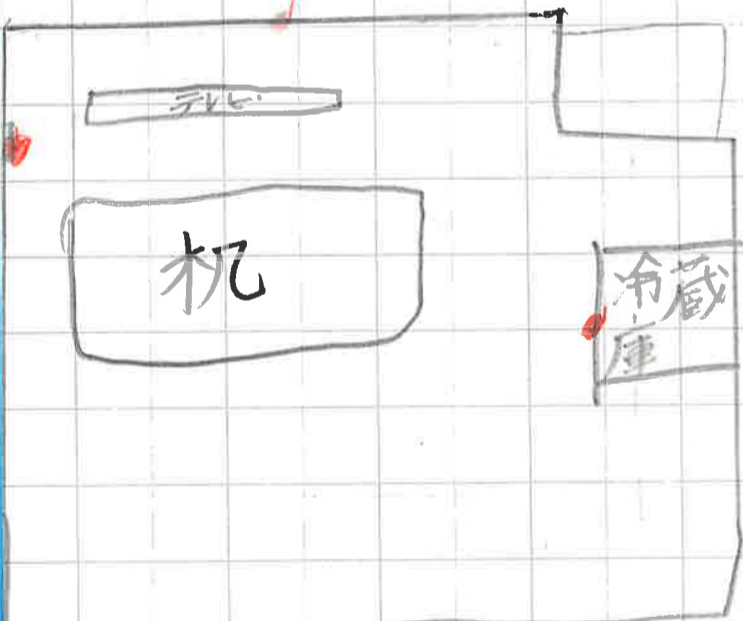
名田小学校 6年

名前 笠井 健太

◇活動の内容やわかったこと・感想、写真やイラスト (自由記入)



写真②貼った場所



上の絵の様に、物の直横または、その物自体にはることで、一年よりも節電ができるようになった。

電気使用量 1/20~1/21

543 kWh(去年)

494 kWh(今年)

感想

写真② 家族の人にインタビュー
電気代金が高そうしている中、この夏の猛暑でとつなろ事かと思いましたが、しっかりとこまめに使用していない電気関れんなどを気にして節電し、シールなどでうながしてくれたので家族みんな無理なく楽しくエコチャレンジに参加することが出来ました。このよくな機会がたくさんあれば子供たちにも電気の大切さがわかると思います。

節電シールをはった理由
家では、自分をふくめて、色々な人が冷蔵庫を開けはなしにしていたり、明照の電源を消していなかたりする。だからこのエコチャレンジを理用し、節電しようと思ったから。

エコチャレンジやった感想
ほくは、このエコチャレンジをやった節電にせいこうしました。このエコの活動を夏休み以外でもやってみようと思いました。

わかやまこどもエコチャレンジ 活動レポート

名田小学校 6年

名前 伊家 大雅

◇活動の内容やわかったこと・感想、写真やイラスト（自由記入）

ぼくは、ごみのさく減そしてREUSE(再利用)でエコチャレンジに挑戦しました。再利用するには、日頃の生活の中で再利用できるものを探してみました。そしてどこで回収されているか、再び何になるか調べてみました。

ペットボトル

アルミ缶

食品トレイ

牛乳パック



○小学校
○会館前の回収箱

○幼稚園
○会館前の回収箱

○スーパーなどの回収ボックス

○スーパーなどの回収ボックス



①キャップ、ラベルを剥がして洗って出す。②洗って出す。③洗ってから出す。④洗ってから切って出す。

⑤女房具、卵パック、洋服などになる。⑥再びアルミ缶、自動車の部品など。⑦プラスチックの原料やペット。

まとめ

ぼくの周りにはREUSE(再利用)できるものがたくさんあることに気づきました。調べてからすることで何になるか分かったのでより興味がおきました。大変だったけど、このことをしたことでごみのさく減だったり地球かんきょうを守ることに繋がったと思うとがんばったかいがあったと思いました。

⑧牛乳パックの再利用

◇活動の内容やわかったこと・感想、写真やイラスト (自由記入)

エコレポート



洗い物をする時などに
出しっぱなしにしていることが
多かったから、このシールをはった。
みんなシールを見て意識していた
と思う。



かん・ビンなど分別するためにはった。
元からしていたけれども、もっと意識
できるようにはった。かんジュースを
飲むことが多く、みんな分別して
れていた。




エアコンが入っているのに開けっぱなし
でトイレに行ったりしていたから、この
シールをはった。少し、ドアを開けっぱなし
にすることが減ったような気がする。



電車やバスなどは、一度にたくさんの人を乗せ
られるため、人あたりのCO₂排出量が
少なくなる。でも、外出することがそんなに
ないから、あまりできなかった。

エコチャレンジをした感想・まとめ

家族みんながエコチャレンジをできてよかったです。エコチャ
レンジをやっていないときも、積極的に自分から進んでエコに
取り組んでいきたいです。さらに、家族にも声をかけて、み
んなでエコに取り組みたいです。



わかやまこどもエコチャレンジ 活動レポート

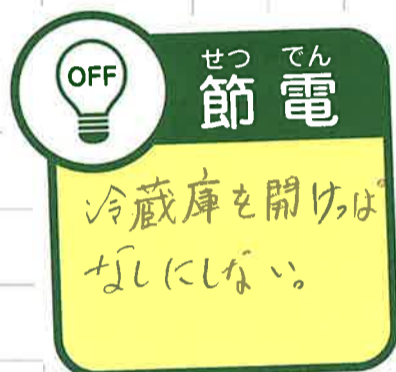
名田小学校 6年

名前 楠井悠斗

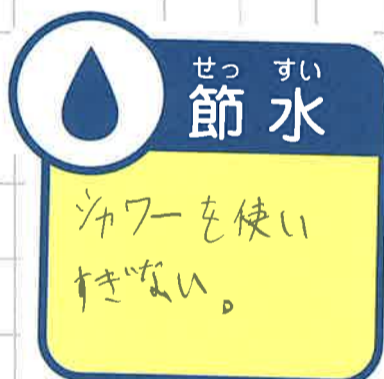
◇活動の内容やわかったこと・感想、写真やイラスト（自由記入）



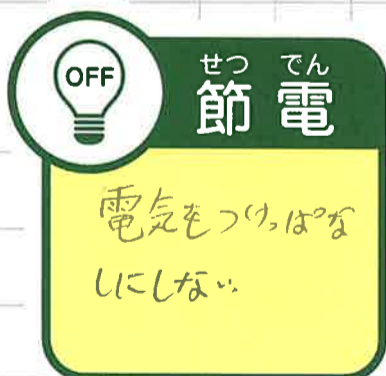
毎日の生ゴミを畑に捨てる。
そうすると肥料になるから。



冷蔵庫を開けはなしにしているのをよく見るから。



水のまだ使いをやめる



使わない部屋の電気はつけない。

感想

ふた"人の生活を見なおしてみると、エコできる所がたくさんあるなと思った。
節水や節電が節約にもつながると思った。
エコを続けたいと思った。

わかやまこどもエコチャレンジ 活動レポート

名田小学校 6年

名前 小西 真利那

◇活動の内容やわかったこと・感想、写真やイラスト（自由記入）

エコレポート

節水

- ★ 歯みがきのとき、コップに水をくんでした。
- ★ 水を出しっぱなしにしないように気を付けた。

節電

- ★ 電気を付けっぱなしにしないようにこころがけた。
- ★ 朝はなるべく電気を使わないようにした。

ゴミ削減

- ★ きらいなものでも、食べるようにした。
- ★ 買い物に行く時はエコバッグを持っていった。
- ★ 無駄な物を買わないように冷蔵庫の中を確認しておいた。
- ★ 使い捨ての物は使わず、詰め替えがてきる物を使うようにした。

エコシールを貼った場所

- 出しっぱなしにしない → おふろのドア ... シャワーの水が出しっぱなしになっているから。
- 歯みがきはコップで → 洗面所 ... 洗面所で歯をみがくので気付きやすいと思ったから。
- こまめに消す → 洗面所 ... 洗面所の電気がよく付まぶらに付いているから。
- 冷暖房は適温で → エアコンのリモコン ... エアコンを付ける時に気付くと思ったから。
- 分別する → ごみ箱 ... 「分別して分別はきや」という後持ちにはると思ったから。
- 食べ残しなし → 机(弟がすわりの前) ... 弟はよく食べ残すから。
- 買い物はエコバッグを持って → げんきのドア ... 買い物に行く前に持っている確認できると思ったから。

感想

「エコチャレンジ」を通して、私は「エコは大切だなあ」と思うようになりました。また、ふだんからできているつもりでいたけれど、もっと節約できると気付くことができました。「エコは大切」だということも、多くの人に知ってもらいみんなで環境をよくしていきたいと思いました。これからもエコ活動に努めていこうと私は思います。

家族から

ゴミを減らすために、苦手なものでも少しは食べるようにしたい。(弟)
 生活を見直すよい機会となった。
 家族それぞれが、できることに今後も継続して取り組んでほしい。(母・父)



わかやまこどもエコチャレンジ 活動レポート

名田小 学校 6 年

名前 佐藤大和

◇活動の内容やわかったこと・感想、写真やイラスト（自由記入）




エコチャレンジ



クーラーは27度で保
っていたので節電は
しっかり出来たと思
いました。



の節水が出来て
良かったです。家
族みんなが守り
てくれたのでぼく
は良かったですと思
いました。



エコチャレンジをやってみた感想

- エコチャレンジのシールをはって見たら生活がちょっと変わりました。例えば、お母さんがはみがきにコップを使ったり弟が勉強机の電気を消し忘れたりしないようになって来ました。ぼくは、寝るときにあまりせん風機を付けないようにと工夫しました。家族みんなが協力出来て良かったです。

わかやまこどもエコチャレンジ 活動レポート

名田小学校 6年

名前 芝田世那

◇活動の内容やわかったこと・感想、写真やイラスト（自由記入）

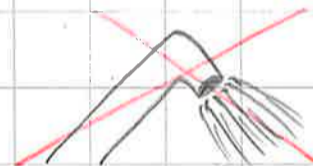
エコレポート！

～節水編～

私の家では、水を出しっぱなしにすることが多いから、今回、節水に気を付けようと思いました。

取り組む事

- ① 出しっぱなしに気を付ける。
- ② はみがきの時、コップをっかり。
- ③ シャワーをあまり使わない。



取り組んだ結果...

- ・ せん面所に、シールを貼ったのでコップを使ってはみがきできた。
- ・ 友達と遊んだ時、友達が協力してくれていた。



節水



できた

エコチャレンジに取り組んで感じたこと。

・ 環境についてこれから考えようと思いました。



・ これからも節水に気を付けようと思いました。

力力力

頑張る

気を付ける

この3つを第一としていた!

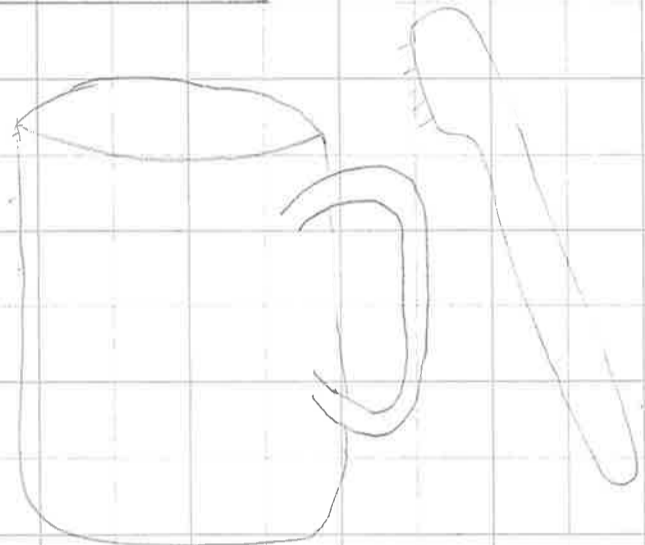
わかやまこどもエコチャレンジ 活動レポート

名田小、学校 6年

名前 瀬川 那々


◇活動の内容やわかったこと・感想、写真やイラスト（自由記入）

節水




歯みがきをする時は、
コップに水を入れてする

節電



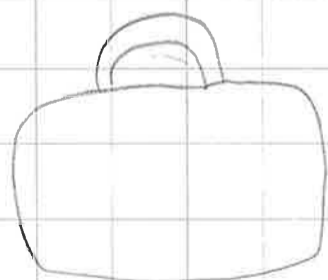
照明は
こまめに消す



エアコンの温度は
適度温設定



ごみ削減



買い物をする時は、
エコバックを持って



ごみを
分別する

感想

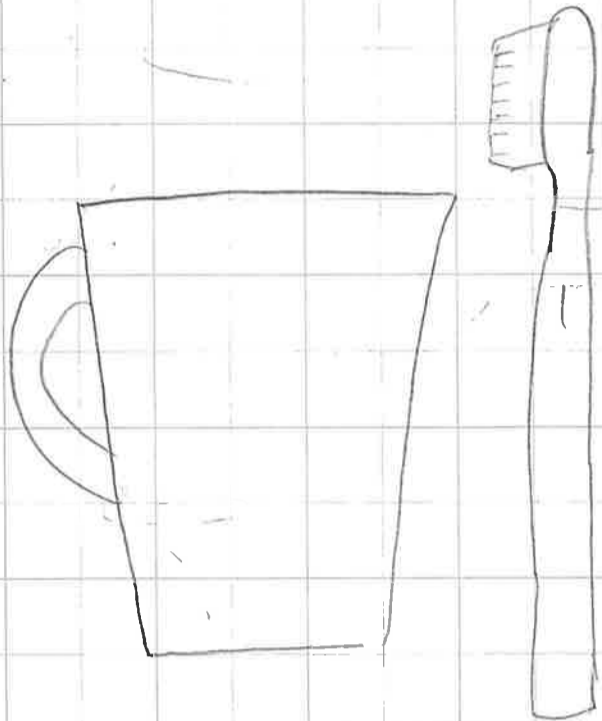
私の家族は、もともとや、てることが多かったけど、歯みがきをする時、コップに水を入れていなかっ、たのでエコチャレンジをしてみんがコップに水を入れるようになってよかった。

わかやまこどもエコチャレンジ 活動レポート

名田小学校 6年

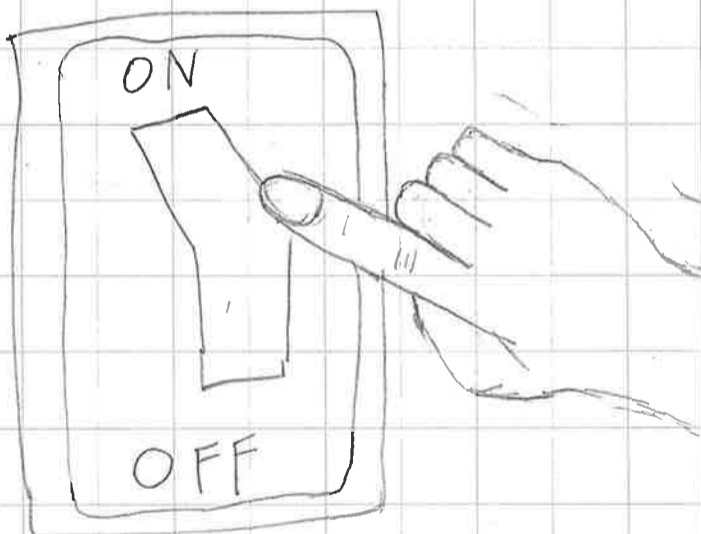
名前 出口 妃鞠

◇活動の内容やわかったこと・感想、写真やイラスト（自由記入）



節水

いつも水を出しっぱなしにしてしまつから節水するのが忘れてしまつことがあった。お風呂でシャワーや体を洗う時にシャワーを止めるのをけ。こう忘れた。だから今度から気をつけようと思つた。工夫したことは、お風呂でゆがみのお湯を少し減らしたこととゆがみのお湯を少しシャワーの時に使うことを工夫した。



節電

気をつけたことは、エアコンなどはみんなかいている所で使つたこと。ほかに風通しが良い時はクーラーを使わずまどをあけた。よほど暑い日はクーラーを使う。食器を洗う時は食洗機を使わず手洗いしたこと。分かったことは、水道代より電気代の方が値段が高いこと。テレビを見ていない時はテレビを消すのを少し忘れたから今度から

ふりかえり

いつもはあまりしていなれことをしたから生活が少し変わった気がした。もう少し節水に気をつけたいと思つた。

わかやまこどもエコチャレンジ 活動レポート

名田小 学校 6 年

名前 出羽 一菜

◇活動の内容やわかったこと・感想、写真やイラスト（自由記入）

みつろうラップ作りWS



2022.06.23 @シマダケノイエ

・みつろうラップとは・

◎布にみつろうを染み込ませて作るラップのこと。(みつろう・オーガニックココナツオイル・天然樹脂)

◎水洗いして繰り返し使えるのでプラスチックの使用を減らすことができる



◎材料:コットンの布、みつろう、オイル、天然樹脂

◎使うもの:ハサミ、ワッキングシート、新聞紙、アイロン、アイロン台

◎作り方:下のようにシート、布等を重ね、アイロン(低温)でみつろうを溶かして染み込ませていきます。布全体に染み込んだら、上のシートを外し、完全に乾いたら下のシートも外して 完成です♪



プラスチックについて...

日本のプラスチックごみ排出量は約850万トン(2019年)、うちの40%が使い捨てプラスチック容器。1人当たり年間32kgを排出しており、アメリカに次いで世界2位!

プラスチックごみは海へも→海洋ごみ問題
日本では2〜6万トンのプラスチックごみが陸から流出していると推定されている。このままでは2050年海洋は魚よりもごみの量が多くなると言われている

・家庭からできること・

マイボトル
マイバッグ
マイ箸
を持ち歩く
使い捨てプラスチックの寿命は平均12分と言われています



みつろうラップ

HOW TO USE

- ◎保存容器やおかずが余った小皿にフタをしたり、残ったお野菜を包んだり。
- ◎生肉・生魚への使用はお控えください。
- ◎熱湯、熱風など高温には弱いです。電子レンジ、煮沸消毒等の使用はご控えください。(食品や食器は必ず冷ましてから包んでください。)
- ◎ご使用後は、水かぬるま湯で洗って乾かすだけ。
- ◎汚れが気になる際は、やさしい洗剤を少し使って洗ってください。(みつろうや樹脂が溶けてしまいます)
- ◎洗い終わったら布で優しく拭くか自然乾燥させ、折らずに常温か冷温所で保管してください。(くるくるっと巻いて、立てておくと使いやすいです。)
- (要時は、野菜室で保管しておくのもおすすめです。)
- ◎1年から1年半くらい使用できます。

※1度・2度の洗剤の使用は問題ないが、頻りに使用はお控えください。
【ハチマツアレルギーの方にも】

はじっこ商店ブケコ

人間は
1週間
外食が
1枚分
減って
いること
が
分かった。

わかやまこどもエコチャレンジ 活動レポート


名田小、学校 6年

名前 廣原 楓太

◇活動の内容やわかったこと・感想、写真やイラスト（自由記入）

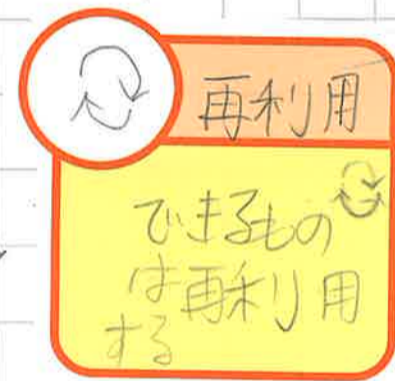
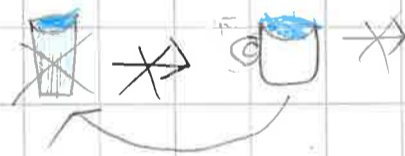
「取組んだこと」

- ・エコシールを活動する所にはった。（節電は電気のスイッチの所など）
- ・家族が取組んでいる所をよく見た。
- ・自分も竟しまして取組んだ。
- ・1日の終わりに思い出して記録した。



「発見したエコ」

- 節水：シャワーの水を出しっぱなしにしない。
- 節電：冷蔵庫を開けっぱなしにしない、スマホなどの明かりさを適度に設定する。
- ゴミ削減：いらない物を買わない。
- 再利用：出来る物は再利用する。



「やったことの結果」

- 節水：シャワーは使うたびお湯をとめて置いておいた。
- 節電：飲み物などを入れるために冷蔵庫を開けることがよくあり、開けっぱなしにしてしまうことがよくあったからよく意識しました。
- 節電：夜、電気を消してスマホを見ることがあり、明かりさを暗くすると見やすくなり、一石二鳥だった。
- ゴミ削減：最近はおもちゃをよく買うようになり、その時はなるべくお金をもらわないようにした。買いものをする時もお金のことを考えながらいらない物を買わないようにした。
- 再利用：コップなど使うたび新しい物に変えるのではなく、再利用した。

「感想」

エコ女にころかけるとか人まようが良くなりそうだと思う。これからこの活動を続けたいと思った。

わかやまこどもエコチャレンジ 活動レポート

名田小^{学校} 6年

名前 前田雄矢

◇活動の内容やわかったこと・感想、写真やイラスト (自由記入)

節水

みんな、出しっぱなしに気をつけて、水を使う量が減ったように感じる。

歯みがきをする時、今までは水が出しっぱなしだったけれど、コップを使うようになった。

節電

電気は使わない時は、消し、明るい時は電気をつけないようにした。

エアコンは、いつも省エネ設定28℃で毎日つけるように心がけた。

ゴミ削減

ゴミはいつも、生ゴミ、ペットボトルなど、種類ごとに分けた。

食べ残しは、みんな出された物を全部食べたので、全然なかった。

感想

エコバッグは、買い物に行く時は必ず持った。

・エコに取り組んでいるつもりだったが、もっとできると思った。

・電気がつけっぱなしだと、気づいた人が消すので、電気代が安くなったのがうれしかった。

・これからは、もっと節水、節電、ゴミ削減を、もっと頑張っていこうと思った。

まとめ

・これからも、エコに取り組んでいきたいし、もっとできることを考えようと思った。

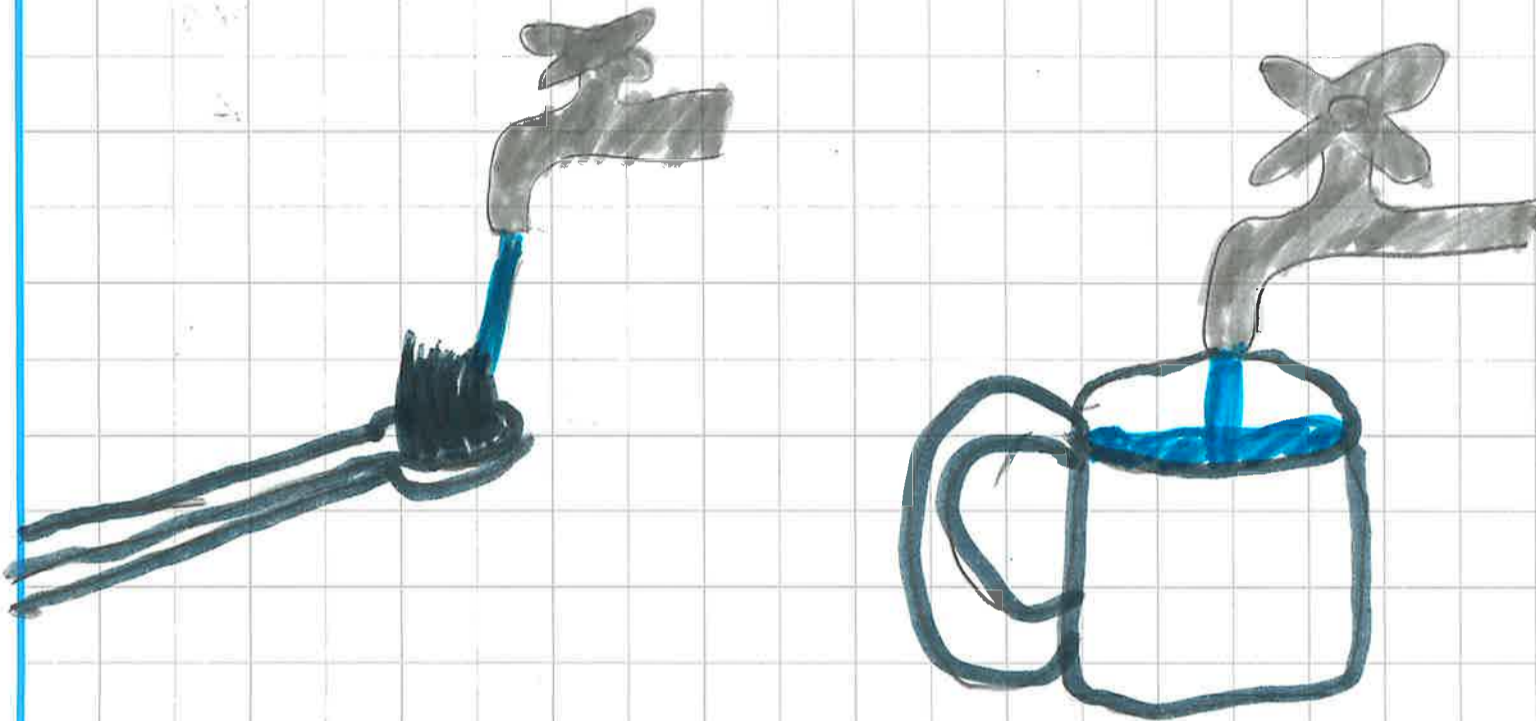
・もっとできることがあると思っ、たし、これからも頑張ろうと思った。

◇活動の内容やわかったこと・感想、写真やイラスト（自由記入）

水の節約をしよう！！

1. 歯みがきの時


歯みがきをぬらし、コップに水を入れる。



歯をみがき終わったら水で流してかたづけ。

2. 食器を洗う時

スポンジをぬらしていったん止める。



全てスポンジでごしごししたら水を出して洗い流す。

