

# わかやまこどもエコチャレンジ 活動レポート

池田小学校 6年

名前 岩本悠汰

◇活動の内容やわかったこと・感想、写真やイラスト (自由記入)

## エコロジーとは

本来生態学という意味。環境保全や地球環境に負荷をかけないという意味。自然環境保護運動や、人間生活と自然との調和、共存をめざす考え方としても知られています。

何をすればいいのか。

- ・プラスチックゴミをへらす。
- ・水を大切に使う。
- ・〇〇の省エネ

など

家の中にあるプラスチック

- ・ソファークッション
- ・テレビ
- ・リモコン
- ・スマホ
- ・ゲーム機 など



消しゴム



スポンジ

プラスチック減らすには

- ・スポンジ  
↳ たわしなどにする
- ・ラップ  
↳ ラップのように使い終わると捨てられない容器にする。
- ・消しゴム  
↳ 最後まで使いきる
- ・ペットボトル  
↳ マイボトルを使う。



ラップ



ペットボトル

自分の意見

エコチャレンジを通して分かったことは、エコロジーについて、どうすればプラスチックを減らせるかが知れました。



ペン



# わかやまこどもエコチャレンジ 活動レポート

池田小学校 6年

名前 片山 ひなの

◇活動の内容やわかったこと・感想、写真やイラスト（自由記入）

## 家族で決めたこと

- ・ 食べるのこしをなくす。
- ・ 歯みがきはコップでする。
- ・ エアコンは約28度にする。
- ・ 照明はこまめに消す。
- ・ 買った物はエコバッグを持っていく。
- ・ ゴミを分別する。
- ・ 冷蔵庫をけたままにしな。
- ・ 水を出しっぱなしにしな。

## おばあちゃんのエコ活動

### EM生ごみ発酵肥料の

生ごみが

### 作り方

良質の肥料に  
変わる!

### ① 生ごみを入れる

↓

### ② EM発酵資材(ボカシ)を

ふりかき

↓

### ③ 液肥を抜く

↓

### ④ ①～③をくり返し、ごみを ねかすと生ごみが発酵肥料になる。



## 取り組みの結果

- ・ たまにのこすときもあった。
- ・ これからも、のこさずに食べようと思う
- ・ 節電は、すごく心がけました。部屋から出ていく時は電気を消したりエアコンを消したりしました。
- ・ 買い物に行く時は、エコバッグをわすれないうようにしてました。

## エコチャレンジに取り組んで感じたこと

- ・ エコチャレンジをする前と後で水や電気を使う量がへったり、食べるのこしがへったなと思いました。
- ・ 自分の部屋ですごすことが多いが、たが、一部屋ですごすようになりまし。
- ・ これからもエコ活動を続け、地球環境を守りたいです。

# わかやまこどもエコチャレンジ 活動レポート

池田 小学校 6年

名前 金岡 りこ

◇活動の内容やわかったこと・感想、写真やイラスト（自由記入）

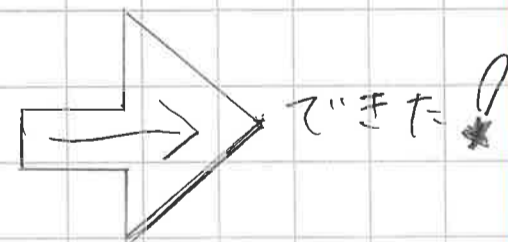
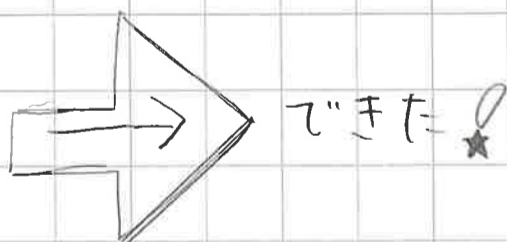
## 活動レポート

### ○ 取り組むこと

- ① ゴミの分別。
- ② 買い物に行くときレジ袋はもらわずエコバッグを使う。

### ○ 結果

- ・ ペットボトルはラベルをはずして分別する週間があった。
- ・ エコバッグをつかうことで小さなお店だけじゃなく、良いことだと思ってる。



### ○ これからのこと

- ・ レジ袋はつかないというほんとうに小さなお店だけじゃなく、一人一人が取り組むことで、少しはエコになると思います。
- ・ これからはレポートに書いたこと以外にも取り組んでいきたいです。



◇活動の内容やわかったこと・感想、写真やイラスト（自由記入）


## エコレポート

### 節電

たくさん電気を使うと  
二酸化炭素がたくさん  
出てしまう

### 対策

水を出しっぱなしにしない  
歯みがきコップでする



ゴミ削減  
ゴミが増えると  
環境を汚染してしまう

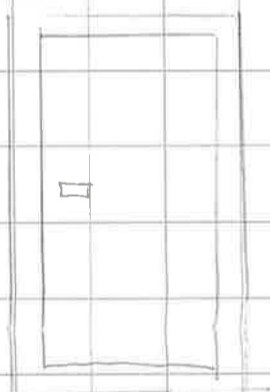


エコチャレンジをした感想  
エコチャレンジをきっかけにいろいろ  
なことを知ることができました。  
これからも、節電・節水・ゴミ削減  
に気をつけようと改めて思いました。

### 対策

こまめに電気を消す  
冷暖房は適温で

熱い  
消す



### 節水

世界では水不足が  
深刻化していると言われてい

### 対策

ゴミを分別する  
食べ残しなし  
買い物はエコバッグを持って

× 二酸化炭素がたくさんでてしまとなぜいけないのか

地球温暖化が進んでまう

地球温暖化が進むと気温が上昇したり、  
地球全体の気候が変化してしまう。



# わかやまこどもエコチャレンジ 活動レポート

池田 小学校 6年

名前 高井 梨花

◇活動の内容やわかったこと・感想、写真やイラスト（自由記入）

この夏だからして「エコ」



～理由～

・夏だからこそ良く使う、ワラー色々なくふとして、「節電」する。

◎ ... 27℃

✕ ... 30℃

～他にも～

・あまり、あつく暑い時は、まどを開ける。

他にも...



私は好ききらいがなくて良く食べ物を残すので

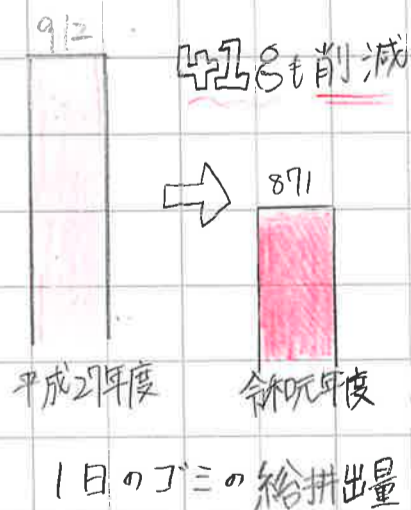


始めに少なめにする。



できた!

最近ゴミの量が減ってきています。



他にも



今はレジバックはお金がかかりますので、エコバッグをもっ!!

そしたら、家で使うお金の量も

みんな協力して

地球にやさしい

環境も...

とても、エコ良!!

協力



# わかやまこどもエコチャレンジ 活動レポート

三世田小学校 6年

名前 出口 昌太郎

◇活動の内容やわかったこと・感想、写真やイラスト (自由記入)



節電の課題として、クーラーをつけているときにはドアをしめると書いて戸にはりました。

工夫

分かりやすいように家族の身長に合わせてところに2枚はりました



食べ残しをよくする妹の席に、食べ残しなしというシールをはりました。妹は食べのこしをよくしています。このシールをはると少しでも食べのこしを減らしてくれることに期待しています。

食べ残しを減らすと、二酸化炭素排出を減らすことに取り組んだ気持ちになり嬉しくなりました。



僕たちの家は7人家族なので1人1人寝る部屋が違ふことが多いためクーラーを何台かけることがあります。なので、少しでも二酸化炭素を減らすためにこの基準の温度は厳守しようと思いました。



◇活動の内容やわかったこと・感想、写真やイラスト（自由記入）

## エコチャレンジ

自分でできた事



外から帰るときに水を  
とめたり、お風呂のシャ  
ワーの水をだしっぱなしにし  
ないようにした。



食べ残さないように  
に食べれる分を作ったり  
した。

それに、もし残ったら、その日  
に食べるようにした。

## エコチャレンジの感想

へやにエコシールをはってみ  
るといつもよりいしきして節  
約することができた。

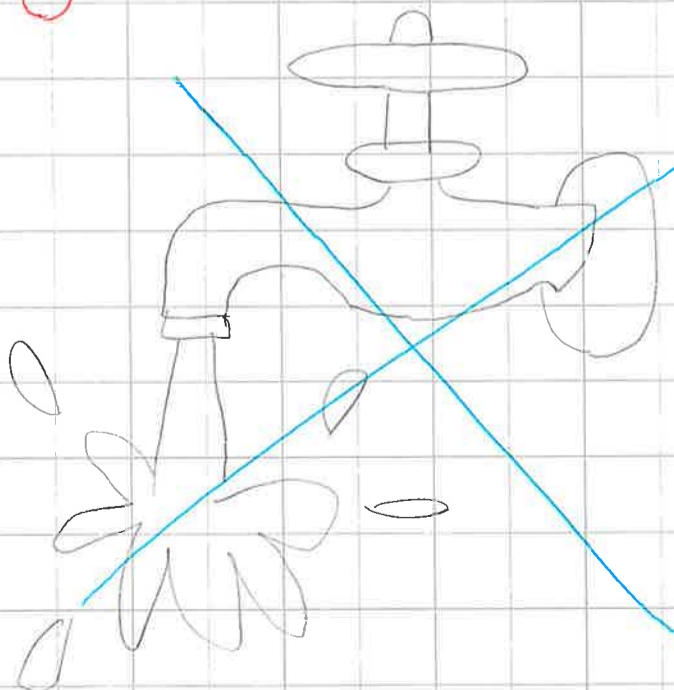
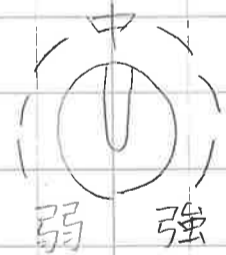
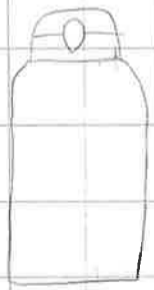
# わかやまこどもエコチャレンジ 活動レポート

池田小学校 6年

名前 中井 麻友美

◇活動の内容やわかったこと・感想、写真やイラスト（自由記入）

- 外出先で出来ること。
  - ・ エコバックの使用。
  - ・ エアータオルを使わず、ハンドタオルを持参する。
  - ・ ペットボトルに入っている飲み物をなるべく買わずに水とうにお茶などを入れて持参する。
- 家庭で出来ること。
  - ・ 食べ物を消費期限内に食べる。
  - ・ 冷蔵庫の設定温度を季節によって変える。
  - ・ 食器類は余分な汚れをふき取ってから洗うようにし、水を流しっぱなしにしない。
- お風呂で出来ること。
  - ・ お風呂の残り湯を洗たく時に使う。
  - ・ シャワーは、こまめに止める。
  - ・ お風呂は連続して入るようにして、追いだき回数を減らす。



出しっぱなし  
ダメ!!




# わかやまこどもエコチャレンジ 活動レポート

池田 学校 6 年

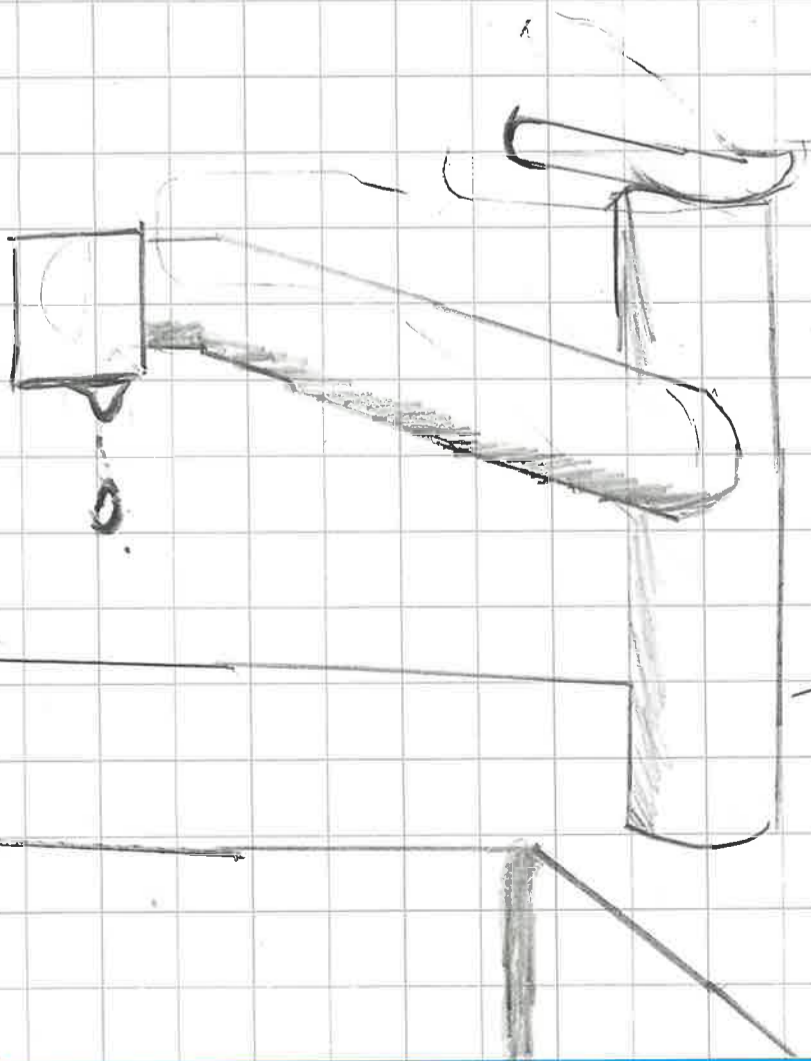
名前 中野由希翔

◇活動の内容やわかったこと・感想、写真やイラスト（自由記入）



電気はガンリンとかで  
使われたりする電気を  
使わないことで環境が  
守られる。

日本が水不足になったり  
災害では水が手に入りに  
くいので節約するとい





# わかやま子どもエコチャレンジ 活動レポート

池田小学校 6年

名前 鍋田美桜

◇活動の内容やわかったこと・感想、写真やイラスト（自由記入）

# エコ

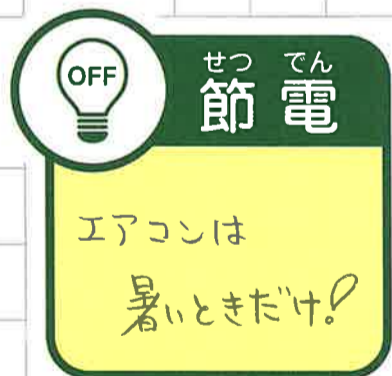
分かったこと、自分にできること 



ごみを分別すると、環境にいいし、リサイクルをしてみたらゴミを減らすことができると分かりました。よごれているものは、洗ってからすてたり、ゴミを減らしたりすることが自分にできることだと思いました。



コロナで家にいることが多くなり、電気や水、いろいろなものを多く使うようになりました。そのなかで私は、今、朝から夕方、明るいときは電気を使わないようにしています。コロナ前は気にしていなかったのですが、電気を使いすぎると環境に悪いことが分かり、節電するようにしています。これからも、節電を続けていきます。



今年の夏は、暑く、エアコンを使う日が多くなりました。節電をするために、朝はすずしいからせんぷうきだけ暑くなってきたら、エアコンをつけるという工夫をしています。

これからも続けていくこと

ゴミ削減・節水・節電は大切!!

これをする事で環境・地球にいいからできることをやす!



◇活動の内容やわかったこと・感想、写真やイラスト（自由記入）

## ECCO レポート

### <再利用のしくみ>

① 再利用できるものを集める



ペットボトル


② ほかの方法で使ったり、リサイクルして同じ物がほかの物にかえたり



風車



新聞



### <取り組みの結果>

4収集場所

- ・ペットボトルや新聞などのゴミのすてる量が減った。
- ・リサイクルに出した物がまた生まれかかって同じ物がほかの物になっているのだなあと思えるようになった。
- ・学校に出したペットボトルキャップがお金になって、そのお金が学校の遊び道具になる

### <エコチャレンジに組み組んでこれからのこと>

- ・これからもゴミの分別に組み組もうと思う。
- ・リサイクルなどを前よりもっと組み組みたいと思う。また家庭などで出るゴミについても家族全員で話し合いたいと思う。



# わかやまこどもエコチャレンジ 活動レポート

池田小学校 6年

名前 西川 璃乃

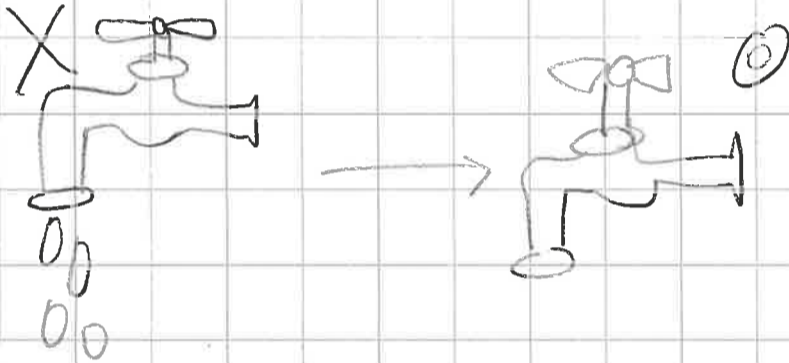
◇活動の内容やわかったこと・感想、写真やイラスト（自由記入）



私の家では節水ができました。最初は、全く消さずに歯みがきをしていたけど



このシールを手洗い場にはってから家族のみんなが節水を意識しはじめたと言っていました。このシールが自然にはがれるまではっておきます。(夏休み期間中だけじゃなくずっと続けるためです。)

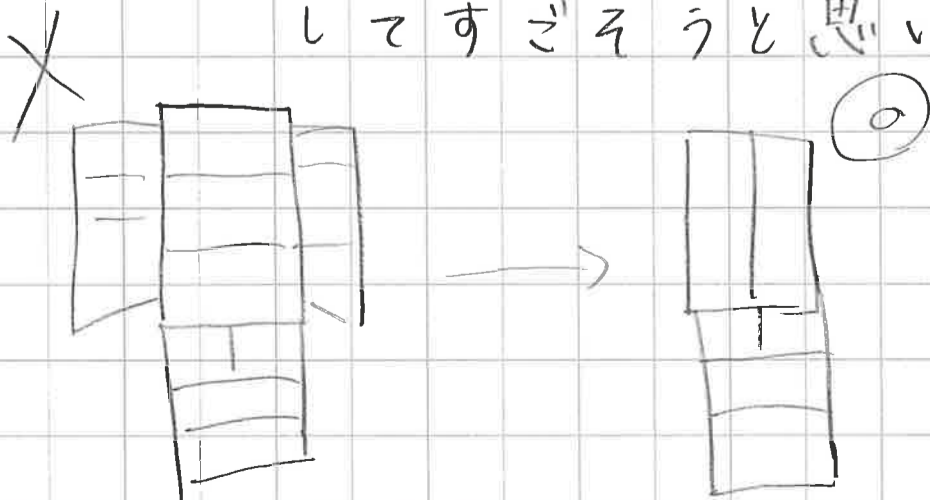


とくに私が冷蔵庫から飲み物、おかしを取り出した時にクセ？的な無意識に締めないですと開けたままにしてしまうことが多かったです。



シールをはった後も変わらずずっとあけっぱなしにしていた。

やあきらめるんじゃないかとこれからもしましてすごそうと思います。





# わかやまこどもエコチャレンジ 活動レポート

池田小 学校 6 年

名前 糸田川 翔生

◇活動の内容やわかったこと・感想、写真やイラスト（自由記入）

エコ・ワッキング…電気の節約をしながらおいしいものを作る。


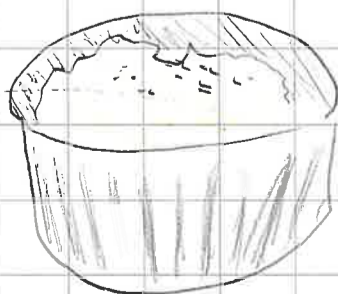
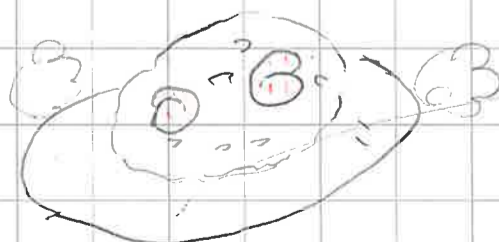

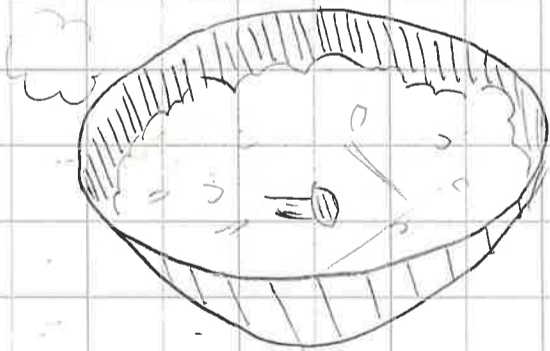
④炊飯器で同時に ①炊きこみごはん ②サラダチキン

- お米を洗って、具とだし汁を合わせる
- その上に、塩、さとう、酒で下味をつけたとり肉をおく
- 炊飯器のスイッチを入れてたくとできあがり

④炊飯器で同時に ①エビピラフ ②マッシュポテト  
③オニオンコンバター

- お米を洗って、エビなどの具とコンソメのだし汁を合わせる
- うつわに
  - じゃがいも + バター
  - コン + 玉ねぎ + バター + しゅうゆをそれぞれ入れる
- うつわに入れた2品を、一緒に炊飯器に入れる
- たき上がったら、じゃがいもをフォークでつぶす
- それぞれをお皿にもりつけてできあがり。

炊きこみ・サラダチキン



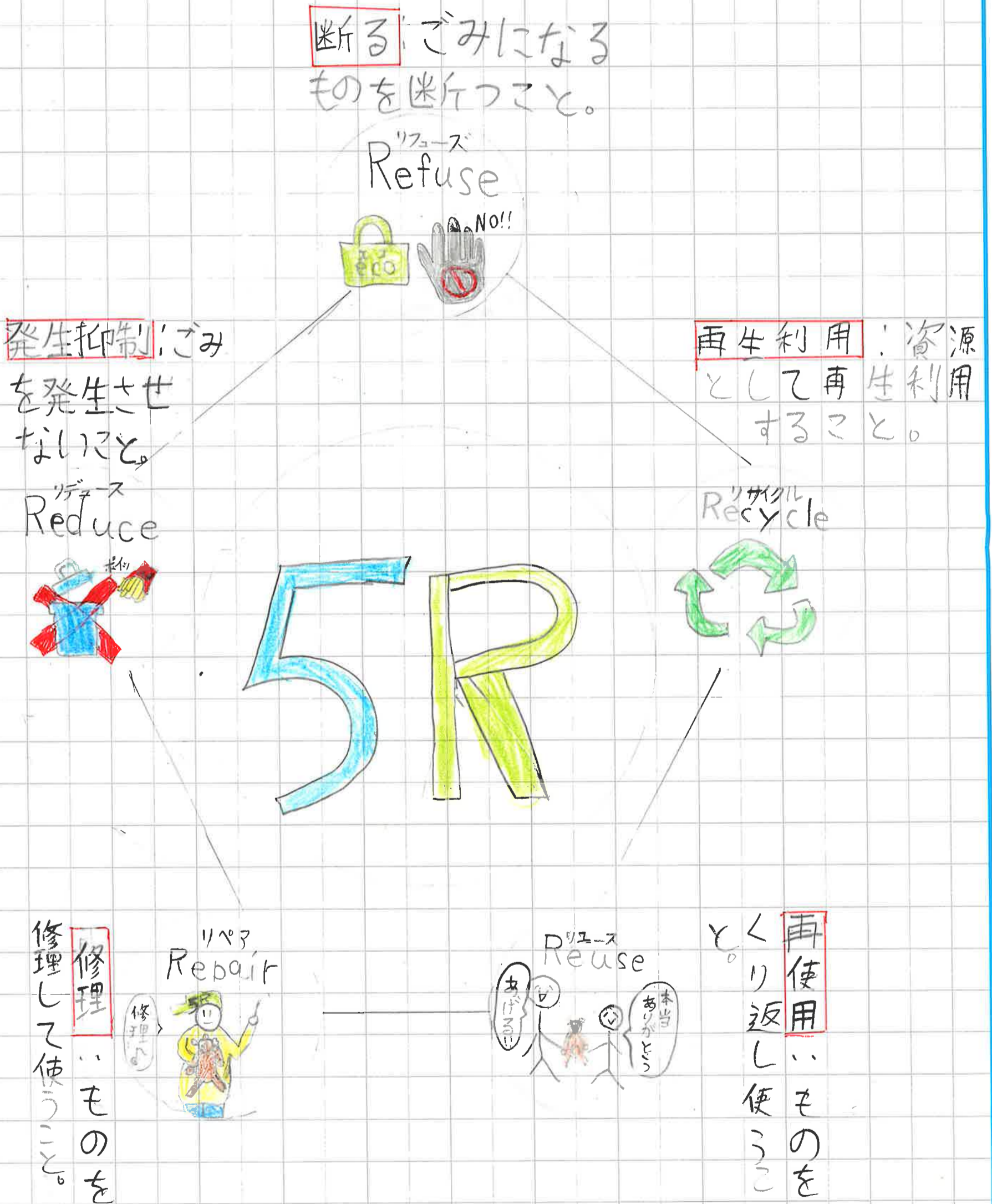


# わかやまこどもエコチャレンジ 活動レポート

池田小学校 6年

名前 三木 建留

◇活動の内容やわかったこと・感想、写真やイラスト（自由記入）





# わかやまこどもエコチャレンジ 活動レポート

池田小学校 6年

名前 南村安紀

◇活動の内容やわかったこと・感想、写真やイラスト（自由記入）

夏休み中に、新型エアコニに買いかえました。

このエアコニは、

- ・エアコニのパワーが大きい。(23畳)
- ・AIの機能がついている。



・冷房 7.1kW

・暖房 8.5kW

・省エネ基準達成率 128%

冷房の方が風電が  
広い範囲を冷やす！

ある一週間の

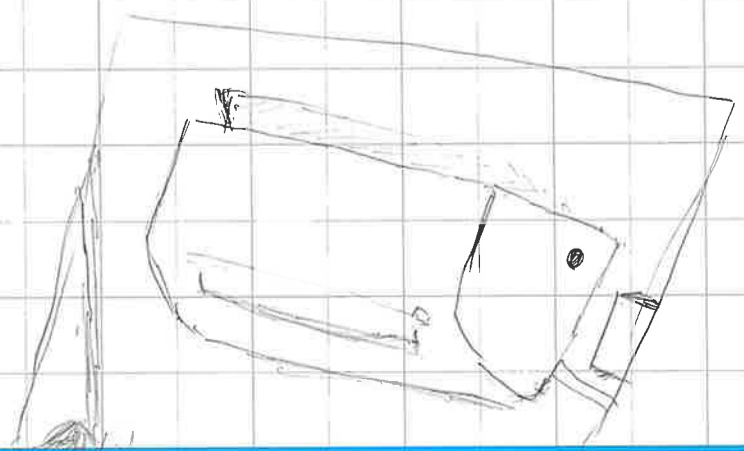
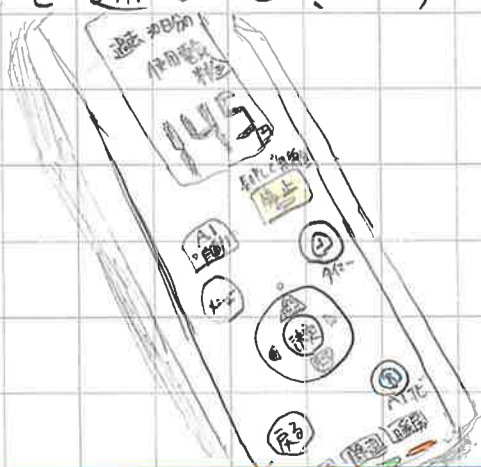
リモコンに表示される使用電気料金のめやすを調べた！

条件	天気	1日目	2日目	3日目	4日目	5日目	6日目	7日目
外気温	晴天	31℃	33℃(風)	26℃	31℃(風)	31℃(風)	33℃(風)	30℃
設定温度		28℃~29℃						
入れた時間		10:30 ~ 17:30	使わなかった	8:00 ~ 18:00	使わなかった	使わなかった	使わなかった	12:30 ~ 16:00
使用電気料金のめやす		55.6円	55.4円	34円				
3日/7日使った								

わが家では、この一週間でエアコニを20時間30分つけ、使用電気料金のめやすは145円でした。

エアコニをできるだけだけつけずに過ごしてみると、風がふいていてすずしく過ごせることがわかりました。

これからも、できるだけエアコニを使わずに、まどをあけて風を通して、すずしく過ごしながら節電していきたいです。





# わかやまこどもエコチャレンジ 活動レポート

池田小学校 6年

名前 三原大<sup>02</sup><sub>02</sub>

◇活動の内容やわかったこと・感想、写真やイラスト（自由記入）

節電

午前にはなるべくクーラーを

つかわず、扇風機をあけて、せんと、  
つみぎを動かす、たいていエアコンを使  
つときは設定温度を27度にして  
使った。

節水

二つめに水をためるよ

うに気をうけた。歯をみがく  
ときは水を出しっぱなしに  
つにした。

買い物に行く時も、できるた  
けマイバッグをもちかたにした。



# わかやまこどもエコチャレンジ 活動レポート

紀伊川市立 池田小学校 6年  
名前 吉武 想太

◇活動の内容やわかったこと・感想、写真やイラスト (自由記入)

我が家のeCOインタビュー

①母が取り組むeCO  
・ゴミを正しく分別



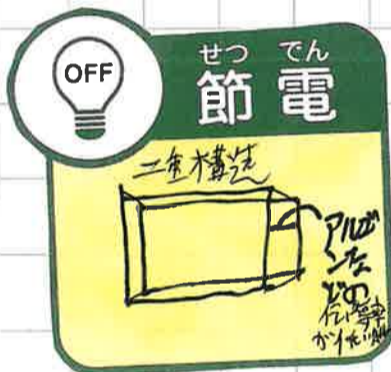
→ゴミを減らす  
クリーンセンター  
の人への感謝。

・使われない部屋の電  
気をこまめにけす。



→節電  
・冷蔵庫は必要な時だけ  
すぐ閉める→節電

・お風呂の予洗いは  
フライングボールな  
どのの水を使う。



→節水

②父が取り組むeCO  
・戸をすぐ閉める、カ  
ラスがペアガラス

→熱をにがさない

・節水シャワーの使用  
→少量で全体を流すこと  
ができる(節水)





③僕のeCO反省

・時々電気をつけっぱな  
しにしてた。

・冷蔵庫を開けっぱなしに  
してた。

・戸を開けっぱなしにして  
いた。



## eCOする理由

☆電気  
電気を無駄に使ってはい  
けない理由

今の日本では火力発電  
という熱で水を蒸発さ  
せ、その水蒸気の力でタ  
ービンを回し発電する  
発電方法が最も多く用  
いられています。この  
発電方法は熱を発生さ  
せるとき、二酸化炭素  
という温室効果ガス(地  
球温暖化という地球が  
暑くなっていく原因の  
一つと言われています。

地球が暑くなりすぎる  
と人間の体がたえられ  
なくなり人間が生きられ  
なくなる)の一つが発生し  
地球環境に影響を与え  
てしまいます。つまり  
電気を使うことは環境  
破かいたつながら、人  
間が生きられなくなる原因と  
なるのです。

☆水  
水を無駄使いしてはいけ  
ない理由

水は人間が生きるため  
に必要な資源です。し  
かし、近年人口増加と  
水の無駄使いにより水  
が足りなくなっています。  
よって水不足  
となり人間が生きられ  
なくなる原因になります。



# わかやまこどもエコチャレンジ 活動レポート

池田小 学校 6年

名前 岩田莉奈

◇活動の内容やわかったこと・感想、写真やイラスト (自由記入)



でかける時に、電気を消しあすれることがあるので、このツールをはるとこまめに消すことができます。



最近、あつり日が続いています。なので、冷暖房を調節しようと思います。



顔を洗う時によく出しっぱなしにしてしまっています。節水のため気を付けようと思います。



私が、はみがきをする時は、水道でやってしまうので、節水のためコップでやろうと思います。



私の家は、ゴミが多くなるので、食べ残しを減らす。このツールをはると、家族みんなが協力して、エコになろうと思います。



このツールをはると、家族がゴミを分類してくれて、とてもよかったです。

ふり返り  
このエコチャレンジをして、ツールをはることで、家族全員が協力してくれ、とてもいいエコになったと思います。




◇活動の内容やわかったこと・感想、写真やイラスト（自由記入）

## エコレポート



冷蔵庫にシールをはったので、冷蔵庫を開けたらすぐに閉めるようになりました。



今、食品ロスが増えているので、減らすために賞味期限の近い物から食べるようにしました。

### エコチャレンジをやった感想

家の中にエコシールをはると、家族がエコシールを見て節電、節水、ゴミ削減に気をつけられました。私はエコチャレンジをやったエコは大切だと思いました。なぜかというところ、地球環境を守るからです。これから、他にエコをできないか考え、家族でエコ活動を続けたいです。

### この夏に家族旅行で富士山に行っ...

この夏に家族旅行で富士山に行きました。その時、マイカー規制をしていました。なぜかというところ、自然環境保護のためです。ふっうの車で行くとガスがびびり、環境に悪いのでマイカー規制をしていました。しかし、電気自動車はガスがびびらないので通ることができました。ガスのびる車の人は、バスやタクシーなどに乗りかすのびる量を少なくしていました。





# わかやまこどもエコチャレンジ 活動レポート

池田 学校 6 年

名前 大村 一詩

◇活動の内容やわかったこと・感想、写真やイラスト（自由記入）

節水  
節電

活動レポート

一つ目は節水です。

方法 ① お風呂で豆乳を洗っているときは、シャワーをとめる。

② 外のホースのじゃくちは、使わないときは、とめる。



## 気づいたことわかったこと

いままでお風呂節水などしてないの、実際にこの二つの方法を試して、いちいち止めるというのがめんどくさいと思いました。

けれど水を出すときの量をいままでよりも小さくすれば、いっはい出しおぼえている時よりも、止めるのを忘れてしまった時少し節水できると思いました。だから二つの方法もやりながら、水を出す量にも気をつけていきたいと思いました。

二つ目は節電です

方法 ① 出かける日毎に照明を消す。

② エアコンのタイマーを設定する

③ 守れなかったらおこまめにかかりを節約される。

まとめ これからは家全体の電気の使用量をへらすよう、家族がリビングに集まれば節電になると思った。





# わかやまこどもエコチャレンジ 活動レポート

池田小 学校 6 年

名前 近藤 遙

◇活動の内容やわかったこと・感想、写真やイラスト（自由記入）

## エコチャレンジの取り組みや目標



### 節電



・電気はこまめに消す。

・冷ぼうは適温にする。



・テレビ・ゲームは時間を決める。



・洗たく機のECOモードを使う。

・洗たくは、お風呂の水を使う。

### 節水



・歯みがきは、コップの水を使う。



・水をだしっぱなしにしない。

リサイクルマーク



### ゴミ削減



・分別する。

・食べ残しをしない。

・ペットボトルや缶はリサイクル



・買い物はエコバッグを持って行く。

### エコチャレンジの結果と感想

・シールをはることで、家族みんなが気をつけることができたから、これからも続けようと思う。  
・洗たく機は、節電、節水どちらにも、エコができることに気づいた。



# わかやまこどもエコチャレンジ 活動レポート

池田小学校 6年

名前 阪口光軍祐

◇活動の内容やわかったこと・感想、写真やイラスト（自由記入）



- 食べ残しがあったらラップをしたリタッパに入れて後日食べる
  - 汁物も一しきも残さず飲む
  - ご飯を人をつくりすぎない
- 食べ残しをしないように工夫すれば以外に、減らすことができて節約もできてよかったなと思った



- 朝や昼は、消してカーテンを開けて光がよくはいつてくるようにした
  - 使う部屋だけ電気をつけて使わない部屋は消す
- つけなくてもいい電気をつけていたりするのが多いのがエコチャレンジをやってみて感じました



- 日中電気を売りながら家でも使う
  - 夜は、電気代が安くなるのでそのときに、バッテリーに電気をためる
  - 習日ためた電気と太陽光発電を使って生活する電気を補う
  - 停電してもある程度の生活をする事ができる
- ふつうに生活してるだけで勝手に作ってくれるので楽そして節約にもなってる良かった。
- 太陽光発電を置いたり工事しないといけなかがお金がかかるけどずっと使うならした方が良かった。







# わかやまこどもエコチャレンジ 活動レポート

池田小 学校 6 年

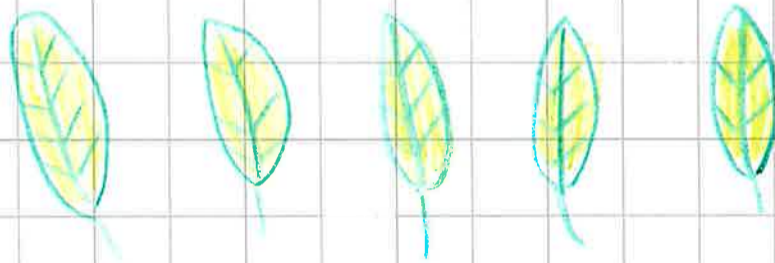
名前 高橋 若那

◇活動の内容やわかったこと・感想、写真やイラスト（自由記入）

## エコレポート



ふだんは電気をつけっぱなしにしたり、冷暖房の温度を適温じゃなかったです。エコチャレンジをすることで家族みんなが節電に取り組むことができました。



食べ残しや分別をすることでゴミを減らせると思っています。またエコバックを持ち歩こうと思えます。ペットボトルではリサイクルをしたリ生ごみで肥料を作ったり、なるべくゴミを減らせるように家族で取り組んでいきたいと思っています。

### 感想

エコツールをはたら、家族みんなが「気を付けよう」と心がけるようになりました。

エコチャレンジをしてみても、分かったことは、節水、節電、ゴミ削減を大切にしていこうと思うようになりました。

これからエコチャレンジを心がけて、いこうと思えました。



# わかやまこどもエコチャレンジ 活動レポート

池田学校 6年

名前 滝下 楽

◇活動の内容やわかったこと・感想、写真やイラスト（自由記入）

## ★取り組むこと。

- 🗑️ 食べのこしをなくす。
- 🗑️ ゴミの分別をし、かき捨てる。
- 🛒 買い物はエコバックでする。
- 💧 必要なとき以外、水を外し、ぼたしにしない。
- 💧 歯をみがくときはコップに水をくんでする。
- 💡 照明はこまめに消す。
- 🌡️ エアコンの温度は適温設定でつける。
- 🚪 使わない物のコンセントはぬく。
- 💧 トイレの入スイッチの下のスイッチと  
下のスイッチを使いわける。

自分で考えた  
取り組み!!

## ★取り組みの結果。

- 💡 いつても自分の部屋の照明をつけたまま寝てしまっったので、寝る前にかんがって消すようにかんがえるようになった。
- 🛒 エコバックは買い物に行くときに、買おうと思ってるものの大きさを考えて、その大きさにあわせて、エコバックをもっていくようになりました。
- 💡 前から母にも注意されていたけど、取り組みをはじめたからは、もっと気をつけるようになった。
- 💧 前は、コップに水をくんで口をすすぐだけで済ませていたが、ルールをはってからは、歯をみがく前にコップに水をくんで、歯をみがいたあとに、くんでおいた水で、口をすすげるようになった。
- 💧 小だと水の量が少なくてもお風呂から、使い分けて、4割を使いをなくせるようになった。

## ★エコチャレンジに取り組んで感じたこと。これからしたいこと。

- 🌱 毎日だれか一人がコツコツとエコチャレンジをつづけていけると、家族みんながエコチャレンジをなげなくやれるようになることがすごいいと感じました。
- 🌱 夏休み中だけじゃなく、私生活にももっとエコなことを、とりいれてみたいなと、思いました。
- 🌱 つぎは、「カーボンニュートラル」というのを調べてみたいなと、思いました。
- 🌱 これからも、地球環境を大切に。



# わかやまこどもエコチャレンジ 活動レポート

池田 学校 6 年

名前 谷端 崇一郎

◇活動の内容やわかったこと・感想、写真やイラスト（自由記入）

## エコチャレンジ

「取り組んだこと」



水を出しっぱなしにしないことで水代が減ると  
いうことに気がつき、僕は、学校や家で水が出  
しっぱなしにされているところに気が来たこと止  
めるというところが生活の中であたりまえになり  
ました。



ゴミを分別すると、地球と環境に良いと知った  
ので今も分別はして「ます」。また、ゴミを減ら  
すという行動もして「また」です。



- ・電気をこまめに消すことで電気代が減る。
- ・使っていないコンセントはぬく
- ・冷蔵庫の扉からは、すぐ閉める

やった見た感想  
僕は、このエコチャレンジをして、一人だけあの子ののではな  
く、みんなが意識して協力し、続けていくことがエコ活動  
だと思いました。  
買い物をする時は、必ずエコバッグを持っていく  
と思いました。




# わかやまこどもエコチャレンジ 活動レポート

池田 学校 6 年

名前 刀示爾佑紀詩

◇活動の内容やわかったこと・感想、写真やイラスト（自由記入）



水でほう  
で庭に水  
をまく

クーラーを入れる  
のは昼すぎに!!

気温が上がりきらない  
うちに打ち水をする  
朝 9時

打ち水とは...  
日本伝系統的な涼み方

その後家に入ってみると

• 打ち水をした場所  
の気圧が上がり空  
気が流れることで  
風が生まれる効果  
も期待できる。



感想

打ち水でエアコンが  
いらないくらいに涼  
しくなりました。来  
年の夏もそうしてエ  
コ活をしたいと思っ  
ます。

• 体で感じる温度は涼く  
汗が少しいてきました。



# わかやまこどもエコチャレンジ 活動レポート

こ也田小学校 6年

名前 富永楓太

◇活動の内容やわかったこと・感想、写真やイラスト (自由記入)

クーラのそうじのおじさんが節電をしてくれました。




← これ節電らしい  
クーラに電気をあくらせない

その後



きれいになりました

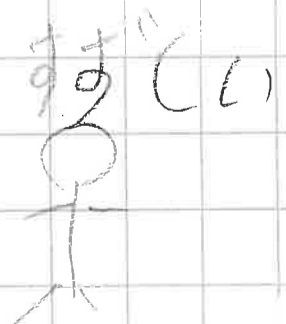



ぬらしたため

クーラのききがよくなると温度が高くていけまふの

☒ 27°

27°





# わかやまこどもエコチャレンジ 活動レポート

池田小 学校 6 年

名前 中西 美宙

◇活動の内容やわかったこと・感想、写真やイラスト（自由記入）

## エコレポート

### 目標

- ① 買い物をする時はエコバッグを持っていく
- ② 節電 冷房は適温にする
- ③ ゴミ削減 ゴミを分別する




### できたこと

買い物をする時エコバッグを持っていくことができた。  
エコバッグを持っていくのは、めんどろうだけどレヅぶくろが  
有料になってきて、かん境にもあまりよくないので、出かける  
時は、できるだけエコバッグを持っていくようにする。

### ふり返り

ふだんとくにあんまり、エコなことをしてないので、  
このきかひに考えられよか、たです。  
これからも、がんばってエコについて考えたいです。





# わかやまこどもエコチャレンジ 活動レポート

池田小学校 6年

名前 宮市 桃花

◇活動の内容やわかったこと・感想、写真やイラスト（自由記入）

私たち家族の目標！

1. 食べ残しをしない！

理由

私や妹がきらいなものが多いため、いつも食べ残しをしてしま  
うから。

2. 電気をこまめに消す。

理由

私の所では冷ぼうの消し忘れなのがあるのをこまめに治して  
いきたい。

これらのことを夏休みに取り組む！

こうか

去年より電気の使用量がへった。

→冷ぼうなどを出来るだけ使用量をへらしたのが大きかった！

まとめ（結果）

家中にエコシールを貼ったら家族が協力してくれた。

家のゴミが少しへった。

反省点

・やっぱり食べ残しがへらなかつた。

・野菜などが残っていた。

・食べれるところなどを残していた

↑  
エコシール

これらのことを解決するためには . . .

・いきなりすべてを食べようとするのではなく、少しずつなれ  
ていきなにかたまる！

・自分でとりつける

→自分の食べ残しを、こまめに回収し、ゴミに合わす。



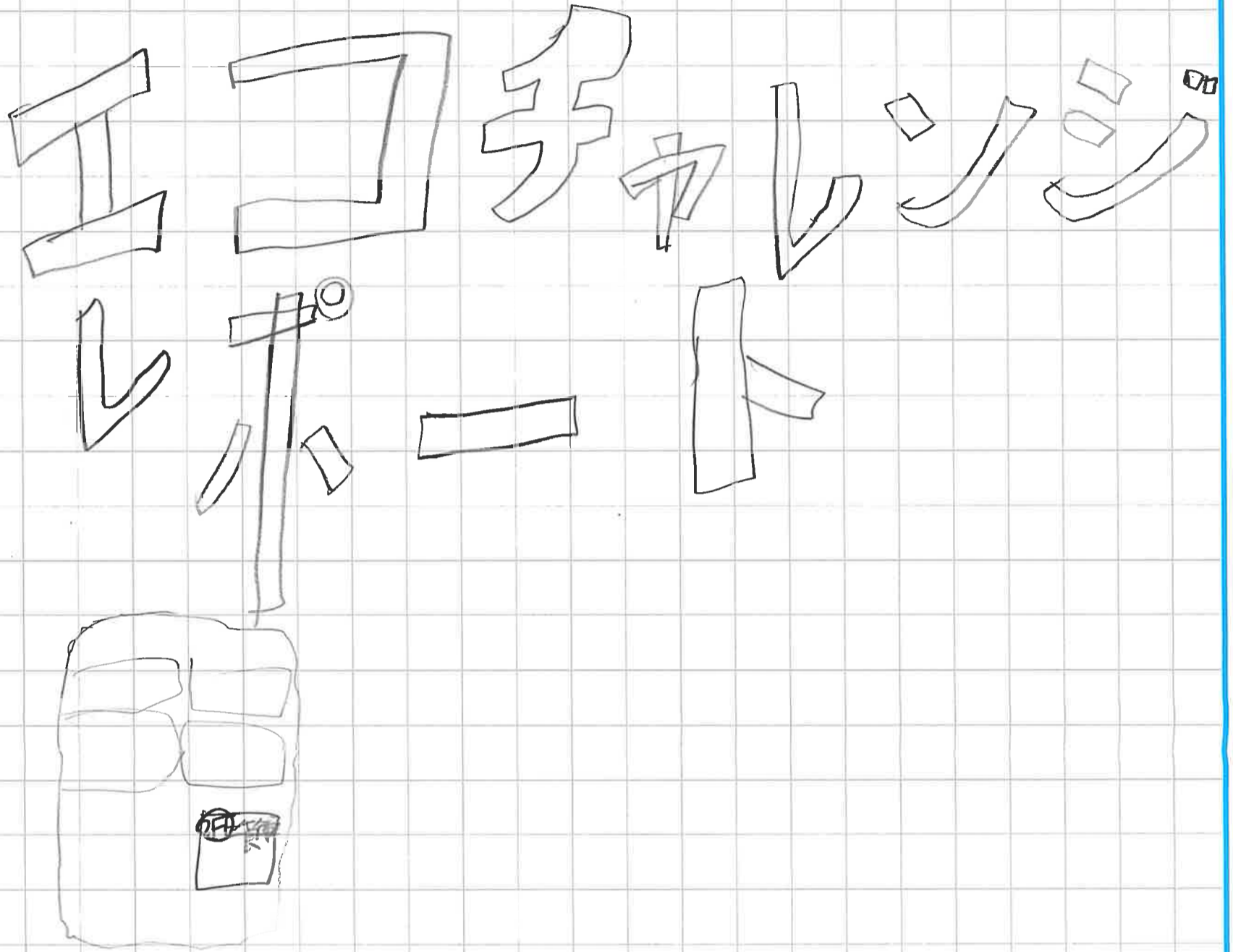


# わかやまこどもエコチャレンジ 活動レポート

池田学校 6年

名前 宮脇 翔太

◇活動の内容やわかったこと・感想、写真やイラスト（自由記入）



## エコチャレンジの感想

家中にエコシールをはると、家族の人たちが「節電」をたくさん気にするようになりました。父や母は、電気代が安くなりそううれしいと喜んでいいます。テレビや洗濯機をうこ、エアコンまでわけ、ばなしにしておかないように家族全員で協力しています。

また、これからは、節電がいにも、節水や「ゴミの削減」食べ残しをしないなどのエコ活動にもちようせんしていきたいです。

これからもエコ活動をエコシールなしにむづけらるまうにまずはエコシールありでエコの大切さに分るから家族全員でがんばっていきたいです。



# わかやまこどもエコチャレンジ 活動レポート

池田小学校 6年

名前 村田京美

◇活動の内容やわかったこと・感想、写真やイラスト（自由記入）

## エコレポート

### 内容

プラスチックゴミの削減のため  
エコバックとエコバスケットを  
必ず使用する。



### 感想

このような活動をしてみて、わたしも  
家族のとは別にエコバックを使用すること  
にしました。少しのエコの活動でもみんな  
ができていけば地球環境は良くなると思  
い、他のことでも地球にやさしい活動をしていき  
たいです。



母 ... エコバスケットを使うと  
時短にフナガリ、便利だ  
と思いました。



# わかやまこどもエコチャレンジ 活動レポート

池田小 学校 6 年

名前 森 心花

◇活動の内容やわかったこと・感想、写真やイラスト（自由記入）

私は、エコチャレンジをして分かったこと、分かったことの感想を書きます。



1つ目は、節水です。節水とは、水をおだにしなりのように使用量をへらすことなので、おだ使いをしなりのように、協力し、気を付けるようになりました。節水は節電につながり、CO2(二酸化炭素)排出量の削減にもなるのも、分かりました。

2つ目は、節電です。節電とは、電気を使う量を節約すること、節電すること、資源を有効に利用することができると分かりました。



家庭からのCO2排出量の約半分は電気の使用の原因ということも分かりました。

3つ目は、ゴミ削減です。ゴミ削減は、ゴミを減らす理由があること分かりました。ゴミの減量は、環境問題の身近な課題ということ、ゴミを燃やしたときに発生する二酸化炭素は地球温暖化の原因にもなること、分かりました。



このように、節水、節電、ゴミ削減は、すべて地球温暖化につながっていること分かりました。一人一人が無駄な使用をなくすことで資源を有効に利用することもできました。

電気も一つの資源であるという意識をもち、まずは、できることから行動することが大切ということも分かりました。



# わかやまこどもエコチャレンジ 活動レポート

池田

学校 6 年

名前 安村 知恵里

◇活動の内容やわかったこと・感想、写真やイラスト（自由記入）

## 取り組みのこと

- ① お風呂はできるだけシャワーを使わない。  
(節水)
- ② 豆電球にせず、電気を消してねる。  
(節電)
- ③ 車で冷房をつける時、外より車の中が暑か、たうまどを  
開け、外と同じ温度にしてからつける。  
(節電)
- ④ 必要な物を、必要な分だけ買う。  
(ゴミ削減)

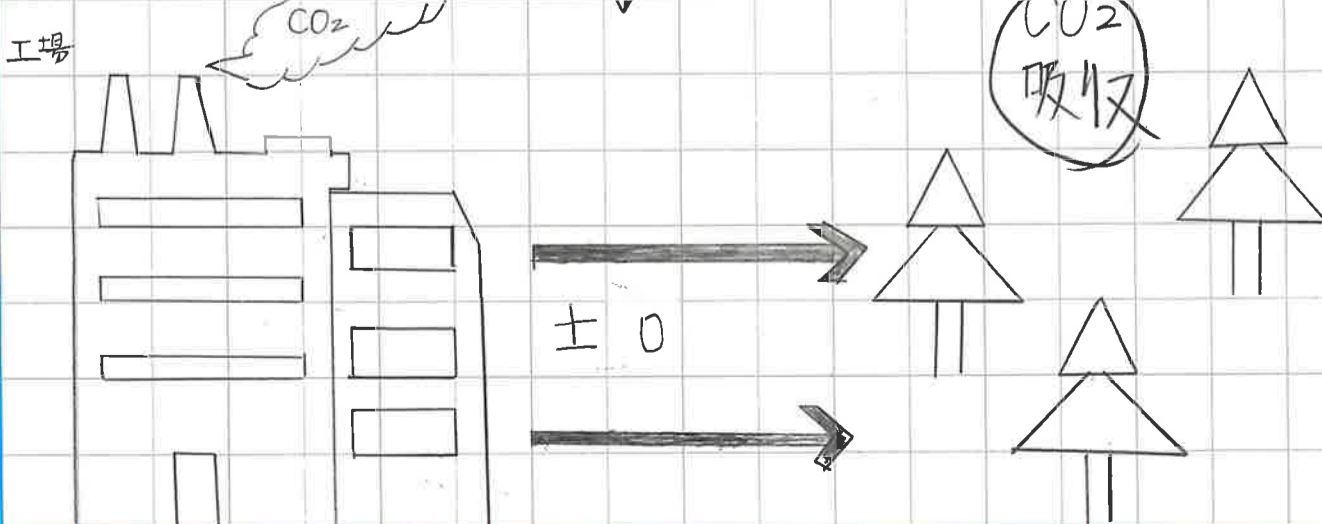
## 取り組んだ後

- ・ 雨かいとシャワーを使わずにお風呂のおゆを使うのもなれることができた。
- ・ 車に乗る時まなをあげるのか、なんだかくせみたりになつて、さつとできるようになった。
- ・ 必要な物を、必要な分だけ買うことによつて部屋の中の物も減つてすつきりし、エコにもなるので一石二鳥になった。

## 取り組んで思った事、感じた事、これからしたいこと

- ・ 実際にやってみると、はじめはたいへんで面倒くさいと思つていたが、かんたんで少したのしかった。
- ・ 必要な物を、必要な分だけ買うというのを深めて、次からは取り組んで分かったカーボンニュートラルで例えば、シャープペンを使うのではなく、鉛筆を使うなどさつに品質などにもこだわつていきたいです。

(カーボンニュートラルの説明図)





# わかやまこどもエコチャレンジ 活動レポート

池田小 学校 6年

名前 脇田 葵叶

◇活動の内容やわかったこと・感想、写真やイラスト（自由記入）

多くのわかやまこどもエコチャレンジの活動内容は主に節水とゴミ削減をしました。

★どのように節水したか

- ・風呂でシャワーをあまり使わない
- ・洗面所やトイレの水を出しっぱなしにしない
- ・トイレで水を流す時はエコボタンを押す
- ・家族にも節水を呼びかける



★どのようにゴミ削減したか

- ・買い物では必ずエコバッグを持って行く
- ・食で残しをしない
- ・ゴミを捨てる時にコンパクトにすることとゴミぶくろを少なくする
- ・ヤットボトルで食品保存をする
- ・家族にもゴミ削減を呼びかける



★この活動で分かったこと

- ・身近なところでも節水やゴミの削減ができることが分かった
- ・常にエコをすることを考えることが大事ということが分かった
- ・ほんの小さなエコでもみんながすれば地球の環境などは良くなるということが分かった。

★感想

身近にこれだけのエコ活動ができるなと知らなかった。だから今回の活動はとて素晴らしいエコができたと思う。これから自分のできるほんの小さなエコ活動を心がけていこうと思う。