

# わかやまこどもエコチャレンジ 活動レポート

鮎川小学校 五年

名前 青木花希

◇活動の内容やわかったこと・感想、写真やイラスト（自由記入）

## エコ チャレンジ レポート!!

### < 節水 >

- ・はみかきするときには、と水をだしっぱなしにしないように気をつけた!

### < 節電 >

- ・こまめにでんきをけすようにした
- ・クーラーの温度をてまめにこらした!

### < ゴミさくげん >

- ・ういდანからゴミの分別に気をつけました。

### < これからしたいこと >

- ・「ゴミさくげん」で、食べのこしをしない  
↓そのためには、
- ・自分のたべられる量をよそう
- ・にかてなものも少しづつ食べていく

### < 「ゴミさくげん」で、しじぶくをさめたい >

- ↓そのためには、
- ・エコバッグをもちあそぶ

# わかやまこどもエコチャレンジ 活動レポート

鮎川 学校 五年

名前 赤木ちあ

◇活動の内容やわかったこと・感想、写真やイラスト（自由記入）

エコチャレンジ

地球にやさしい



私は、家族で1人2つずつ  
取り組む事にしました。

父

- ・ティッシュをムダに使
- ・しない

忘れないように紙を物などに



母

- ・水の強弱を大切にす
- ・エコバックを使う

は。ておくことにしました。

ちあ

- ・頭を洗う時はシャワーをゆめる
- ・使わない時はテレビを消す

チャレンジして...

かべに紙をは。ておいたので、気づいて取り組むことが  
できました。みんな一生けん命取り組みました。

とりこみ...

テレビも使。ていない時に消すと、静かだし節約できるし

一石二鳥でした。あと、使わないコードはぬくという目標は  
ありませんが、自然と心がけていました。


他の目標も、このように自然と取り組めるようになれば  
良いと思いました。

# わかやまこどもエコチャレンジ 活動レポート

鮎川小 学校 5年

名前 岩本 悠希

◇活動の内容やわかったこと・感想、写真やイラスト (自由記入)



『節水』 ☆歯みがきはコップで!!



歯みがきの時は、こまめに蛇口を閉のましよう。水を流しっぱなしにすると、30秒で約6Lになります。でも、コップを使うと約0.6Lほどです。み、10分の1の量のできるのでも節水になります。

☆トイレのレバーの大小を使いわける!



標準的なトイレの洗浄水量は、大レバーが10L、小レバーが8Lです。大レバーと小レバーでは2Lの差があります。小で十分な場合でも大レバーを使っていると毎回2Lの水を無駄にしていることになります。

『エコバック』



買い物には、エコバックを使。てかんきょうほご運動にも取り組めていきます。つい、わすれてしまう時もあるので、車にもいくつが入れしておくようにしました。

『節電』



エアコンの温度は28度が良いのです。が、日中の暑い時は熱中症に注意しながら節電しました。




# わかやまこどもエコチャレンジ 活動レポート

鯨川小 学校 5 年

名前 梅本あやめ

◇活動の内容やわかったこと・感想、写真やイラスト（自由記入）

## 目標

- 地球かんきょうのためにレジ袋くろを使わず、マイバックを使用する。  

- 電気代節約のため、フーラーを使用せず、氷マクラヤ、かんきをする。

## 結果

- マイバックを使用するだけ、こう気づけたと思います。買物に行、て帰、てきたら買、た物を入、すぐがばの中へ入れることができていたと思います。  
  

- 「氷マクラヤ、かんきをする」もできました。夏だからか、かん気は毎日していました。冬もたんぽうを使用しないように、ふとんを二重ほどにしてエコチャレンジをかんぱります！  


## エコチャレンジをしてみても...

- 目標にはかいてませんでしたがごみの分別もしていましたが自分でも「木ど、ちやるう?とかにねるときありましたけどそのときはお母さんがおしえてくれる。これから自分でごみの分別をできるようにひかします!

## 気づいたこと

- リサイクルもエコチャレンジ!?

◇活動の内容やわかったこと・感想、写真やイラスト（自由記入）

## エコレポート

### 取り組んだこと



「新聞やダンボールを分別するとリサイクルされる。」ときいて資源類拠点回収場所に持って行きました。

ペットボトルやアルミ缶は小学校の回収場所に持って行きました。



いつもは、手でうがいをしていて、ずっと水が出ていたけど、コップですると、節水できました。



電気を消すのを忘れることが多かったのですが、これからは、こまめに消すようにしたいです。



炊飯器を保温にしておくと、電気代がかかるので、保温しないようにしました。

「エコチャレンジ」をやってみた感想  
節水や節電をこれからも続けていきたいです。  
できていない人がいたら教えてあげたいです。

◇活動の内容やわかったこと・感想、写真やイラスト (自由記入)

## エコレポート

### エコチャレンジをやった感想

。目標は去年よりも節水、節電に気をつけるという目標でやりました。去年とはほんのちょっとしか変わっていいなかなかったです、とてもふえているという感じではなかなかったです。これからは節水、節電などのやったことについてがんばっていきたいと思います。

## 電気使用量

7/7 ~ 8/4

今年 392kwh

去年 386kwh

一見ふえていっているように見えますが、今年のはねる時にクーラーを二つ使うようになっただけです。

※去年はクーラーを一つにして同じへやでみんなをねていました。

## インクビュー

エコチャレンジをして...

「つねに意識しているけど自分が意識していったらみんなも意識してくれるのでこれからも続けていきたい。」

## がんばったこと...

「できるだけ水や電気を使わないようにした。」

# わかやまこどもエコチャレンジ 活動レポート

魚川小学校 5年

名前 つし井海大

◇活動の内容やわかったこと・感想、写真やイラスト (自由記入)

目標や取り組みのことについて

- ① ごみの分別としてごみ出しのお手伝いをする。
- ② 歯みがきはコップを使う
- ③ 手をハンドソープであらうときは水をだしっぱなしにしなさい

取り組みの結果、家の人と話し合ったこと

- ・ 家ではもともと分別ゴミ、資源ゴミ、燃やしてゴミのほかにも、古紙(ダンボール新聞)ペットボトル、食品トレイも分別していたことを初めて知った
- ・ 前からコップは使っていたがコップいっぱいには水をいれていておだいしてしまっていた。
- ・ ハンドソープを使っているときは、なるべく意識して水を止めるようにした。

前まで朝早くに起きてごみを出していたお母さんもさすがいな、と思いました。これからは自分でごみを出したいです。節水もしていきたいです。

# わかやまこどもエコチャレンジ 活動レポート

鮎川小学校 5年

名前 根来 遙陽

◇活動の内容やわかったこと・感想、写真やイラスト (自由記入)

# エコ

# チャレンジ

## 家族にインタビュー!!

父 マイボトルを持っています!  
(ゴミが出ない)

母 ゴミの分別もきちんとしています。エコバックいっぱい使っています!!

姉 歯みがきは、コップを使っています!!

①

妹 食べ残しをせおに、最後まで食べています!!

②

妹 電気をこまめに消して、食べ残しもナシです!!

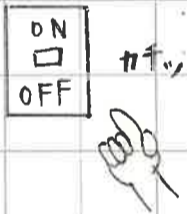


〜とくに活動したこと〜

・節水

・ゴミ削減

・節電



などです

## エコチャレンジをやってみた感想

「エコチャレンジ」をもっと続けていきたいです!

夏休み中だけでなく、夏休みが終わっても、ずっとやっていきたいと思いました。それに、妹達もごはんを残さないの、よかったです!

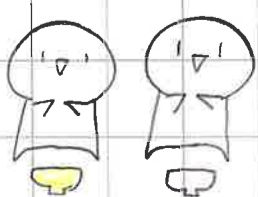
## 母のポイント!

〜エアコンのフィルターをこまめにチェック〜

・エアコンのフィルターが詰まっているままだと冷房効果が下がり、むだに電気を使ってしまうから!!

〜冷蔵庫のドアの開閉時間を短かくする!!〜

・ドアの開閉が多いと冷気がにけり、消費電力量が増えてしまうから!!  
設定温度は、「強」→「中」に!!



ごちそうさまでした!



よかったね



だいたいかな...



何とかな...



あけおし



# わかやまこどもエコチャレンジ 活動レポート

魚占川小学校 5年

名前 畑中めい

◇活動の内容やわかったこと・感想、写真やイラスト（自由記入）



お父さんが飲んだビールの缶は  
保育園の収集所へ!!  
リサイクルしてもらって  
少しでもお金を稼ぐように。

給湯器はパナソニックの  
エコネット!!  
電気代の節約に。



リフォームで節水トイレへ。  
水道代がかなり安くなり  
快適になりました。



リフォームで節電。節水になった我が家。  
住みやす、家になりました!!

# わかやまこどもエコチャレンジ 活動レポート

魚点川学校 5年

名前 福田 暁生

◇活動の内容やわかったこと・感想、写真やイラスト (自由記入)

ぼくはエコチャレンジをする前から、おふろの時にこまめにシャワーをとめたり、歯みかき的时候に水を流し、ばたしにしないようにして節水はびかけていました。少しかできなかつた事もあつたけど、ゴミの分別に気がついたりプラスチックの容器はプラスチックのゴミぶくろに入れて、ティッシュはそえるゴミのぶくろに入れてました。エコチャレンジが終つて、でも分別をしたり節水をしたり地球はやさしい活動したいです。

# わかやまこどもエコチャレンジ 活動レポート

鮎川小<sup>学校</sup> 6年

名前 愛瀬 琉大朗

◇活動の内容やわかったこと・感想、写真やイラスト（自由記入）

## 活動内容

- ① 食べのこしを減らす。
- ② ペットボトルはリサイクルする。
- ③ 人のいないところは電気を消す。

## 活動結果

- ① 毎日全部食べた。消費期限がきれる前に食べ、食品ロスを減らせた。
- ② ゴミの量が減った。
- ③ 結果はわからないけど、できた。

## 感想

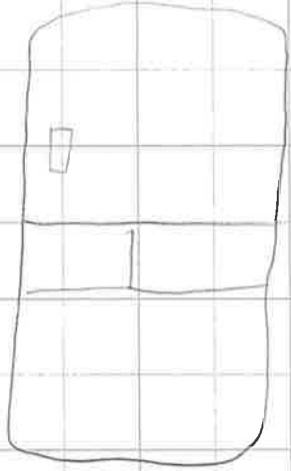
この活動をしたことで、いつもエコをしていない自分を見直せた。他のことも試す。

# わかやまこどもエコチャレンジ 活動レポート

魚占川小学校 6年

名前 河原田 桃花

◇活動の内容やわかったこと・感想、写真やイラスト（自由記入）



れいそうこの蓋（め）をちゃんと  
←できてなかったから節電シールをはった。  
分かりやすいところには、貼っていたからし  
め忘れが少なくなりました。

# わかやまこどもエコチャレンジ 活動レポート

魚占小<sup>学校</sup> 6 年

名前 児玉倉り

◇活動の内容やわかったこと・感想、写真やイラスト（自由記入）

取り組むこと。

- ①電気を使わないときは、消す。(朝と昼はあまり使わないようにする。)
- ②食べ残しをなくす。
- ③買い物に行く時は、エコバックを持って行く。
- ④トイレの小と大を使い分ける。

取り組みの結果

- ・朝と昼は、日光の光を使って、夜は、電気を使った。
- ・自分は、好ききらいが多いので少々食べ残しがあった。これからは、食べ残しをなくすようにがんばろうと思いました。
- ・エコバックは、またたり買い物が多すぎるとポケットからエコバックをとるのが難かしかった。まずは、買った物を、置いて取るか、先買う前に手に持っておくことが良いと分かりました。
- ・小は小便の時に、大は大便の時にと、大小をうまく上手に使い分けることができました。

エコチャレンジに取り組んで感じたこと。

- ・エコシールをはってから「節水」、「節電」、「食べ残しを気になるようになった。
- ・洗ざいばり石けんを使うことが多くなった。
- ・一人一人がエコ活動をする事で、地球を守ることになると思いました。

# わかやまこどもエコチャレンジ 活動レポート

鮎川小 学校 6 年

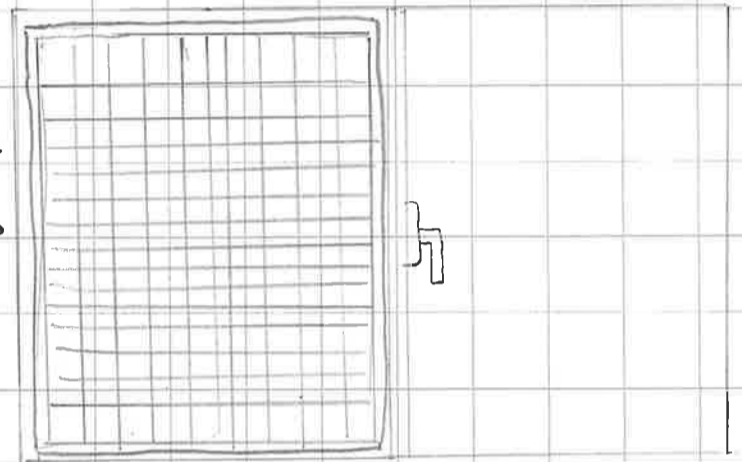
名前 下岡 茉那帆

◇活動の内容やわかったこと・感想、写真やイラスト（自由記入）



電気を使わな<sup>い</sup>時にはこまめに消しました。  
エアコンも暑<sup>か</sup>らず、とつけておくのではよ  
なく空気を入れかえるなどの工夫をして気を  
つけた。

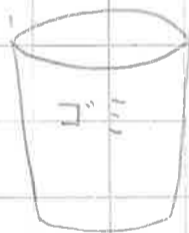
あみどにしてこまめに  
空気を入れかえました。  
部屋の空気もよくなりました。  
ました。



ゴミの分別もしました。

もえるゴミ

プラスチックゴミ



まとめて捨て  
やすくなる。



←このようにしてゴミの分別もしま  
した。こうするとゴミも捨てるやす  
なり環境のためになると思うので続  
けたいです。

分別することで、資源は再利用され、その結果としてゴミ  
の量は減るのです。

そして、使える物は最後まで使い、再利用して使える物は使  
うようにするともっとゴミの量が減ると思いました。

一人一人の心かけも大切なのではないかなとも思います。

生ゴミ、カン、ペットボトルなどのゴミは決められたふくろ  
へ入れるなどのことも分別の1つだ思うのでいっしょにせ  
ず決められたふくろへ入れるという、あたり前のことから続  
けてすることが分別を続ける大切なことだと思います。

# わかやまこどもエコチャレンジ 活動レポート

町名

鮎川

学校

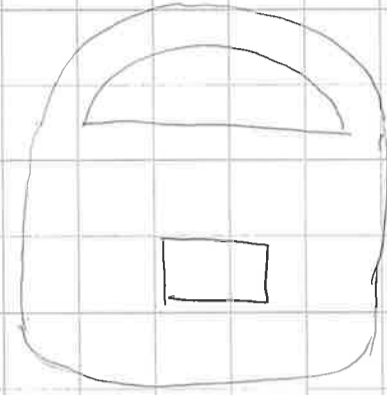
6年

名前 沢上 桃華

◇活動の内容やわかったこと・感想、写真やイラスト（自由記入）

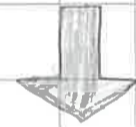
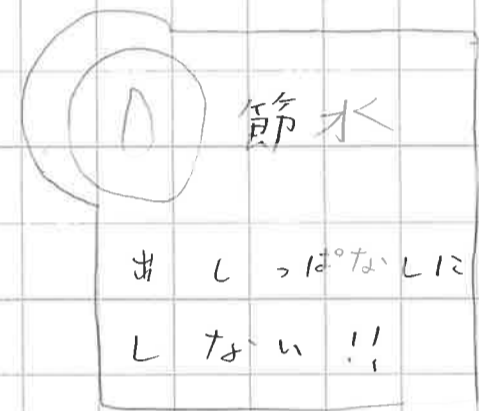
## 活動内容

- ① ゴミを分別する。
- ② 買い物に行くときは、かならずエコバックを持って行く。
- ③ 節水する



## 取り組みの結果

- ・燃えるゴミとプラスチックゴミをきちんと分別することかできました。
- ・オーケワなどに買い物に行くときは、いつもエコバックを持っていくことかできました。
- ・洗面所などに節水シールをはって、たのび水を出し、ぼたしにするとかん水や水道代を節水、節約することかできました。



節水することかできました!!

エコチャレンジに組みこんでみて感じたこと。これかしたいこと。

- ・ゴミを分別してみて、プラスチックは月に1回するかすてないかたがったことか分かりました。
- ・それにくさべてみて、もえるゴミの量が捨てるひん度はタダいことか分かた。
- ・これかすもゴミの分別か、節水、買物のときはエコバックをもつていくことについて気をつけたいです。

# わかやまこどもエコチャレンジ 活動レポート

鮎川小 学校 6年

名前 森脇大貴

◇活動の内容やわかったこと・感想、写真やイラスト（自由記入）

## ① 目標など

- ① 必要なとき以外は照明を切らない。
- ② ふつうは日中に冷房を切れるが日中は、換起をし、冷房を切るのは夜間だけにする。
- ③ 電気を切るときはつけるか、切らないときは切らないようにする。（電気代がよりかかるから）
- ④ 買い物ときは、マイエコバックを使用する。

## ② 取り組みの結果やおうちの人と話したこと

- ・ぼくは明るいほうを好むので日中なのに電気を切らずにまわることがあった。
- ・ぼくは好き嫌いが激しいので母親は私が好まない食材を出さないようになりました。母親は、「あなたが好まない食べ物はあなたが大人になったら自分で食べてください」と言っていました。
- ・そして、私の母親もぼくもマイエコバックを持ち、買い物に行っています。

## ③ エコチャレンジをして感じたこと（これからしたいこと）

- ・ついつい私もプラスチック用のゴミ箱に紙ゴミを入れてしまっていました。よく考がえて見るとそれも環境に悪いことだと思いました。これからは分別してリサイクルに出そうと思いました。
- ・そして最近ニュースで話題になっている「カーボンニュートラル」について調べて見ようと思いました。

この度は、環境やリサイクルに関することについて考える機会をおたえてくださり誠に有り難うございました。



# わかやまこどもエコチャレンジ 活動レポート

魚占川小学校 6年

名前 山口夏維志

◇活動の内容やわかったこと・感想、写真やイラスト（自由記入）

## エコチャレンジ

「取り組みだこと」  
買い物時は、レジクロではなく、エコバックなどを使  
い、買物をした。  
電気は、使わない時は消すなどをした。  
リモコンなどの電池は、使う時だけはめて、使わない時  
ははずした。それにより電池のしょうひ量はへった。  
水道なども使わない時は出さないなどをして工夫をたく  
した。

## やめた感想

自分の心がけが少し難かしか。たが、心がけることで地き  
うおんだんかを防ぐことができる。むかんば、てする  
ことか  
心きた。これから自分から進んでいきたいです。