

# 和歌山県感染症報告<速報>

## Wakayama Infectious Diseases Report (WIDR)

2009年第36号(週報)

2009年第36週(8月31日~9月6日)

### ◆◆ 新型インフルエンザ関連情報 ◆◆

7/24の規則改正により、和歌山県新型インフルエンザ対策本部ホームページでは個別の発生経過や発生件数についてではなく、施設等で集団発生があった場合にその状況(例:学校における学年・学級閉鎖等)についてお知らせすることになりました。

#### ● [厚生労働省新型インフルエンザ対策関連情報](http://www-bm.mhlw.go.jp/bunya/kenkou/kekkaku-kansenshou04/index.html)

(<http://www-bm.mhlw.go.jp/bunya/kenkou/kekkaku-kansenshou04/index.html>)

#### ● [和歌山県新型インフルエンザ対策本部を設置しました](http://www.pref.wakayama.lg.jp/prefg/011600/kikikanri/singatainhuruenza.html)

(<http://www.pref.wakayama.lg.jp/prefg/011600/kikikanri/singatainhuruenza.html>)

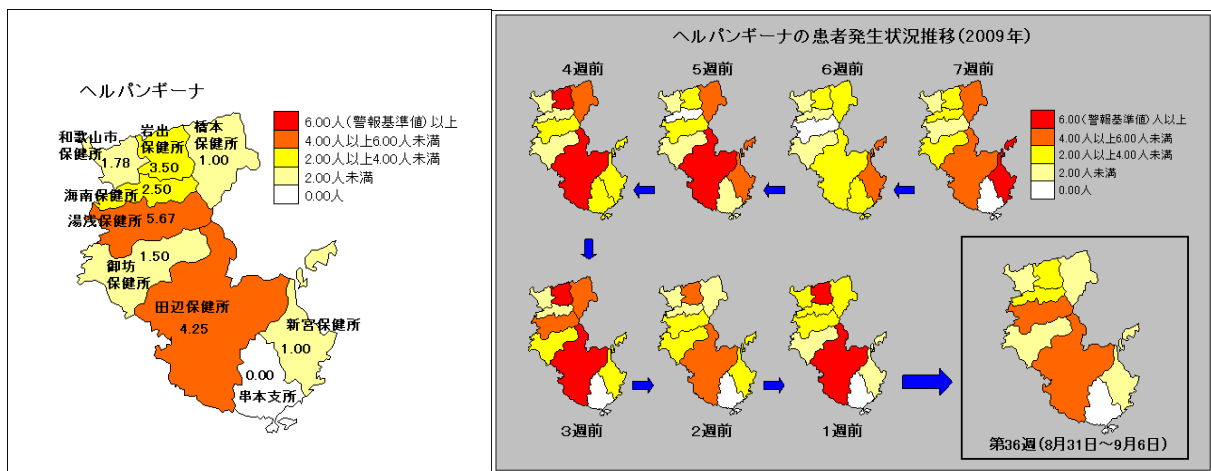
### ◆◆ 注目すべき感染症の動向 ◆◆

— ヘルパンギーナ : 患者数減少するも、岩出、田辺保健所管内の警報継続中! —

岩出、田辺保健所管内の定点当たり患者報告数は、岩出保健所管内が7.75人から3.50人、田辺保健所管内が7.25人から4.25人と前週(第35週:8/24~8/30)から減少しており、県全体の定点当たり患者報告数も前週の3.55人から2.52人に減少しました。

ヘルパンギーナは、一般的に6~7月に患者数が最も多くなり、その後、8月頃から減少し始め、9~10月にかけて殆ど報告されなくなる疾病です。今後、患者報告数は終息に向かうと考えられますが、しばらくの間、動向に注意が必要です。

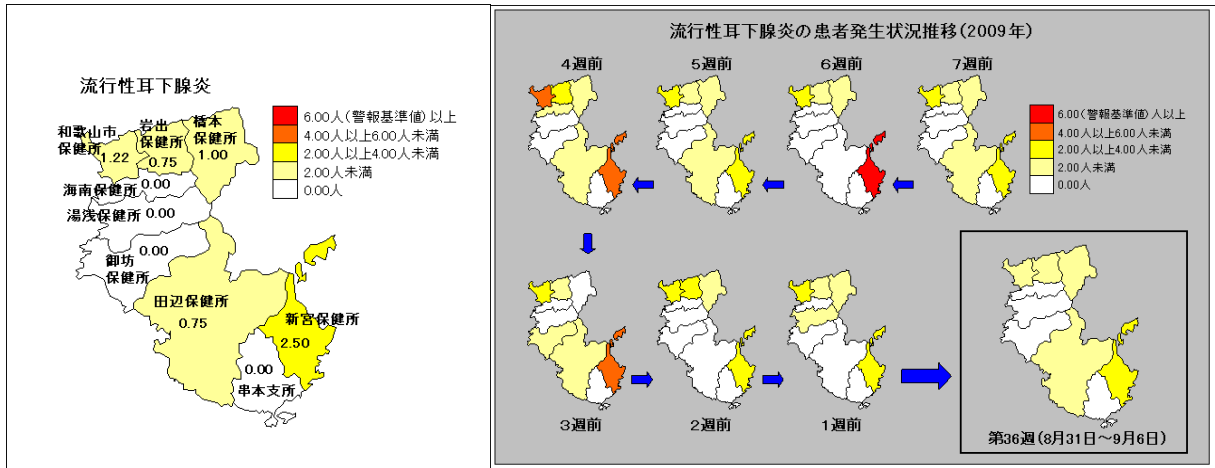
なお、ヘルパンギーナの警報については定点当たりの患者報告数が6.0人(解除は2.0人未満)に達したときに発令されます。



－ **流行性耳下腺炎** ： 新宮保健所管内の警報継続！ －

新宮保健所管内の定点当たり患者報告数は、2.50人で前週（第35週：8/24～8/30）の2.00人から若干増加しています。和歌山県全体の定点当たり患者報告数は0.84人で、過去5年間と比較して特に多くありません。

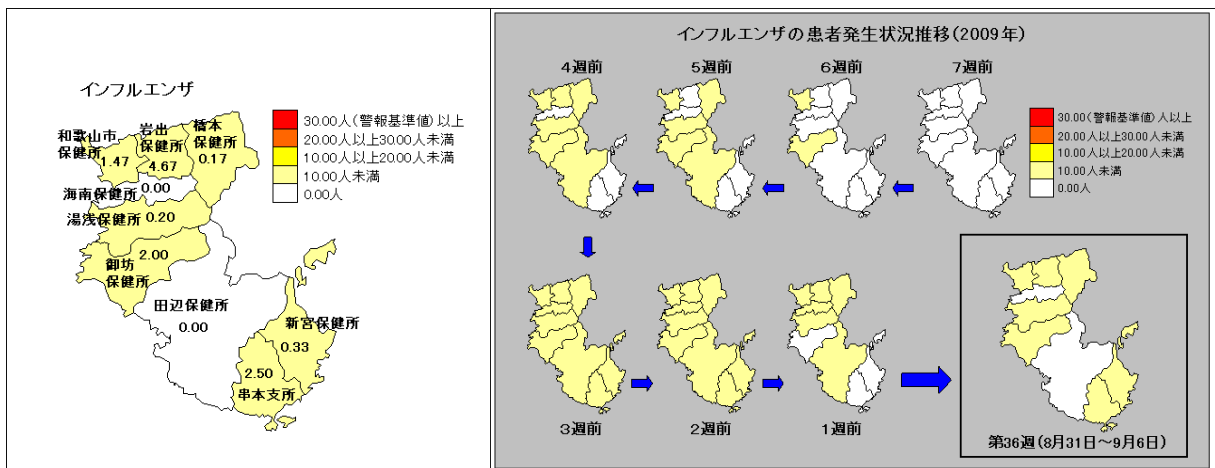
なお、流行性耳下腺炎の警報については定点当たりの患者報告数が6.0人（解除は2.0人未満）、注意報については3.0人に達した時に発令されます。



－ **インフルエンザ** ： 患者報告数増加中！－

インフルエンザは、例年夏場に報告されることが少ない疾病ですが、今年は、新型インフルエンザの影響により、第30週（7/20～7/26）以降、患者報告数が増加しています。

和歌山県内の定点当たり患者報告数は1.28人となり、流行開始の目安とされる1名を超えました。患者数が増加することが予想されますので、今後の動向に注意が必要です。



◆◆ 全数把握感染症について ◆◆

<届出状況> ※当該週に診断された感染症のみ掲載しています。

- 1類感染症：報告はありませんでした。
- 2類感染症：結核 2名
- 3類感染症：腸管出血性大腸菌感染症 1名
- 4類感染症：日本紅斑熱 1名
- 5類感染症：報告はありませんでした。

◆◆ 5類定点把握感染症（週報）について ◆◆

<警報注意報発令状況>

**警報発令**

ヘルパンギーナ（岩出、田辺保健所管内）、流行性耳下腺炎（新宮保健所管内）

**注意報発令**

ありません。

<患者数上位5位>

※（ ）内の数値は定点医療機関当たりの患者数

1位 ヘルパンギーナ(2.52)

2位 感染性胃腸炎(1.68)

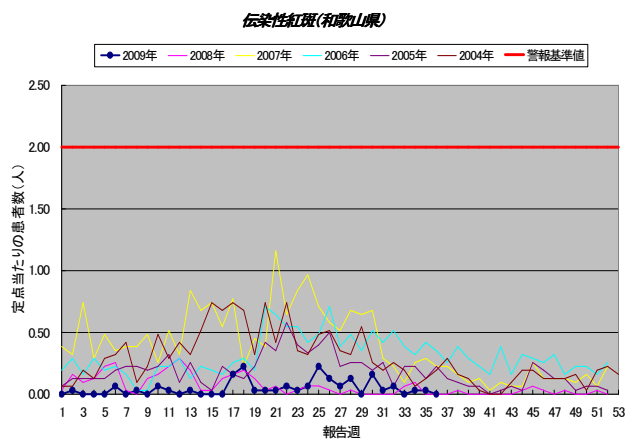
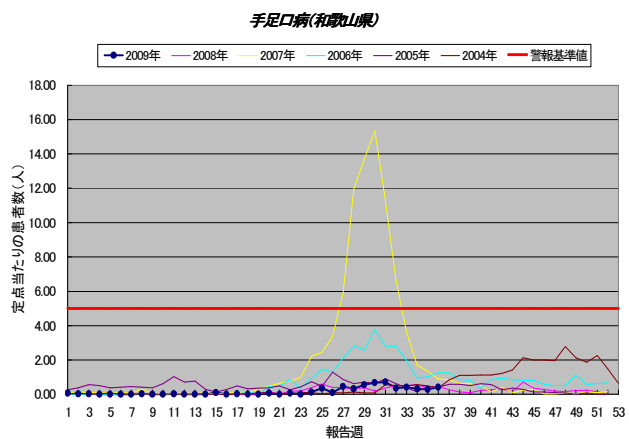
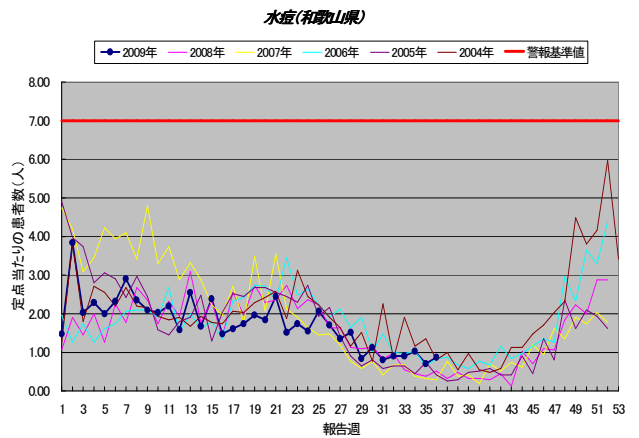
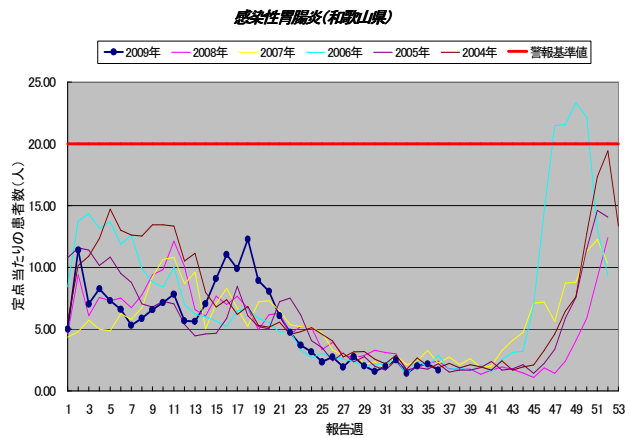
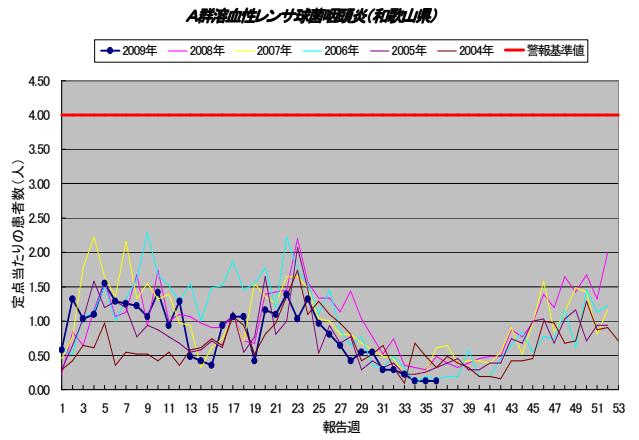
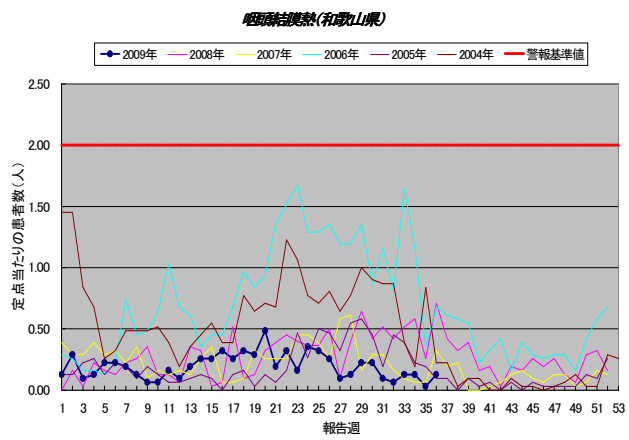
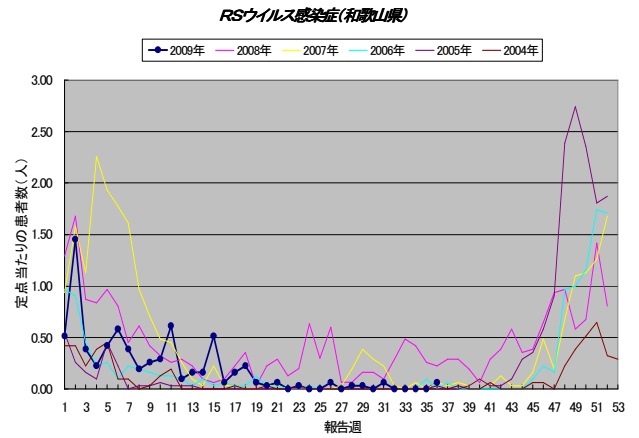
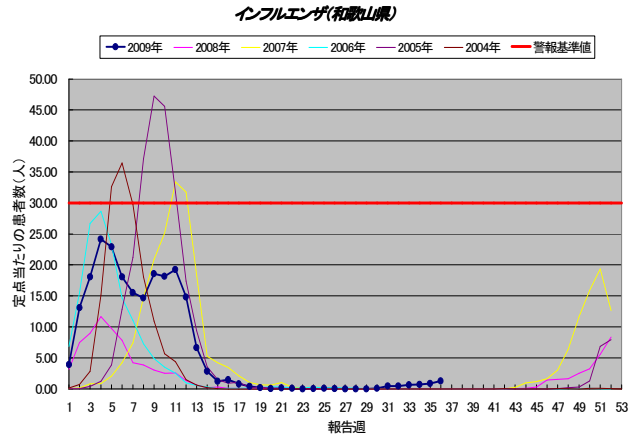
3位 インフルエンザ(1.28)

4位 水痘(0.87)

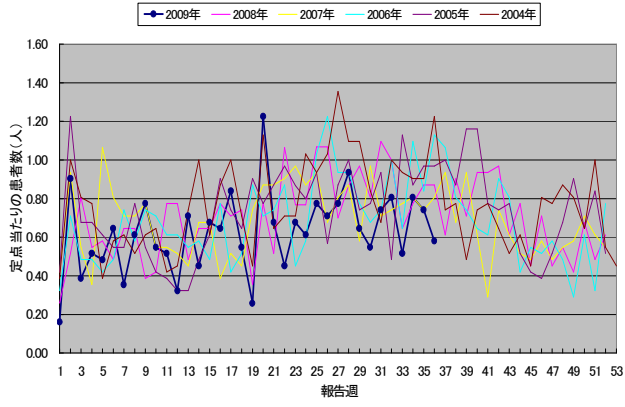
5位 流行性耳下腺炎(0.84)

<週報定点グラフ総覧>

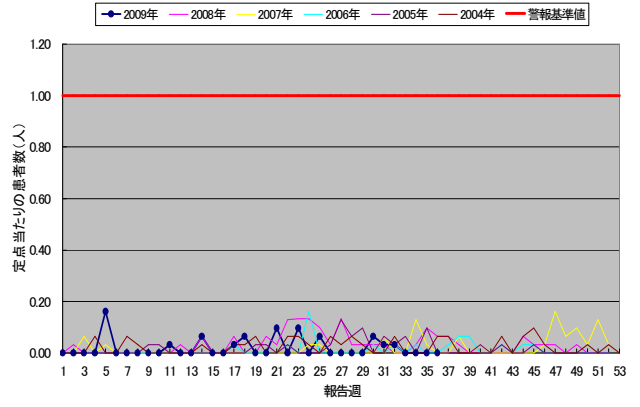
1. 患者数の推移（過去5年の推移と比較）



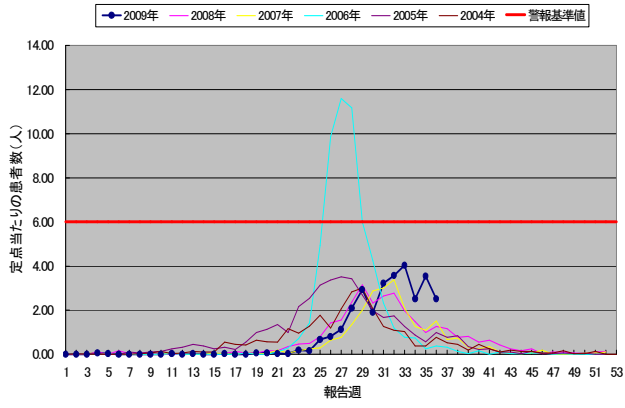
突発性発疹(和歌山県)



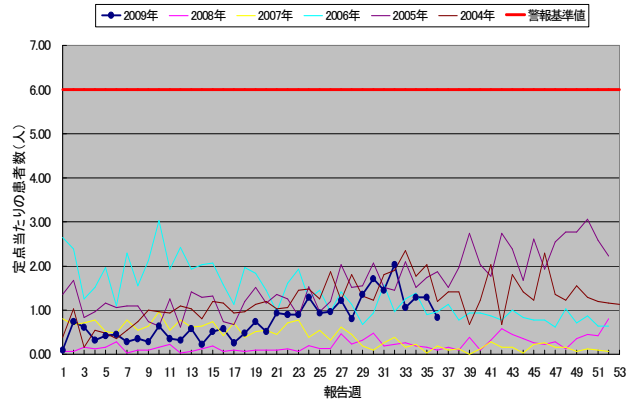
百日咳(和歌山県)



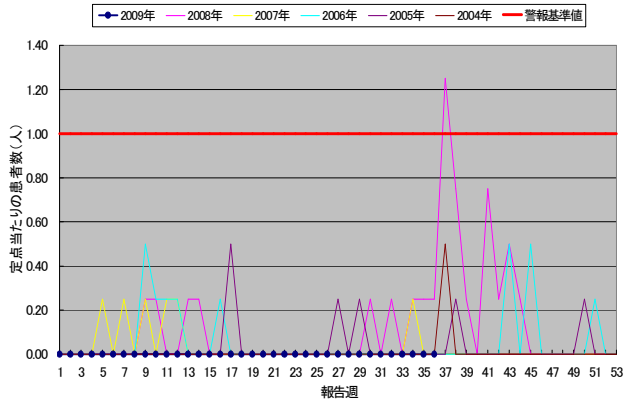
ヘルペギーナ(和歌山県)



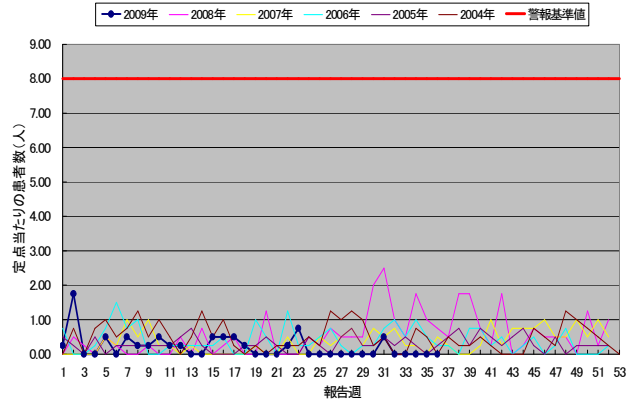
流行性耳下腺炎(和歌山県)



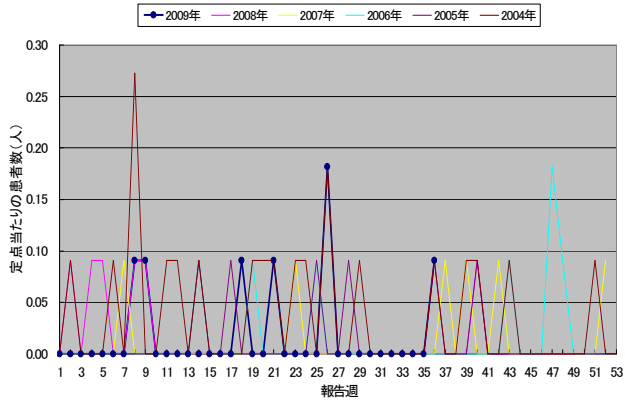
急性出血性結膜炎(和歌山県)



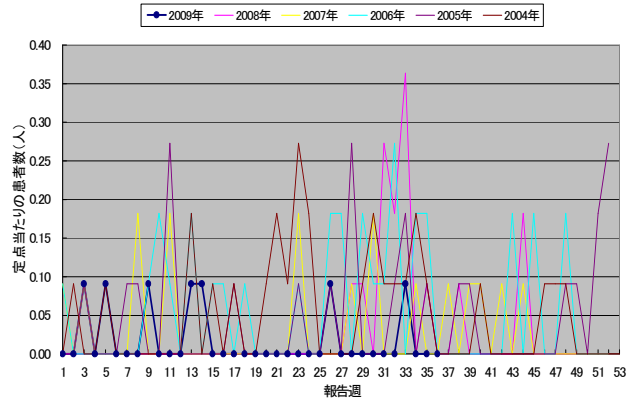
流行性角膜炎(和歌山県)

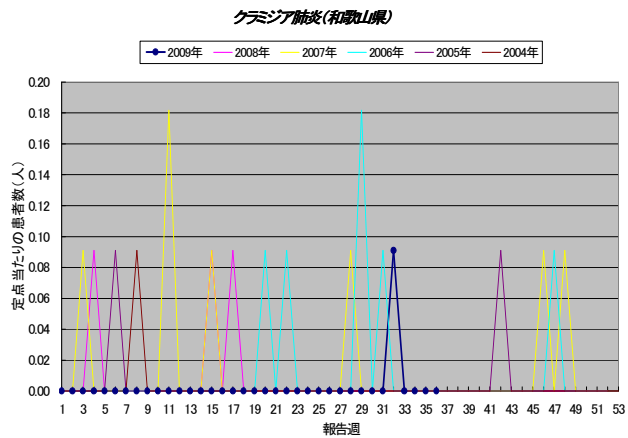
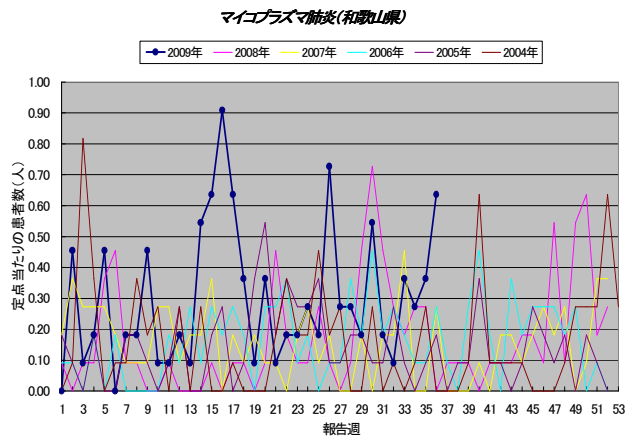


細菌性髄膜炎(和歌山県)

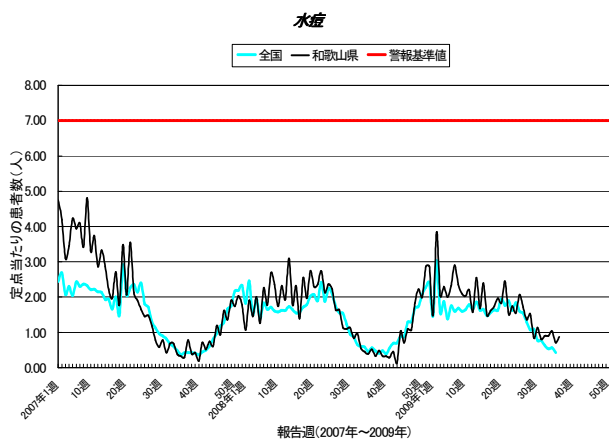
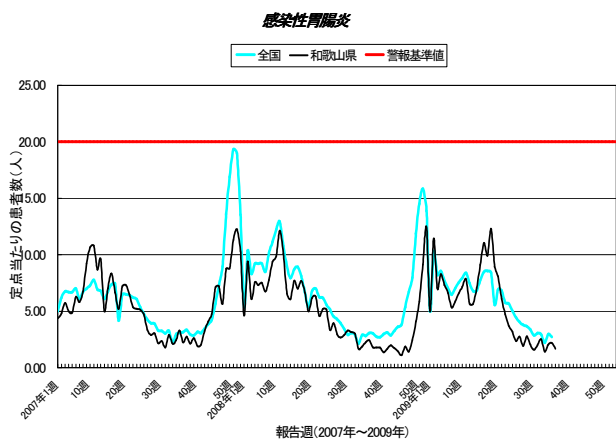
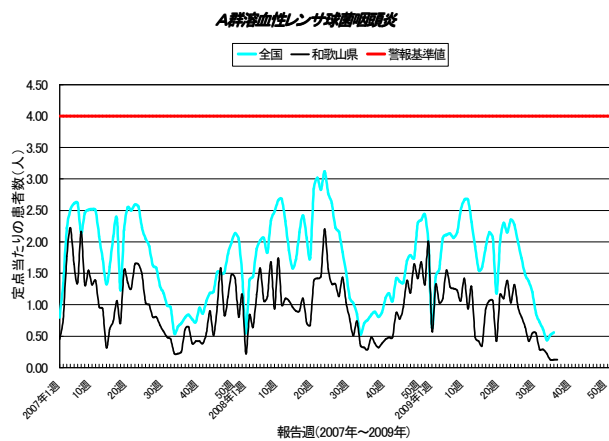
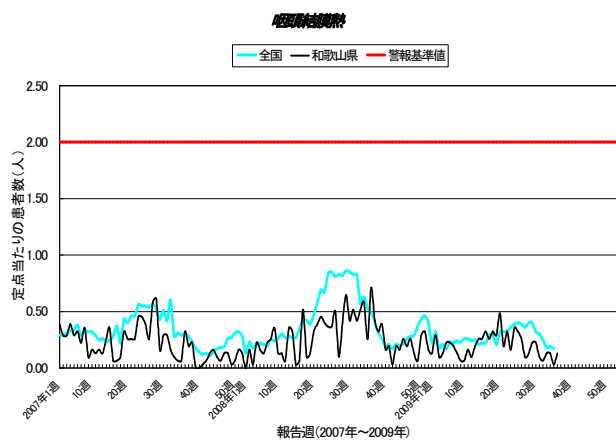
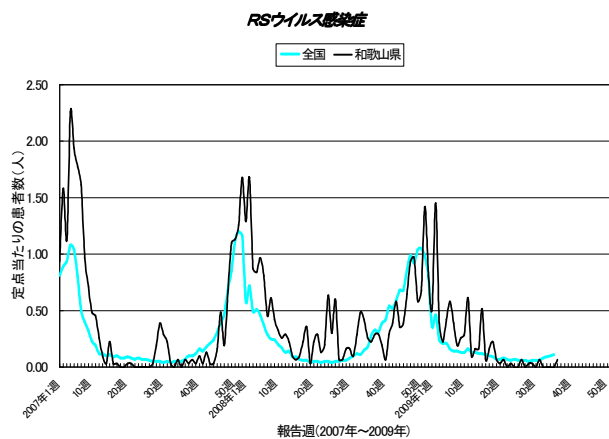
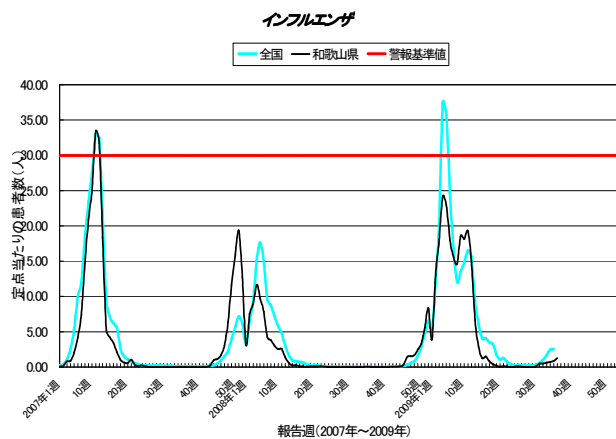


無菌性髄膜炎(和歌山県)

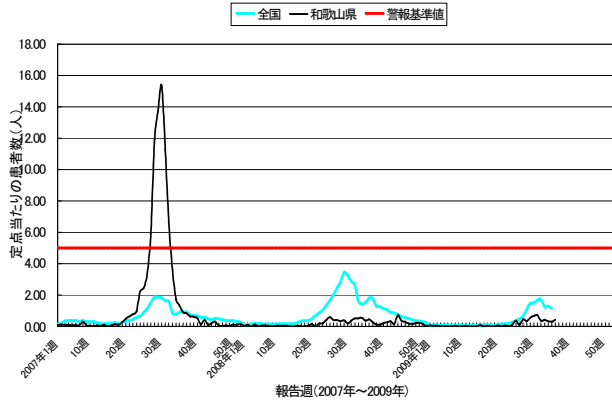




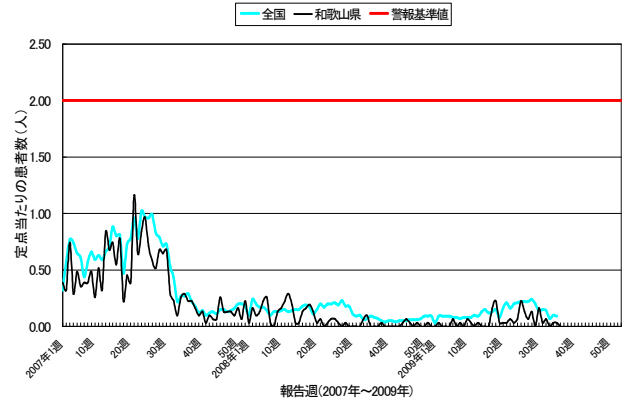
## 2. 患者数の推移 (全国と比較)



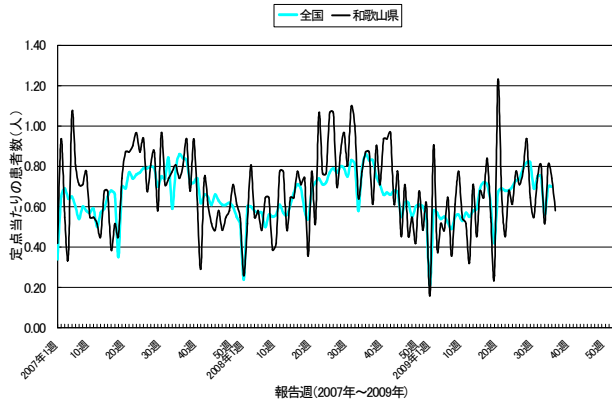
### 手足口病



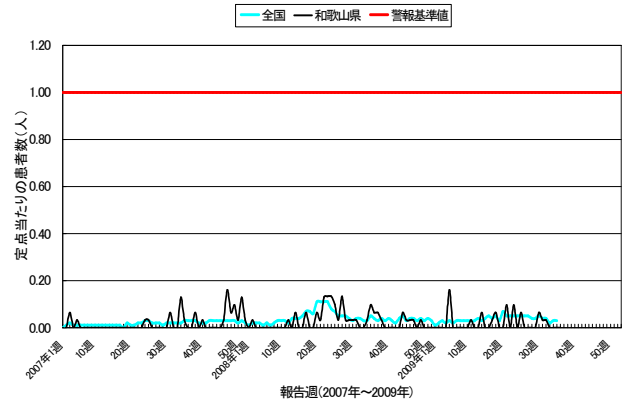
### 伝染性紅斑



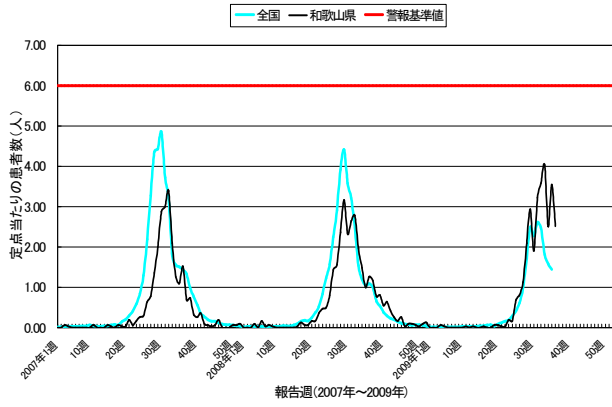
### 突発性発疹



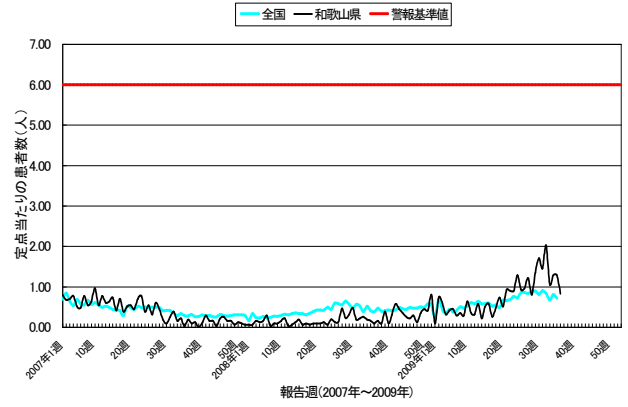
### 百日咳



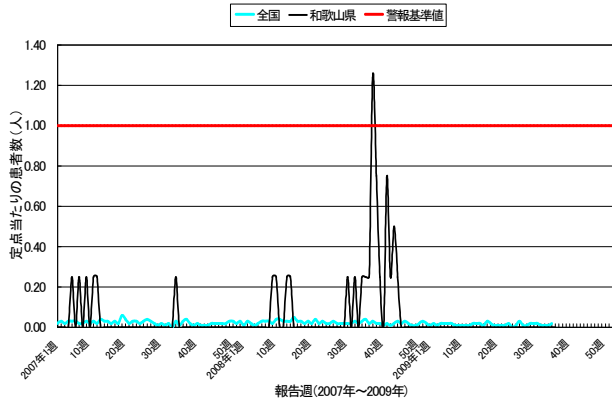
### ヘルペス



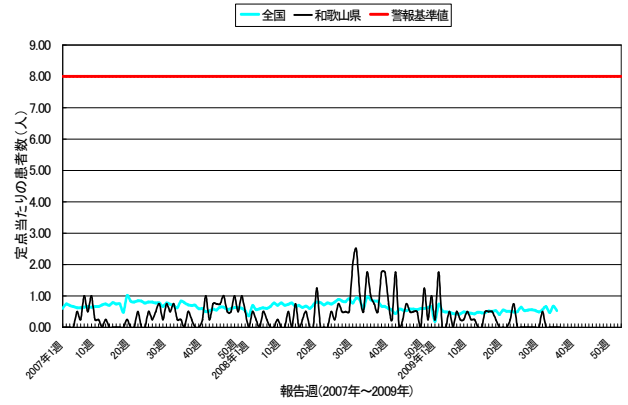
### 流行性耳下腺炎



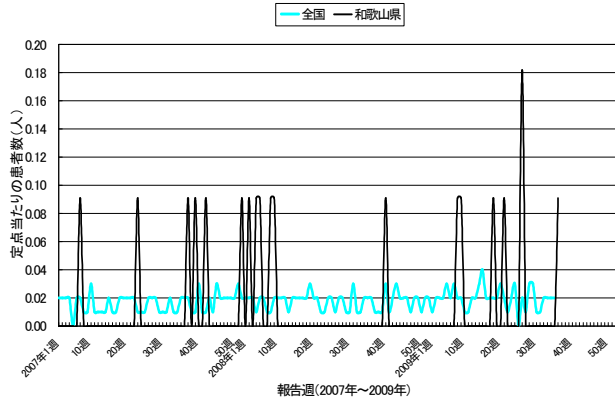
### 急性出血性結膜炎



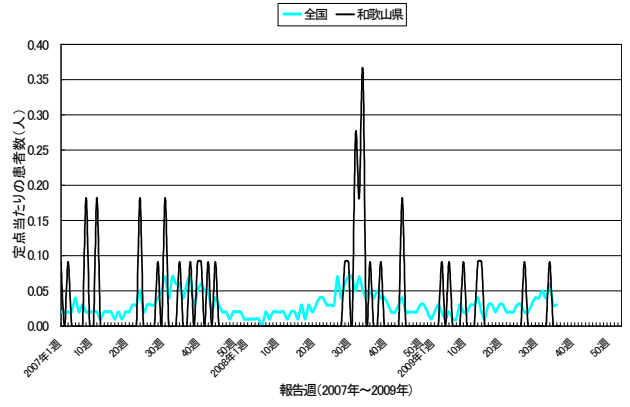
### 流行性角結膜炎



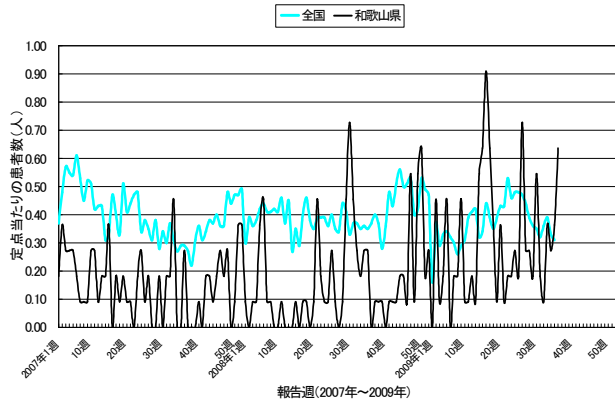
**細菌性髄膜炎**



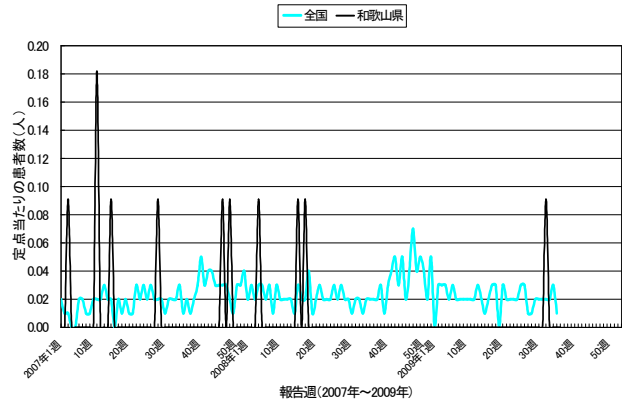
**細菌性髄膜炎**



**マイコプラズマ肺炎**



**クラミジア肺炎**







< 定点把握感染症（週報） >

10週分(2009年27週～2009年36週)の患者報告数(和歌山県) ※○印は警報、△印は注意報

疾病名	2009年27週	2009年28週	2009年29週	2009年30週	2009年31週	2009年32週	2009年33週	2009年34週	2009年35週	2009年36週
インフルエンザ	0	0	0	4	24	23	31	35	42	64
RSウイルス感染症	0	1	1	0	2	0	0	0	0	2
咽頭結膜熱	3	4	7	7	3	2	4	4	1	4
A群溶血性レンサ球菌咽頭炎	20	13	17	17	9	9	7	4	4	4
感染性胃腸炎	60	86	63	49	62	78	44	63	68	52
水痘	42	47	26	35	25	28	28	32	22	27
手足口病	14	10	17	21	22	11	13	10	9	13
伝染性紅斑	2	4	0	5	1	2	0	1	1	0
突発性発疹	24	29	20	17	23	25	16	25	23	18
百日咳	0	0	0	2	1	1	0	0	0	0
ヘルパンギーナ	35	65	91	59	100	111	125	78	110	78
流行性耳下腺炎	38	25	42	53	45	63	33	40	40	26
急性出血性結膜炎	0	0	0	0	0	0	0	0	0	0
流行性角結膜炎	0	0	0	0	2	0	0	0	0	0
細菌性髄膜炎	0	0	0	0	0	0	0	0	0	1
無菌性髄膜炎	0	0	0	0	0	0	1	0	0	0
マイコプラズマ肺炎	3	3	2	6	2	1	4	3	4	7
クラミジア肺炎	0	0	0	0	0	1	0	0	0	0

10週分(2009年27週～2009年36週)の定点当たり患者報告数(和歌山県) ※○印は警報△印は注意報

疾病名	2009年27週	2009年28週	2009年29週	2009年30週	2009年31週	2009年32週	2009年33週	2009年34週	2009年35週	2009年36週
インフルエンザ	0.00	0.00	0.00	0.08	0.49	0.47	0.63	0.71	0.86	1.28
RSウイルス感染症	0.00	0.03	0.03	0.00	0.06	0.00	0.00	0.00	0.00	0.06
咽頭結膜熱	0.10	0.13	0.23	0.23	0.10	0.06	0.13	0.13	0.03	0.13
A群溶血性レンサ球菌咽頭炎	0.65	0.42	0.55	0.55	0.29	0.29	0.23	0.13	0.13	0.13
感染性胃腸炎	1.94	2.77	2.03	1.58	2.00	2.52	1.42	2.03	2.19	1.68
水痘	1.35	1.52	0.84	1.13	0.81	0.90	0.90	1.03	0.71	0.87
手足口病	0.45	0.32	0.55	0.68	0.71	0.35	0.42	0.32	0.29	0.42
伝染性紅斑	0.06	0.13	0.00	0.16	0.03	0.06	0.00	0.03	0.03	0.00
突発性発疹	0.77	0.94	0.65	0.55	0.74	0.81	0.52	0.81	0.74	0.58
百日咳	0.00	0.00	0.00	0.06	0.03	0.03	0.00	0.00	0.00	0.00
ヘルパンギーナ	1.13	2.10	2.94	1.90	3.23	3.58	4.03	2.52	3.55	2.52
流行性耳下腺炎	1.23	0.81	1.35	1.71	1.45	2.03	1.06	1.29	1.29	0.84
急性出血性結膜炎	0.00	0.00	0.00	0.00	0.00	0.00	0.00	0.00	0.00	0.00
流行性角結膜炎	0.00	0.00	0.00	0.00	0.50	0.00	0.00	0.00	0.00	0.00
細菌性髄膜炎	0.00	0.00	0.00	0.00	0.00	0.00	0.00	0.00	0.00	0.09
無菌性髄膜炎	0.00	0.00	0.00	0.00	0.00	0.00	0.09	0.00	0.00	0.00
マイコプラズマ肺炎	0.27	0.27	0.18	0.55	0.18	0.09	0.36	0.27	0.36	0.64
クラミジア肺炎	0.00	0.00	0.00	0.00	0.00	0.09	0.00	0.00	0.00	0.00

2009年第36週 保健所別の患者報告数 ※○印は警報、△印は注意報、-は定点医療機関なし

疾病名	和歌山県	和歌山市	岩出	橋本	海南	湯浅	御坊	田辺	新宮	新宮(単本)
インフルエンザ	64	22	28	1	0	1	6	0	1	5
RSウイルス感染症	2	0	2	0	0	0	0	0	0	0
咽頭結膜熱	4	0	2	0	0	0	0	2	0	0
A群溶血性レンサ球菌咽頭炎	4	4	0	0	0	0	0	0	0	0
感染性胃腸炎	52	40	3	1	4	2	0	0	2	0
水痘	27	7	1	0	1	10	3	2	3	0
手足口病	13	8	0	2	1	2	0	0	0	0
伝染性紅斑	0	0	0	0	0	0	0	0	0	0
突発性発疹	18	5	4	1	0	1	2	2	3	0
百日咳	0	0	0	0	0	0	0	0	0	0
ヘルパンギーナ	78	16	○14	4	5	17	3	○17	2	0
流行性耳下腺炎	26	11	3	4	0	0	0	3	○5	0
急性出血性結膜炎	0	0	-	-	-	-	-	0	-	-
流行性角結膜炎	0	0	-	-	-	-	-	0	-	-
細菌性髄膜炎	1	0	0	0	-	0	0	0	1	-
無菌性髄膜炎	0	0	0	0	-	0	0	0	0	-
マイコプラズマ肺炎	7	1	1	0	-	0	0	0	5	-
クラミジア肺炎	0	0	0	0	-	0	0	0	0	-

2009年第36週 保健所別の定点当たり患者報告数 ※○印は警報、△印は注意報、-は定点医療機関なし

疾病名	和歌山県	和歌山市	岩出	橋本	海南	湯浅	御坊	田辺	新宮	新宮(単本)
インフルエンザ	1.28	1.47	4.67	0.17	0.00	0.20	2.00	0.00	0.33	2.50
RSウイルス感染症	0.06	0.00	0.50	0.00	0.00	0.00	0.00	0.00	0.00	0.00
咽頭結膜熱	0.13	0.00	0.50	0.00	0.00	0.00	0.00	0.50	0.00	0.00
A群溶血性レンサ球菌咽頭炎	0.13	0.44	0.00	0.00	0.00	0.00	0.00	0.00	0.00	0.00
感染性胃腸炎	1.68	4.44	0.75	0.25	2.00	0.67	0.00	0.00	1.00	0.00
水痘	0.87	0.78	0.25	0.00	0.50	3.33	1.50	0.50	1.50	0.00
手足口病	0.42	0.89	0.00	0.50	0.50	0.67	0.00	0.00	0.00	0.00
伝染性紅斑	0.00	0.00	0.00	0.00	0.00	0.00	0.00	0.00	0.00	0.00
突発性発疹	0.58	0.56	1.00	0.25	0.00	0.33	1.00	0.50	1.50	0.00
百日咳	0.00	0.00	0.00	0.00	0.00	0.00	0.00	0.00	0.00	0.00
ヘルパンギーナ	2.52	1.78	○3.50	1.00	2.50	5.67	1.50	○4.25	1.00	0.00
流行性耳下腺炎	0.84	1.22	0.75	1.00	0.00	0.00	0.00	0.75	○2.50	0.00
急性出血性結膜炎	0.00	0.00	-	-	-	-	-	0.00	-	-
流行性角結膜炎	0.00	0.00	-	-	-	-	-	0.00	-	-
細菌性髄膜炎	0.09	0.00	0.00	0.00	-	0.00	0.00	0.00	1.00	-
無菌性髄膜炎	0.00	0.00	0.00	0.00	-	0.00	0.00	0.00	0.00	-
マイコプラズマ肺炎	0.64	0.33	1.00	0.00	-	0.00	0.00	0.00	5.00	-
クラミジア肺炎	0.00	0.00	0.00	0.00	-	0.00	0.00	0.00	0.00	-



## 和歌山県感染症情報（WIDR）2009年第36号

発行日：平成21年9月9日

発行元：和歌山県感染症情報センター

（和歌山県環境衛生研究センター内）

和歌山市砂山南3-3-45

TEL 073-423-9570

E-mail [e0318011@pref.wakayama.lg.jp](mailto:e0318011@pref.wakayama.lg.jp)

URL <http://www.pref.wakayama.lg.jp/prefg/031801/kishukko>

（お問い合わせ先）

和歌山県福祉保健部健康局難病・感染症対策課

和歌山市小松原通一丁目1番地

TEL 073-441-2643

E-mail [e0503001@pref.wakayama.lg.jp](mailto:e0503001@pref.wakayama.lg.jp)

このWIDRは感染症新法に基づいて実施されている感染症発生动向調査から作成しています。ここに掲載した情報はあくまでも速報であり、今後の調査結果で訂正される可能性がありますのでご注意下さい。