

和歌山県感染症報告<速報>

Wakayama Infectious Diseases Report (WIDR)

2009年第23号(週報・月報合併号)

週報第23週(6月1日~6月7日)、月報5月

◆◆ 新型インフルエンザ関連情報 ◆◆

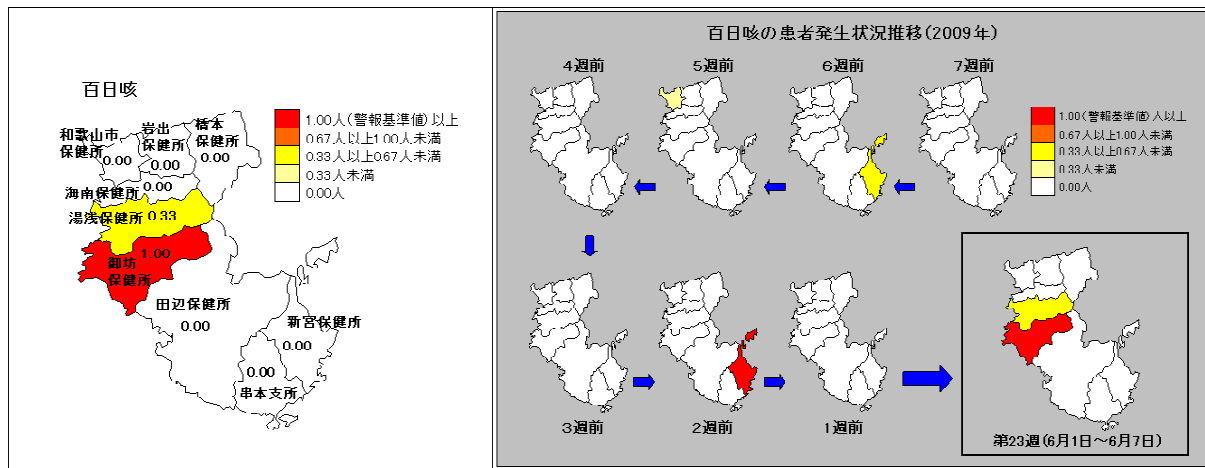
- [厚生労働省新型インフルエンザ対策関連情報](http://www-bm.mhlw.go.jp/bunya/kenkou/kekkaku-kansenshou04/index.html)
(<http://www-bm.mhlw.go.jp/bunya/kenkou/kekkaku-kansenshou04/index.html>)
- [和歌山県新型インフルエンザ対策本部を設置しました](http://www.pref.wakayama.lg.jp/prefg/011600/kikikanri/singatainhuruenza.html)
(<http://www.pref.wakayama.lg.jp/prefg/011600/kikikanri/singatainhuruenza.html>)

◆◆ 注目すべき感染症の動向 ◆◆

― 百日咳 : 御坊保健所管内に警報発令!! ―

第22週(5/25~5/31)の報告で新宮保健所管内の警報は解除されましたが、第23週(6/1~6/7)は御坊保健所管内に警報が発令されました。国立感染症研究所が発行するIDWRでは、全国の患者数は過去5年間の同時期と比較して、やや多い状況と報告されていますので、引き続き患者の発生動向に注意が必要です。

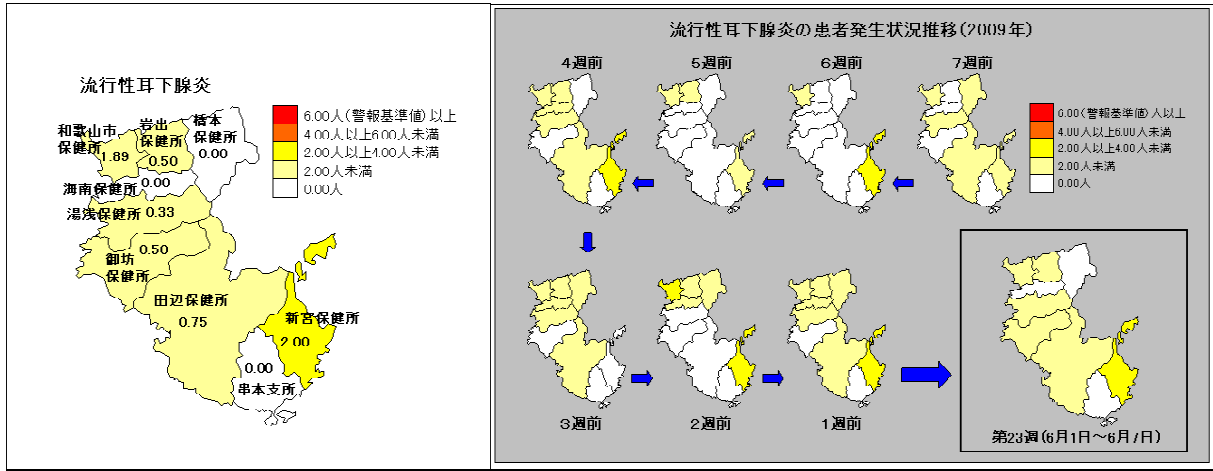
なお、百日咳の警報については定点医療機関当たりの患者報告数が1.0人(解除は0.1人未満)に達した時に発令されます。



― 流行性耳下腺炎 : 新宮保健所管内の注意報解除 ―

新宮保健所管内に発令されていた注意報は解除されました。和歌山県全体の患者報告数については、特に多い状況ではありませんが、定点当たりの報告数の多い地域(和歌山市、新宮保健所管内)では、引き続き患者の発生動向に注意が必要です。

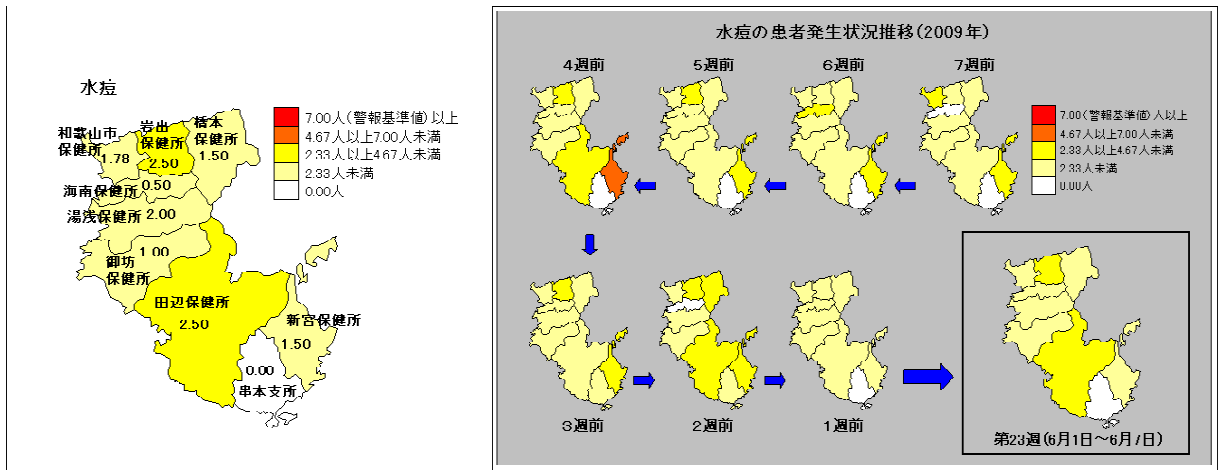
なお、流行性耳下腺炎の警報については定点医療機関当たりの患者報告数が6.0人(解除は2.0人未満)、注意報については3.0人に達した時に発令されます。



— 水痘 : 患者報告数は横ばい —

第23週(6/1~6/7)の和歌山県全体の定点当たり患者報告数は、1.74人と過去5年間と比較して少ない状況です。例年の患者発生状況を見ると、今後、秋にかけて患者報告数は減少していくと思われます。

なお、水痘の警報については定点医療機関当たりの患者報告数が7.0人(解除は4.0人未満)、注意報については4.0人に達した時に発令されます。



◆◆ 全数把握感染症について ◆◆

<届出状況> ※当該週に診断された感染症のみ掲載しています。

- 1 類感染症：報告はありませんでした。
- 2 類感染症：結核 4名
- 3 類感染症：報告はありませんでした。
- 4 類感染症：報告はありませんでした。
- 5 類感染症：報告はありませんでした。

◆◆ 5 類定点把握感染症（月報）について ◆◆

＜STD感染症の動向＞

調査の対象となる感染症の中では、性器クラミジア感染症の最も多い状況が続いている。これは全国
の状況と同じである。性器クラミジア感染症についてはここ数年、年間150人程度の報告がみられる。

性器ヘルペス感染症には減少傾向が見られる。2004年の患者報告数については74人であったが、徐々に
減少して2008年は39人であった。

＜院内感染症の動向＞

調査の対象となる感染症の中では、メチシリン耐性黄色ブドウ球菌感染症が最も多い状況が続いている。
これは全国の状況と同じである。他の感染症の報告数については、和歌山県の場合、毎月0人から数人と
非常に少ない状況にある。

2009年5月のメチシリン耐性黄色ブドウ球菌感染症の患者報告で最も多い年齢階級層は70歳以上であり、
全報告数の82.9%を占めた。

◆◆ 5 類定点把握感染症（週報）について ◆◆

＜警報注意報発令状況＞

警報発令

百日咳（御坊保健所管内）

注意報発令

ありません。

＜患者数上位5位＞

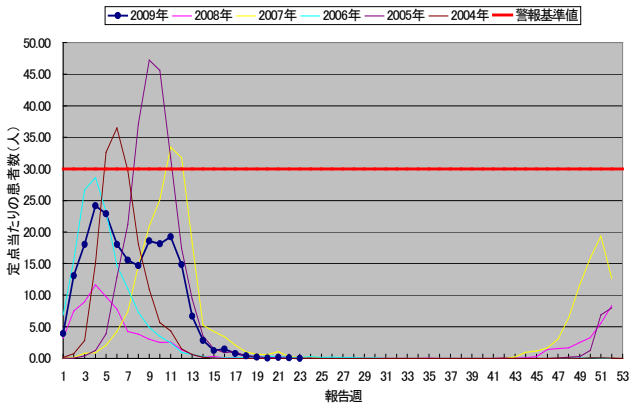
※（ ）内の数値は定点医療機関当たりの患者数

- 1位 感染性胃腸炎(3.71)
- 2位 水痘(1.74)
- 3位 A群溶血性レンサ球菌咽頭炎(1.03)
- 4位 流行性耳下腺炎(0.90)
- 5位 流行性角結膜炎(0.75)

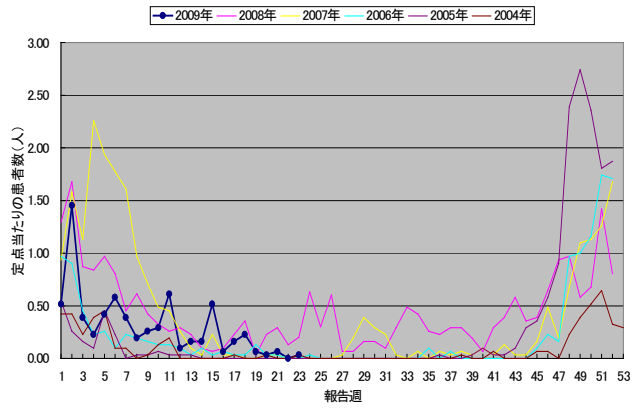
<週報定点グラフ総覧>

1. 患者数の推移（過去5年の推移と比較）

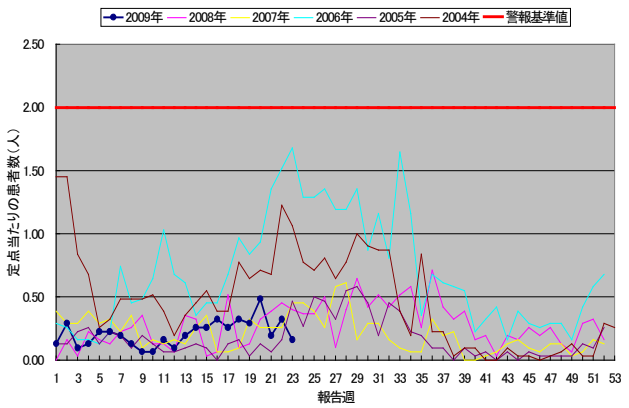
インフルエンザ(和歌山県)



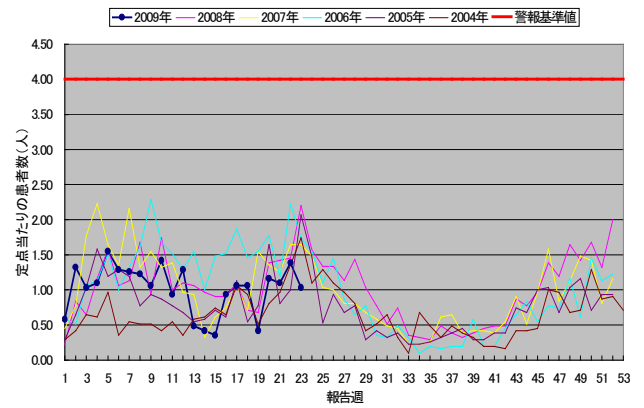
RSウイルス感染症(和歌山県)



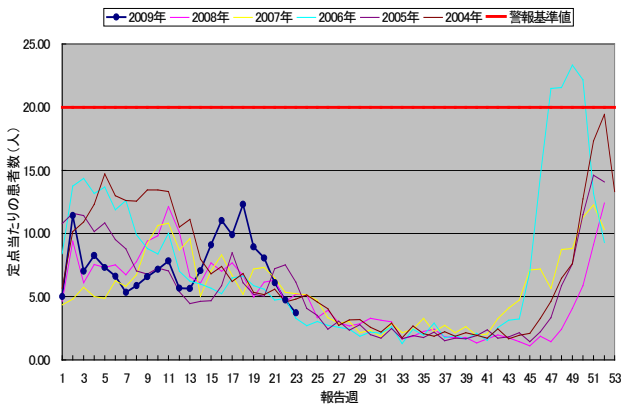
咽頭結核熱(和歌山県)



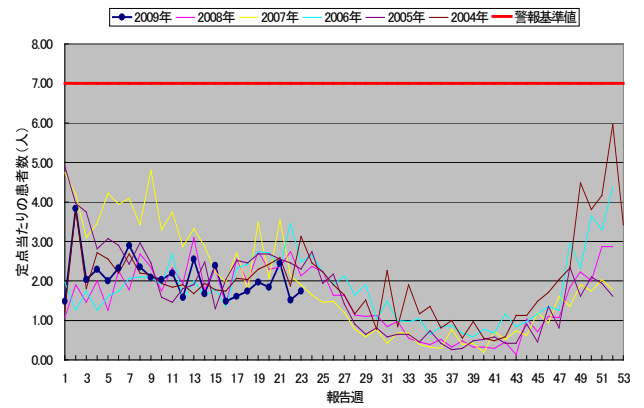
A群溶血性レンサ球菌咽頭炎(和歌山県)



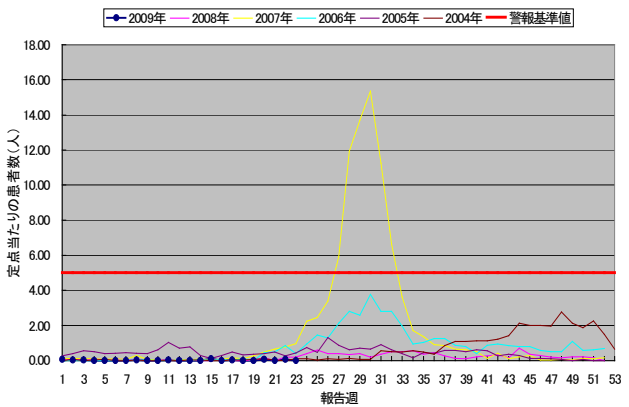
感染性胃腸炎(和歌山県)



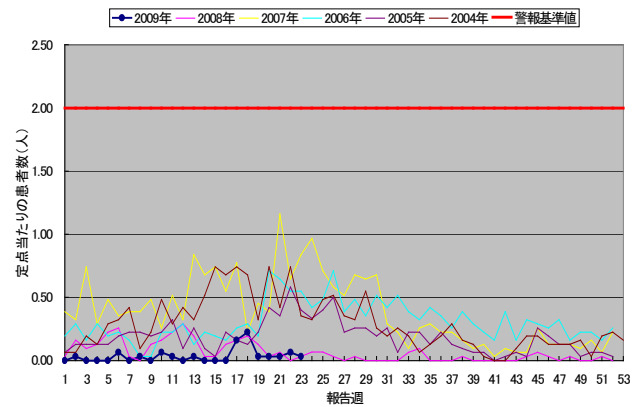
水痘(和歌山県)



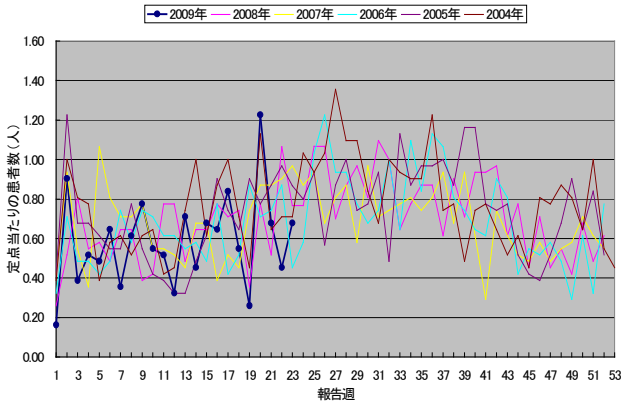
手足口病(和歌山県)



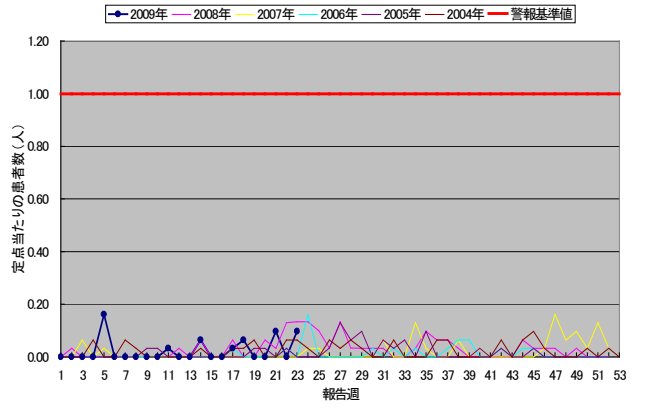
伝染性紅斑(和歌山県)



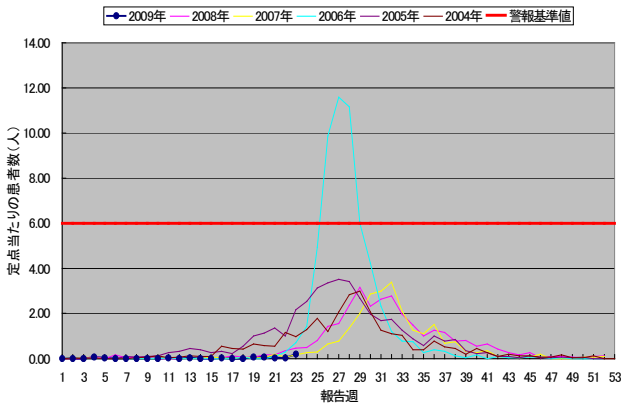
突発性発疹(和歌山県)



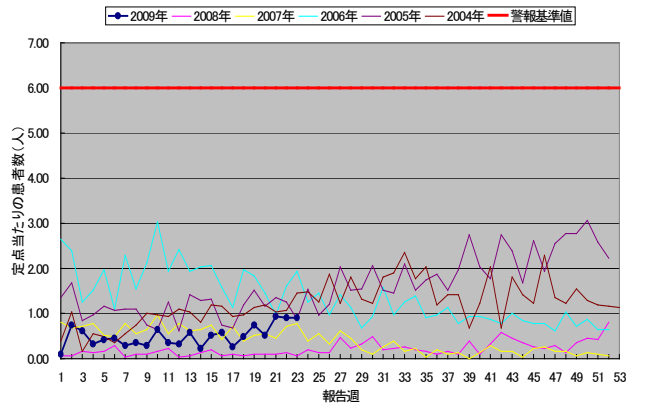
百日咳(和歌山県)



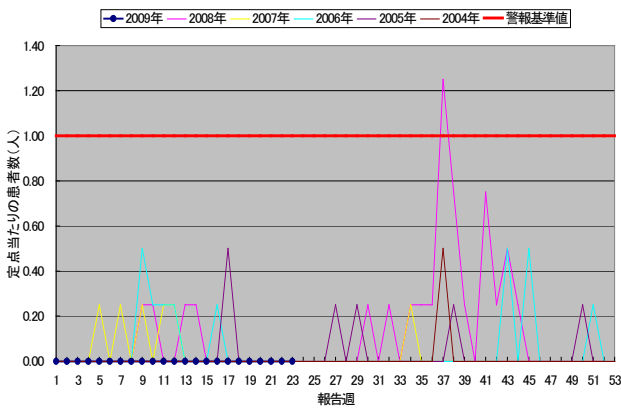
ヘルペギーナ(和歌山県)



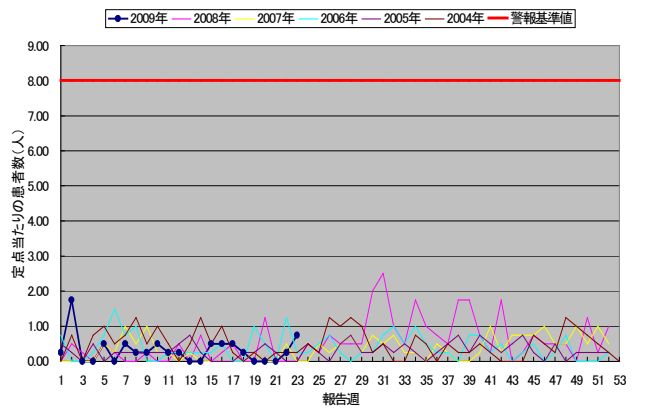
流行性耳下腺炎(和歌山県)



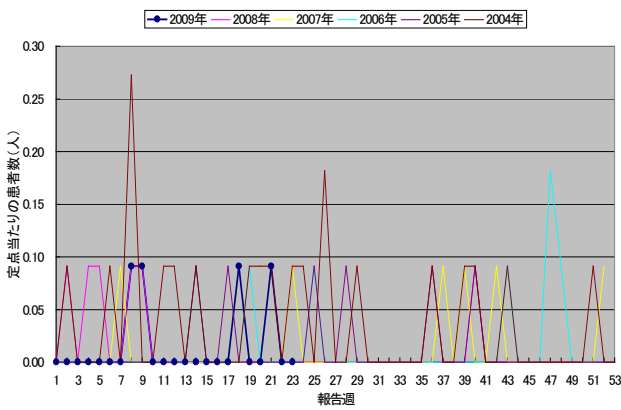
急性出血性結膜炎(和歌山県)



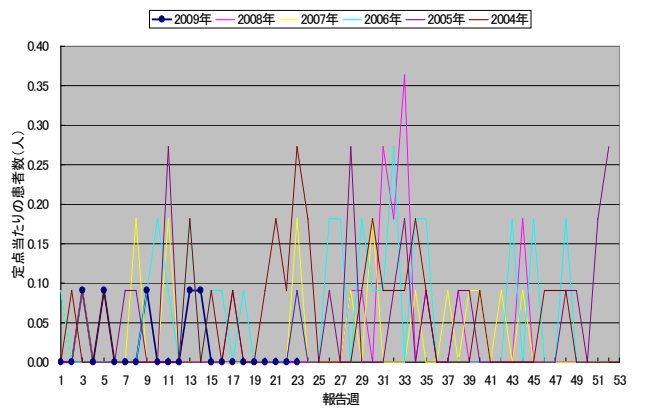
流行性角結膜炎(和歌山県)



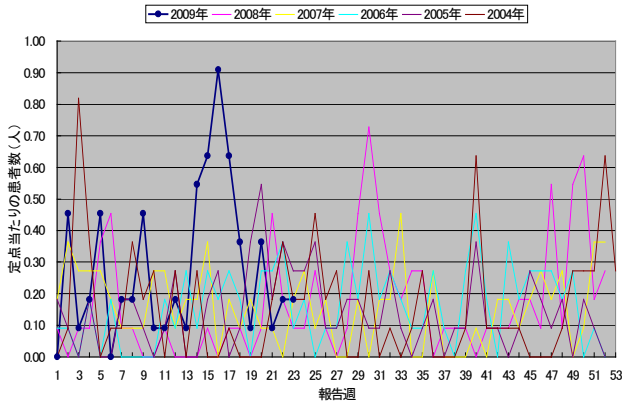
細菌性髄膜炎(和歌山県)



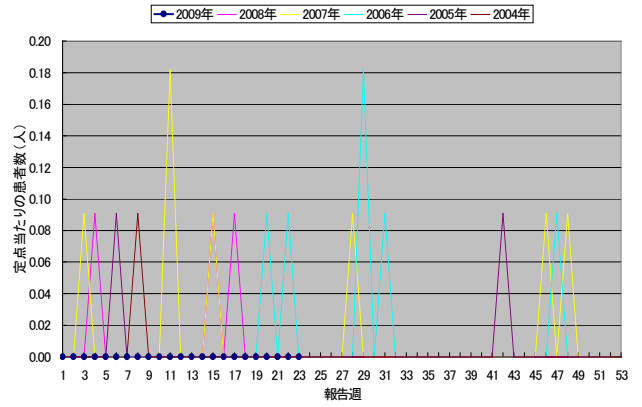
無菌性髄膜炎(和歌山県)



マイコプラズマ肺炎(和歌山県)

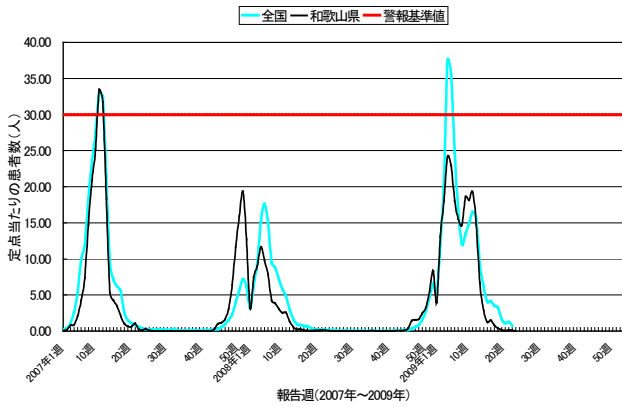


クラミジア肺炎(和歌山県)

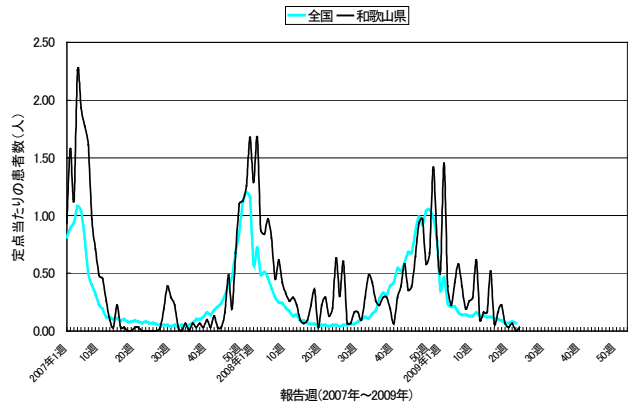


2. 患者数の推移 (全国と比較)

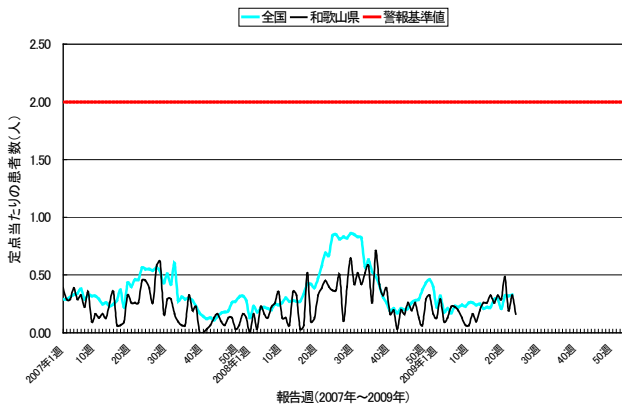
インフルエンザ



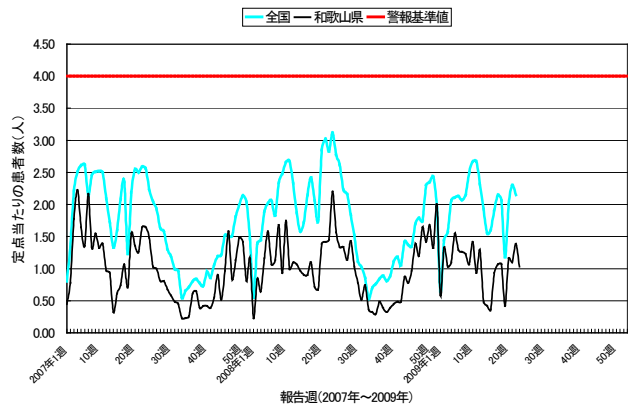
RSウイルス感染症



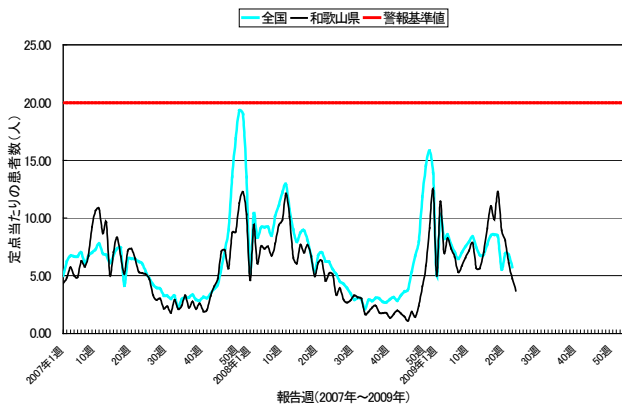
細菌性髄膜炎



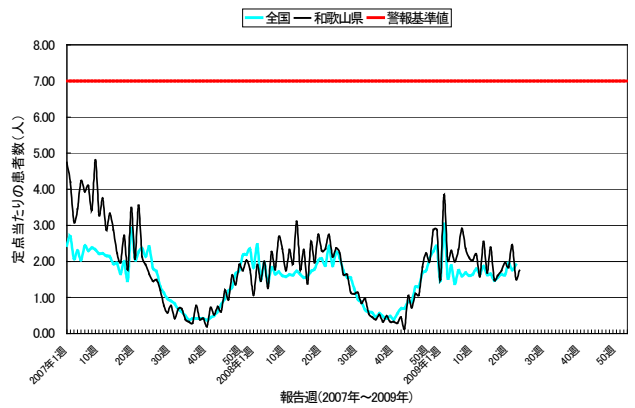
A群溶血性レンサ球菌感染症



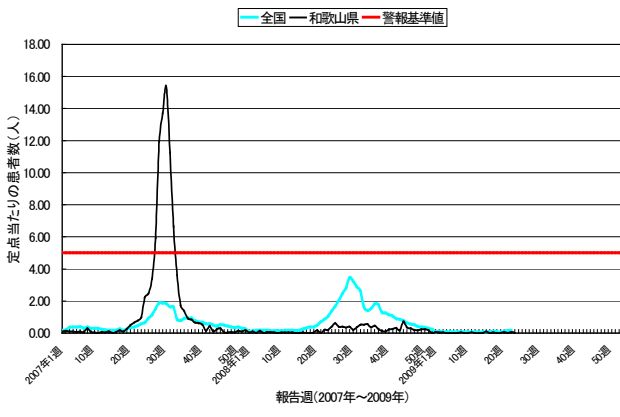
感染性胃腸炎



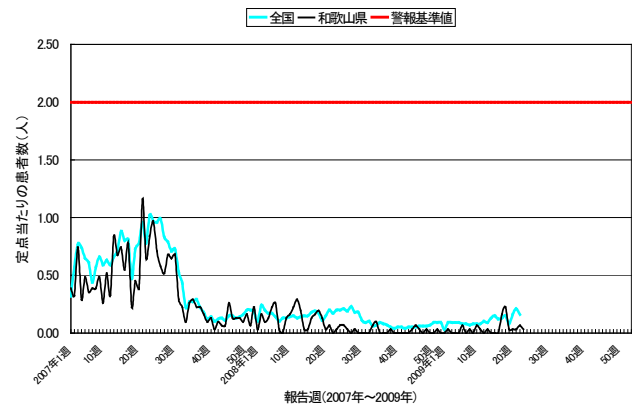
水痘



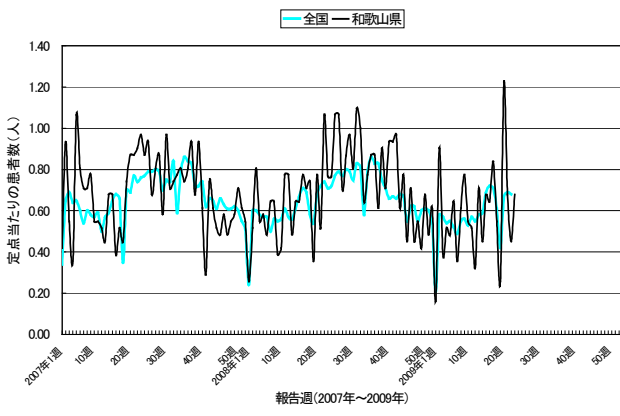
手足口病



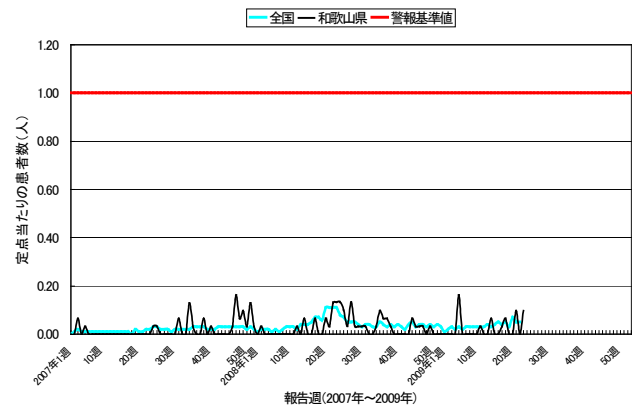
伝染性紅斑



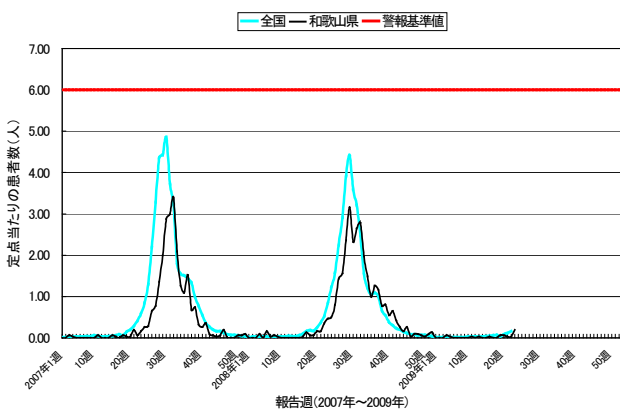
突発性発疹



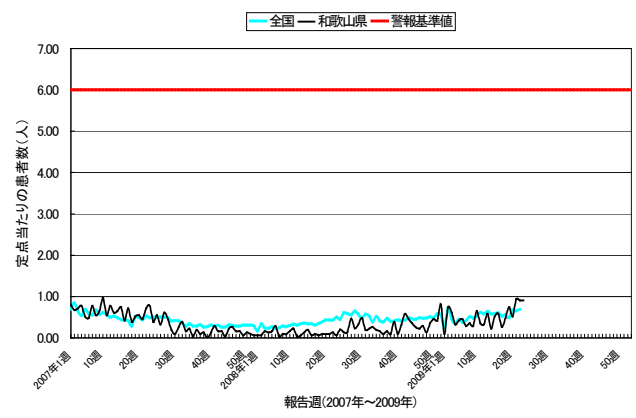
百日咳



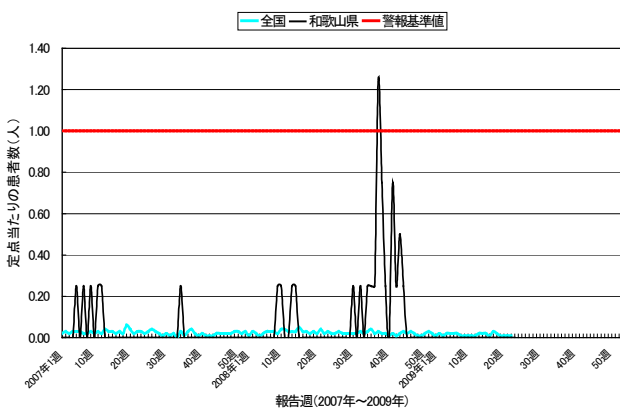
ヘルペシナ



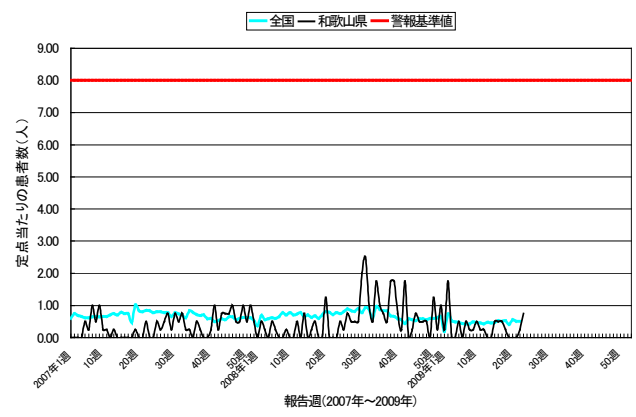
流行性耳下腺炎



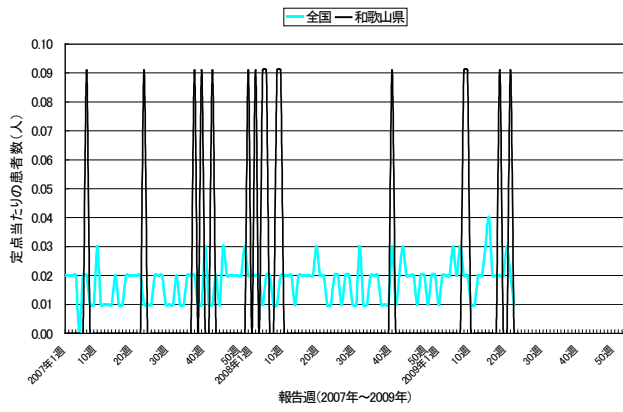
急性出血性結膜炎



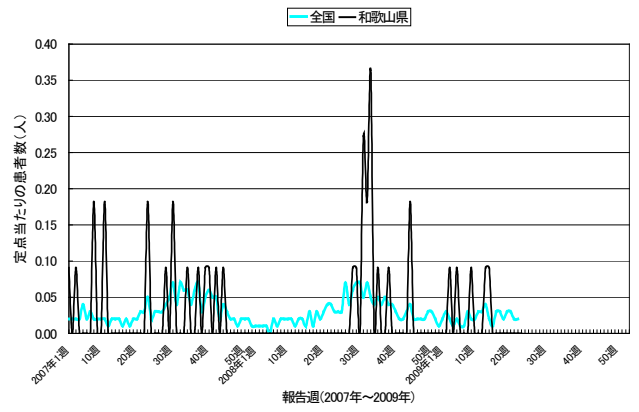
流行性角結膜炎



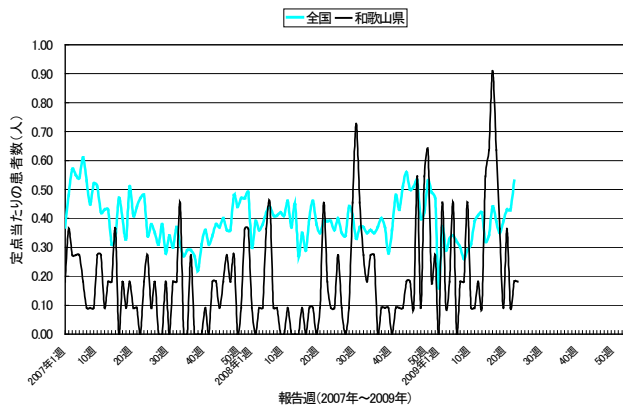
細菌性髄膜炎



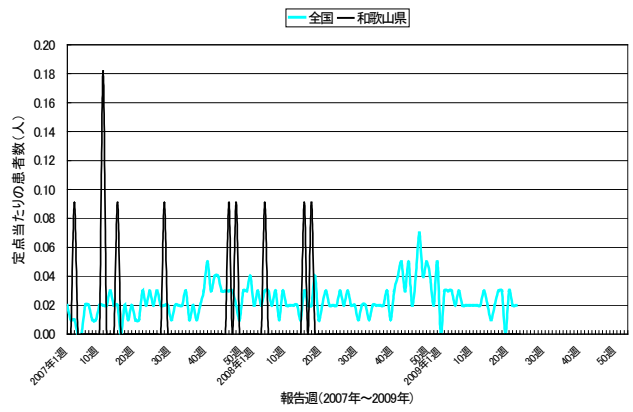
無菌性髄膜炎



マイコプラズマ肺炎



クラミジア肺炎



<定点把握感染症（月報）>

2009年5月 保健所別の患者報告数 ーは定点医療機関なし

疾病名	和歌山県	和歌山市	岩出	橋本	海南	湯浅	御坊	田辺	新宮	新宮(串本)
性器クラミジア感染症	14	7	2	0	ー	0	ー	5	ー	ー
性器ヘルペスウイルス感染症	5	5	0	0	ー	0	ー	0	ー	ー
尖圭コンジローマ	4	2	0	0	ー	0	ー	2	ー	ー
淋菌感染症	2	2	0	0	ー	0	ー	0	ー	ー
メチシリン耐性黄色ブドウ球菌感染症	35	6	2	6	ー	1	14	6	0	ー
ペニシリン耐性肺炎球菌感染症	1	1	0	0	ー	0	0	0	0	ー
薬剤耐性緑膿菌感染症	1	0	0	1	ー	0	0	0	0	ー

2009年5月 保健所別の定点当たり患者報告数 ーは定点医療機関なし

疾病名	和歌山県	和歌山市	岩出	橋本	海南	湯浅	御坊	田辺	新宮	新宮(串本)
性器クラミジア感染症	1.75	1.75	2.00	0.00	ー	0.00	ー	5.00	ー	ー
性器ヘルペスウイルス感染症	0.63	1.25	0.00	0.00	ー	0.00	ー	0.00	ー	ー
尖圭コンジローマ	0.50	0.50	0.00	0.00	ー	0.00	ー	2.00	ー	ー
淋菌感染症	0.25	0.50	0.00	0.00	ー	0.00	ー	0.00	ー	ー
メチシリン耐性黄色ブドウ球菌感染症	3.18	2.00	2.00	3.00	ー	1.00	14.00	3.00	0.00	ー
ペニシリン耐性肺炎球菌感染症	0.09	0.33	0.00	0.00	ー	0.00	0.00	0.00	0.00	ー
薬剤耐性緑膿菌感染症	0.09	0.00	0.00	0.50	ー	0.00	0.00	0.00	0.00	ー

2009年5月 年齢階級層別の患者報告数(和歌山県)

疾病名	性別	0歳	1~4	5~9	10~14	15~19	20~24	25~29	30~34	35~39	40~44	45~49	50~54	55~59	60~64	65~69	70歳~	合計
性器クラミジア感染症	男	0	0	0	0	1	1	1	2	3	2	0	0	0	0	0	0	10
	女	0	0	0	0	0	0	4	0	0	0	0	0	0	0	0	0	4
	計	0	0	0	0	1	1	5	2	3	2	0	0	0	0	0	0	14
性器ヘルペスウイルス感染症	男	0	0	0	0	0	1	0	0	1	0	1	1	0	0	0	0	4
	女	0	0	0	0	0	0	0	0	0	0	0	1	0	0	0	0	1
	計	0	0	0	0	0	1	0	0	1	0	1	2	0	0	0	0	5
尖圭コンジローマ	男	0	0	0	0	0	1	2	0	0	1	0	0	0	0	0	0	4
	女	0	0	0	0	0	0	0	0	0	0	0	0	0	0	0	0	0
	計	0	0	0	0	0	1	2	0	0	1	0	0	0	0	0	0	4
淋菌感染症	男	0	0	0	0	0	1	1	0	0	0	0	0	0	0	0	0	2
	女	0	0	0	0	0	0	0	0	0	0	0	0	0	0	0	0	0
	計	0	0	0	0	0	1	1	0	0	0	0	0	0	0	0	0	2
メチシリン耐性黄色ブドウ球菌感染症	男	0	0	0	0	0	0	0	0	0	0	0	1	1	0	2	23	27
	女	0	1	0	0	0	0	0	0	0	0	0	0	0	0	1	6	8
	計	0	1	0	0	0	0	0	0	0	0	0	1	1	0	3	29	35
ペニシリン耐性肺炎球菌感染症	男	0	0	0	0	0	0	0	0	0	0	0	0	0	0	0	1	1
	女	0	0	0	0	0	0	0	0	0	0	0	0	0	0	0	0	0
	計	0	0	0	0	0	0	0	0	0	0	0	0	0	0	0	1	1
薬剤耐性緑膿菌感染症	男	0	0	0	0	0	0	0	0	0	0	0	0	0	0	0	0	0
	女	0	0	0	0	0	0	0	0	0	0	0	0	0	0	0	1	1
	計	0	0	0	0	0	0	0	0	0	0	0	0	0	0	0	1	1

2009年5月 年齢階級層別の患者報告数(和歌山県)

疾病名	性別	0歳	1~4	5~9	10~14	15~19	20~24	25~29	30~34	35~39	40~44	45~49	50~54	55~59	60~64	65~69	70歳~	合計
性器クラミジア感染症	男	0.00	0.00	0.00	0.00	0.13	0.13	0.13	0.25	0.38	0.25	0.00	0.00	0.00	0.00	0.00	0.00	1.25
	女	0.00	0.00	0.00	0.00	0.00	0.00	0.50	0.00	0.00	0.00	0.00	0.00	0.00	0.00	0.00	0.00	0.50
	計	0.00	0.00	0.00	0.00	0.13	0.13	0.63	0.25	0.38	0.25	0.00	0.00	0.00	0.00	0.00	0.00	1.75
性器ヘルペスウイルス感染症	男	0.00	0.00	0.00	0.00	0.00	0.13	0.00	0.00	0.13	0.00	0.13	0.13	0.00	0.00	0.00	0.00	0.50
	女	0.00	0.00	0.00	0.00	0.00	0.00	0.00	0.00	0.00	0.00	0.00	0.13	0.00	0.00	0.00	0.00	0.13
	計	0.00	0.00	0.00	0.00	0.00	0.13	0.00	0.00	0.13	0.00	0.13	0.25	0.00	0.00	0.00	0.00	0.63
尖圭コンジローマ	男	0.00	0.00	0.00	0.00	0.00	0.13	0.25	0.00	0.00	0.13	0.00	0.00	0.00	0.00	0.00	0.00	0.50
	女	0.00	0.00	0.00	0.00	0.00	0.00	0.00	0.00	0.00	0.00	0.00	0.00	0.00	0.00	0.00	0.00	0.00
	計	0.00	0.00	0.00	0.00	0.00	0.13	0.25	0.00	0.00	0.13	0.00	0.00	0.00	0.00	0.00	0.00	0.50
淋菌感染症	男	0.00	0.00	0.00	0.00	0.00	0.13	0.13	0.00	0.00	0.00	0.00	0.00	0.00	0.00	0.00	0.00	0.25
	女	0.00	0.00	0.00	0.00	0.00	0.00	0.00	0.00	0.00	0.00	0.00	0.00	0.00	0.00	0.00	0.00	0.00
	計	0.00	0.00	0.00	0.00	0.00	0.13	0.13	0.00	0.00	0.00	0.00	0.00	0.00	0.00	0.00	0.00	0.25
メチシリン耐性黄色ブドウ球菌感染症	男	0.00	0.00	0.00	0.00	0.00	0.00	0.00	0.00	0.00	0.00	0.00	0.09	0.09	0.00	0.18	2.09	2.45
	女	0.00	0.09	0.00	0.00	0.00	0.00	0.00	0.00	0.00	0.00	0.00	0.00	0.00	0.00	0.09	0.55	0.73
	計	0.00	0.09	0.00	0.00	0.00	0.00	0.00	0.00	0.00	0.00	0.00	0.09	0.09	0.00	0.27	2.64	3.18
ペニシリン耐性肺炎球菌感染症	男	0.00	0.00	0.00	0.00	0.00	0.00	0.00	0.00	0.00	0.00	0.00	0.00	0.00	0.00	0.00	0.00	0.00
	女	0.00	0.00	0.00	0.00	0.00	0.00	0.00	0.00	0.00	0.00	0.00	0.00	0.00	0.00	0.00	0.00	0.00
	計	0.00	0.00	0.00	0.00	0.00	0.00	0.00	0.00	0.00	0.00	0.00	0.00	0.00	0.00	0.00	0.00	0.00
薬剤耐性緑膿菌感染症	男	0.00	0.00	0.00	0.00	0.00	0.00	0.00	0.00	0.00	0.00	0.00	0.00	0.00	0.00	0.00	0.00	0.00
	女	0.00	0.00	0.00	0.00	0.00	0.00	0.00	0.00	0.00	0.00	0.00	0.00	0.00	0.00	0.00	0.09	0.09
	計	0.00	0.00	0.00	0.00	0.00	0.00	0.00	0.00	0.00	0.00	0.00	0.00	0.00	0.00	0.00	0.09	0.09

< 定点把握感染症（週報） >

10週分(2009年14週～2009年23週)の患者報告数(和歌山県) ※○印は警報、△印は注意報

疾病名	2009年14週	2009年15週	2009年16週	2009年17週	2009年18週	2009年19週	2009年20週	2009年21週	2009年22週	2009年23週
インフルエンザ	142	62	74	39	20	9	1	7	4	0
RSウイルス感染症	5	16	2	5	7	2	1	2	0	1
咽頭結膜熱	8	8	10	8	10	9	15	6	10	5
A群溶血性レンサ球菌咽頭炎	13	11	29	33	33	13	36	34	43	32
感染性胃腸炎	219	282	342	307	381	277	250	189	147	115
水痘	52	74	46	50	54	61	57	76	47	54
手足口病	0	3	0	1	0	0	2	0	2	0
伝染性紅斑	0	0	0	5	7	1	1	1	2	1
突発性発疹	14	21	20	26	17	8	38	21	14	21
百日咳	2	0	0	1	2	0	0	3	0	3
ヘルパンギーナ	0	0	1	0	0	2	2	1	1	6
流行性耳下腺炎	7	16	18	8	15	23	16	29	28	28
急性出血性結膜炎	0	0	0	0	0	0	0	0	0	0
流行性角結膜炎	0	2	2	2	1	0	0	0	1	3
細菌性髄膜炎	0	0	0	0	1	0	0	1	0	0
無菌性髄膜炎	1	0	0	0	0	0	0	0	0	0
マイコプラズマ肺炎	6	7	10	7	4	1	4	1	2	2
クラミジア肺炎	0	0	0	0	0	0	0	0	0	0

10週分(2009年14週～2009年23週)の定点当たり患者報告数(和歌山県) ※○印は警報△印は注意報

疾病名	2009年14週	2009年15週	2009年16週	2009年17週	2009年18週	2009年19週	2009年20週	2009年21週	2009年22週	2009年23週
インフルエンザ	2.84	1.24	1.48	0.78	0.40	0.18	0.02	0.14	0.08	0.00
RSウイルス感染症	0.16	0.52	0.06	0.16	0.23	0.06	0.03	0.06	0.00	0.03
咽頭結膜熱	0.26	0.26	0.32	0.26	0.32	0.29	0.48	0.19	0.32	0.16
A群溶血性レンサ球菌咽頭炎	0.42	0.35	0.94	1.06	1.06	0.42	1.16	1.10	1.39	1.03
感染性胃腸炎	7.06	9.10	11.03	9.90	12.29	8.94	8.06	6.10	4.74	3.71
水痘	1.68	2.39	1.48	1.61	1.74	1.97	1.84	2.45	1.52	1.74
手足口病	0.00	0.10	0.00	0.03	0.00	0.00	0.06	0.00	0.06	0.00
伝染性紅斑	0.00	0.00	0.00	0.16	0.23	0.03	0.03	0.03	0.06	0.03
突発性発疹	0.45	0.68	0.65	0.84	0.55	0.26	1.23	0.68	0.45	0.68
百日咳	0.06	0.00	0.00	0.03	0.06	0.00	0.00	0.10	0.00	0.10
ヘルパンギーナ	0.00	0.00	0.03	0.00	0.00	0.06	0.06	0.03	0.03	0.19
流行性耳下腺炎	0.23	0.52	0.58	0.26	0.48	0.74	0.52	0.94	0.90	0.90
急性出血性結膜炎	0.00	0.00	0.00	0.00	0.00	0.00	0.00	0.00	0.00	0.00
流行性角結膜炎	0.00	0.50	0.50	0.50	0.25	0.00	0.00	0.00	0.25	0.75
細菌性髄膜炎	0.00	0.00	0.00	0.00	0.09	0.00	0.00	0.09	0.00	0.00
無菌性髄膜炎	0.09	0.00	0.00	0.00	0.00	0.00	0.00	0.00	0.00	0.00
マイコプラズマ肺炎	0.55	0.64	0.91	0.64	0.36	0.09	0.36	0.09	0.18	0.18
クラミジア肺炎	0.00	0.00	0.00	0.00	0.00	0.00	0.00	0.00	0.00	0.00

2009年第23週 保健所別の患者報告数 ※○印は警報、△印は注意報、-は定点医療機関なし

疾病名	和歌山県	和歌山市	岩出	橋本	海南	湯浅	御坊	田辺	新宮	新宮(串本)
インフルエンザ	0	0	0	0	0	0	0	0	0	0
RSウイルス感染症	1	1	0	0	0	0	0	0	0	0
咽頭結膜熱	5	1	1	0	0	0	0	0	3	0
A群溶血性レンサ球菌咽頭炎	32	14	10	0	2	1	1	3	1	0
感染性胃腸炎	115	39	22	18	15	4	4	7	6	0
水痘	54	16	10	6	1	6	2	10	3	0
手足口病	0	0	0	0	0	0	0	0	0	0
伝染性紅斑	1	0	0	0	0	1	0	0	0	0
突発性発疹	21	11	2	1	2	1	1	2	1	0
百日咳	3	0	0	0	0	1	○2	0	0	0
ヘルパンギーナ	6	0	0	1	0	0	3	0	2	0
流行性耳下腺炎	28	17	2	0	0	1	1	3	4	0
急性出血性結膜炎	0	0	-	-	-	-	-	0	-	-
流行性角結膜炎	3	3	-	-	-	-	-	0	-	-
細菌性髄膜炎	0	0	0	0	-	0	0	0	0	-
無菌性髄膜炎	0	0	0	0	-	0	0	0	0	-
マイコプラズマ肺炎	2	0	1	0	-	0	0	0	1	-
クラミジア肺炎	0	0	0	0	-	0	0	0	0	-

2009年第23週 保健所別の定点当たり患者報告数 ※○印は警報、△印は注意報、-は定点医療機関なし

疾病名	和歌山県	和歌山市	岩出	橋本	海南	湯浅	御坊	田辺	新宮	新宮(串本)
インフルエンザ	0.00	0.00	0.00	0.00	0.00	0.00	0.00	0.00	0.00	0.00
RSウイルス感染症	0.03	0.11	0.00	0.00	0.00	0.00	0.00	0.00	0.00	0.00
咽頭結膜熱	0.16	0.11	0.25	0.00	0.00	0.00	0.00	0.75	0.00	0.00
A群溶血性レンサ球菌咽頭炎	1.03	1.56	2.50	0.00	1.00	0.33	0.50	0.75	0.50	0.00
感染性胃腸炎	3.71	4.33	5.50	4.50	7.50	1.33	2.00	1.75	3.00	0.00
水痘	1.74	1.78	2.50	1.50	0.50	2.00	1.00	2.50	1.50	0.00
手足口病	0.00	0.00	0.00	0.00	0.00	0.00	0.00	0.00	0.00	0.00
伝染性紅斑	0.03	0.00	0.00	0.00	0.00	0.33	0.00	0.00	0.00	0.00
突発性発疹	0.68	1.22	0.50	0.25	1.00	0.33	0.50	0.50	0.50	0.00
百日咳	0.10	0.00	0.00	0.00	0.00	0.33	○1.00	0.00	0.00	0.00
ヘルパンギーナ	0.19	0.00	0.00	0.25	0.00	0.00	1.50	0.00	1.00	0.00
流行性耳下腺炎	0.90	1.89	0.50	0.00	0.00	0.33	0.50	0.75	2.00	0.00
急性出血性結膜炎	0.00	0.00	-	-	-	-	-	0.00	-	-
流行性角結膜炎	0.75	1.00	-	-	-	-	-	0.00	-	-
細菌性髄膜炎	0.00	0.00	0.00	0.00	-	0.00	0.00	0.00	0.00	-
無菌性髄膜炎	0.00	0.00	0.00	0.00	-	0.00	0.00	0.00	0.00	-
マイコプラズマ肺炎	0.18	0.00	1.00	0.00	-	0.00	0.00	0.00	1.00	-
クラミジア肺炎	0.00	0.00	0.00	0.00	-	0.00	0.00	0.00	0.00	-

2009年第23週 年齢階級層別の患者報告数(和歌山県)

疾病名	性別	～5ヶ月		～11ヶ月		1歳		2歳		3歳		4歳		5歳		6歳		7歳		8歳		9歳		10～14		15～19		20～29		30～39		40～49		50～59		60～69		70～79		80歳～		合計				
		男	女	男	女	男	女	男	女	男	女	男	女	男	女	男	女	男	女	男	女	男	女	男	女	男	女	男	女	男	女	男	女	男	女	男	女	男	女	男	女					
インフルエンザ	男	0	0	0	0	0	0	0	0	0	0	0	0	0	0	0	0	0	0	0	0	0	0	0	0	0	0	0	0	0	0	0	0	0	0	0	0	0	0	0	0	0	0	0		
	女	0	0	0	0	0	0	0	0	0	0	0	0	0	0	0	0	0	0	0	0	0	0	0	0	0	0	0	0	0	0	0	0	0	0	0	0	0	0	0	0	0	0	0	0	0
	計	0	0	0	0	0	0	0	0	0	0	0	0	0	0	0	0	0	0	0	0	0	0	0	0	0	0	0	0	0	0	0	0	0	0	0	0	0	0	0	0	0	0	0	0	0

2009年第23週 年齢階級層別の定点当たり患者報告数(和歌山県)

疾病名	性別	～5ヶ月		～11ヶ月		1歳		2歳		3歳		4歳		5歳		6歳		7歳		8歳		9歳		10～14		15～19		20～29		30～39		40～49		50～59		60～69		70～79		80歳～		合計				
		男	女	男	女	男	女	男	女	男	女	男	女	男	女	男	女	男	女	男	女	男	女	男	女	男	女	男	女	男	女	男	女	男	女	男	女	男	女	男	女	男	女			
インフルエンザ	男	0.00	0.00	0.00	0.00	0.00	0.00	0.00	0.00	0.00	0.00	0.00	0.00	0.00	0.00	0.00	0.00	0.00	0.00	0.00	0.00	0.00	0.00	0.00	0.00	0.00	0.00	0.00	0.00	0.00	0.00	0.00	0.00	0.00	0.00	0.00	0.00	0.00	0.00	0.00	0.00	0.00	0.00	0.00	0.00	0.00

和歌山県感染症情報（WIDR）2009 年第 23 号

発行日：平成 21 年 6 月 10 日

発行元：和歌山県感染症情報センター

（和歌山県環境衛生研究センター内）

和歌山市砂山南 3-3-45

TEL 073-423-9570

E-mail e0318011@pref.wakayama.lg.jp

URL <http://www.pref.wakayama.lg.jp/prefg/031801/kishukko>

（お問い合わせ先）

和歌山県福祉保健部難病・感染症対策課

和歌山市小松原通一丁目 1 番地

TEL 073-441-2643

E-mail e0503001@pref.wakayama.lg.jp

この WIDR は感染症新法に基づいて実施されている感染症発生動向調査から作成しています。ここに掲載した情報はあくまでも速報であり、今後の調査結果で訂正される可能性がありますのでご注意ください。