

和歌山県感染症報告<速報>

Wakayama Infectious Diseases Report (WIDR)

2009年第14号(週報)

2009年第14週(3月30日~4月5日)

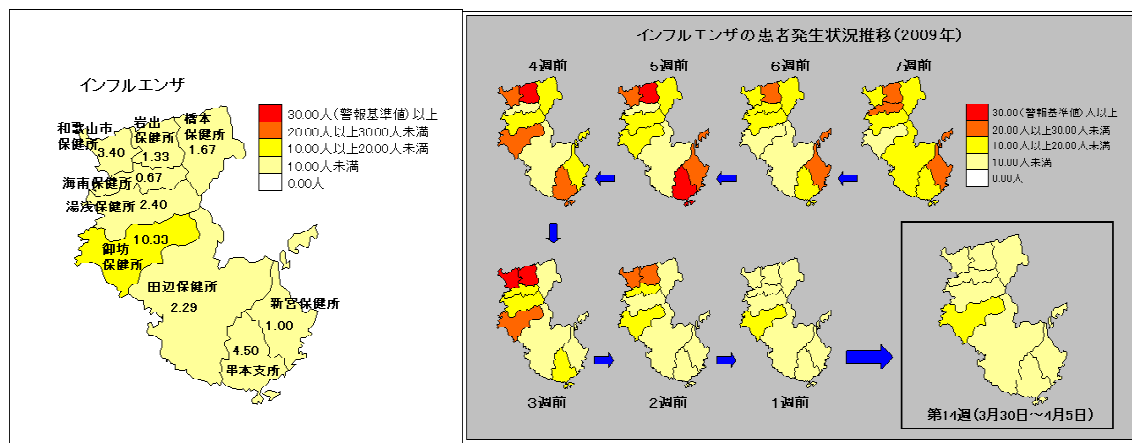
◆◆ 注目すべき感染症の動向 ◆◆

— インフルエンザ : 患者報告数はさらに減少、流行は終息へ —

和歌山県内の患者報告については、第4週(1/19~1/25)に今シーズン最高となる定点医療機関当たり24.16人に達した後、一旦は減少するも第11週(3/9~3/15)にかけ、再び患者報告数の増加が確認された。その後の患者報告数は急速に減少しており、県内の流行は終息に向かっていると思われる。

前週(第13週:3/23~3/29)と比較してほとんどの地域で患者報告数は減少しており、注意報が発令されているのは、御坊保健所管内だけとなっている。なお、インフルエンザの警報については、定点医療機関当たりの報告数が30.0人(解除は10.0人未満)、注意報については10.0人に達した時に発令される。

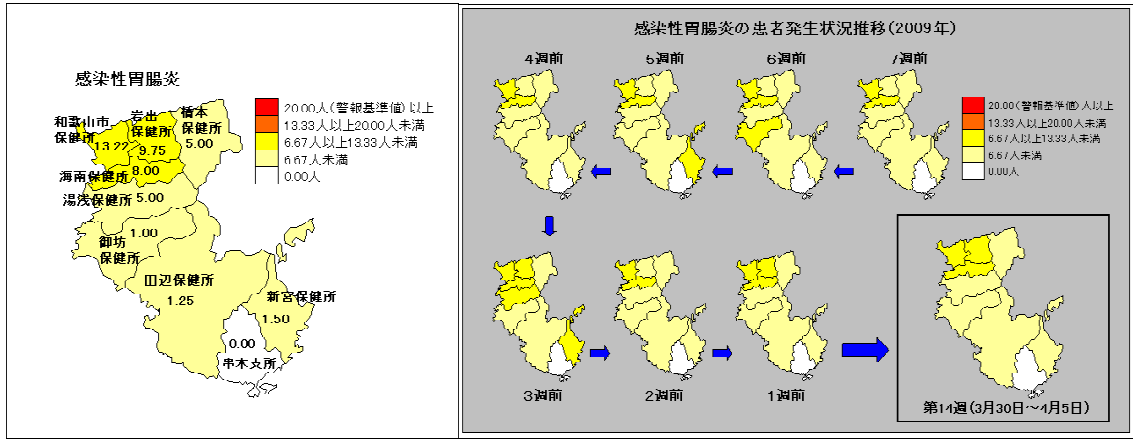
県環境衛生研究センターで分離した和歌山県内(ただし、和歌山市は除く)におけるインフルエンザウイルス(71件、2008/11/18以降)の内訳については、AH1亜型[Aソ連](21件、29.6%)、AH3亜型[A香港](41件、57.7%)、B型(9件、12.7%)であった。全体では、AH3亜型[A香港]が多いが、患者報告が再度増加した第9週以降はB型が比較的多く分離されている。



— 感染性胃腸炎 : 患者数は再び増加 —

県内の定点医療機関当たり患者報告数は、前年第52週(12/22~12/28)から第2週(1/5~1/11)をピーク(11.58人~12.42人)に減少傾向を示しており、第2週以降は10名以下の患者報告数で推移している。第14週(3/30~4/5)の患者報告数は、7.06名と前週(第13週:3/23~3/29)に比べ、再び増加している。

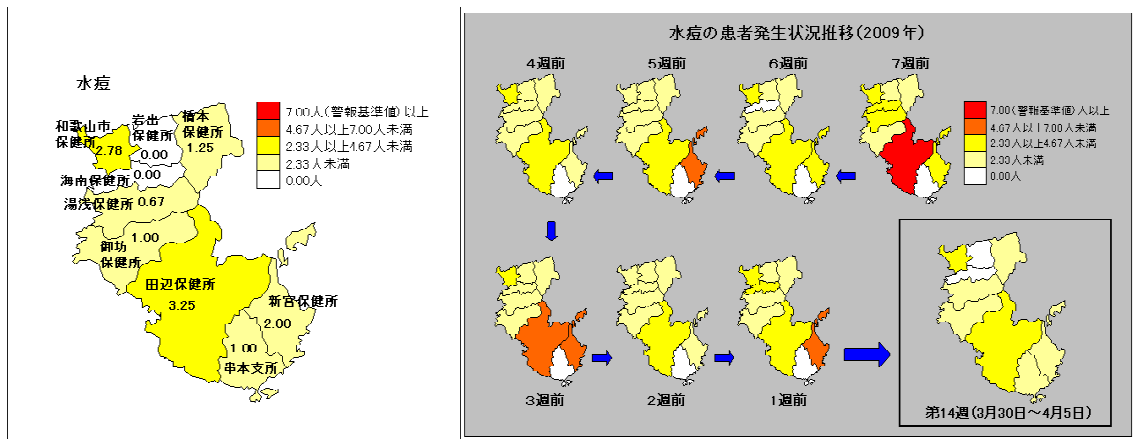
地域別の定点医療機関当たり報告数については、和歌山市保健所管内(13.22人)、岩出保健所管内(9.75人)、海南保健所管内(8.00人)が他地域と比較して多い状況であった。現在警報が発令されている地域はないが、春先にかけては、ロタウイルスが原因となる感染性胃腸炎の発生がみられることが多く、今後の動向を注視する必要がある。なお、警報は定点医療機関当たり報告数が20.0人に達したときに発令される(解除は12.0人未満)。



一 水痘 : 田辺及び新宮保健所管内の注意報解除 一

県内の定点医療機関当たり患者報告数は1.68人と前週(第13週:3/23~3/29)と比較して減少し、田辺及び新宮保健所管内に発令されていた注意報は解除された。県内の患者報告数については、過去5年の同時期と比較して特に多くはないが、今後の動向を注視する必要がある。

なお、水痘の警報については定点医療機関当たりの報告数が7.0人(解除は4.0人未満)、注意報については4.0人に達した時に発令される。



◆◆ 全数把握感染症について ◆◆

＜届出状況＞ ※当該週に診断された感染症のみ掲載しています。

- 1 類感染症：報告はありませんでした。
- 2 類感染症：結核 3 名
- 3 類感染症：腸管出血性大腸菌感染症 1 名
- 4 類感染症：報告はありませんでした。
- 5 類感染症：報告はありませんでした。

◆◆ 5 類定点把握感染症（週報）について ◆◆

＜警報注意報発令状況＞

警報発令

ありません。

注意報発令

インフルエンザ（御坊保健所管内）

＜患者数上位 5 位＞

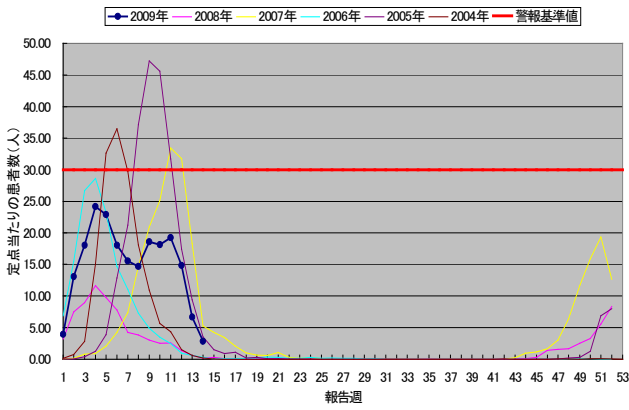
※（ ）内の数値は定点医療機関当たりの患者数

- 1位 感染性胃腸炎(7.06)
- 2位 インフルエンザ(2.84)
- 3位 水痘(1.68)
- 4位 マイコプラズマ肺炎(0.55)
- 5位 突発性発疹(0.45)

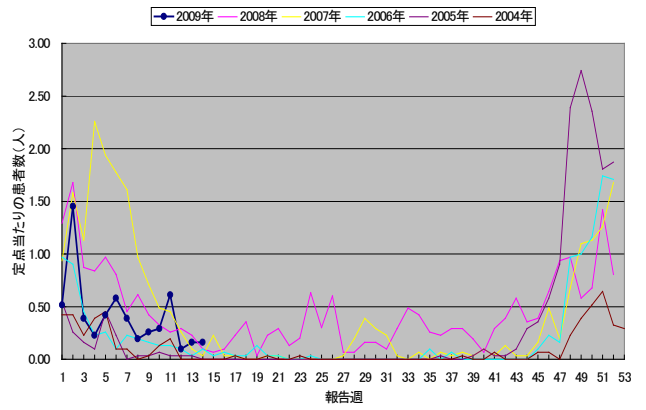
＜週報定点グラフ総覧＞

1. 患者数の推移（過去5年の推移と比較）

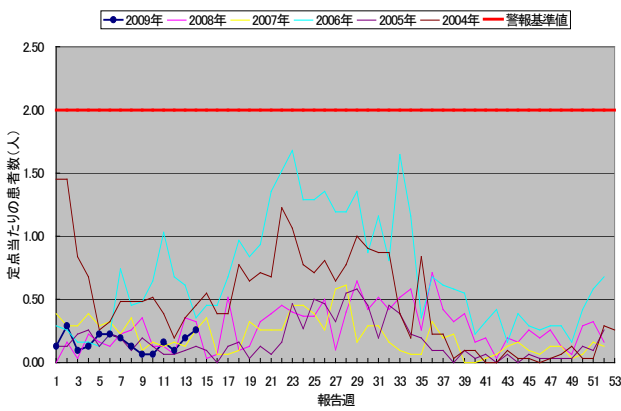
インフルエンザ(和歌山県)



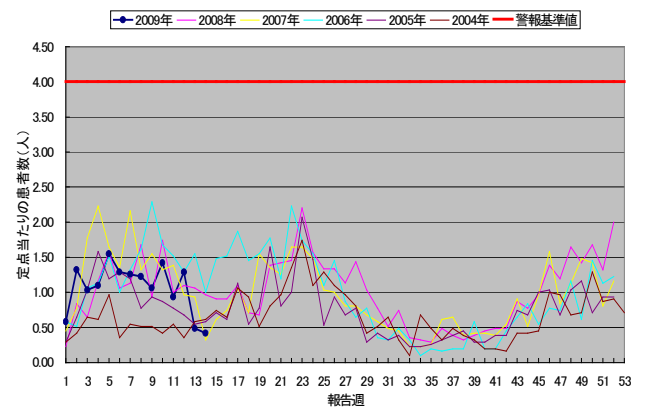
RSウイルス感染症(和歌山県)



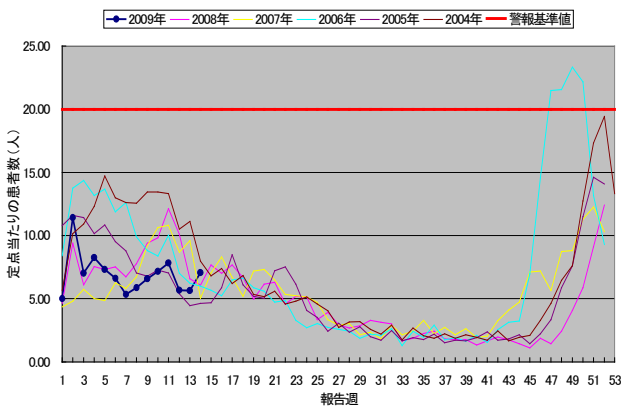
腺炎腺炎(和歌山県)



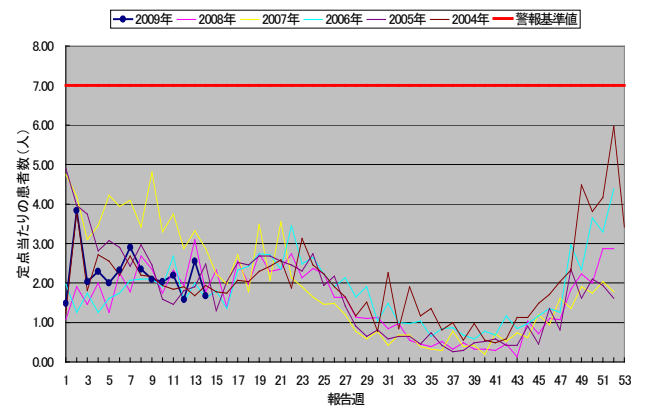
A群溶血性レンガ球菌咽頭炎(和歌山県)



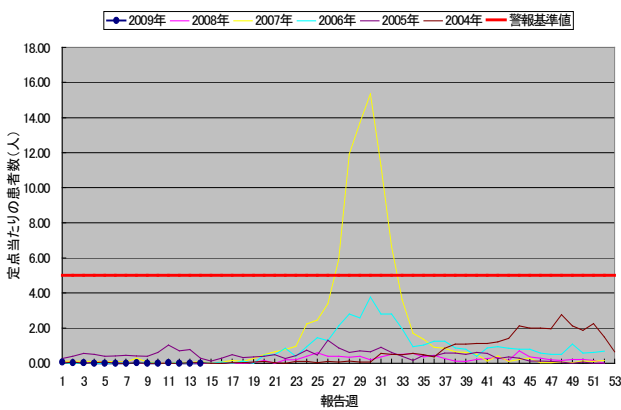
感染性胃腸炎(和歌山県)



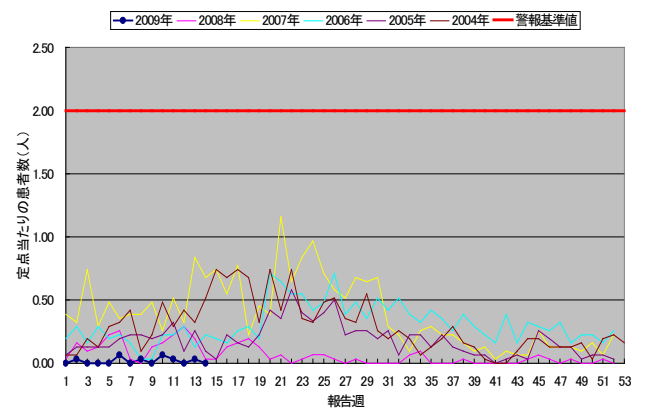
水痘(和歌山県)



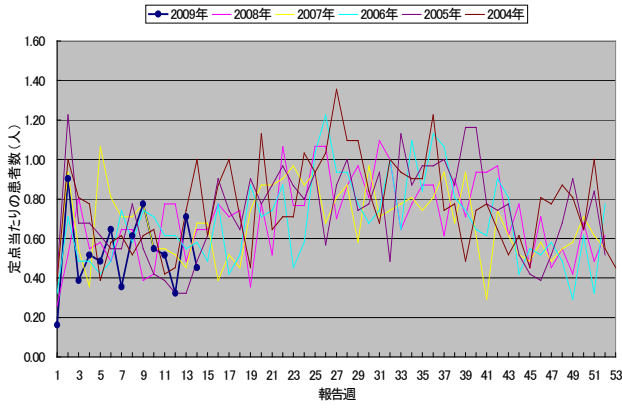
手足口病(和歌山県)



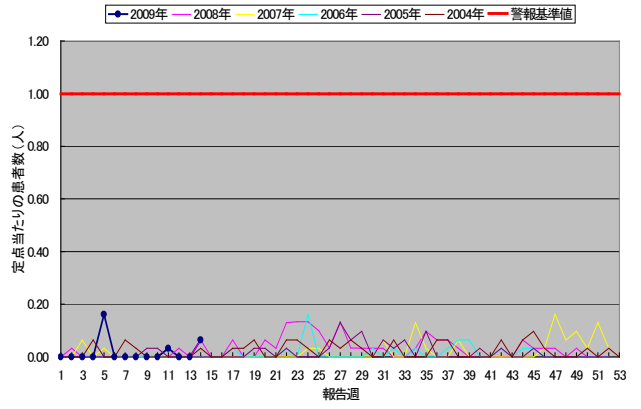
伝染性紅斑(和歌山県)



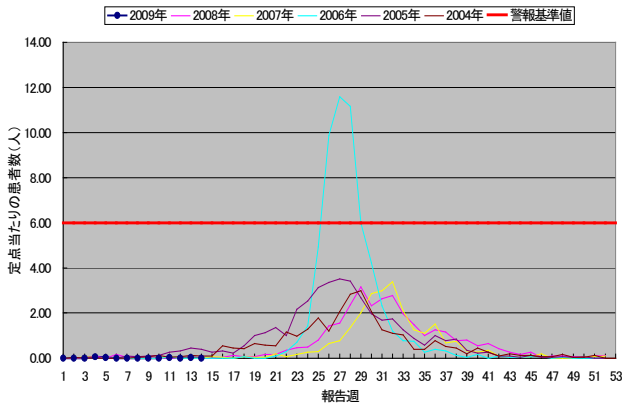
突発性発疹(和歌山県)



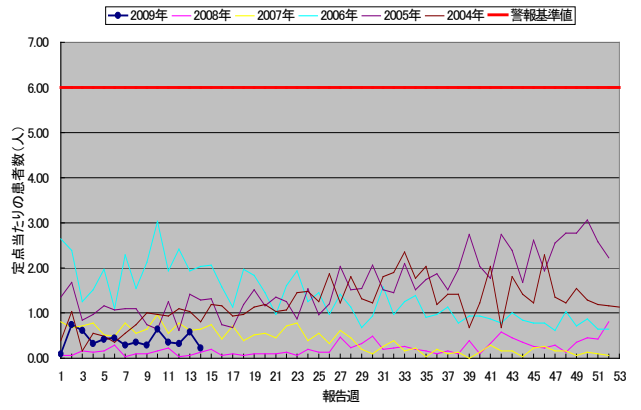
百日咳(和歌山県)



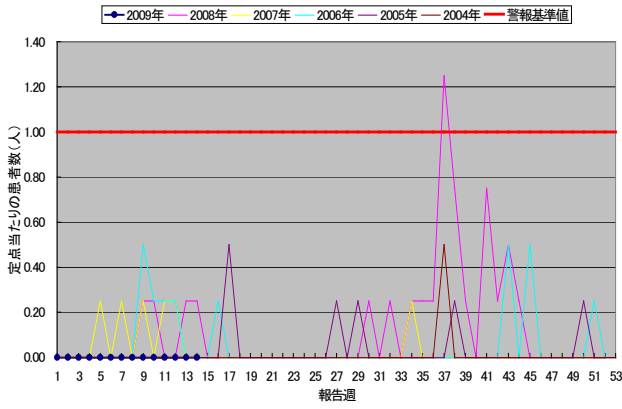
ヘルシギーナ(和歌山県)



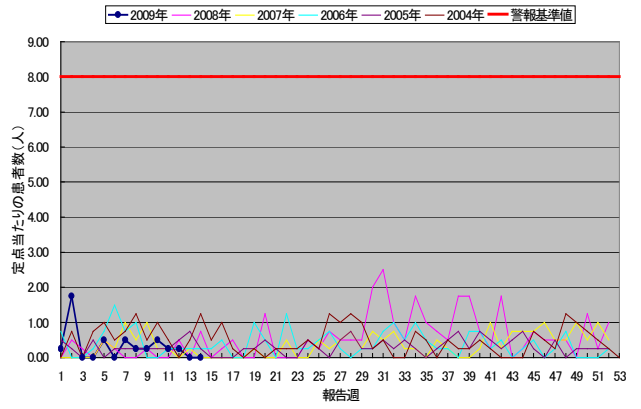
流行性耳下腺炎(和歌山県)



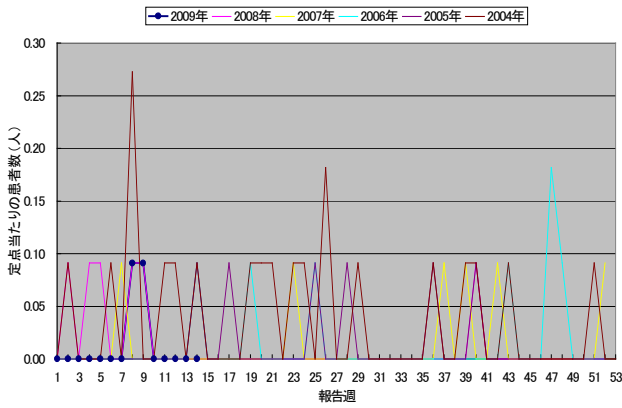
急性出血性結膜炎(和歌山県)



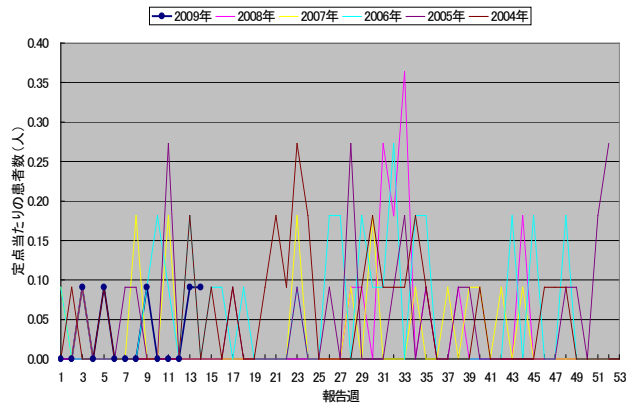
流行性角結膜炎(和歌山県)



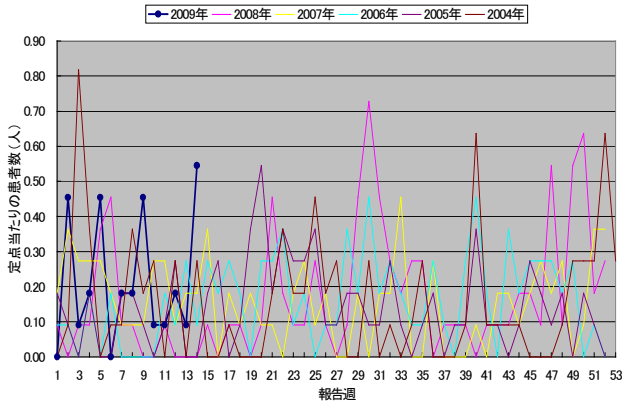
細菌性髄膜炎(和歌山県)



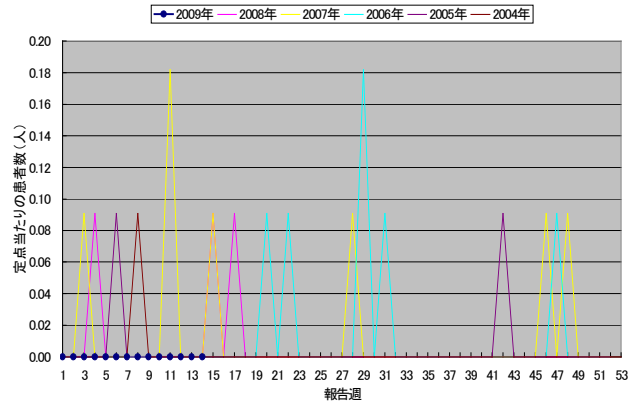
無菌性髄膜炎(和歌山県)



マイコプラズマ肺炎(和歌山県)

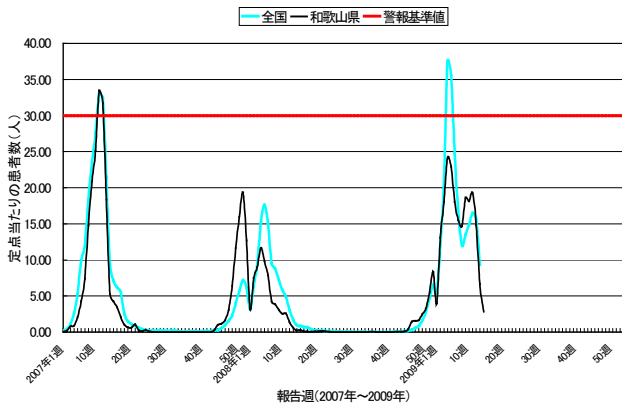


クラミジア肺炎(和歌山県)

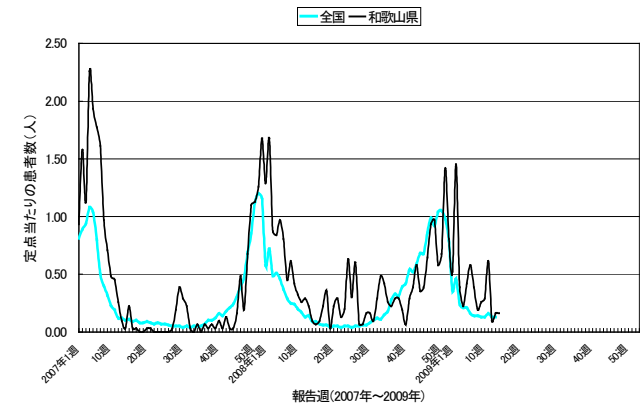


2. 患者数の推移 (全国と比較)

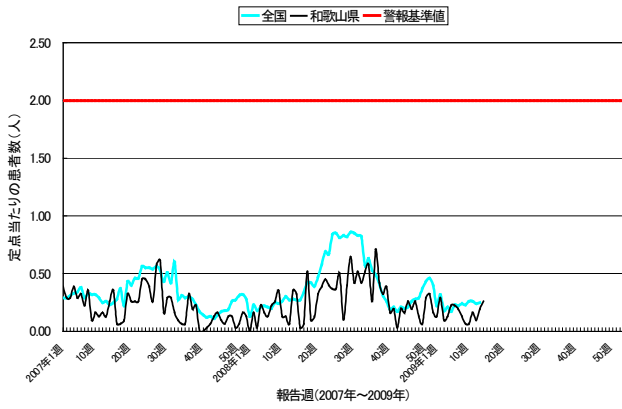
インフルエンザ



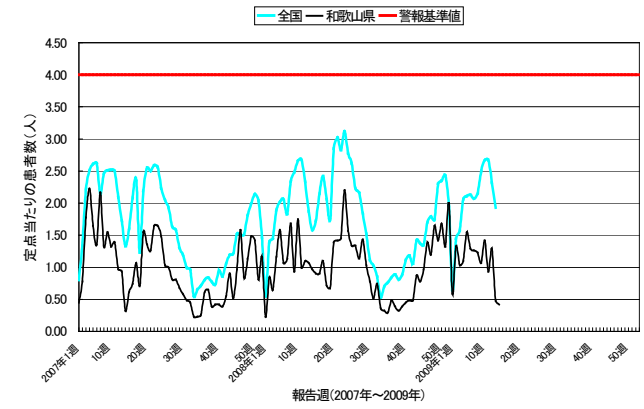
RSウイルス感染症



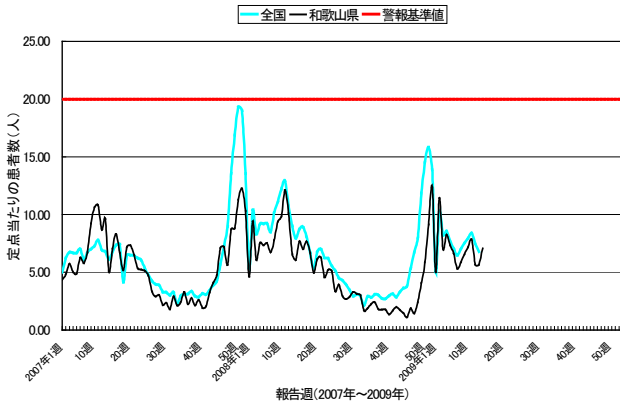
咽頭結核熱



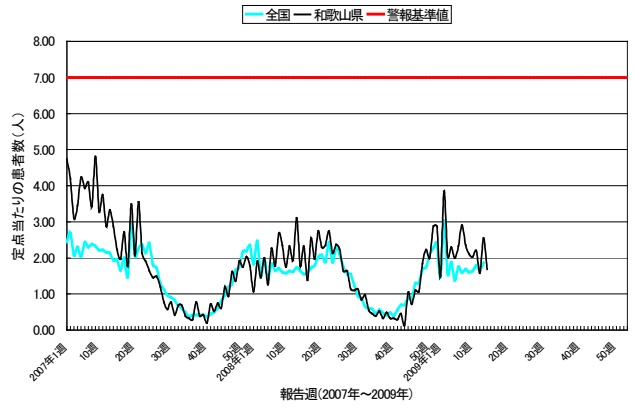
A群溶血性レンガ球菌咽頭炎



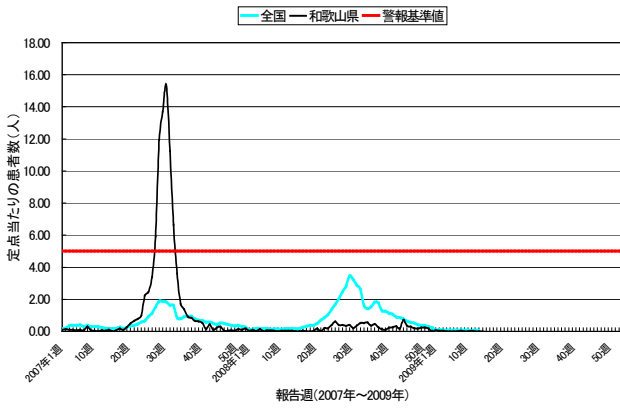
感染性胃腸炎



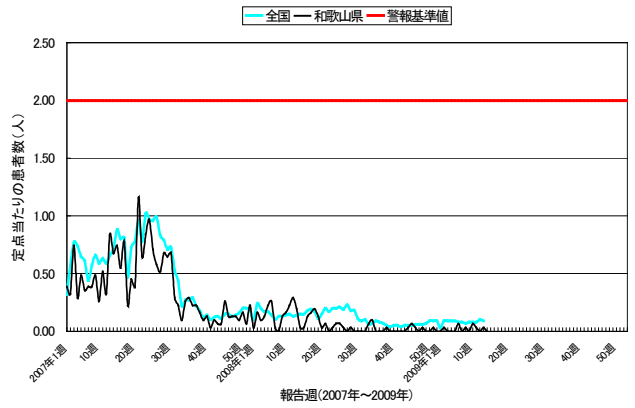
水痘



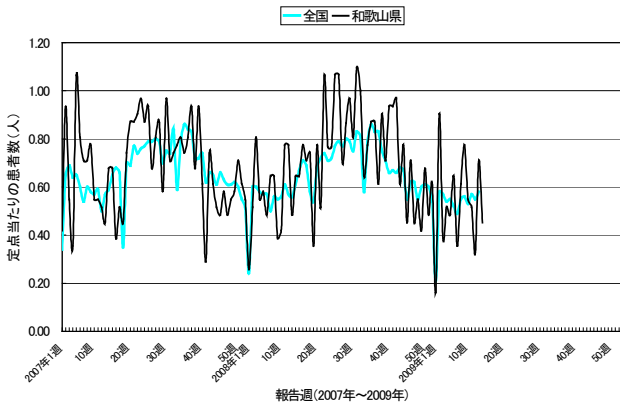
手足口病



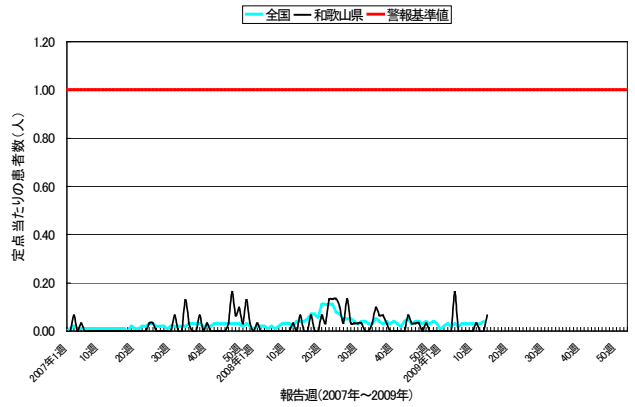
伝染性紅斑



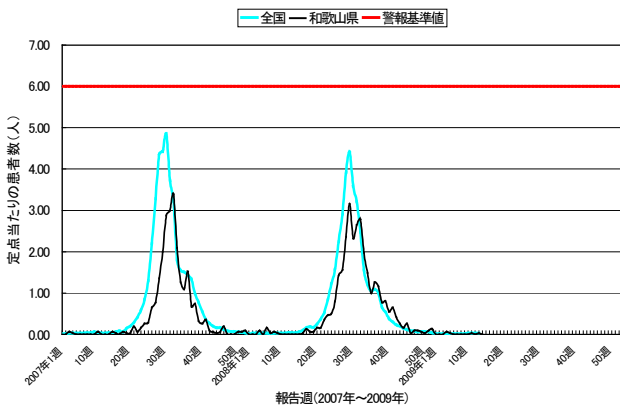
突発性発疹



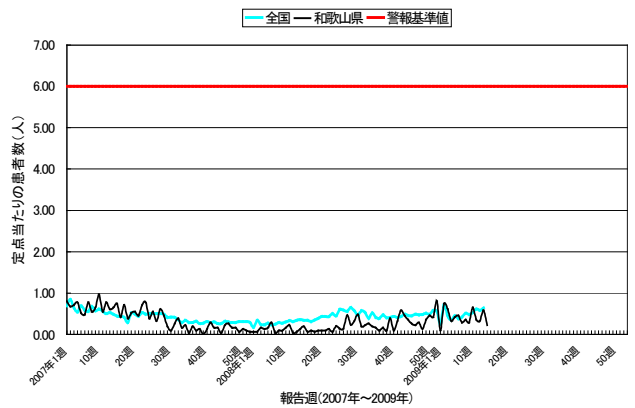
百日咳



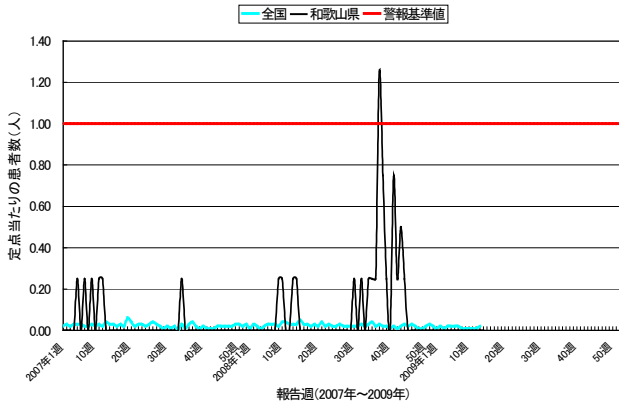
ヘルペギナ



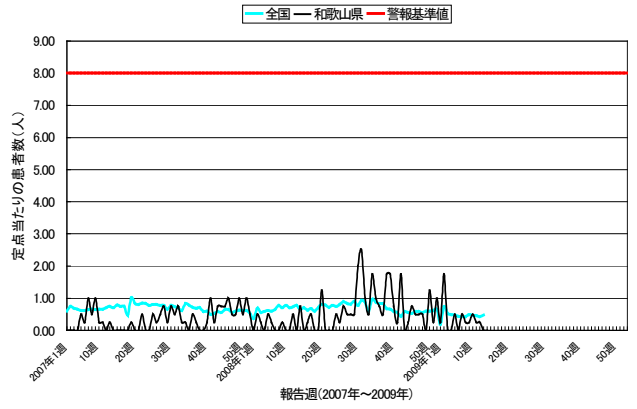
流行性耳下腺炎



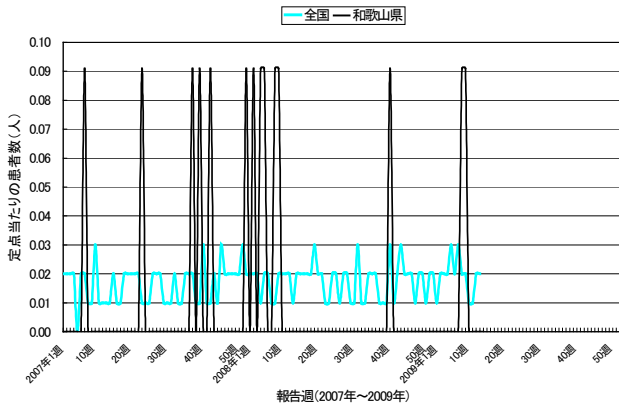
急性出血性結膜炎



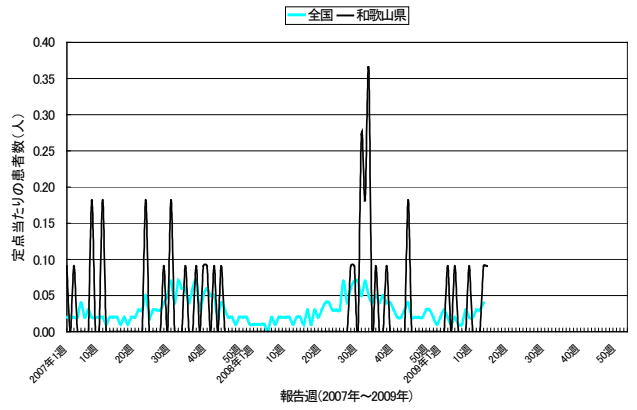
流行性角結膜炎



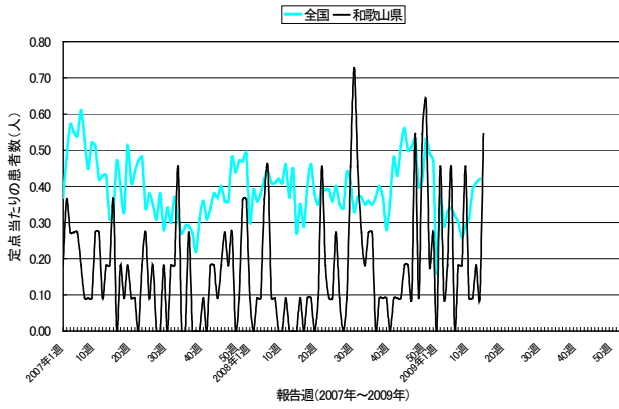
細菌性結膜炎



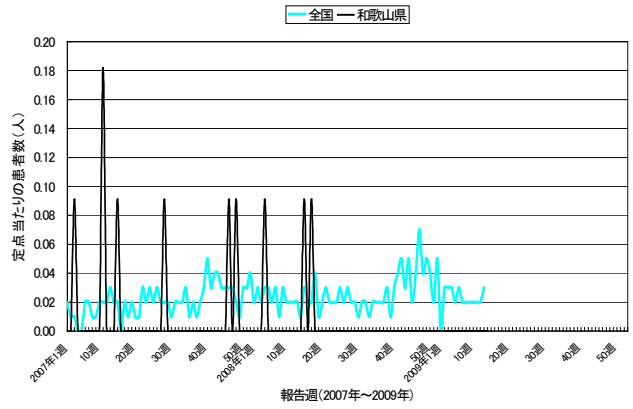
無菌性結膜炎



マイコプラズマ肺炎



クラミジア肺炎



< 定点把握感染症（週報） >

10週分(2009年05週～2009年14週)の患者報告数(和歌山県) ※○印は警報、△印は注意報

疾病名	2009年05週	2009年06週	2009年07週	2009年08週	2009年09週	2009年10週	2009年11週	2009年12週	2009年13週	2009年14週
インフルエンザ	△1146	△903	△777	△733	△930	△907	△963	△742	332	142
RSウイルス感染症	13	18	12	6	8	9	19	3	5	5
咽頭結膜熱	7	7	6	4	2	2	5	3	6	8
A群溶血性レンサ球菌咽頭炎	48	40	39	38	33	44	29	40	15	13
感染性胃腸炎	227	205	165	182	204	222	243	176	175	219
水痘	62	72	90	73	65	63	68	49	79	52
手足口病	0	0	0	1	0	0	1	0	0	0
伝染性紅斑	0	2	0	1	0	2	1	0	1	0
突発性発疹	15	20	11	19	24	17	16	10	22	14
百日咳	5	0	0	0	0	0	1	0	0	2
ヘルパンギーナ	1	0	0	0	0	0	1	0	1	0
流行性耳下腺炎	13	14	9	11	9	20	11	10	18	7
急性出血性結膜炎	0	0	0	0	0	0	0	0	0	0
流行性角結膜炎	2	0	2	1	1	2	1	1	0	0
細菌性髄膜炎	0	0	0	1	1	0	0	0	0	0
無菌性髄膜炎	1	0	0	0	1	0	0	0	1	1
マイコプラズマ肺炎	5	0	2	2	5	1	1	2	1	6
クラミジア肺炎	0	0	0	0	0	0	0	0	0	0

10週分(2009年05週～2009年14週)の定点当たり患者報告数(和歌山県) ※○印は警報△印は注意報

疾病名	2009年05週	2009年06週	2009年07週	2009年08週	2009年09週	2009年10週	2009年11週	2009年12週	2009年13週	2009年14週
インフルエンザ	△22.92	△18.06	△15.54	△14.66	△18.60	△18.14	△19.26	△14.84	6.64	2.84
RSウイルス感染症	0.42	0.58	0.39	0.19	0.26	0.29	0.61	0.10	0.16	0.16
咽頭結膜熱	0.23	0.23	0.19	0.13	0.06	0.06	0.16	0.10	0.19	0.26
A群溶血性レンサ球菌咽頭炎	1.55	1.29	1.26	1.23	1.06	1.42	0.94	1.29	0.48	0.42
感染性胃腸炎	7.32	6.61	5.32	5.87	6.58	7.16	7.84	5.68	5.65	7.06
水痘	2.00	2.32	2.90	2.35	2.10	2.03	2.19	1.58	2.55	1.68
手足口病	0.00	0.00	0.00	0.03	0.00	0.00	0.03	0.00	0.00	0.00
伝染性紅斑	0.00	0.06	0.00	0.03	0.00	0.06	0.03	0.00	0.03	0.00
突発性発疹	0.48	0.65	0.35	0.61	0.77	0.55	0.52	0.32	0.71	0.45
百日咳	0.16	0.00	0.00	0.00	0.00	0.00	0.03	0.00	0.00	0.06
ヘルパンギーナ	0.03	0.00	0.00	0.00	0.00	0.00	0.03	0.00	0.03	0.00
流行性耳下腺炎	0.42	0.45	0.29	0.35	0.29	0.65	0.35	0.32	0.58	0.23
急性出血性結膜炎	0.00	0.00	0.00	0.00	0.00	0.00	0.00	0.00	0.00	0.00
流行性角結膜炎	0.50	0.00	0.50	0.25	0.25	0.50	0.25	0.25	0.00	0.00
細菌性髄膜炎	0.00	0.00	0.00	0.09	0.09	0.00	0.00	0.00	0.00	0.00
無菌性髄膜炎	0.09	0.00	0.00	0.00	0.09	0.00	0.00	0.00	0.09	0.09
マイコプラズマ肺炎	0.45	0.00	0.18	0.18	0.45	0.09	0.09	0.18	0.09	0.55
クラミジア肺炎	0.00	0.00	0.00	0.00	0.00	0.00	0.00	0.00	0.00	0.00

2009年第14週 保健所別の患者報告数 ※○印は警報、△印は注意報、-は定点医療機関なし

疾病名	和歌山県	和歌山市	岩出	橋本	海南	湯浅	御坊	田辺	新宮	新宮(串本)
インフルエンザ	142	51	8	10	2	12	△31	16	3	9
RSウイルス感染症	5	3	2	0	0	0	0	0	0	0
咽頭結膜熱	8	0	6	1	0	0	0	0	0	0
A群溶血性レンサ球菌咽頭炎	13	5	3	0	2	0	0	2	1	0
感染性胃腸炎	219	119	39	20	16	15	2	5	3	0
水痘	52	25	0	5	0	2	2	13	4	1
手足口病	0	0	0	0	0	0	0	0	0	0
伝染性紅斑	0	0	0	0	0	0	0	0	0	0
突発性発疹	14	5	2	0	0	2	1	4	0	0
百日咳	2	0	1	0	0	0	0	1	0	0
ヘルパンギーナ	0	0	0	0	0	0	0	0	0	0
流行性耳下腺炎	7	3	0	0	0	1	0	0	3	0
急性出血性結膜炎	0	0	-	-	-	-	-	0	-	-
流行性角結膜炎	0	0	-	-	-	-	-	0	-	-
細菌性髄膜炎	0	0	0	0	-	0	0	0	0	-
無菌性髄膜炎	1	0	0	1	-	0	0	0	0	-
マイコプラズマ肺炎	6	1	3	0	-	0	2	0	0	-
クラミジア肺炎	0	0	0	0	-	0	0	0	0	-

2009年第14週 保健所別の定点当たり患者報告数 ※○印は警報、△印は注意報、-は定点医療機関なし

疾病名	和歌山県	和歌山市	岩出	橋本	海南	湯浅	御坊	田辺	新宮	新宮(串本)
インフルエンザ	2.84	3.40	1.33	1.67	0.67	2.40	△10.33	2.29	1.00	4.50
RSウイルス感染症	0.16	0.33	0.50	0.00	0.00	0.00	0.00	0.00	0.00	0.00
咽頭結膜熱	0.26	0.00	1.50	0.25	0.00	0.00	0.50	0.00	0.00	0.00
A群溶血性レンサ球菌咽頭炎	0.42	0.56	0.75	0.00	1.00	0.00	0.00	0.50	0.50	0.00
感染性胃腸炎	7.06	13.22	9.75	5.00	8.00	5.00	1.00	1.25	1.50	0.00
水痘	1.68	2.78	0.00	1.25	0.00	0.67	1.00	3.25	2.00	1.00
手足口病	0.00	0.00	0.00	0.00	0.00	0.00	0.00	0.00	0.00	0.00
伝染性紅斑	0.00	0.00	0.00	0.00	0.00	0.00	0.00	0.00	0.00	0.00
突発性発疹	0.45	0.56	0.50	0.00	0.00	0.67	0.50	1.00	0.00	0.00
百日咳	0.06	0.00	0.25	0.00	0.00	0.00	0.00	0.25	0.00	0.00
ヘルパンギーナ	0.00	0.00	0.00	0.00	0.00	0.00	0.00	0.00	0.00	0.00
流行性耳下腺炎	0.23	0.33	0.00	0.00	0.00	0.33	0.00	0.00	1.50	0.00
急性出血性結膜炎	0.00	0.00	-	-	-	-	-	0.00	-	-
流行性角結膜炎	0.00	0.00	-	-	-	-	-	0.00	-	-
細菌性髄膜炎	0.00	0.00	0.00	0.00	-	0.00	0.00	0.00	0.00	-
無菌性髄膜炎	0.09	0.00	0.00	0.50	-	0.00	0.00	0.00	0.00	-
マイコプラズマ肺炎	0.55	0.33	3.00	0.00	-	0.00	2.00	0.00	0.00	-
クラミジア肺炎	0.00	0.00	0.00	0.00	-	0.00	0.00	0.00	0.00	-

和歌山県感染症情報（WIDR）2009年第14号

発行日：平成21年4月8日

発行元：和歌山県感染症情報センター

（和歌山県環境衛生研究センター内）

和歌山市砂山南3-3-45

TEL 073-423-9570

E-mail e0318011@pref.wakayama.lg.jp

URL <http://www.pref.wakayama.lg.jp/prefg/031801/kishukko>

（お問い合わせ先）

和歌山県福祉保健部健康局難病・感染症対策課

和歌山市小松原通一丁目1番地

TEL 073-441-2643

E-mail e0503001@pref.wakayama.lg.jp

このWIDRは感染症新法に基づいて実施されている感染症発生动向調査から作成しています。ここに掲載した情報はあくまでも速報であり、今後の調査結果で訂正される可能性がありますのでご注意下さい。