

# 和歌山県感染症報告<速報>

Wakayama Infectious Diseases Report (WIDR)

2009年第12号(週報)

2009年第12週(3月16日~3月22日)

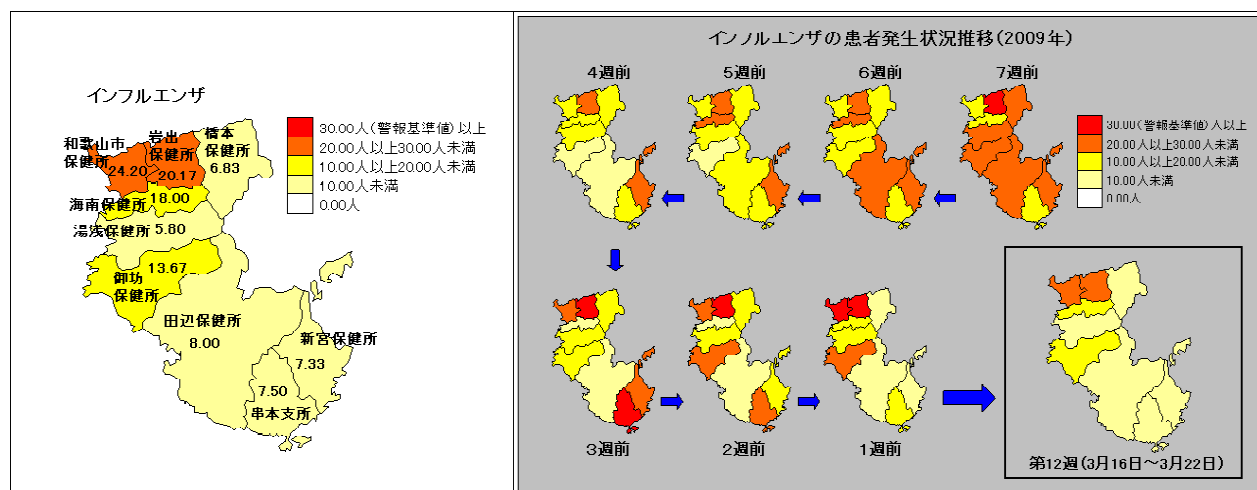
## ◆◆ 注目すべき感染症の動向 ◆◆

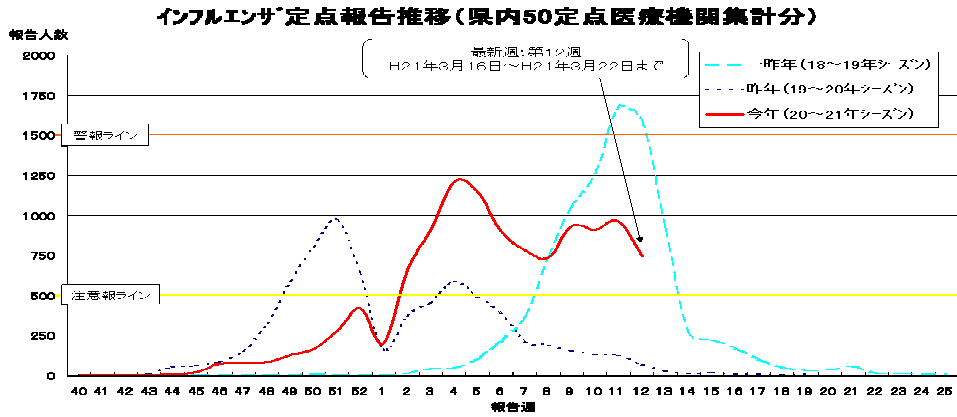
### — インフルエンザ : 県全体では患者数は減少も、流行は継続 —

和歌山県内の患者報告については、第4週(1/19~1/25)に今シーズン最高となる定点医療機関当たり24.16人に達した後、一旦は減少傾向を示し、第8週(2/16~2/22)には14.66人まで減少したが、第9週(2/23~3/1)には再び増加し始めた。第12週の患者報告数は減少したが、県内の流行は長期化している。

第12週の地域別の定点医療機関当たり報告数は、和歌山市保健所管内24.20人、岩出保健所管内20.17人、海南保健所管内18.00人、御坊保健所管内13.67人、田辺保健所管内8.00人、串本支所管内7.50人、新宮保健所管内7.33人、橋本保健所管内6.83人、湯浅保健所管内5.80人であり、和歌山市保健所管内が最も多かった。前週(第11週:3/9~3/15)と比較して報告数の減少した地域が多いが、海南、橋本、田辺保健所管内については報告数の増加がみられた。現在、和歌山市、岩出保健所管内に警報が発令され、海南、御坊保健所管内には注意報が発令されている。串本支所管内の警報、湯浅保健所管内の注意報については本報告で解除された。なお、インフルエンザの警報については、定点医療機関当たりの報告数が30.0人(解除は10.0人未満)、注意報については10.0人に達した時に発令される。

県環境衛生研究センターで分離した和歌山県内(ただし、和歌山市は除く)におけるインフルエンザウイルス(71件、2008/11/18以降)の内訳については、AH1亜型[Aソ連](21件、29.6%)、AH3亜型[A香港](41件、57.7%)、B型(9件、12.7%)であった。全体では、AH3亜型[A香港]が多いが、患者報告が再度増加した第9週以降はB型が比較的多く分離されている。今後のウイルス分離結果について、注視していく必要がある。

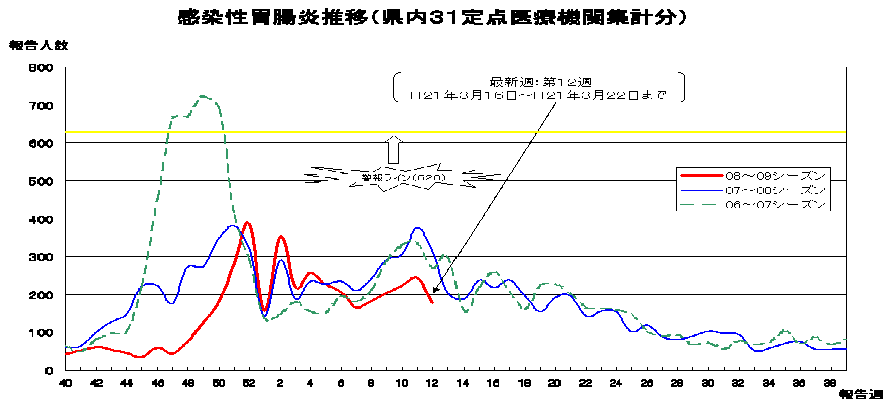
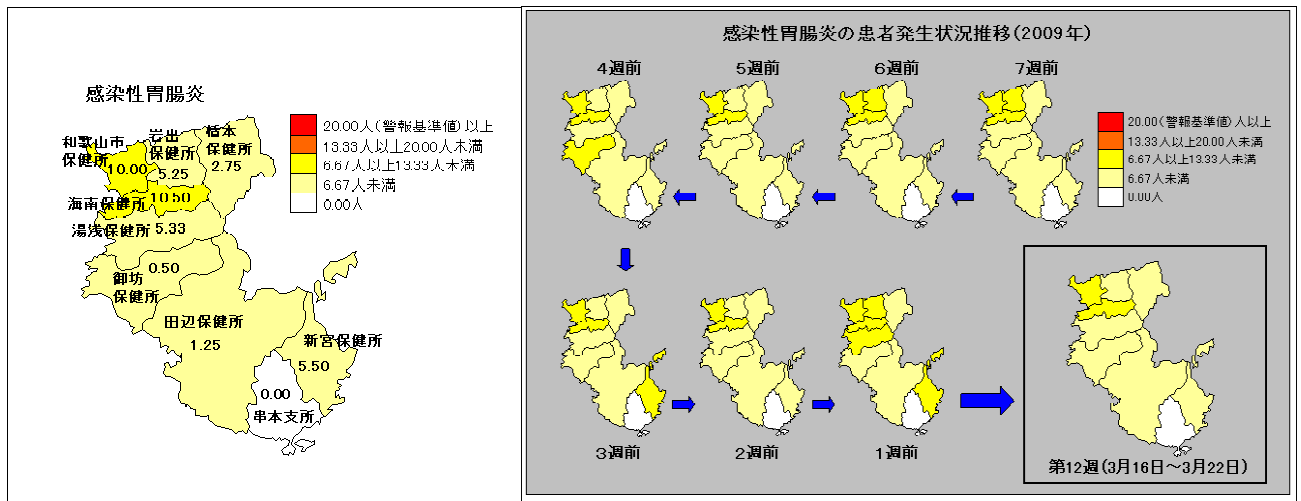




**一 感染性胃腸炎 : 患者数は減少 一**

県内の患者報告数については、前年第52週(12/22~12/28)から第2週(1/5~1/11)のピーク(11.58人~12.42人)を境に減少傾向を示し、第8週(2/16~2/22)以降は緩やかに増加している状況であったが、第12週は5.68人と減少に転じた。

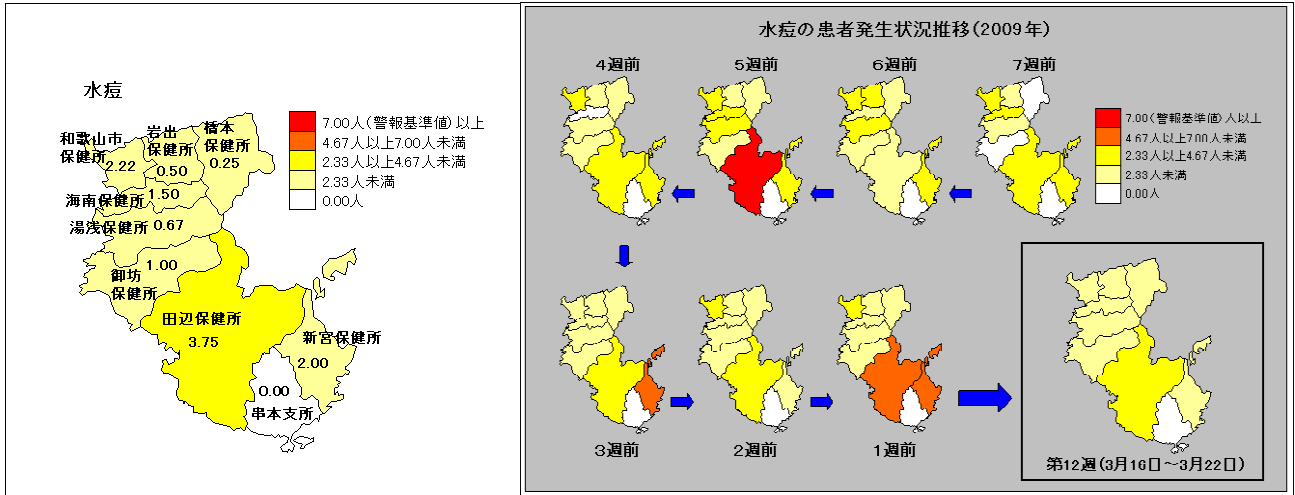
地域別の定点医療機関当たり報告数については、和歌山市保健所管内(10.00人)、海南保健所管内(10.50人)が他地域と比較して多い状況であった。現在警報の発令されている地域はないが、春先にかけては、ロタウイルスが原因となる感染性胃腸炎の発生がみられることが多く、今後の動向を注視する必要がある。なお、警報は定点医療機関当たり報告数が20.0人達したときに発令される(解除は12.0人未満)。



－ **水痘** : **田辺及び新宮保健所管内の注意報は解除** －

県内の定点医療機関当たり患者報告数は1.58人と前週（第11週：3/9～3/15）と比較して減少しており、田辺、新宮保健所管内に出されていた注意報は、解除された。全国の流行状況をみると、過去5年の同時期と比較して特に多くはない。

なお、水痘の警報については定点医療機関当たりの報告数が7.0人（解除は4.0人未満）、注意報については4.0人に達した時に発令される。



◆◆ **全数把握感染症について** ◆◆

＜届出状況＞ ※当該週に診断された感染症のみ掲載しています。

- 1類感染症：報告はありませんでした。
- 2類感染症：結核7名
- 3類感染症：報告はありませんでした。
- 4類感染症：レジオネラ症1名
- 5類感染症：報告はありませんでした。

◆◆ **5類定点把握感染症（週報）について** ◆◆

＜警報注意報発令状況＞

**警報発令**

インフルエンザ（和歌山市保健所管内、岩出保健所管内）

**注意報発令**

インフルエンザ（海南保健所管内、御坊保健所管内）

＜患者数上位5位＞

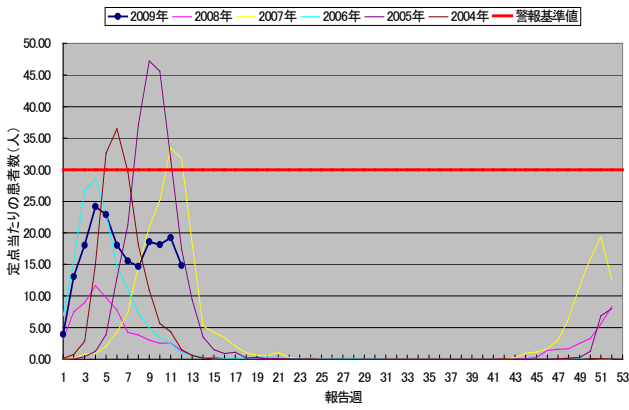
※（ ）内の数値は定点医療機関当たりの患者数

- 1位 インフルエンザ(14.84)
- 2位 感染性胃腸炎(5.68)
- 3位 水痘(1.58)
- 4位 A群溶血性レンサ球菌咽頭炎(1.29)
- 5位 突発性発疹(0.32)
- 5位 流行性耳下腺炎(0.32)

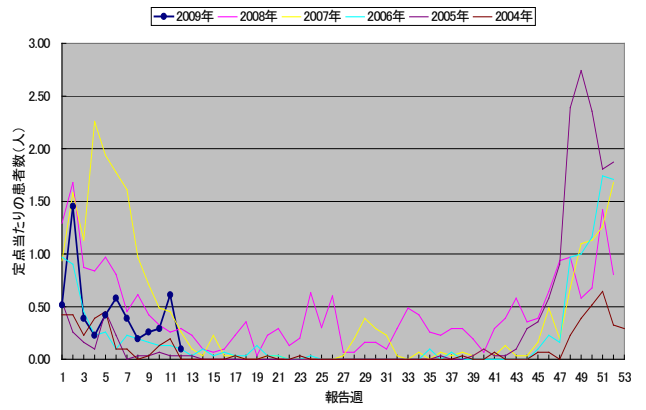
# ＜週報定点グラフ総覧＞

## 1. 患者数の推移（過去5年の推移と比較）

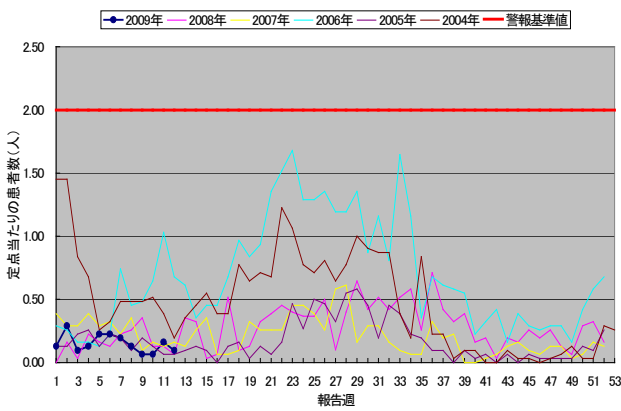
インフルエンザ(和歌山県)



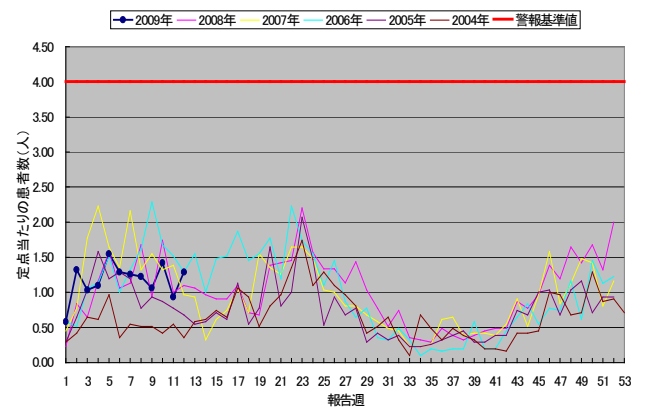
RSウイルス感染症(和歌山県)



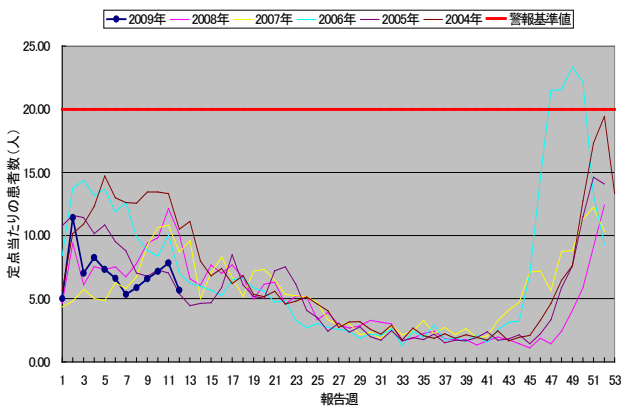
腺炎腺炎(和歌山県)



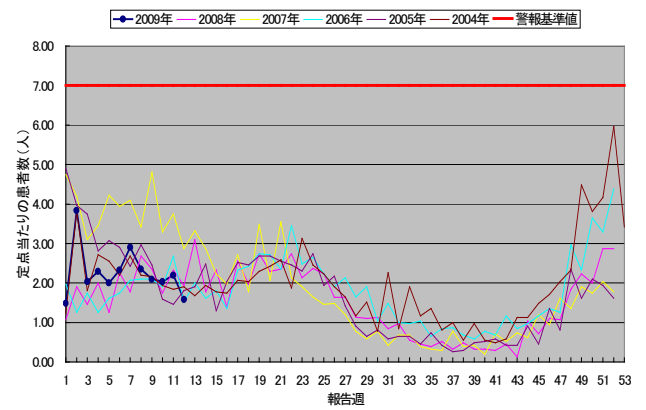
A群溶血性レンガ球菌咽頭炎(和歌山県)



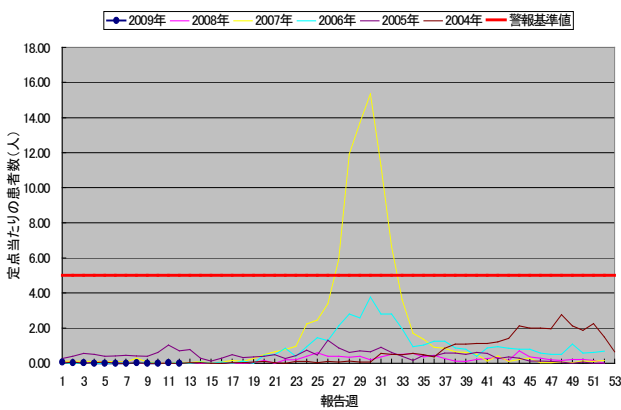
感染性胃腸炎(和歌山県)



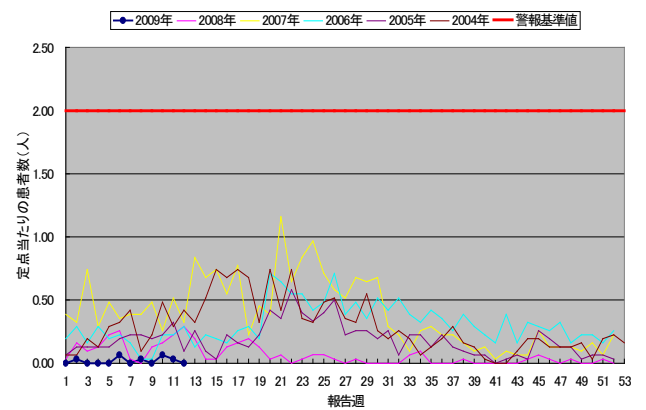
水痘(和歌山県)



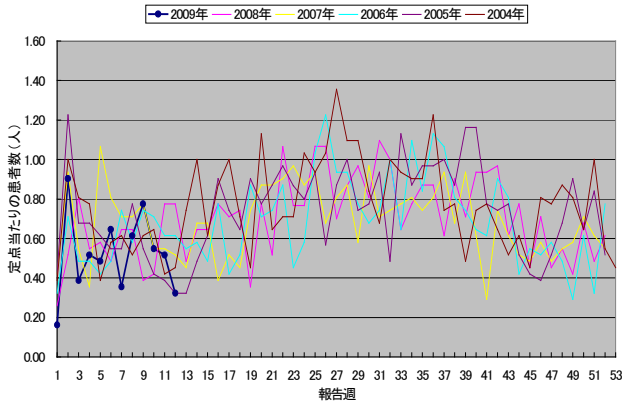
手足口病(和歌山県)



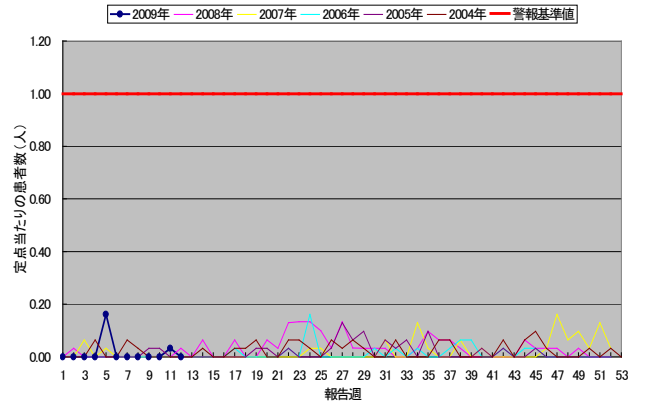
伝染性紅斑(和歌山県)



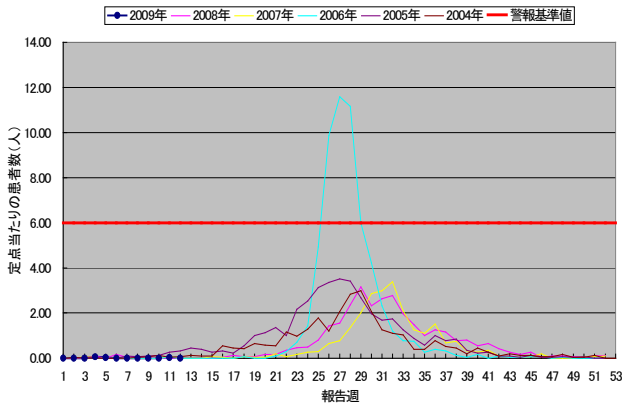
突発性発疹(和歌山県)



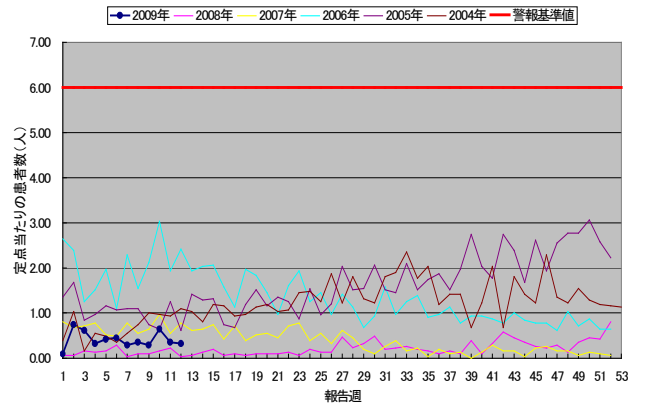
百日咳(和歌山県)



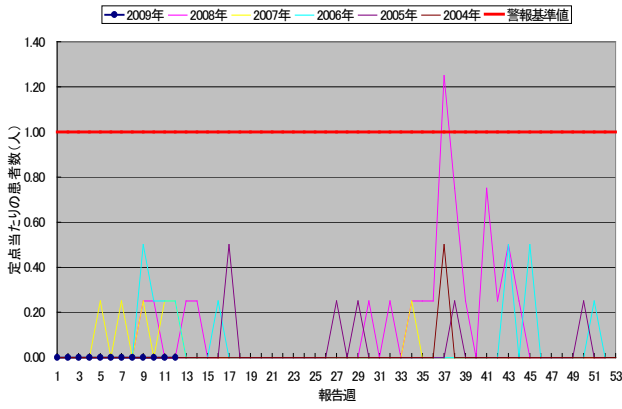
ヘルペギーナ(和歌山県)



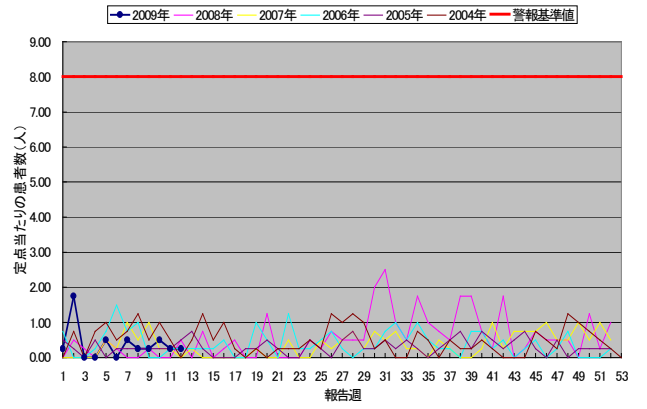
流行性耳下腺炎(和歌山県)



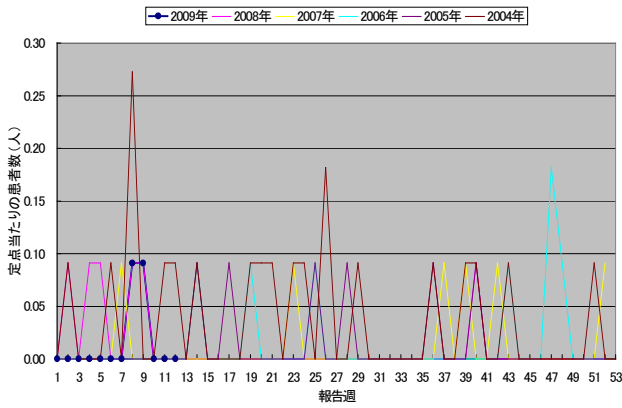
急性出血性結膜炎(和歌山県)



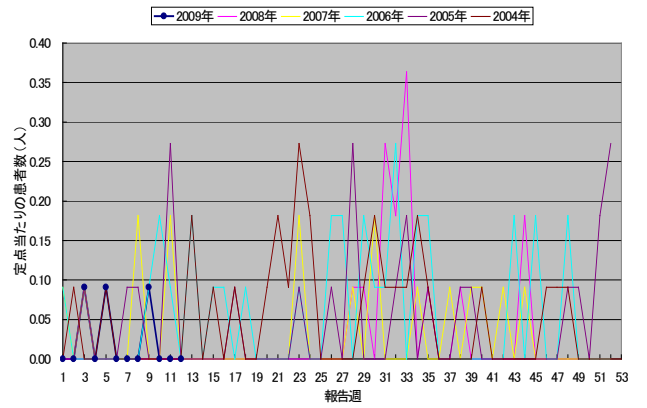
流行性角結膜炎(和歌山県)



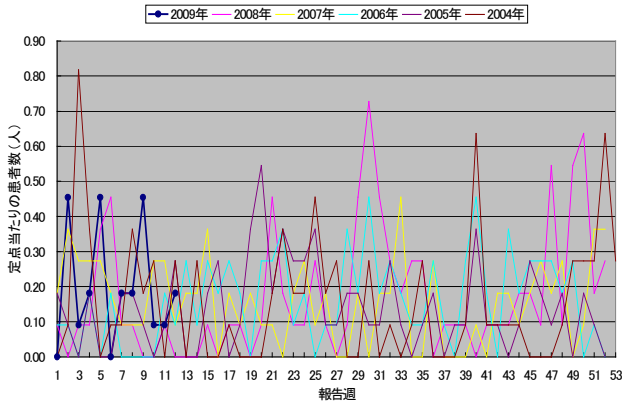
細菌性髄膜炎(和歌山県)



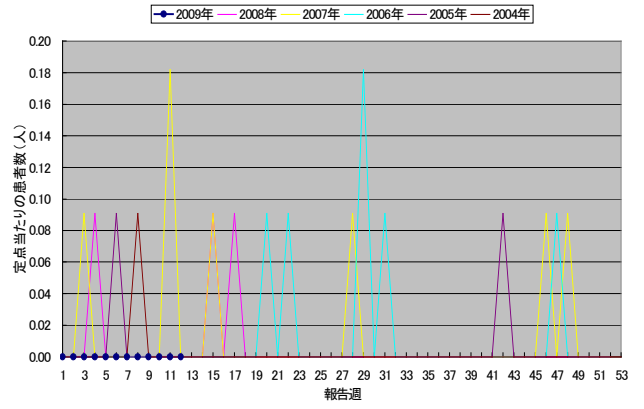
無菌性髄膜炎(和歌山県)



マイコプラズマ肺炎(和歌山県)

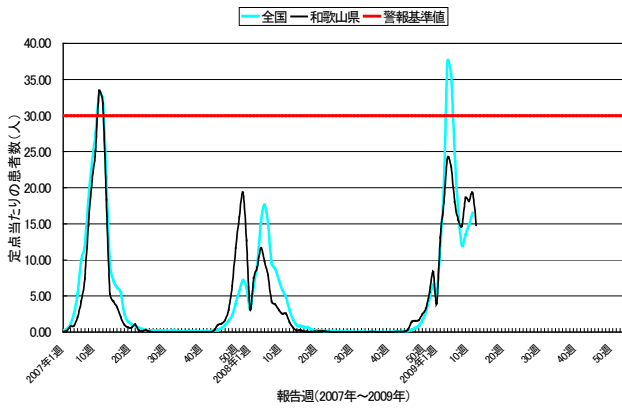


クラミジア肺炎(和歌山県)

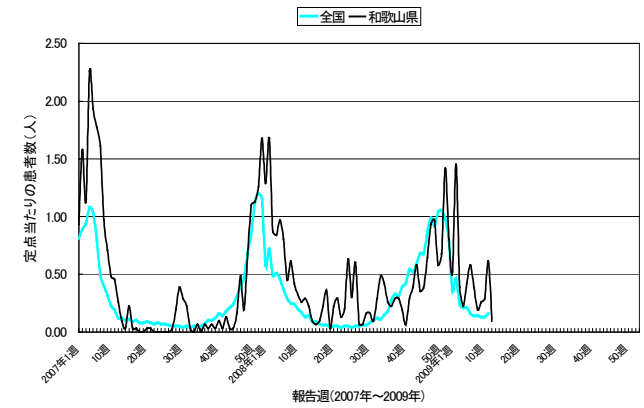


## 2. 患者数の推移 (全国と比較)

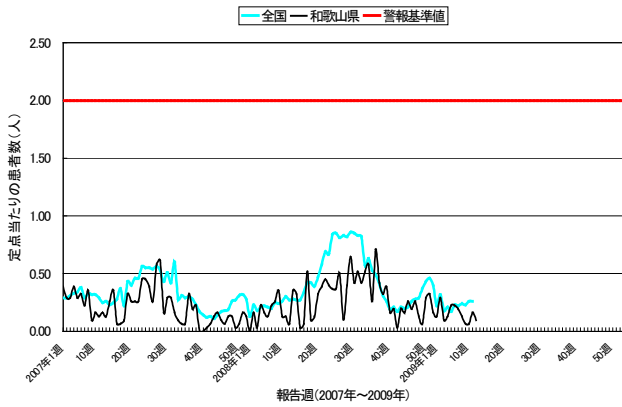
インフルエンザ



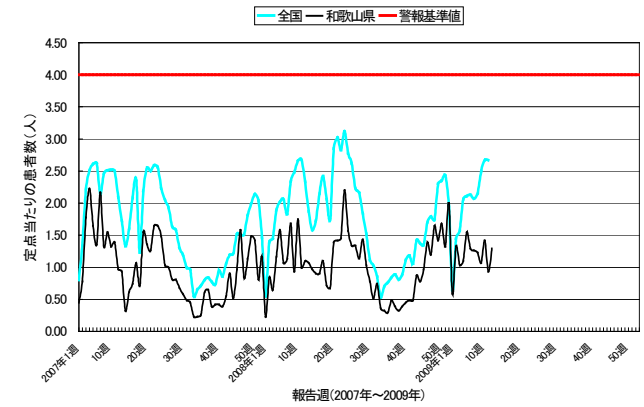
RSウイルス感染症



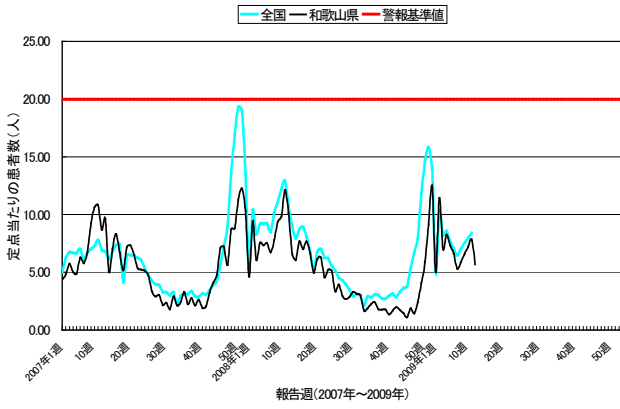
咽頭結核熱



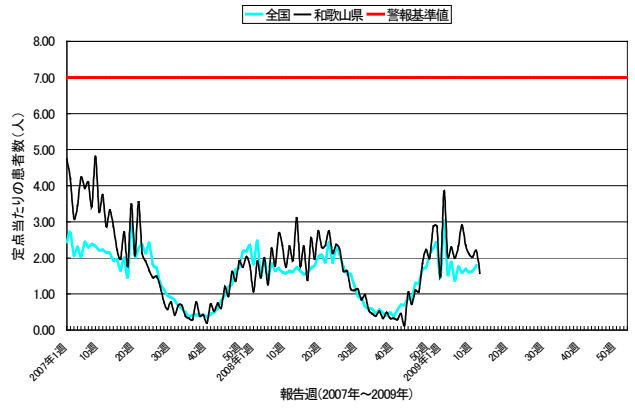
A群溶血性レンガ球菌咽頭炎



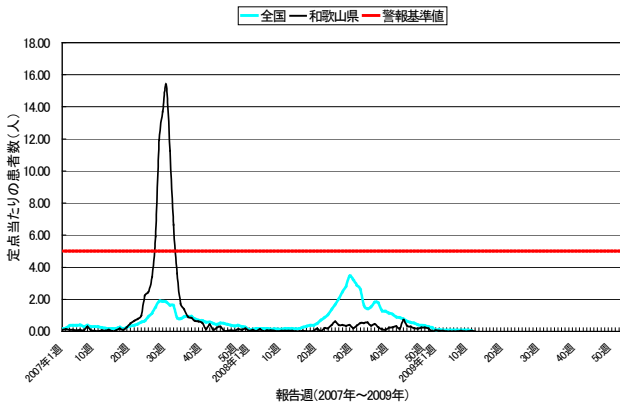
### 感染性胃腸炎



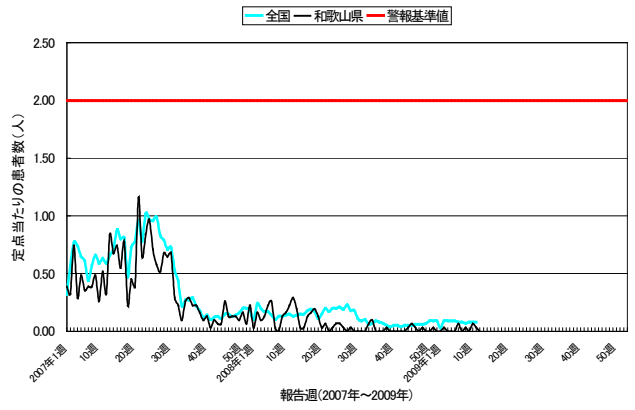
### 水痘



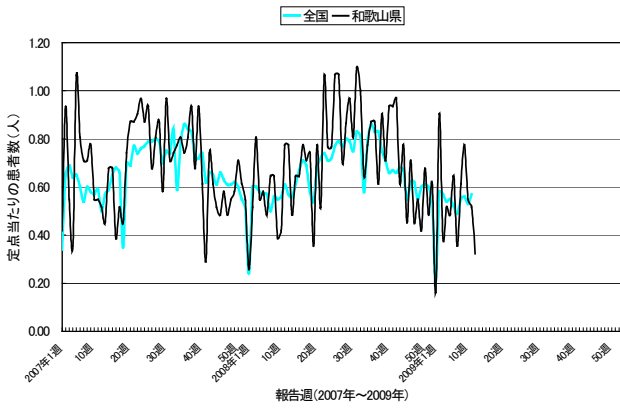
### 手足口病



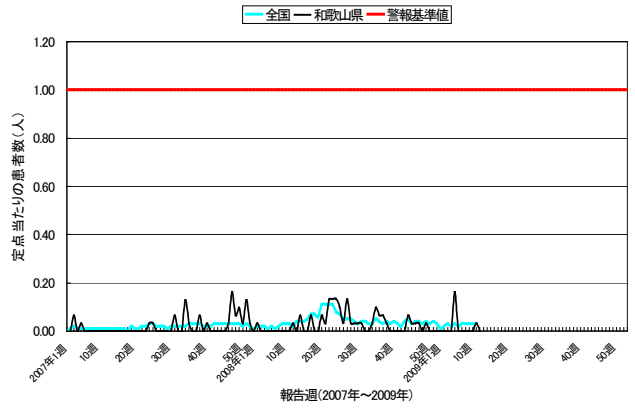
### 伝染性紅斑



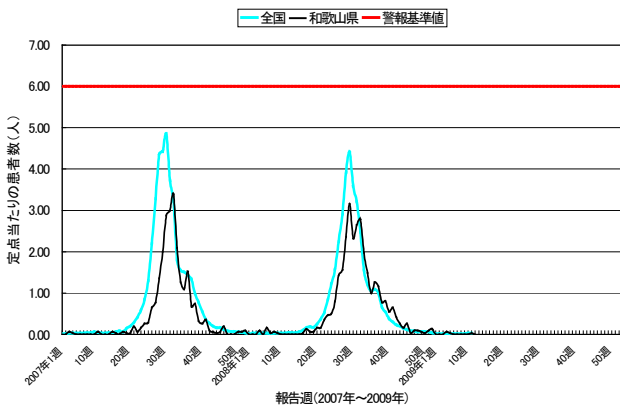
### 突発性発疹



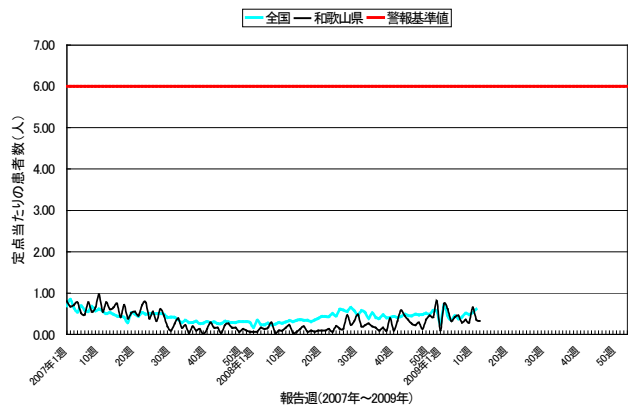
### 百日咳



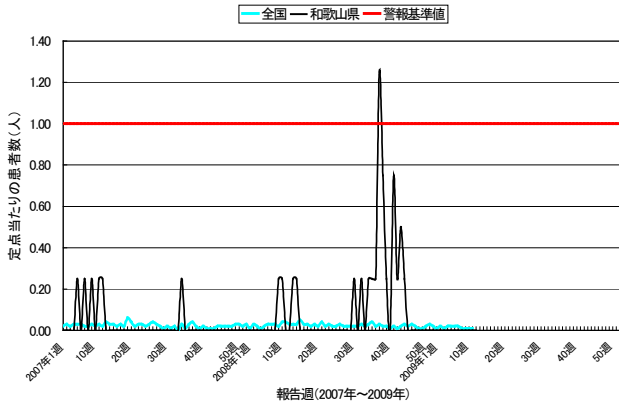
### ヘルペギナ



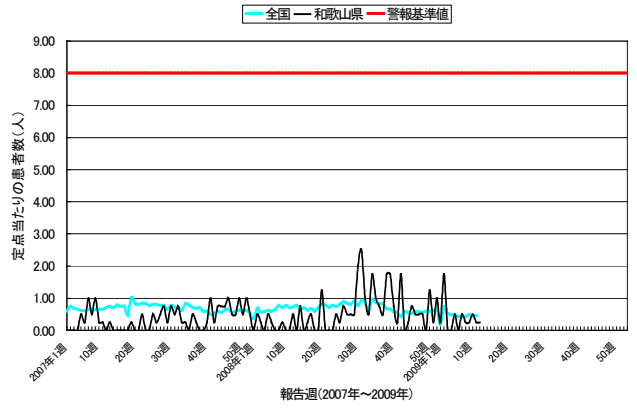
### 流行性耳下腺炎



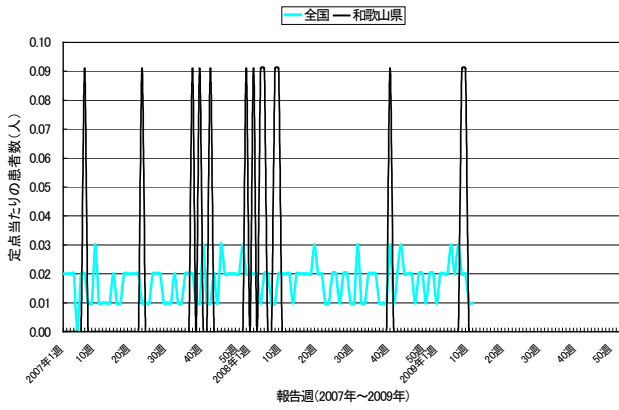
### 急性出血性結膜炎



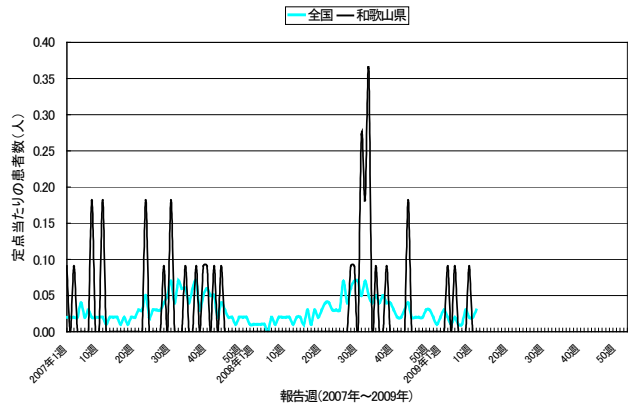
### 流行性角結膜炎



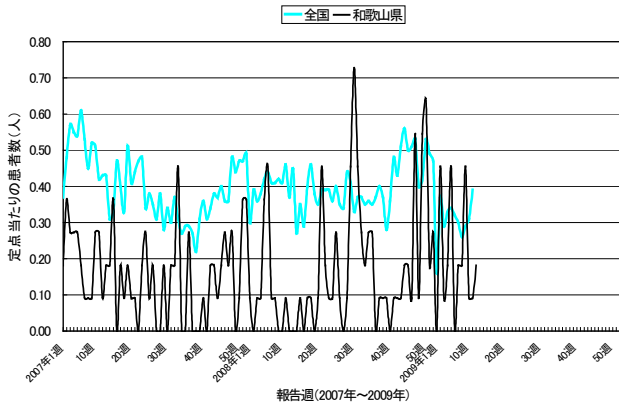
### 細菌性結膜炎



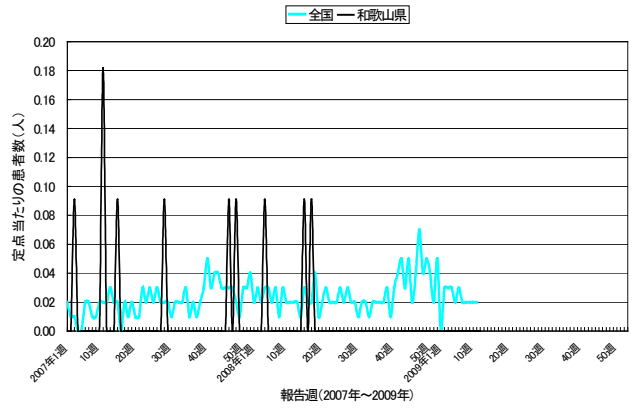
### 無菌性結膜炎



### マイコプラズマ肺炎



### クラミジア肺炎







< 定点把握感染症（週報） >

10週分（2009年03週～2009年12週）の患者報告数（和歌山県） ※○印は警報、△印は注意報

疾病名	2009年03週	2009年04週	2009年05週	2009年06週	2009年07週	2009年08週	2009年09週	2009年10週	2009年11週	2009年12週
インフルエンザ	△903	△1208	△1146	△903	△777	△733	△930	△907	△963	△742
RSウイルス感染症	12	7	13	18	12	6	8	9	19	3
咽頭結膜熱	3	4	7	7	6	4	2	2	5	3
A群溶血性レンサ球菌咽頭炎	32	34	48	40	39	38	33	44	29	40
感染性胃腸炎	218	256	227	205	165	182	204	222	243	176
水痘	63	71	62	72	90	73	65	63	68	49
手足口病	1	0	0	0	0	1	0	0	1	0
伝染性紅斑	0	0	0	2	0	1	0	2	1	0
突発性発疹	12	16	15	20	11	19	24	17	16	10
百日咳	0	0	5	0	0	0	0	0	1	0
ヘルパンギーナ	0	2	1	0	0	0	0	0	1	0
流行性耳下腺炎	19	10	13	14	9	11	9	20	11	10
急性出血性結膜炎	0	0	0	0	0	0	0	0	0	0
流行性角結膜炎	0	0	2	0	2	1	1	2	1	1
細菌性髄膜炎	0	0	0	0	0	1	1	0	0	0
無菌性髄膜炎	1	0	1	0	0	0	1	0	0	0
マイコプラズマ肺炎	1	2	5	0	2	2	5	1	1	2
クラミジア肺炎	0	0	0	0	0	0	0	0	0	0

10週分（2009年03週～2009年12週）の定点当たり患者報告数（和歌山県） ※○印は警報△印は注意報

疾病名	2009年03週	2009年04週	2009年05週	2009年06週	2009年07週	2009年08週	2009年09週	2009年10週	2009年11週	2009年12週
インフルエンザ	△18.06	△24.16	△22.92	△18.06	△15.54	△14.66	△18.60	△18.14	△19.26	△14.84
RSウイルス感染症	0.39	0.23	0.42	0.58	0.39	0.19	0.26	0.29	0.61	0.10
咽頭結膜熱	0.10	0.13	0.23	0.23	0.19	0.13	0.06	0.06	0.16	0.10
A群溶血性レンサ球菌咽頭炎	1.03	1.10	1.55	1.29	1.26	1.23	1.06	1.42	0.94	1.29
感染性胃腸炎	7.03	8.26	7.32	6.61	5.32	5.87	6.58	7.16	7.84	5.68
水痘	2.03	2.29	2.00	2.32	2.90	2.35	2.10	2.03	2.19	1.58
手足口病	0.03	0.00	0.00	0.00	0.00	0.03	0.00	0.00	0.03	0.00
伝染性紅斑	0.00	0.00	0.00	0.06	0.00	0.03	0.00	0.06	0.03	0.00
突発性発疹	0.39	0.52	0.48	0.65	0.35	0.61	0.77	0.55	0.52	0.32
百日咳	0.00	0.00	0.16	0.00	0.00	0.00	0.00	0.00	0.03	0.00
ヘルパンギーナ	0.00	0.06	0.03	0.00	0.00	0.00	0.00	0.00	0.03	0.00
流行性耳下腺炎	0.61	0.32	0.42	0.45	0.29	0.35	0.29	0.65	0.35	0.32
急性出血性結膜炎	0.00	0.00	0.00	0.00	0.00	0.00	0.00	0.00	0.00	0.00
流行性角結膜炎	0.00	0.00	0.50	0.00	0.50	0.25	0.25	0.50	0.25	0.25
細菌性髄膜炎	0.00	0.00	0.00	0.00	0.00	0.09	0.09	0.00	0.00	0.00
無菌性髄膜炎	0.09	0.00	0.09	0.00	0.00	0.00	0.09	0.00	0.00	0.00
マイコプラズマ肺炎	0.09	0.18	0.45	0.00	0.18	0.18	0.45	0.09	0.09	0.18
クラミジア肺炎	0.00	0.00	0.00	0.00	0.00	0.00	0.00	0.00	0.00	0.00

2009年第12週 保健所別の患者報告数 ※○印は警報、△印は注意報、-は定点医療機関なし

疾病名	和歌山県	和歌山市	岩出	橋本	海南	湯浅	御坊	田辺	新宮	新宮(串本)
インフルエンザ	△742	○363	○121	41	△54	29	△41	56	22	15
RSウイルス感染症	3	0	0	0	0	0	1	2	0	0
咽頭結膜熱	3	1	0	0	0	0	0	2	0	0
A群溶血性レンサ球菌咽頭炎	40	15	7	3	2	1	2	5	5	0
感染性胃腸炎	176	90	21	11	21	16	1	5	11	0
水痘	49	20	2	1	3	2	2	15	4	0
手足口病	0	0	0	0	0	0	0	0	0	0
伝染性紅斑	0	0	0	0	0	0	0	0	0	0
突発性発疹	10	5	3	0	0	2	0	0	0	0
百日咳	0	0	0	0	0	0	0	0	0	0
ヘルパンギーナ	0	0	0	0	0	0	0	0	0	0
流行性耳下腺炎	10	6	0	0	0	2	0	0	2	0
急性出血性結膜炎	0	0	-	-	-	-	-	0	-	-
流行性角結膜炎	1	1	-	-	-	-	-	0	-	-
細菌性髄膜炎	0	0	0	0	-	0	0	0	0	-
無菌性髄膜炎	0	0	0	0	-	0	0	0	0	-
マイコプラズマ肺炎	2	0	0	0	-	0	1	0	1	-
クラミジア肺炎	0	0	0	0	-	0	0	0	0	-

2009年第12週 保健所別の定点当たり患者報告数 ※○印は警報、△印は注意報、-は定点医療機関なし

疾病名	和歌山県	和歌山市	岩出	橋本	海南	湯浅	御坊	田辺	新宮	新宮(串本)
インフルエンザ	△14.84	○24.20	○20.17	6.83	△18.00	5.80	△13.67	8.00	7.33	7.50
RSウイルス感染症	0.10	0.00	0.00	0.00	0.00	0.00	0.50	0.50	0.00	0.00
咽頭結膜熱	0.10	0.11	0.00	0.00	0.00	0.00	0.00	0.50	0.00	0.00
A群溶血性レンサ球菌咽頭炎	1.29	1.67	1.75	0.75	1.00	0.33	1.00	1.25	2.50	0.00
感染性胃腸炎	5.68	10.00	5.25	2.75	10.50	5.33	0.50	1.25	5.50	0.00
水痘	1.58	2.22	0.50	0.25	1.50	0.67	1.00	3.75	2.00	0.00
手足口病	0.00	0.00	0.00	0.00	0.00	0.00	0.00	0.00	0.00	0.00
伝染性紅斑	0.00	0.00	0.00	0.00	0.00	0.00	0.00	0.00	0.00	0.00
突発性発疹	0.32	0.56	0.75	0.00	0.00	0.67	0.00	0.00	0.00	0.00
百日咳	0.00	0.00	0.00	0.00	0.00	0.00	0.00	0.00	0.00	0.00
ヘルパンギーナ	0.00	0.00	0.00	0.00	0.00	0.00	0.00	0.00	0.00	0.00
流行性耳下腺炎	0.32	0.67	0.00	0.00	0.00	0.67	0.00	0.00	1.00	0.00
急性出血性結膜炎	0.00	0.00	-	-	-	-	-	0.00	-	-
流行性角結膜炎	0.25	0.33	-	-	-	-	-	0.00	-	-
細菌性髄膜炎	0.00	0.00	0.00	0.00	-	0.00	0.00	0.00	0.00	-
無菌性髄膜炎	0.00	0.00	0.00	0.00	-	0.00	0.00	0.00	0.00	-
マイコプラズマ肺炎	0.18	0.00	0.00	0.00	-	0.00	1.00	0.00	1.00	-
クラミジア肺炎	0.00	0.00	0.00	0.00	-	0.00	0.00	0.00	0.00	-

2009年第12週 年齢階級層別の患者報告数(和歌山県)

疾病名	性別	～5ヶ月	～11ヶ月	1歳	2	3	4	5	6	7	8	9	10～14	15～19	20～29	30～39	40～49	50～59	60～69	70～79	80歳～	合計
インフルエンザ	男	1	2	9	8	13	30	41	41	50	49	25	76	4	6	2	2	1	1	0	0	361
	女	0	2	5	10	13	27	26	54	51	45	34	87	7	6	4	6	3	0	1	0	381
	計	1	4	14	18	26	57	67	95	95	94	59	163	11	12	6	8	4	1	1	0	742

2009年第12週 年齢階級層別の定点当たり患者報告数(和歌山県)

疾病名	性別	～5ヶ月	～11ヶ月	1歳	2	3	4	5	6	7	8	9	10～14	15～19	20～29	30～39	40～49	50～59	60～69	70～79	80歳～	合計	
インフルエンザ	男	0.02	0.04	0.18	0.16	0.26	0.60	0.82	0.82	1.00	0.98	0.50	1.52	0.08	0.12	0.04	0.04	0.02	0.02	0.00	0.00	7.22	
	女	0.00	0.04	0.10	0.20	0.26	0.54	0.52	1.08	1.02	0.90	0.68	1.74	0.14	0.12	0.08	0.12	0.06	0.00	0.00	0.02	0.00	7.62
	計	0.02	0.08	0.28	0.36	0.52	1.14	1.34	1.90	2.02	1.88	1.18	3.26	0.22	0.24	0.12	0.16	0.08	0.02	0.02	0.00	0.00	14.84

## 和歌山県感染症情報（WIDR）2009年第12号

発行日：平成21年3月25日

発行元：和歌山県感染症情報センター

（和歌山県環境衛生研究センター内）

和歌山市砂山南3-3-45

TEL 073-423-9570

E-mail [e0318011@pref.wakayama.lg.jp](mailto:e0318011@pref.wakayama.lg.jp)

URL <http://www.pref.wakayama.lg.jp/prefg/031801/kishukko>

（お問い合わせ先）

和歌山県福祉保健部健康局難病・感染症対策課

和歌山市小松原通一丁目1番地

TEL 073-441-2643

E-mail [e0503001@pref.wakayama.lg.jp](mailto:e0503001@pref.wakayama.lg.jp)

このWIDRは感染症新法に基づいて実施されている感染症発生动向調査から作成しています。ここに掲載した情報はあくまでも速報であり、今後の調査結果で訂正される可能性がありますのでご注意下さい。