

# 和歌山県感染症報告<速報>

Wakayama Infectious Diseases Report (WIDR)

2009年第3号(週報)

2009年第3週(1月12日~1月18日)

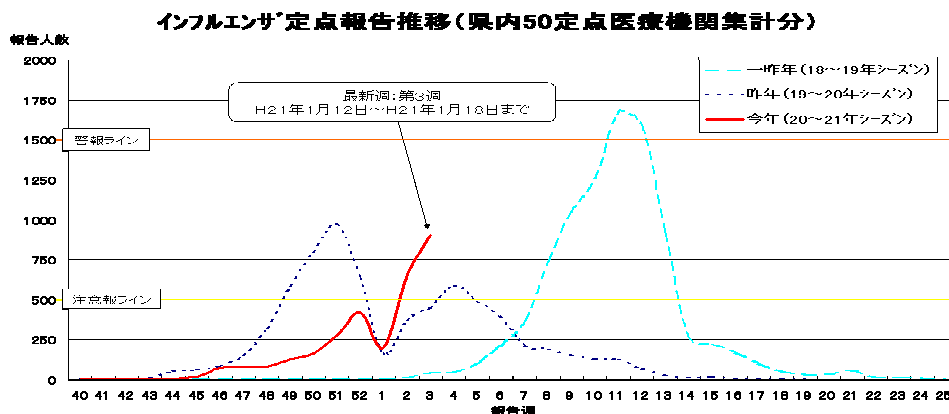
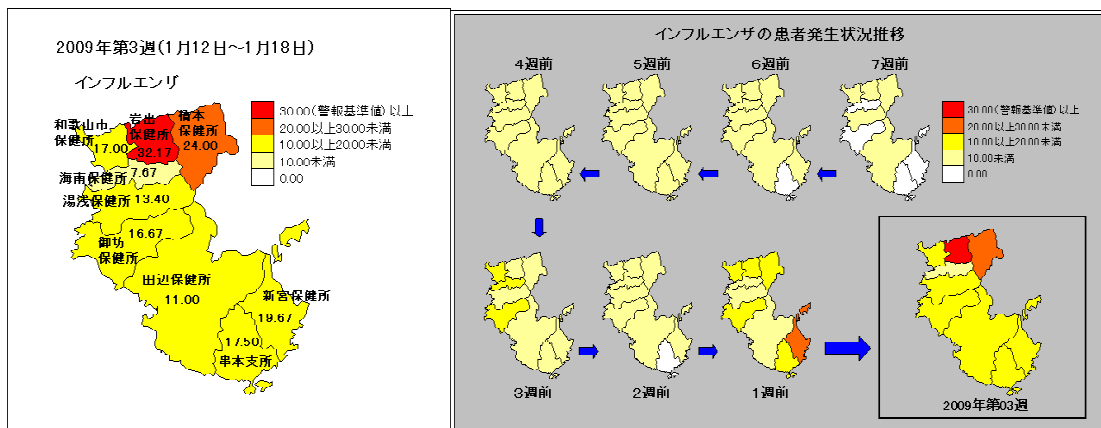
## ◆◆ 注目すべき感染症の動向 ◆◆

### — インフルエンザ : 岩出保健所管内に警報発令! —

第3週の患者報告数は定点医療機関当たり18.06人と、前週(第2週:1/5~1/11)の13.08人から大きく増加した。さらに増加する可能性が高いため、注意が必要である。

地域別の定点医療機関当たりの患者報告については、岩出保健所管内(32.17人)、橋本保健所管内(24.00人)、新宮保健所管内(19.67人)の順が多い。特に岩出保健所管内は大きく増加し、かなり多い状況となっている。他の地域についても、海南保健所管内以外は定点医療機関当たりの患者数が注意報発令基準である10.0人を上回った。今週、岩出保健所管内には警報、海南保健所管内を除く他の地域には注意報が発令されており、県全体に流行が見られる。なお、警報は定点医療機関当たりの報告数が30.0人に達した時に発令される。

国立感染症研究所が発行するIDWR(2008年第52週)によると、前年第36週から第52週(12/22~12/28)にかけて国内で分離されたインフルエンザウイルス(36都道府県、633件)の内訳は、AH1亜型[Aソ連](35.2%)、AH3亜型[A香港](46.3%)、B型(18.5%)となっており、AH3亜型[A香港]の割合が多いが、前年49週以降からAH1亜型[Aソ連]の分離報告の方が多くなってきている。なお、和歌山県(ただし、和歌山市は除く)では、県環境衛生研究センターが分離したインフルエンザウイルス(30件)のうち、AH1亜型[Aソ連](8件、26.7%)、AH3亜型[A香港](21件、70.0%)、B型(1件、3.3%)であった。和歌山県においてもAH1亜型[Aソ連]が増加している。

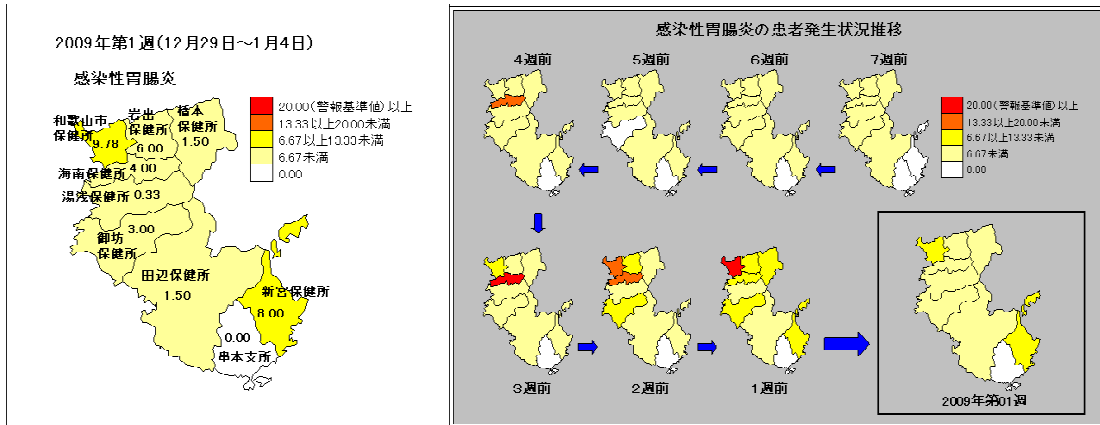


— 感染性胃腸炎 : 減少 —

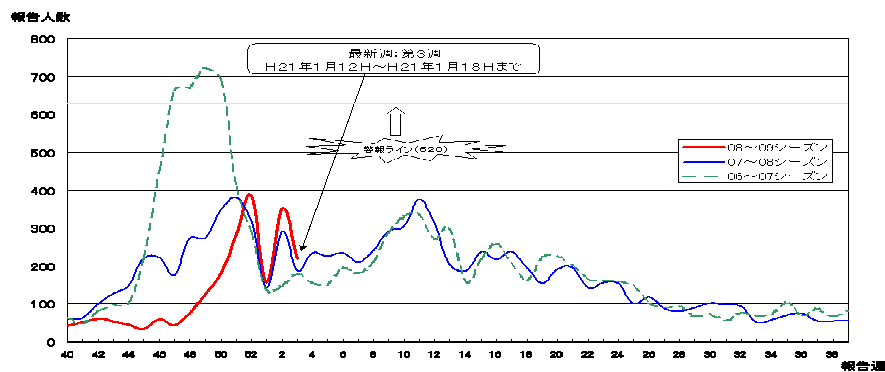
前週（第2週：1/5～1/11）の県内の患者報告数は定点医療機関当たり11.42人であったが、第3週は7.03人まで減少した。ノロウイルスが原因と思われる流行のピークは過ぎたと思われるが、気温の低い時期は患者報告が比較的多いので、注意はしばらく必要である。

地域別の患者報告については、和歌山市保健所管内（11.67人）、海南保健所管内（10.00人）、岩出保健所管内（6.50人）の順が多い。しかし、県内の地域において、前週と比較して患者数が増加した地域はない。特に、前週患者報告の多かった和歌山市及び岩出保健所管内の患者数は大きく減少した。

なお、今週は警報の発令されている地域はない。感染性胃腸炎の警報については定点医療機関当たりの患者報告数が20人に達した場合に発令される。



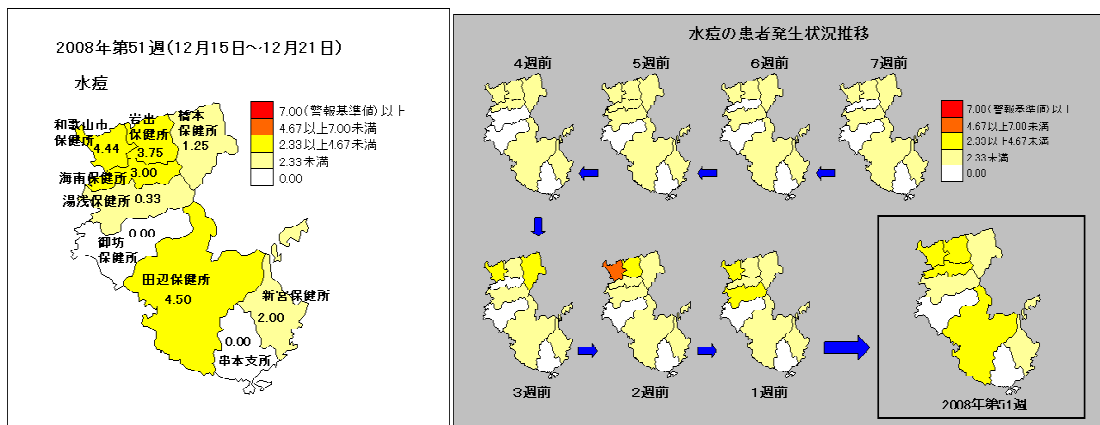
感染性胃腸炎推移(県内31定点医療機関集計分)



— 水痘 : 減少 —

前週（第2週：1/5～1/11）の県内の患者報告数は定点医療機関当たり3.84人と比較的多い状況であったが、第3週は2.03人まで減少した。

地域別の患者報告については、田辺保健所管内（4.00人）、和歌山市保健所管内（3.22人）、海南保健所管内（3.00人）の順が多いが、これらの地域の患者報告は前週より減少した。なお、田辺保健所管内の患者報告は警報発令基準の7.0人未満となったが、解除基準の4.0人を上回っているため、今週も継続された。



## ◆◆ 全数把握感染症について ◆◆

＜届出状況＞ ※当該週に診断された感染症のみ掲載しています。

- 1 類感染症：報告はありませんでした。
- 2 類感染症：結核 1 名
- 3 類感染症：腸管出血性大腸菌感染症 1 名
- 4 類感染症：報告はありませんでした。
- 5 類感染症：報告はありませんでした。

## ◆◆ 5 類定点把握感染症（週報）について ◆◆

＜警報注意報発令状況＞

### 警報発令

- インフルエンザ（岩出保健所管内）
- 水痘（田辺保健所管内）

### 注意報発令

- インフルエンザ（和歌山市保健所管内、橋本保健所管内、湯浅保健所管内、御坊保健所管内、田辺保健所管内、新宮保健所管内、串本支所管内）
- 流行性耳下腺炎（湯浅保健所管内）

＜患者数上位 5 位＞

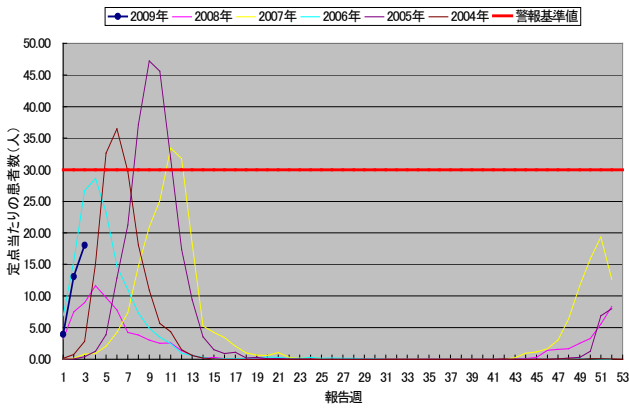
※（ ）内の数値は定点医療機関当たりの患者数

- 1位 インフルエンザ(18.06)
- 2位 感染性胃腸炎(7.03)
- 3位 水痘(2.03)
- 4位 A群溶血性レンサ球菌咽頭炎(1.03)
- 5位 流行性耳下腺炎(0.61)

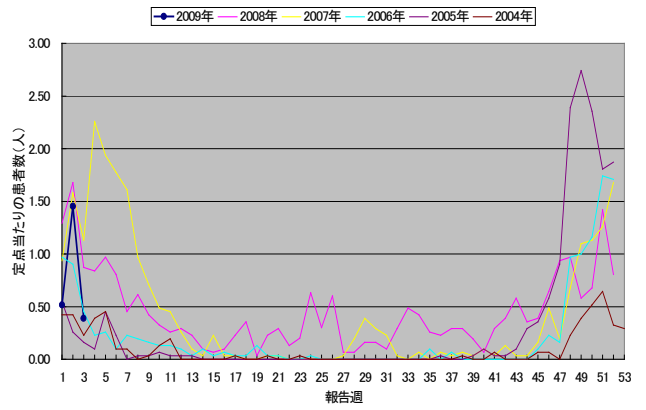
# <週報定点グラフ総覧>

## 1. 患者数の推移（過去5年の推移と比較）

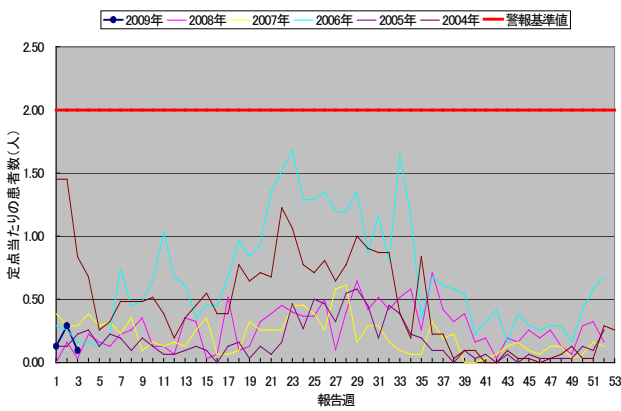
インフルエンザ(和歌山県)



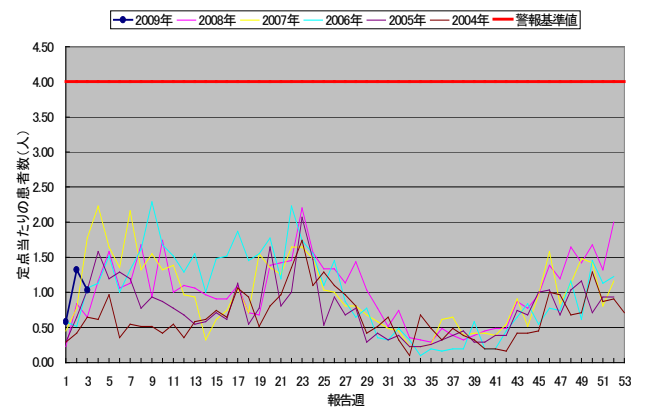
RSウイルス感染症(和歌山県)



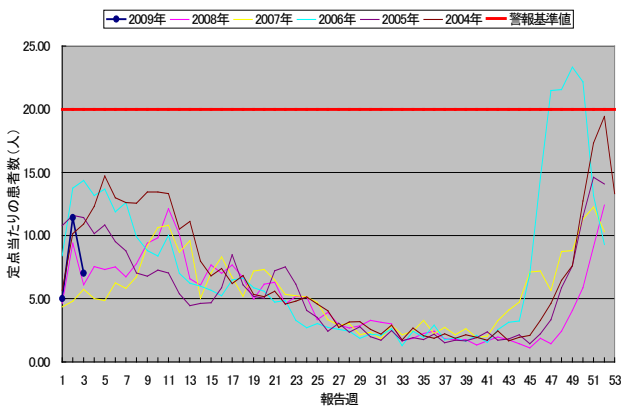
腺炎腺炎(和歌山県)



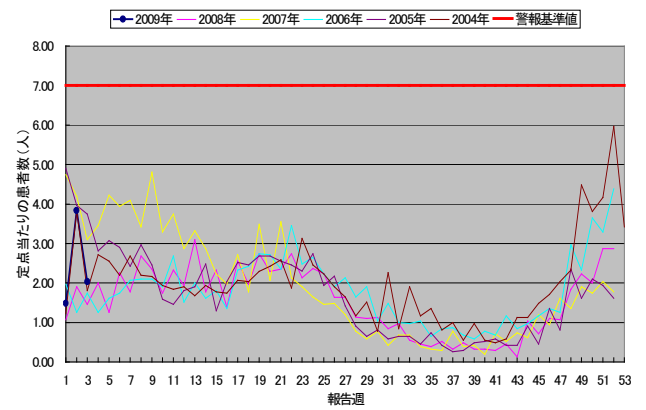
A群溶血性レンガ球菌咽頭炎(和歌山県)



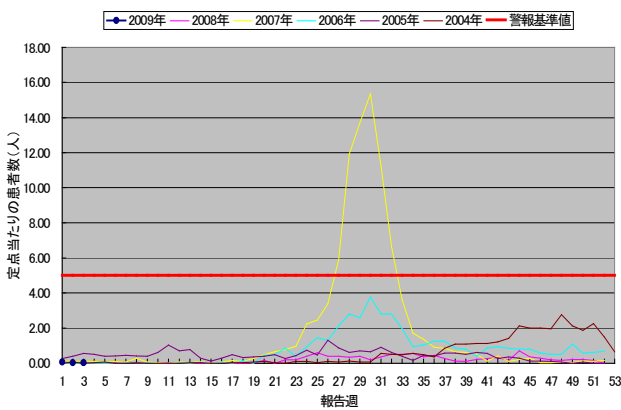
感染性胃腸炎(和歌山県)



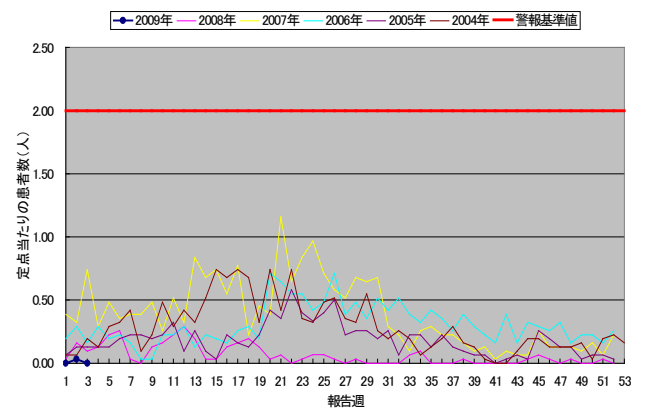
水痘(和歌山県)



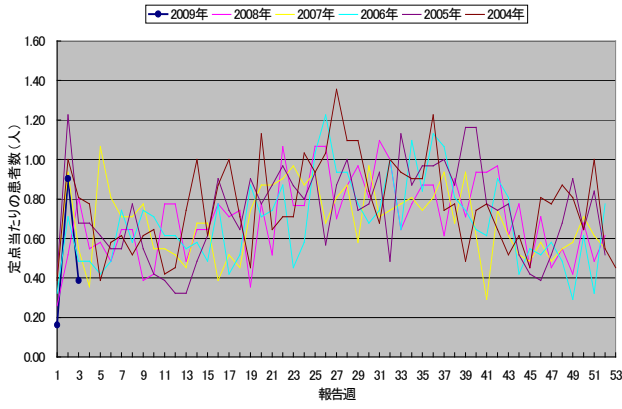
手足口病(和歌山県)



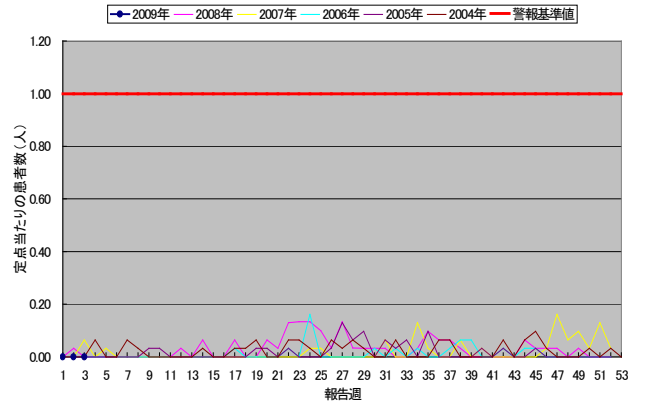
伝染性紅斑(和歌山県)



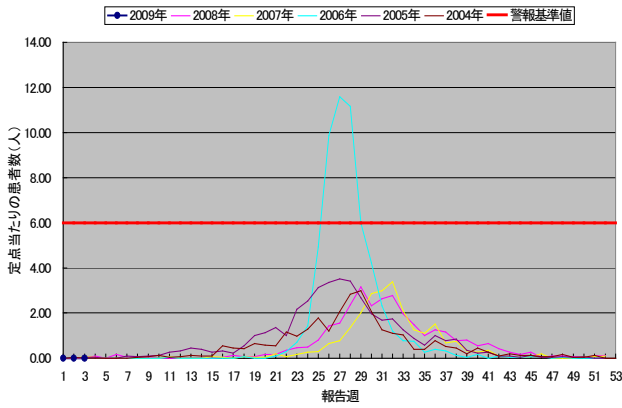
突発性発疹(和歌山県)



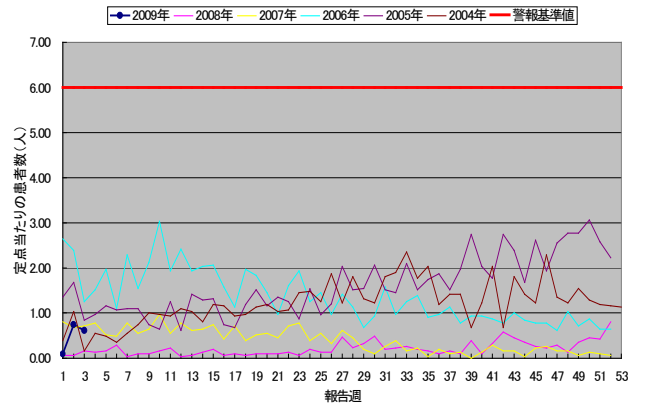
百日咳(和歌山県)



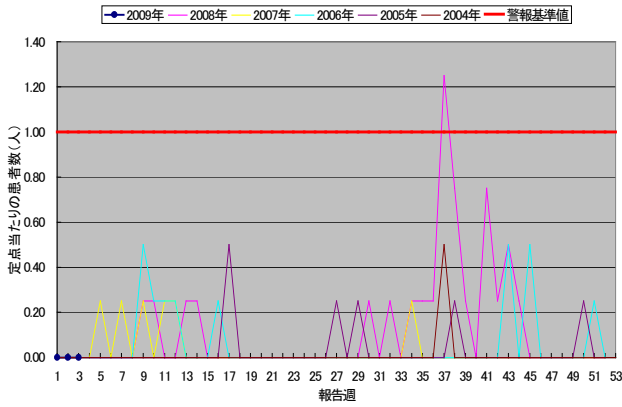
ヘルシギーナ(和歌山県)



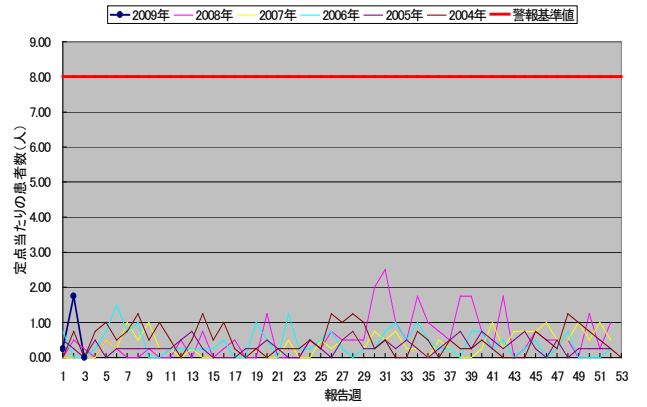
流行性耳下腺炎(和歌山県)



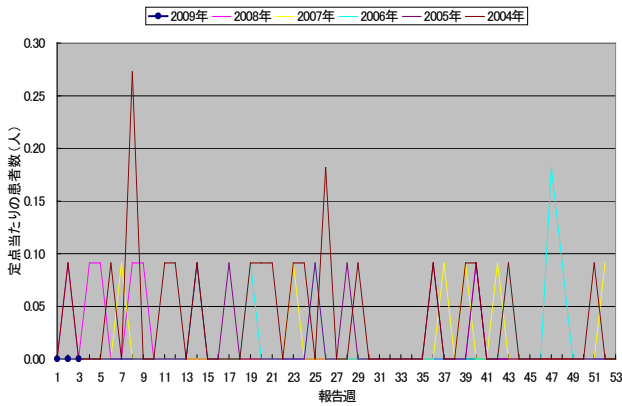
急性出血性結膜炎(和歌山県)



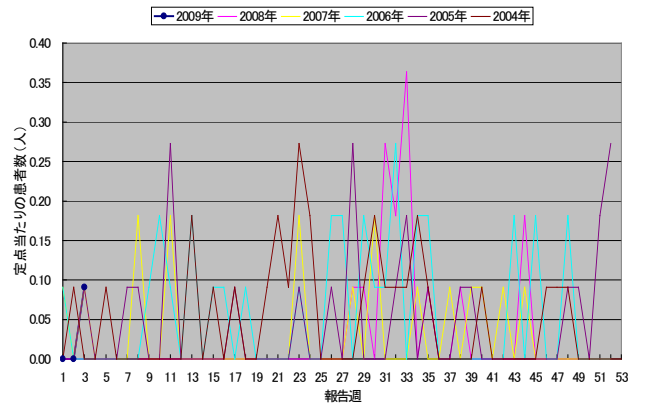
流行性角結膜炎(和歌山県)

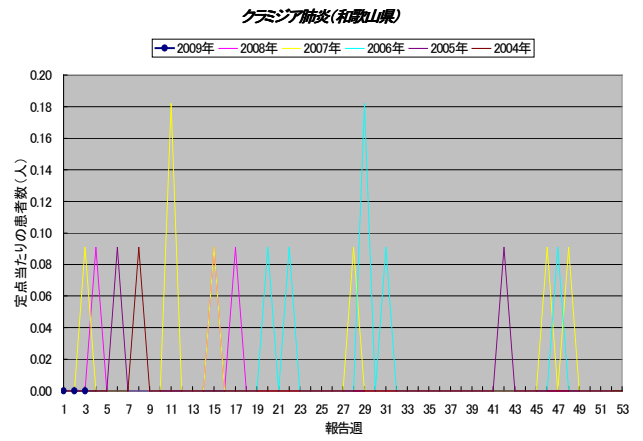
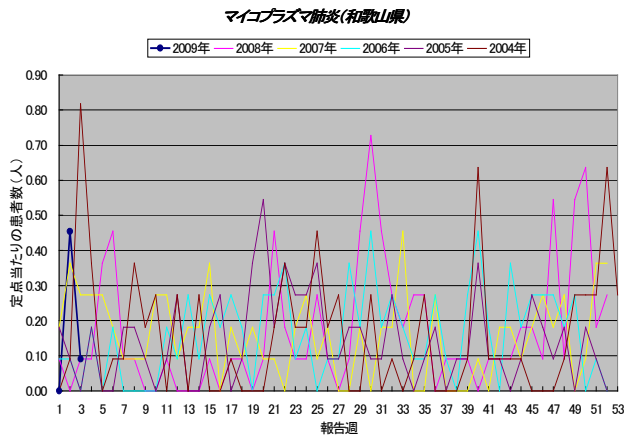


細菌性髄膜炎(和歌山県)

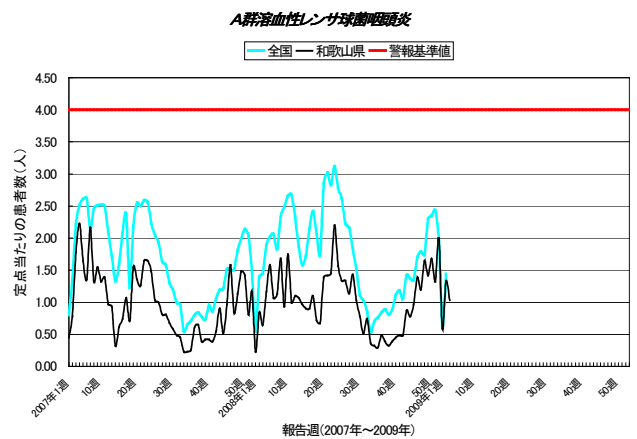
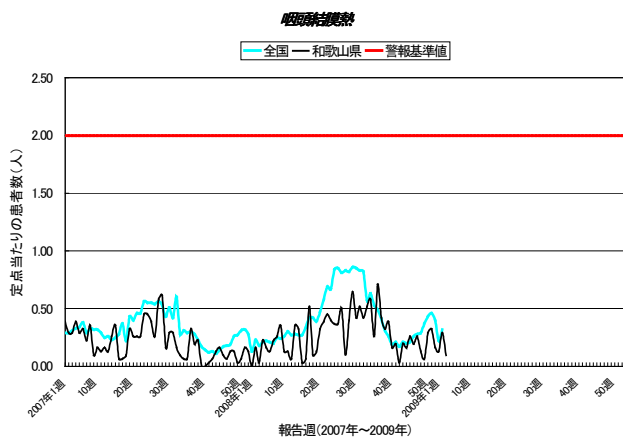
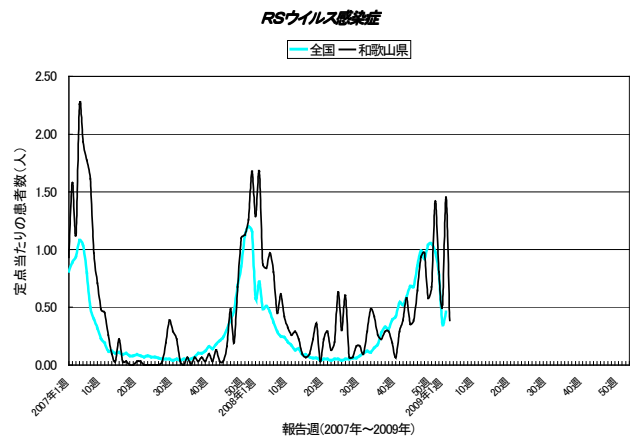
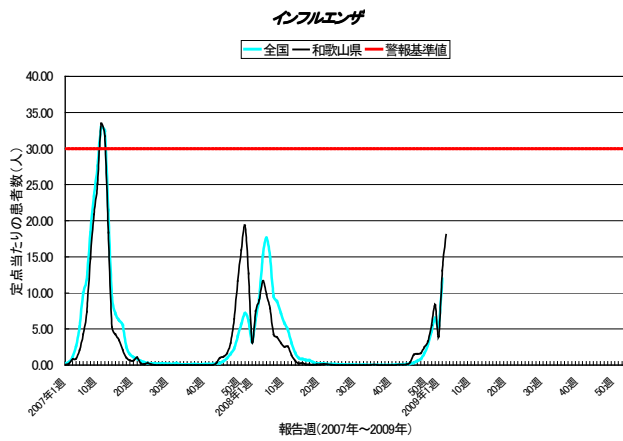


無菌性髄膜炎(和歌山県)

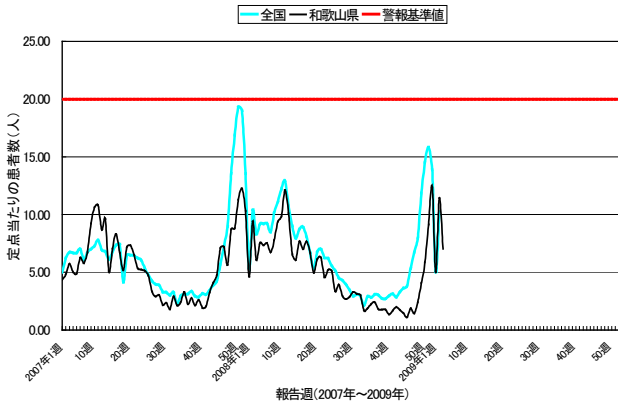




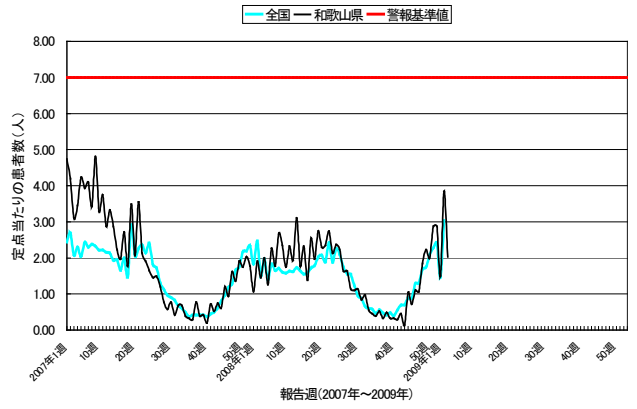
## 2. 患者数の推移 (全国と比較)



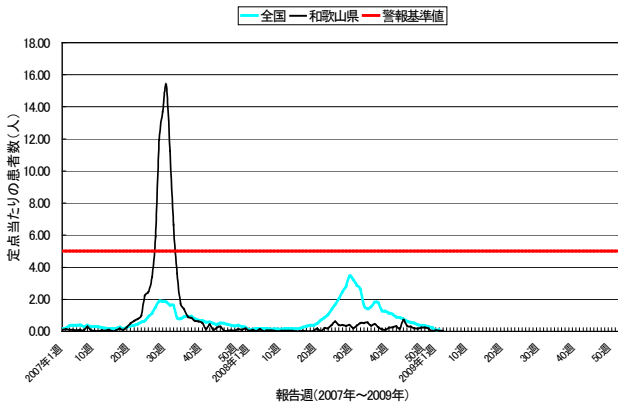
### 感染性胃腸炎



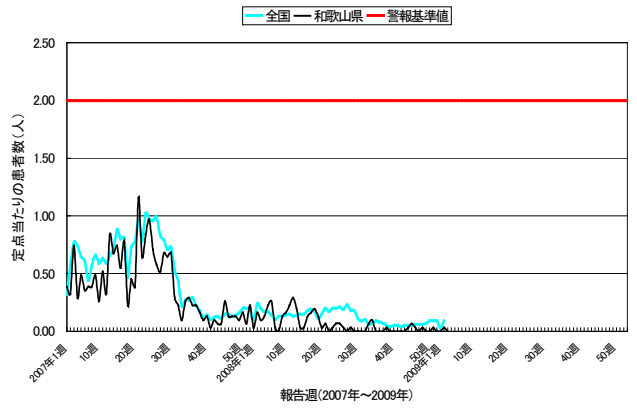
### 水痘



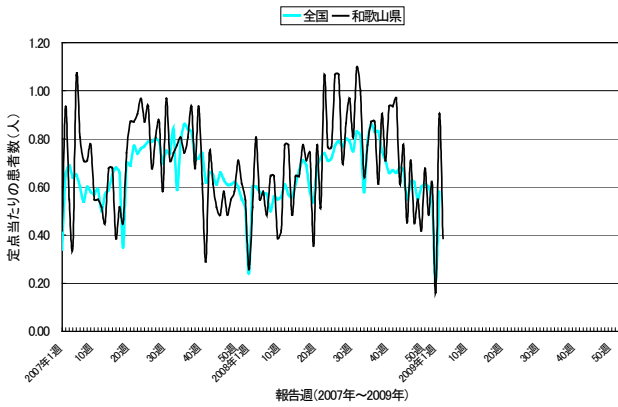
### 手足口病



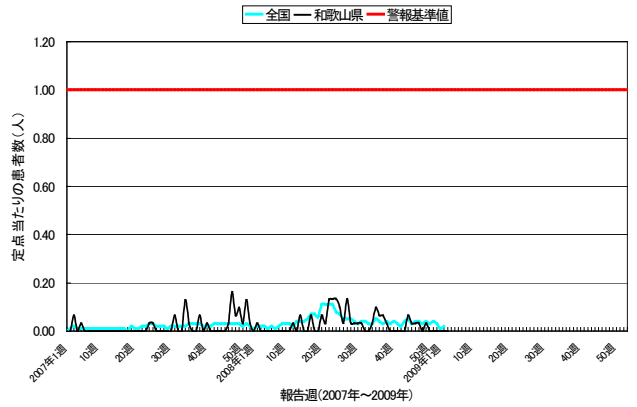
### 伝染性紅斑



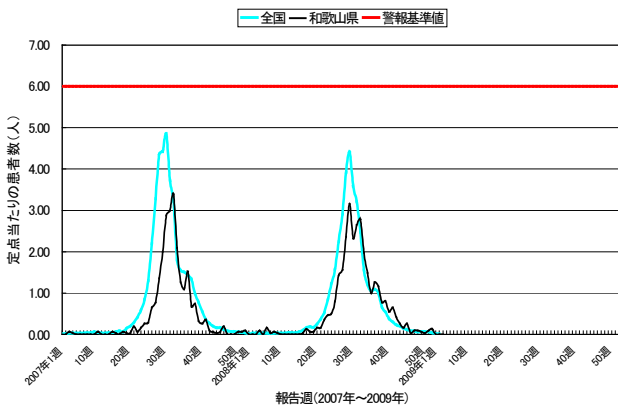
### 突発性発疹



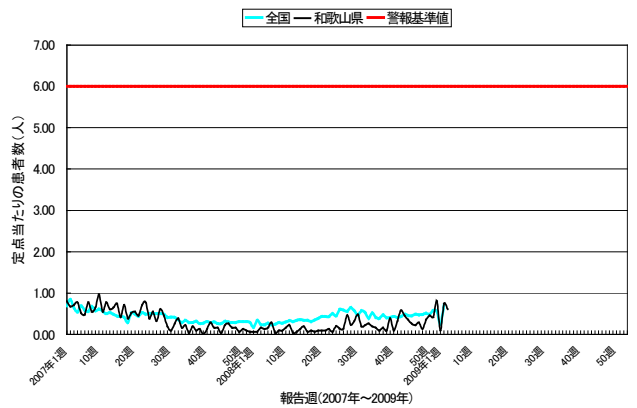
### 百日咳



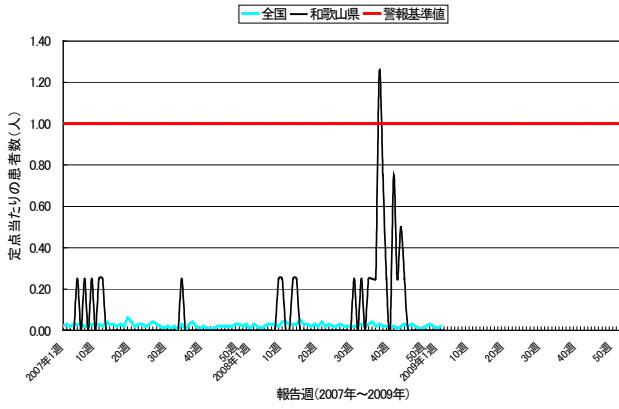
### ヘルペギナ



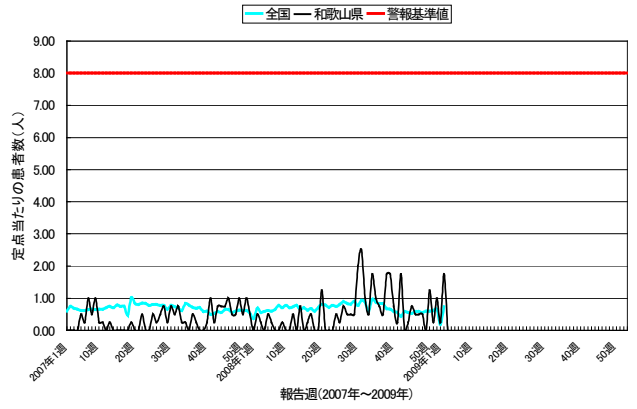
### 流行性耳下腺炎



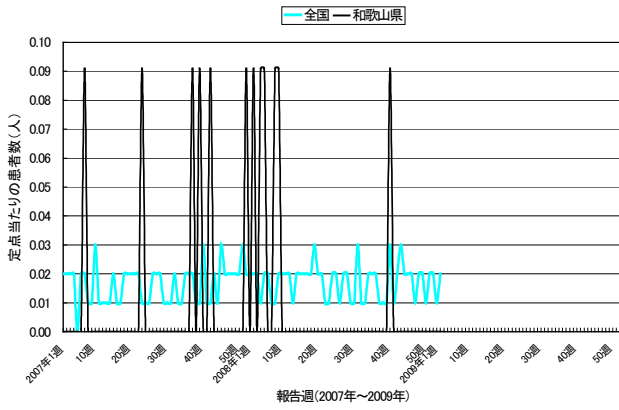
### 急性出血性結膜炎



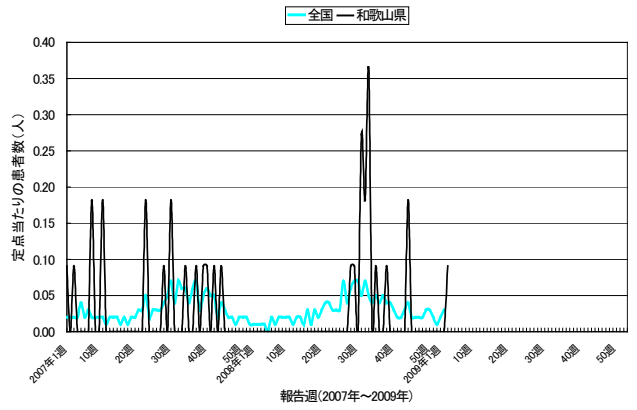
### 流行性角結膜炎



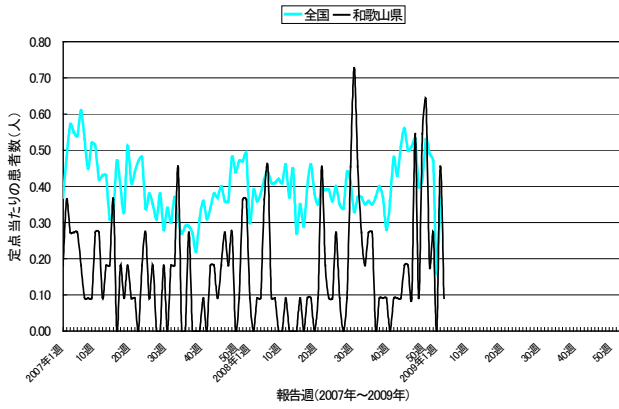
### 細菌性結膜炎



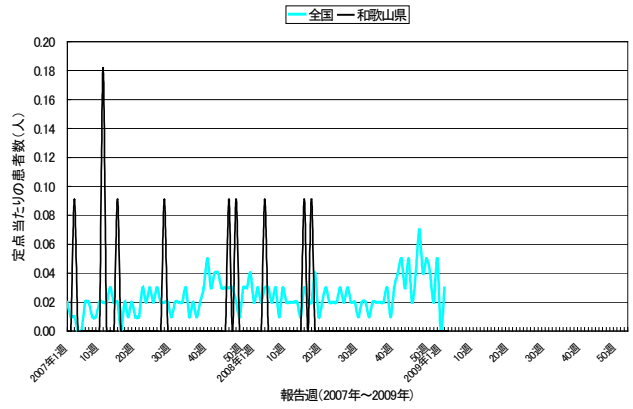
### 無菌性結膜炎



### マイコプラズマ肺炎



### クラミジア肺炎







< 定点把握感染症（週報） >

10週分（2008年46週～2009年03週）の患者報告数（和歌山県） ※○印は警報、△印は注意報

疾病名	2008年46週	2008年47週	2008年48週	2008年49週	2008年50週	2008年51週	2008年52週	2009年01週	2009年02週	2009年03週
インフルエンザ	71	78	83	125	163	278	417	196	△654	△903
RSウイルス感染症	20	29	30	18	21	44	25	16	45	12
咽頭結膜熱	6	8	4	2	9	10	5	4	9	3
A群溶血性レンサ球菌咽頭炎	43	37	51	44	52	41	62	18	41	32
感染性胃腸炎	58	44	75	126	182	283	385	155	354	218
水痘	34	33	57	69	62	89	89	46	119	63
手足口病	9	6	5	7	7	5	0	2	1	1
伝染性紅斑	1	0	1	0	0	1	0	0	1	0
突発性発疹	22	14	17	13	21	15	19	5	28	12
百日咳	1	1	0	1	0	0	0	0	0	0
ヘルパンギーナ	1	3	3	2	1	3	4	0	0	0
流行性耳下腺炎	7	9	4	11	14	13	25	3	23	19
急性出血性結膜炎	0	0	0	0	0	0	0	0	0	0
流行性角結膜炎	2	2	2	0	5	1	4	1	7	0
細菌性髄膜炎	0	0	0	0	0	0	0	0	0	0
無菌性髄膜炎	0	0	0	0	0	0	0	0	0	1
マイコプラズマ肺炎	1	6	1	6	7	2	3	0	5	1
クラミジア肺炎	0	0	0	0	0	0	0	0	0	0

10週分（2008年46週～2009年03週）の定点当たり患者報告数（和歌山県） ※○印は警報△印は注意報

疾病名	2008年46週	2008年47週	2008年48週	2008年49週	2008年50週	2008年51週	2008年52週	2009年01週	2009年02週	2009年03週
インフルエンザ	1.42	1.56	1.66	2.50	3.26	5.56	8.34	3.92	△13.08	△18.06
RSウイルス感染症	0.65	0.94	0.97	0.58	0.68	1.42	0.81	0.52	1.45	0.39
咽頭結膜熱	0.19	0.26	0.13	0.06	0.29	0.32	0.16	0.13	0.29	0.10
A群溶血性レンサ球菌咽頭炎	1.39	1.19	1.65	1.42	1.68	1.32	2.00	0.58	1.32	1.03
感染性胃腸炎	1.87	1.42	2.42	4.06	5.87	9.13	12.42	5.00	11.42	7.03
水痘	1.10	1.06	1.84	2.23	2.00	2.87	2.87	1.48	3.84	2.03
手足口病	0.29	0.19	0.16	0.23	0.23	0.16	0.00	0.06	0.03	0.03
伝染性紅斑	0.03	0.00	0.03	0.00	0.00	0.03	0.00	0.00	0.03	0.00
突発性発疹	0.71	0.45	0.55	0.42	0.68	0.48	0.61	0.16	0.90	0.39
百日咳	0.03	0.03	0.00	0.03	0.00	0.00	0.00	0.00	0.00	0.00
ヘルパンギーナ	0.03	0.10	0.10	0.06	0.03	0.10	0.13	0.00	0.00	0.00
流行性耳下腺炎	0.23	0.29	0.13	0.35	0.45	0.42	0.81	0.10	0.74	0.61
急性出血性結膜炎	0.00	0.00	0.00	0.00	0.00	0.00	0.00	0.00	0.00	0.00
流行性角結膜炎	0.50	0.50	0.50	0.00	1.25	0.25	1.00	0.25	1.75	0.00
細菌性髄膜炎	0.00	0.00	0.00	0.00	0.00	0.00	0.00	0.00	0.00	0.00
無菌性髄膜炎	0.00	0.00	0.00	0.00	0.00	0.00	0.00	0.00	0.00	0.09
マイコプラズマ肺炎	0.09	0.55	0.09	0.55	0.64	0.18	0.27	0.00	0.45	0.09
クラミジア肺炎	0.00	0.00	0.00	0.00	0.00	0.00	0.00	0.00	0.00	0.00

2009年第3週 保健所別の患者報告数 ※○印は警報、△印は注意報、－は定点医療機関なし

疾病名	和歌山県	和歌山市	岩出	橋本	海南	湯浅	御坊	田辺	新宮	新宮(串本)
インフルエンザ	△903	△255	○193	△144	23	△67	△50	△77	△59	△35
RSウイルス感染症	12	1	5	4	0	0	1	0	1	0
咽頭結膜熱	3	2	1	0	0	0	0	0	0	0
A群溶血性レンサ球菌咽頭炎	32	6	8	0	5	2	0	6	5	0
感染性胃腸炎	218	105	26	33	20	7	10	12	5	0
水痘	63	29	4	3	6	3	0	○16	2	0
手足口病	1	0	0	0	0	0	0	0	1	0
伝染性紅斑	0	0	0	0	0	0	0	0	0	0
突発性発疹	12	6	2	3	0	0	0	1	0	0
百日咳	0	0	0	0	0	0	0	0	0	0
ヘルパンギーナ	0	0	0	0	0	0	0	0	0	0
流行性耳下腺炎	19	0	0	0	0	△11	0	6	2	0
急性出血性結膜炎	0	0	－	－	－	－	－	0	－	－
流行性角結膜炎	0	0	－	－	－	－	－	0	－	－
細菌性髄膜炎	0	0	0	0	－	0	0	0	0	－
無菌性髄膜炎	1	0	0	1	－	0	0	0	0	－
マイコプラズマ肺炎	1	1	0	0	－	0	0	0	0	－
クラミジア肺炎	0	0	0	0	－	0	0	0	0	－

2009年第3週 保健所別の定点当たり患者報告数 ※○印は警報、△印は注意報、－は定点医療機関なし

疾病名	和歌山県	和歌山市	岩出	橋本	海南	湯浅	御坊	田辺	新宮	新宮(串本)
インフルエンザ	△18.06	△17.00	○32.17	△24.00	7.67	△13.40	△16.67	△11.00	△19.67	△17.50
RSウイルス感染症	0.39	0.11	1.25	1.00	0.00	0.00	0.50	0.00	0.50	0.00
咽頭結膜熱	0.10	0.22	0.25	0.00	0.00	0.00	0.00	0.00	0.00	0.00
A群溶血性レンサ球菌咽頭炎	1.03	0.67	2.00	0.00	2.50	0.67	0.00	1.50	2.50	0.00
感染性胃腸炎	7.03	11.67	6.50	8.25	10.00	2.33	5.00	3.00	2.50	0.00
水痘	2.03	3.22	1.00	0.75	3.00	1.00	0.00	○4.00	1.00	0.00
手足口病	0.03	0.00	0.00	0.00	0.00	0.00	0.00	0.00	0.50	0.00
伝染性紅斑	0.00	0.00	0.00	0.00	0.00	0.00	0.00	0.00	0.00	0.00
突発性発疹	0.39	0.67	0.50	0.75	0.00	0.00	0.00	0.25	0.00	0.00
百日咳	0.00	0.00	0.00	0.00	0.00	0.00	0.00	0.00	0.00	0.00
ヘルパンギーナ	0.00	0.00	0.00	0.00	0.00	0.00	0.00	0.00	0.00	0.00
流行性耳下腺炎	0.61	0.00	0.00	0.00	0.00	△3.67	0.00	1.50	1.00	0.00
急性出血性結膜炎	0.00	0.00	－	－	－	－	－	0.00	－	－
流行性角結膜炎	0.00	0.00	－	－	－	－	－	0.00	－	－
細菌性髄膜炎	0.00	0.00	0.00	0.00	－	0.00	0.00	0.00	0.00	－
無菌性髄膜炎	0.09	0.00	0.00	0.50	－	0.00	0.00	0.00	0.00	－
マイコプラズマ肺炎	0.09	0.33	0.00	0.00	－	0.00	0.00	0.00	0.00	－
クラミジア肺炎	0.00	0.00	0.00	0.00	－	0.00	0.00	0.00	0.00	－

2009年第3週 年齢階級層別の患者報告数(和歌山県)

疾病名	性別	～5ヶ月		～11ヶ月		1歳		2歳		3歳		4歳		5歳		6歳		7歳		8歳		9歳		10～14		15～19		20～29		30～39		40～49		50～59		60～69		70～79		80歳～		合計
		男	女	男	女	男	女	男	女	男	女	男	女	男	女	男	女	男	女	男	女	男	女	男	女	男	女	男	女	男	女	男	女	男	女	男	女	男	女			
インフルエンザ	男	5	11	36	32	32	51	53	43	27	30	22	61	20	22	15	21	11	4	1	1	1	1	1	1	1	1	1	1	1	1	1	1	1	1	1	1	1	1	1	1	498
	女	3	12	36	27	36	25	33	24	29	21	27	50	10	21	29	13	8	1	0	0	0	0	0	0	0	0	0	0	0	0	0	0	0	0	0	0	0	0	0	0	405
	計	8	23	72	59	68	76	86	67	56	51	49	111	30	43	44	34	19	5	1	1	1	1	1	1	1	1	1	1	1	1	1	1	1	1	1	1	1	1	1	903	

2009年第3週 年齢階級層別の定点当たり患者報告数(和歌山県)

疾病名	性別	～5ヶ月		～11ヶ月		1歳		2歳		3歳		4歳		5歳		6歳		7歳		8歳		9歳		10～14		15～19		20～29		30～39		40～49		50～59		60～69		70～79		80歳～		合計
		男	女	男	女	男	女	男	女	男	女	男	女	男	女	男	女	男	女	男	女	男	女	男	女	男	女	男	女	男	女	男	女	男	女	男	女	男	女			
インフルエンザ	男	0.10	0.22	0.72	0.64	0.64	1.02	1.06	0.86	0.54	0.60	0.44	1.22	0.40	0.44	0.30	0.42	0.22	0.08	0.02	0.02	0.02	0.02	0.02	0.02	0.02	0.02	0.02	0.02	0.02	0.02	0.02	0.02	0.02	0.02	0.02	0.02	0.02	0.02	0.02	0.02	9.96
	女	0.06	0.24	0.72	0.54	0.72	0.50	0.66	0.48	0.58	0.42	0.54	1.00	0.20	0.42	0.58	0.26	0.16	0.02	0.00	0.00	0.00	0.00	0.00	0.00	0.00	0.00	0.00	0.00	0.00	0.00	0.00	0.00	0.00	0.00	0.00	0.00	0.00	0.00	0.00	0.00	8.10
	計	0.16	0.46	1.44	1.18	1.36	1.52	1.72	1.34	1.12	1.02	0.98	2.22	0.60	0.86	0.88	0.68	0.38	0.10	0.02	0.02	0.02	0.02	0.02	0.02	0.02	0.02	0.02	0.02	0.02	0.02	0.02	0.02	0.02	0.02	0.02	0.02	0.02	0.02	0.02	18.06	

## 和歌山県感染症情報（WIDR）2009年第3号

発行日：平成21年1月21日

発行元：和歌山県感染症情報センター

（和歌山県環境衛生研究センター内）

和歌山市砂山南3-3-45

TEL 073-423-9570

E-mail [e0318011@pref.wakayama.lg.jp](mailto:e0318011@pref.wakayama.lg.jp)

URL <http://www.pref.wakayama.lg.jp/prefg/031801/kishukko>

（お問い合わせ先）

和歌山県福祉保健部健康局難病・感染症対策課

和歌山市小松原通一丁目1番地

TEL 073-441-2643

E-mail [e0503001@pref.wakayama.lg.jp](mailto:e0503001@pref.wakayama.lg.jp)

このWIDRは感染症新法に基づいて実施されている感染症発生动向調査から作成しています。ここに掲載した情報はあくまでも速報であり、今後の調査結果で訂正される可能性がありますのでご注意下さい。