和歌山県感染症報告＜速報＞

Wakayama Infectious Diseases Report（WIDR）

2010 年第 27 号(週報)

2010 年第 27 週（7 月 5 日～7 月 11 日）・月報 6 月

◆◆　注目すべき感染症の動向　◆◆

－　流行性耳下腺炎　：　患者報告数は非常に多い！！　－

海南保健所管内の定点当たり患者報告数は、9.00人（前週：2.00人）と急増し、警報レベル基準値を超えました。その他、田辺保健所管内で警報レベル基準値を、岩出、御坊保健所管内で終息基準値を超えています。また、湯浅保健所管内では、注意報レベル基準値を超えています。

県全体の患者報告数は3.32人（前週：2.84人）と継続して高い水準となっています。これは、全国や県内の過去５年間の同時期の報告数と比較して非常に多い状況ですので、今後の動向に注意が必要です。

なお、流行性耳下腺炎の警報・注意報レベル基準値は警報が6.0人（終息基準値：2.0人）、注意報が3.0人です。（ともに定点当たり患者報告数）

流行性耳下腺炎（ムンプス、おたふくかぜ）の詳しい説明はこちら
（http://idsc.nih.go.jp/idwr/kansen/k03/k03_35.html）

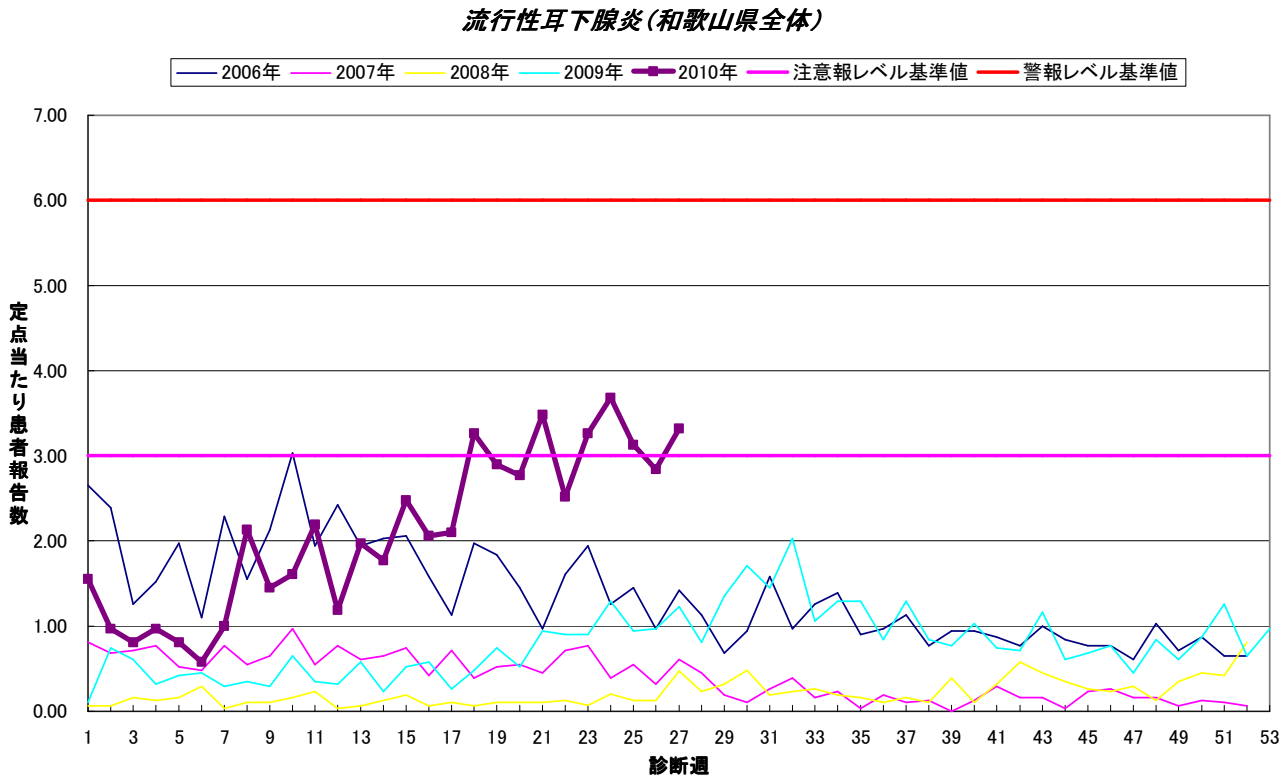

－　手足口病　：　湯浅保健所管内で終息基準値を超えています！！　－

湯浅保健所管内の患者報告数は、2.67人（前週：4.67人）と減少しましたが、終息基準値を超えています。県全体の定点当たり患者報告数は、2.23人（前週：2.35人）と若干減少しています。しかし、今年は全国的に手足口病が早い時期から流行しており、検出病原体も中枢神経系合併症を起こしやすいエンテロウイルス71型が多く検出されているため注意が必要です。和歌山県内でも、エンテロウイルス71型が検出されています。詳しい内容は、
(http://www.pref.wakayama.lg.jp/prefg/031801/kishukko/topics/ryukou_winter_2008/byougentai2010.htm）に掲載しています。

患者の年齢分布をみると、6歳未満の乳幼児が全体の約80%を占めていますので、保育所、幼稚園等では、手洗い、うがいなどの基礎的な予防を心がけて下さい。

手足口病の原因ウイルスは症状が無くなった後も、1ヶ月程度は糞便中に排泄されていますので、おむつ交換時や排便後等は、入念な手洗いを心がけて下さい。

なお、手足口病の警報レベル基準値は5.0人（終息基準値：2.0人）です。（定点当たり患者報告数）注意報レベル基準値は設定されていません。

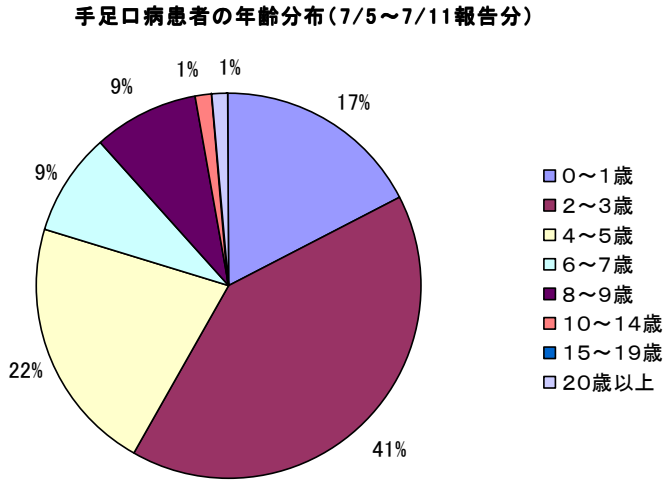

手足口病の詳しい説明はこちら
(http://idsc.nih.go.jp/idwr/kansen/k01_g2/k01_27/k01_27.html)

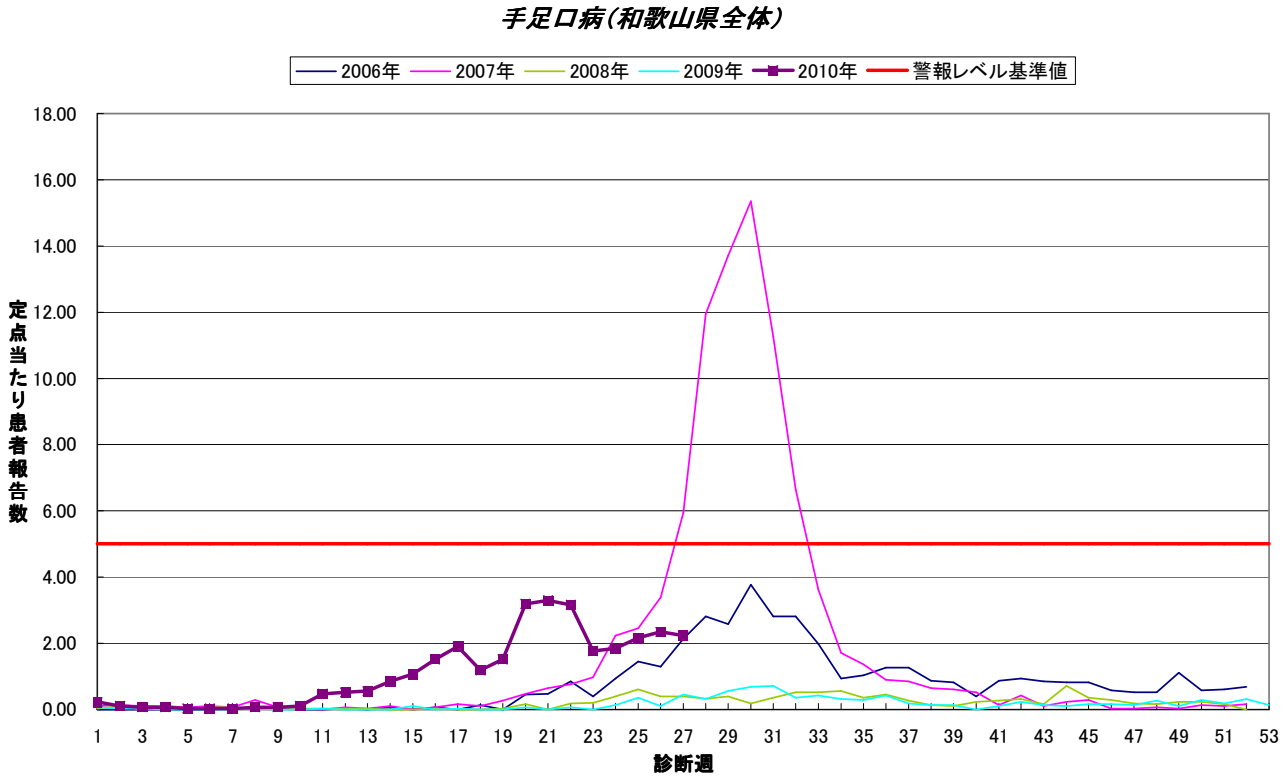

ー　ヘルパンギーナ　：　県全体の患者報告数が急増中！！　ー

和歌山市、岩出、田辺保健所管内の定点当たり患者報告数はそれぞれ、7.22人（前週：3.89）、8.75人（前週：6.75人）、6.00人（前週：5.50人）と警報レベル基準値を超えています。また、新宮保健所管内の患者報告数は、5.50人（前週：6.50人）と減少しましたが、終息基準値を超えています。

県全体の患者報告数は、5.13人（前週：3.61人）と全国や県内の過去５年間の同時期の報告数と比較して多い状況が続いています。夏場に流行する疾病ですので、今後の動向に注意が必要です。

なお、ヘルパンギーナの警報レベル基準値は6.0人（終息基準値：2.0人）です。（定点当たり患者報告数）注意報レベル基準値は設定されていません。

ヘルパンギーナの詳しい説明はこちら（http://idsc.nih.go.jp/idwr/kansen/k03/k03_08.html）

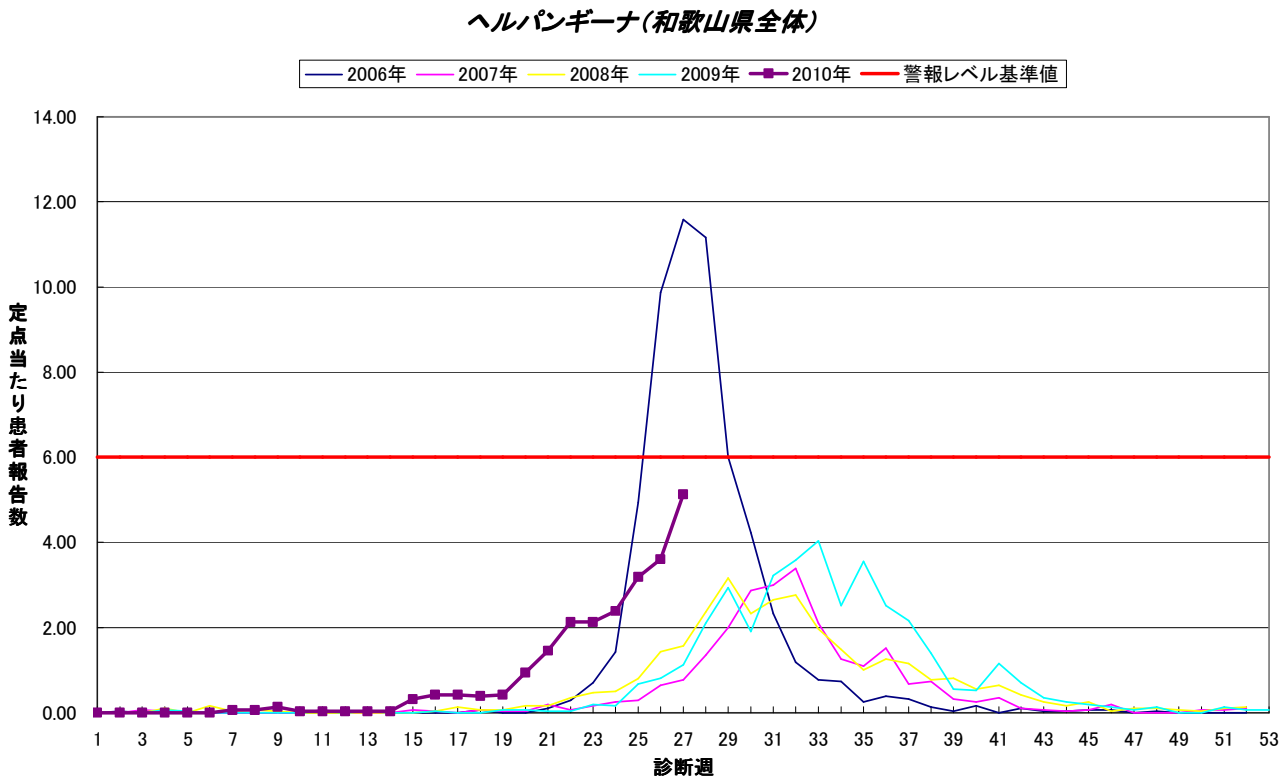

ー　その他の感染症　ー

伝染性紅斑：田辺保健所管内の患者報告数は2.00人（前週0.50人）となり、警報レベル基準値（2.0人）を超えました。県全体の患者報告数は、0.45人（前週：0.19人）で特に多くはありません。

◆◆　全数把握感染症について　◆◆

＜届出状況＞

１）当該週に診断された感染症のみ掲載しています。

１類感染症：報告はありませんでした。
２類感染症：結核２名
３類感染症：報告はありませんでした。
４類感染症：報告はありませんでした。
５類感染症：麻疹１名

２）第１週から当該週までに診断された患者報告数を掲載しています。

疾病名	報告数
結核	119
細菌性赤痢	1
腸管出血性大腸菌感染症	13
A型肝炎	1
オウム病	1
つつが虫病	5
日本紅斑熱	2
レジオネラ症	3
アメーバ赤痢	2
急性脳炎	3
後天性免疫不全症候群	3
梅毒	2
破傷風	1
麻疹	1
風疹	1

◆◆　５類定点把握感染症（週報）について　◆◆

＜各保健所の警報注意報レベル状況＞

警報レベル

手足口病（湯浅保健所管内）
ヘルパンギーナ（和歌山、岩出、田辺、新宮保健所管内）
流行性耳下腺炎（海南、岩出、御坊、田辺保健所管内）
伝染性紅斑（田辺保健所管内）

注意報レベル

流行性耳下腺炎（湯浅保健所管内）

＜年齢階級層別の患者報告数（和歌山県）＞

（インフルエンザ）

		総数	～5ヶ月	～11ヶ月	1歳	2	3	4	5	6	7	8	9	10～14	15～19	20～29	30～39	40～49	50～59	60～69	70～79	80歳～
インフルエンザ	報告	－	－	－	－	－	－	－	－	－	－	－	－	－	－	－	－	－	－	－	－	－
	定当	－	－	－	－	－	－	－	－	－	－	－	－	－	－	－	－	－	－	－	－	－

（小児科定点対象感染症）

		総数	～5ヶ月	～11ヶ月	1歳	2	3	4	5	6	7	8	9	10～14	15～19	20～29
RSウイルス感染症	報告	1	1	－	－	－	－	－	－	－	－	－	－	－	－	－
	定当	0.03	0.03	－	－	－	－	－	－	－	－	－	－	－	－	－
咽頭結膜熱	報告	7	－	－	1	2	－	2	－	－	－	1	－	1	－	－
	定当	0.23	－	－	0.03	0.06	－	0.06	－	－	－	0.03	－	0.03	－	－
A群溶血性レンサ球菌咽頭炎	報告	17	－	1	1	3	1	4	1	－	2	－	1	3	－	－
	定当	0.55	－	0.03	0.03	0.1	0.03	0.13	0.03	－	0.06	－	0.03	0.1	－	－
感染性胃腸炎	報告	57	－	6	8	5	3	8	6	7	4	2	3	5	－	－
	定当	1.84	－	0.19	0.26	0.16	0.1	0.26	0.19	0.23	0.13	0.06	0.1	0.16	－	－
水痘	報告	41	1	2	7	9	5	7	8	1	1	－	－	－	－	－
	定当	1.32	0.03	0.06	0.23	0.29	0.16	0.23	0.26	0.03	0.03	－	－	－	－	－
手足口病	報告	69	－	2	10	15	13	6	9	6	－	3	3	1	－	1
	定当	2.23	－	0.06	0.32	0.48	0.42	0.19	0.29	0.19	－	0.1	0.1	0.03	－	0.03
伝染性紅斑	報告	14	－	－	2	－	3	1	2	3	－	1	－	2	－	－
	定当	0.45	－	－	0.06	－	0.1	0.03	0.06	0.1	－	0.03	－	0.06	－	－
突発性発疹	報告	20	1	8	11	－	－	－	－	－	－	－	－	－	－	－
	定当	0.65	0.03	0.26	0.35	－	－	－	－	－	－	－	－	－	－	－
百日咳	報告	－	－	－	－	－	－	－	－	－	－	－	－	－	－	－
	定当	－	－	－	－	－	－	－	－	－	－	－	－	－	－	－
ヘルパンギーナ	報告	159	－	4	28	29	32	26	18	6	7	5	4	－	－	－
	定当	5.13	－	0.13	0.9	0.94	1.03	0.84	0.58	0.19	0.23	0.16	0.13	－	－	－
流行性耳下腺炎	報告	103	－	1	7	7	13	18	22	16	7	6	2	4	－	－
	定当	3.32	－	0.03	0.23	0.23	0.42	0.58	0.71	0.52	0.23	0.19	0.06	0.13	－	－

（眼科定点対象感染症）

		総数	～5ヶ月	～11ヶ月	1歳	2	3	4	5	6	7	8	9	10～14	15～19	20～29	30～39	40～49	50～59	60～69	70歳～
急性出血性結膜炎	報告	－	－	－	－	－	－	－	－	－	－	－	－	－	－	－	－	－	－	－	－
	定当	－	－	－	－	－	－	－	－	－	－	－	－	－	－	－	－	－	－	－	－
流行性角結膜炎	報告	－	－	－	－	－	－	－	－	－	－	－	－	－	－	－	－	－	－	－	－
	定当	－	－	－	－	－	－	－	－	－	－	－	－	－	－	－	－	－	－	－	－

（基幹定点対象感染症）

		総数	0歳	1～4	5～9	10～14	15～19	20～24	25～29	30～34	35～39	40～44	45～49	50～54	55～59	60～64	65～69	70歳～
細菌性髄膜炎	報告	－	－	－	－	－	－	－	－	－	－	－	－	－	－	－	－	－
	定当	－	－	－	－	－	－	－	－	－	－	－	－	－	－	－	－	－
無菌性髄膜炎	報告	－	－	－	－	－	－	－	－	－	－	－	－	－	－	－	－	－
	定当	－	－	－	－	－	－	－	－	－	－	－	－	－	－	－	－	－
マイコプラズマ肺炎	報告	1	－	－	－	1	－	－	－	－	－	－	－	－	－	－	－	－
	定当	0.09	－	－	－	0.09	－	－	－	－	－	－	－	－	－	－	－	－
クラミジア肺炎	報告	－	－	－	－	－	－	－	－	－	－	－	－	－	－	－	－	－
	定当	－	－	－	－	－	－	－	－	－	－	－	－	－	－	－	－	－

＜保健所別の患者報告数（和歌山県）＞

（−:患者報告がない、…:保健所管内に定点が存在しない）

		和歌山市	海南	岩出	橋本	湯浅	御坊	田辺	新宮	串本支所
インフルエンザ	報告	−	−	−	−	−	−	−	−	−
	定当	−	−	−	−	−	−	−	−	−
RSウイルス感染症	報告	−	−	1	−	−	−	−	−	−
	定当	−	−	0.25	−	−	−	−	−	−
咽頭結膜熱	報告	3	−	1	−	−	−	3	−	−
	定当	0.33	−	0.25	−	−	−	0.75	−	−
A群溶血性レンサ球菌咽頭炎	報告	1	1	2	1	3	3	4	2	−
	定当	0.11	0.5	0.5	0.25	1	1.5	1	1	−
感染性胃腸炎	報告	35	4	9	6	2	−	−	1	−
	定当	3.89	2	2.25	1.5	0.67	−	−	0.5	−
水痘	報告	21	2	4	−	9	2	1	2	−
	定当	2.33	1	1	−	3	1	0.25	1	−
手足口病	報告	22	5	11	1	8	3	15	4	−
	定当	2.44	2.5	2.75	0.25	2.67	1.5	3.75	2	−
伝染性紅斑	報告	1	−	−	5	−	−	8	−	−
	定当	0.11	−	−	1.25	−	−	2	−	−
突発性発疹	報告	8	−	3	1	3	3	1	1	−
	定当	0.89	−	0.75	0.25	1	1.5	0.25	0.5	−
百日咳	報告	−	−	−	−	−	−	−	−	−
	定当	−	−	−	−	−	−	−	−	−
ヘルパンギーナ	報告	65	7	35	6	4	7	24	11	−
	定当	7.22	3.5	8.75	1.5	1.33	3.5	6	5.5	−
流行性耳下腺炎	報告	18	18	21	2	9	7	26	2	−
	定当	2	9	5.25	0.5	3	3.5	6.5	1	−
急性出血性結膜炎	報告	−	…	…	…	…	…	−	…	…
	定当	−	…	…	…	…	…	−	…	…
流行性角結膜炎	報告	−	…	…	…	…	…	−	…	…
	定当	−	…	…	…	…	…	−	…	…
細菌性髄膜炎	報告	−	…	−	−	−	−	−	−	…
	定当	−	…	−	−	−	−	−	−	…
無菌性髄膜炎	報告	−	…	−	−	−	−	−	−	…
	定当	−	…	−	−	−	−	−	−	…
マイコプラズマ肺炎	報告	−	…	−	−	−	1	−	−	…
	定当	−	…	−	−	−	1	−	−	…
クラミジア肺炎	報告	−	…	−	−	−	−	−	−	…
	定当	−	…	−	−	−	−	−	−	…

＜保健所別の定点当たり報告数と警報・注意報レベル状況＞

インフルエンザ・和歌山県(2010 年第 27 週)

○:警報レベル、△:注意報レベル、ー:警報・注意報レベルなし

	今週		1 週前		2 週前		3 週前		4 週前		5 週前		6 週前		7 週前		8 週前		9 週前	
	定当	状況	定当	状況	定当	状況	定当	状況	定当	状況	定当	状況	定当	状況	定当	状況	定当	状況	定当	状況
和歌山市	−	−	−	−	−	−	−	−	−	−	−	−	−	−	−	−	−	−	−	−
海南	−	−	−	−	−	−	−	−	−	−	−	−	−	−	−	−	0.33	−	−	−
岩出	−	−	−	−	−	−	−	−	−	−	−	−	−	−	−	−	−	−	−	−
橋本	−	−	−	−	−	−	−	−	−	−	−	−	−	−	−	−	−	−	−	−
湯浅	−	−	−	−	−	−	−	−	−	−	−	−	−	−	−	−	−	−	−	−
御坊	−	−	−	−	−	−	0.33	−	0.33	−	−	−	−	−	−	−	−	−	−	−
田辺	−	−	−	−	−	−	−	−	−	−	−	−	0.14	−	−	−	−	−	−	−
新宮	−	−	−	−	−	−	−	−	−	−	−	−	−	−	−	−	−	−	−	−
串本	−	−	−	−	−	−	−	−	−	−	−	−	−	−	−	−	−	−	−	−

咽頭結膜熱・和歌山県(2010 年第 27 週)

○:警報レベル、ー:警報レベルなし(この疾病には注意報はありません)

	今週		1 週前		2 週前		3 週前		4 週前		5 週前		6 週前		7 週前		8 週前		9 週前	
	定当	状況	定当	状況	定当	状況	定当	状況	定当	状況	定当	状況	定当	状況	定当	状況	定当	状況	定当	状況
和歌山市	0.33	−	−	−	−	−	−	−	−	−	0.11	−	0.11	−	−	−	−	−	−	−
海南	−	−	−	−	−	−	−	−	−	−	−	−	−	−	−	−	−	−	−	−
岩出	0.25	−	−	−	0.25	−	0.25	−	0.50	−	0.25	−	0.75	−	0.75	−	−	−	−	−
橋本	−	−	−	−	−	−	−	−	−	−	−	−	−	−	−	−	0.25	−	−	−
湯浅	−	−	−	−	−	−	−	−	−	−	−	−	−	−	−	−	−	−	−	−
御坊	−	−	0.50	−	1.50	−	2.00	−	0.50	−	−	−	−	−	0.50	−	−	−	0.50	−
田辺	0.75	−	−	−	0.25	−	−	−	−	−	0.25	−	−	−	1.00	−	0.50	−	−	−
新宮	−	−	−	−	−	−	−	−	−	−	−	−	−	−	−	−	−	−	−	−
串本	−	−	−	−	−	−	−	−	−	−	−	−	−	−	−	−	−	−	−	−

A群溶血性レンサ球菌咽頭炎・和歌山県(2010 年第 27 週)

○:警報レベル、ー:警報レベルなし(この疾病には注意報はありません)

	今週		1 週前		2 週前		3 週前		4 週前		5 週前		6 週前		7 週前		8 週前		9 週前	
	定当	状況	定当	状況	定当	状況	定当	状況	定当	状況	定当	状況	定当	状況	定当	状況	定当	状況	定当	状況
和歌山市	0.11	−	0.11	−	0.44	−	0.33	−	0.22	−	0.44	−	0.11	−	0.22	−	1.67	−	0.22	−
海南	0.50	−	0.50	−	−	−	1.00	−	1.00	−	0.50	−	−	−	0.50	−	0.50	−	1.00	−
岩出	0.50	−	0.25	−	−	−	0.25	−	0.25	−	0.25	−	0.50	−	0.50	−	0.25	−	0.25	−
橋本	0.25	−	0.50	−	−	−	1.00	−	0.25	−	−	−	0.50	−	−	−	0.25	−	−	−
湯浅	1.00	−	−	−	−	−	−	−	−	−	−	−	0.33	−	0.67	−	0.67	−	−	−
御坊	1.50	−	−	−	1.00	−	1.50	−	4.00	−	1.50	−	1.50	−	1.00	−	2.00	−	2.00	−
田辺	1.00	−	1.00	−	1.50	−	4.00	−	4.00	−	1.50	−	1.25	−	0.50	−	2.00	−	0.25	−
新宮	1.00	−	1.00	−	−	−	1.00	−	−	−	0.50	−	0.50	−	0.50	−	1.00	−	−	−
串本	−	−	−	−	−	−	−	−	−	−	−	−	−	−	−	−	−	−	−	−

感染性胃腸炎・和歌山県(2010 年第 27 週)

○:警報レベル、ー:警報レベルなし(この疾病には注意報はありません)

	今週		1 週前		2 週前		3 週前		4 週前		5 週前		6 週前		7 週前		8 週前		9 週前	
	定当	状況	定当	状況	定当	状況	定当	状況	定当	状況	定当	状況	定当	状況	定当	状況	定当	状況	定当	状況
和歌山市	3.89	−	3.67	−	5.00	−	7.44	−	11.67	−	12.22	−	10.67	−	13.22	−	8.78	−	5.44	−
海南	2.00	−	2.50	−	5.00	−	10.50	−	8.50	−	16.50	−	8.50	−	12.00	−	9.00	−	3.50	−
岩出	2.25	−	2.50	−	4.75	−	3.75	−	3.75	−	7.75	−	5.25	−	7.50	−	8.25	−	4.50	−
橋本	1.50	−	0.25	−	0.50	−	2.00	−	2.75	−	2.00	−	3.50	−	2.50	−	3.25	−	3.00	−
湯浅	0.67	−	1.33	−	2.33	−	2.00	−	1.00	−	2.67	−	2.00	−	0.67	−	2.00	−	6.33	−
御坊	−	−	0.50	−	−	−	2.00	−	2.50	−	2.50	−	3.00	−	2.00	−	5.50	−	3.50	−
田辺	−	−	1.50	−	1.00	−	2.00	−	3.25	−	0.75	−	2.75	−	3.00	−	4.75	−	2.00	−
新宮	0.50	−	0.50	−	2.00	−	4.00	−	2.50	−	6.00	−	4.50	−	5.00	−	5.00	−	1.50	−
串本	−	−	−	−	−	−	−	−	−	−	−	−	−	−	−	−	−	−	−	−

水痘・和歌山県(2010 年第 27 週)

○:警報レベル、△:注意報レベル、ー:警報・注意報レベルなし

	今週		1 週前		2 週前		3 週前		4 週前		5 週前		6 週前		7 週前		8 週前		9 週前	
	定当	状況	定当	状況	定当	状況	定当	状況	定当	状況	定当	状況	定当	状況	定当	状況	定当	状況	定当	状況
和歌山市	2.33	−	2.56	−	2.44	−	3.89	−	3.67	−	3.11	−	2.89	−	1.89	−	2.78	−	2.33	−
海南	1.00	−	2.50	−	5.50	△	2.50	−	8.00	○	5.50	△	1.00	−	5.00	△	2.00	−	4.00	△
岩出	1.00	−	1.25	−	0.75	−	1.25	−	1.50	−	0.75	−	2.50	−	0.75	−	2.00	−	1.75	−
橋本	−	−	0.75	−	−	−	1.75	−	0.75	−	−	−	0.50	−	0.25	−	0.25	−	−	−
湯浅	3.00	−	0.67	−	5.33	△	3.00	−	10.00	○	1.00	−	5.67	△	1.33	−	7.33	○	1.67	−
御坊	1.00	−	1.50	−	3.50	−	3.50	−	4.00	△	2.00	−	5.00	△	5.00	△	2.50	−	1.50	−
田辺	0.25	−	0.50	−	0.75	−	1.25	−	1.75	−	0.25	−	1.50	−	0.75	−	2.25	−	0.75	−
新宮	1.00	−	1.00	−	1.00	−	2.00	−	1.00	−	1.00	−	1.00	−	1.00	−	0.50	−	1.00	−
串本	−	−	−	−	−	−	1.00	−	−	−	−	−	1.00	−	2.00	−	1.00	−	1.00	−

手足口病・和歌山県(2010 年第 27 週)

○:警報レベル、ー:警報レベルなし(この疾病には注意報はありません)

	今週		1 週前		2 週前		3 週前		4 週前		5 週前		6 週前		7 週前		8 週前		9 週前	
	定当	状況	定当	状況	定当	状況	定当	状況	定当	状況	定当	状況	定当	状況	定当	状況	定当	状況	定当	状況
和歌山市	2.44	−	1.33	−	2.78	○	2.67	○	2.78	○	5.11	○	5.33	○	5.00	○	2.89	−	1.89	−
海南	2.50	−	1.50	−	−	−	2.50	−	1.50	−	1.50	−	2.50	−	4.00	−	1.00	−	3.00	−
岩出	2.75	−	4.25	−	1.75	−	−	−	0.50	−	0.75	−	1.50	−	2.75	−	0.75	−	0.75	−
橋本	0.25	−	1.25	−	1.00	−	1.00	−	0.25	−	2.50	−	1.75	−	0.50	−	1.25	−	−	−
湯浅	2.67	○	4.67	○	7.67	○	2.00	○	4.67	○	5.67	○	4.00	−	2.00	−	3.33	−	3.33	−
御坊	1.50	−	2.50	−	0.50	−	1.00	−	2.00	−	3.00	−	2.00	−	0.50	−	−	−	−	−
田辺	3.75	−	2.25	−	1.50	−	2.75	−	0.75	−	3.00	○	4.25	○	6.25	○	0.25	−	0.25	−
新宮	2.00	−	3.50	−	0.50	−	2.50	−	1.50	−	0.50	−	1.50	−	0.50	−	−	−	−	−
串本	−	−	1.00	−	−	−	−	−	−	−	−	−	−	−	−	−	−	−	−	−

伝染性紅斑・和歌山県(2010 年第 27 週)

○:警報レベル、－:警報レベルなし(この疾病には注意報はありません)

	今週		1 週前		2 週前		3 週前		4 週前		5 週前		6 週前		7 週前		8 週前		9 週前	
	定当	状況	定当	状況	定当	状況	定当	状況	定当	状況	定当	状況	定当	状況	定当	状況	定当	状況	定当	状況
和歌山市	0.11	－	0.33	－	－	－	－	－	－	－	0.11	－	－	－	－	－	－	－	－	－
海南	－	－	－	－	0.50	－	0.50	－	－	－	－	－	－	－	0.50	－	－	－	－	－
岩出	－	－	－	－	－	－	－	－	－	－	0.25	－	0.25	－	－	－	－	－	－	－
橋本	1.25	－	0.25	－	0.50	－	0.50	－	－	－	1.00	－	0.25	－	1.25	－	－	－	－	－
湯浅	－	－	－	－	－	－	－	－	－	－	－	－	－	－	－	－	－	－	－	－
御坊	－	－	－	－	－	－	0.50	－	－	－	－	－	－	－	－	－	－	－	－	－
田辺	2.00	○	0.50	－	1.75	－	0.25	－	0.75	－	1.00	－	1.00	－	0.25	－	－	－	－	－
新宮	－	－	－	－	－	－	－	－	－	－	－	－	－	－	－	－	－	－	－	－
串本	－	－	－	－	－	－	－	－	－	－	－	－	－	－	－	－	－	－	－	－

百日咳・和歌山県(2010 年第 27 週)

○:警報レベル、－:警報レベルなし(この疾病には注意報はありません)

	今週		1 週前		2 週前		3 週前		4 週前		5 週前		6 週前		7 週前		8 週前		9 週前	
	定当	状況	定当	状況	定当	状況	定当	状況	定当	状況	定当	状況	定当	状況	定当	状況	定当	状況	定当	状況
和歌山市	－	－	－	－	－	－	－	－	－	－	－	－	－	－	－	－	－	－	－	－
海南	－	－	－	－	－	－	1.50	○	－	－	－	－	－	－	－	－	－	－	－	－
岩出	－	－	－	－	－	－	－	－	－	－	－	－	－	－	－	－	－	－	－	－
橋本	－	－	－	－	－	－	－	－	－	－	－	－	－	－	－	－	－	－	－	－
湯浅	－	－	－	－	－	－	－	－	－	－	－	－	－	－	－	－	－	－	－	－
御坊	－	－	－	－	－	－	－	－	－	－	－	－	－	－	－	－	－	－	－	－
田辺	－	－	－	－	－	－	0.25	－	－	－	－	－	－	－	－	－	－	－	－	－
新宮	－	－	－	－	－	－	－	－	－	－	－	－	－	－	－	－	－	－	－	－
串本	－	－	－	－	－	－	－	－	－	－	－	－	－	－	－	－	－	－	－	－

ヘルパンギーナ・和歌山県(2010 年第 27 週)

○:警報レベル、－:警報レベルなし(この疾病には注意報はありません)

	今週		1 週前		2 週前		3 週前		4 週前		5 週前		6 週前		7 週前		8 週前		9 週前	
	定当	状況	定当	状況	定当	状況	定当	状況	定当	状況	定当	状況	定当	状況	定当	状況	定当	状況	定当	状況
和歌山市	7.22	○	3.89	－	3.67	－	2.78	－	2.22	－	2.44	－	1.44	－	0.33	－	0.67	－	0.11	－
海南	3.50	－	1.00	－	3.00	－	－	－	2.50	－	3.50	－	2.00	－	2.00	－	0.50	－	－	－
岩出	8.75	○	6.75	○	8.50	○	7.25	○	6.25	○	3.75	－	2.50	－	1.25	－	0.50	－	1.50	－
橋本	1.50	－	2.00	－	0.75	－	0.50	－	0.50	－	1.25	－	0.50	－	0.25	－	－	－	－	－
湯浅	1.33	－	0.67	－	1.33	－	1.33	－	2.00	－	2.67	－	2.33	－	1.33	－	0.67	－	0.33	－
御坊	3.50	－	1.50	－	3.50	－	1.50	－	0.50	－	1.50	－	0.50	－	－	－	－	－	－	－
田辺	6.00	○	5.50	－	2.50	－	2.25	－	1.25	－	0.75	－	2.00	－	2.50	－	0.50	－	1.00	－
新宮	5.50	○	6.50	○	0.50	－	1.00	－	1.00	－	1.50	－	－	－	1.00	－	－	－	－	－
串本	－	－	－	－	1.00	－	－	－	－	－	－	－	－	－	－	－	－	－	－	－

流行性耳下腺炎・和歌山県(2010 年第 27 週)

○:警報レベル、△:注意報レベル、ー:警報・注意報レベルなし

	今週		1 週前		2 週前		3 週前		4 週前		5 週前		6 週前		7 週前		8 週前		9 週前	
	定当	状況	定当	状況	定当	状況	定当	状況	定当	状況	定当	状況	定当	状況	定当	状況	定当	状況	定当	状況
和歌山市	2.00	−	2.22	−	1.33	−	2.11	−	2.67	−	1.67	−	3.00	△	1.78	−	1.33	−	1.11	−
海南	9.00	○	2.00	−	3.50	△	3.50	△	2.00	−	0.50	−	3.00	△	1.50	−	1.00	−	−	−
岩出	5.25	○	3.50	○	5.50	○	5.00	○	4.75	○	2.25	○	5.25	○	6.25	○	4.75	○	9.75	○
橋本	0.50	−	2.00	−	0.75	−	2.00	−	1.25	−	1.25	−	0.25	−	0.50	−	0.50	−	−	−
湯浅	3.00	△	5.00	△	1.33	−	7.33	○	3.00	○	6.33	○	6.67	○	1.33	−	3.00	△	2.67	−
御坊	3.50	○	2.50	○	6.00	○	2.00	−	2.00	−	2.50	−	4.00	△	3.50	△	1.50	−	5.50	△
田辺	6.50	○	5.25	○	9.00	○	8.25	○	8.75	○	5.75	○	6.00	○	6.75	○	10.00	○	7.75	○
新宮	1.00	−	0.50	−	0.50	−	0.50	−	0.50	−	0.50	−	0.50	−	1.00	−	1.50	−	1.00	−
串本	−	−	−	−	−	−	−	−	−	−	−	−	−	−	−	−	−	−	−	−

急性出血性結膜炎・和歌山県(2010 年第 27 週)

○:警報レベル、ー:警報レベルなし(この疾病には注意報はありません)

	今週		1 週前		2 週前		3 週前		4 週前		5 週前		6 週前		7 週前		8 週前		9 週前	
	定当	状況	定当	状況	定当	状況	定当	状況	定当	状況	定当	状況	定当	状況	定当	状況	定当	状況	定当	状況
和歌山市	−	−	−	−	0.33	−	−	−	−	−	−	−	−	−	−	−	−	−	−	−
海南	…	−	…	−	…	−	…	−	…	−	…	−	…	−	…	−	…	−	…	−
岩出	…	−	…	−	…	−	…	−	…	−	…	−	…	−	…	−	…	−	…	−
橋本	…	−	…	−	…	−	…	−	…	−	…	−	…	−	…	−	…	−	…	−
湯浅	…	−	…	−	…	−	…	−	…	−	…	−	…	−	…	−	…	−	…	−
御坊	…	−	…	−	…	−	…	−	…	−	…	−	…	−	…	−	…	−	…	−
田辺	−	−	−	−	−	−	−	−	−	−	−	−	−	−	−	−	−	−	−	−
新宮	…	−	…	−	…	−	…	−	…	−	…	−	…	−	…	−	…	−	…	−
串本	…	−	…	−	…	−	…	−	…	−	…	−	…	−	…	−	…	−	…	−

流行性角結膜炎・和歌山県(2010 年第 27 週)

○:警報レベル、ー:警報レベルなし(この疾病には注意報はありません)

	今週		1 週前		2 週前		3 週前		4 週前		5 週前		6 週前		7 週前		8 週前		9 週前	
	定当	状況	定当	状況	定当	状況	定当	状況	定当	状況	定当	状況	定当	状況	定当	状況	定当	状況	定当	状況
和歌山市	−	−	−	−	−	−	−	−	−	−	−	−	−	−	−	−	0.33	−	0.33	−
海南	…	−	…	−	…	−	…	−	…	−	…	−	…	−	…	−	…	−	…	−
岩出	…	−	…	−	…	−	…	−	…	−	…	−	…	−	…	−	…	−	…	−
橋本	…	−	…	−	…	−	…	−	…	−	…	−	…	−	…	−	…	−	…	−
湯浅	…	−	…	−	…	−	…	−	…	−	…	−	…	−	…	−	…	−	…	−
御坊	…	−	…	−	…	−	…	−	…	−	…	−	…	−	…	−	…	−	…	−
田辺	−	−	−	−	−	−	−	−	−	−	−	−	−	−	−	−	−	−	−	−
新宮	…	−	…	−	…	−	…	−	…	−	…	−	…	−	…	−	…	−	…	−
串本	…	−	…	−	…	−	…	−	…	−	…	−	…	−	…	−	…	−	…	−

◆ 5類定点把握感染症（月報）について ◆◆

＜STD感染症の動向＞

調査の対象となる感染症の中では、性器クラミジア感染症が最も多い状況が続いており、全国と同じ状況です。性器クラミジア感染症についてはここ数年、年間150人程度の報告があります。

【6月の性別・年齢階級層別の患者報告数（和歌山県）】

（男女合計）		総数	0歳	1～4	5～9	10～14	15～19	20～24	25～29	30～34	35～39	40～44	45～49	50～54	55～59	60～64	65～69	70 歳～
性器クラミジア感染症	報告	13	－	－	－	－	4	5	1	－	2	－	－	－	－	1	－	－
	定当	1.63	－	－	－	－	0.5	0.63	0.13	－	0.25	－	－	－	－	0.13	－	－
性器ヘルペスウイルス感染症	報告	5	－	－	－	－	－	1	－	－	1	3	－	－	－	－	－	－
	定当	0.63	－	－	－	－	－	0.13	－	－	0.13	0.38	－	－	－	－	－	－
尖圭コンジローマ	報告	6	－	－	－	－	－	1	1	2	－	1	－	1	－	－	－	－
	定当	0.75	－	－	－	－	－	0.13	0.13	0.25	－	0.13	－	0.13	－	－	－	－
淋菌感染症	報告	7	－	－	－	－	2	1	1	1	－	1	1	－	－	－	－	－
	定当	0.88	－	－	－	－	0.25	0.13	0.13	0.13	－	0.13	0.13	－	－	－	－	－

（男性）		総数	0歳	1～4	5～9	10～14	15～19	20～24	25～29	30～34	35～39	40～44	45～49	50～54	55～59	60～64	65～69	70 歳～
性器クラミジア感染症	報告	4	－	－	－	－	2	1	－	－	－	－	－	－	－	1	－	－
	定当	0.5	－	－	－	－	0.25	0.13	－	－	－	－	－	－	－	0.13	－	－
性器ヘルペスウイルス感染症	報告	5	－	－	－	－	－	1	－	－	1	3	－	－	－	－	－	－
	定当	0.63	－	－	－	－	－	0.13	－	－	0.13	0.38	－	－	－	－	－	－
尖圭コンジローマ	報告	6	－	－	－	－	－	1	1	2	－	1	－	1	－	－	－	－
	定当	0.75	－	－	－	－	－	0.13	0.13	0.25	－	0.13	－	0.13	－	－	－	－
淋菌感染症	報告	7	－	－	－	－	2	1	1	1	－	1	1	－	－	－	－	－
	定当	0.88	－	－	－	－	0.25	0.13	0.13	0.13	－	0.13	0.13	－	－	－	－	－

（女性）		総数	0歳	1～4	5～9	10～14	15～19	20～24	25～29	30～34	35～39	40～44	45～49	50～54	55～59	60～64	65～69	70 歳～
性器クラミジア感染症	報告	9	－	－	－	－	2	4	1	－	2	－	－	－	－	－	－	－
	定当	1.13	－	－	－	－	0.25	0.5	0.13	－	0.25	－	－	－	－	－	－	－
性器ヘルペスウイルス感染症	報告	－	－	－	－	－	－	－	－	－	－	－	－	－	－	－	－	－
	定当	－	－	－	－	－	－	－	－	－	－	－	－	－	－	－	－	－
尖圭コンジローマ	報告	－	－	－	－	－	－	－	－	－	－	－	－	－	－	－	－	－
	定当	－	－	－	－	－	－	－	－	－	－	－	－	－	－	－	－	－
淋菌感染症	報告	－	－	－	－	－	－	－	－	－	－	－	－	－	－	－	－	－
	定当	－	－	－	－	－	－	－	－	－	－	－	－	－	－	－	－	－

＜院内感染症の動向＞

調査の対象となる感染症の中では、メチシリン耐性黄色ブドウ球菌感染症が最も多い状況が続いています。これは、全国の状況と同じです。また、患者報告数の最も多い年齢階級層は70歳以上で全体の70%近くを占めています。

その他の感染症の報告数については、和歌山県の場合、毎月0人から数人と非常に少ない状況にあります。

【6月の年齢階級層別の患者報告数（和歌山県）】

		総数	0歳	1～4	5～9	10～14	15～19	20～24	25～29	30～34	35～39	40～44	45～49	50～54	55～59	60～64	65～69	70 歳～
メチシリン耐性黄色ブドウ球菌感染症	報告	27	1	－	－	－	1	－	－	1	－	－	1	－	－	3	2	18
	定当	2.45	0.09	－	－	－	0.09	－	－	0.09	－	－	0.09	－	－	0.27	0.18	1.64
ペニシリン耐性肺炎球菌感染症	報告	1	－	－	－	－	－	－	－	－	1	－	－	－	－	－	－	－
	定当	0.09	－	－	－	－	－	－	－	－	0.09	－	－	－	－	－	－	－
薬剤耐性緑膿菌感染症	報告	2	－	－	－	－	－	－	－	－	－	－	－	－	－	－	－	2
	定当	0.18	－	－	－	－	－	－	－	－	－	－	－	－	－	－	－	0.18

和歌山県感染症情報（WIDR）2010 年第 27 号

発行日：平成 22 年 7 月 15 日

発行元：和歌山県感染症情報センター

（和歌山県環境衛生研究センター内）

和歌山市砂山南３－３－４５

TEL　０７３－４２３－９５７０

E-mail　e0318011@pref.wakayama.lg.jp

URL　http://www.pref.wakayama.lg.jp/prefg/031801/kishukko

（お問い合せ先）

和歌山県福祉保健部健康局難病･感染症対策課

和歌山市小松原通一丁目１番地

TEL　０７３－４４１－２６４３

E-mail　e0503001@pref.wakayama.lg.jp

この WIDR は感染症新法に基づいて実施されている感染症発生動向調査から作成しています。ここに掲載した情報はあくまでも速報であり、今後の調査結果で訂正される可能性がありますのでご注意下さい。