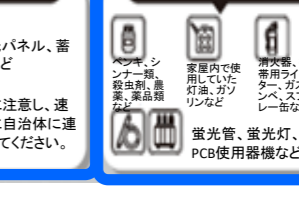
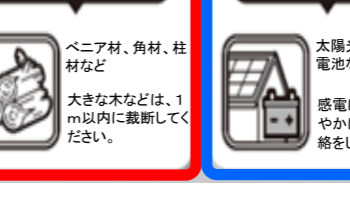
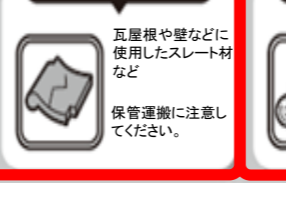
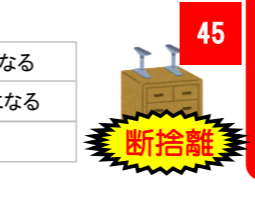
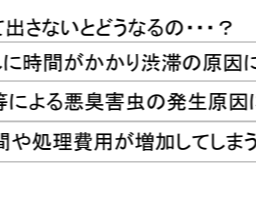
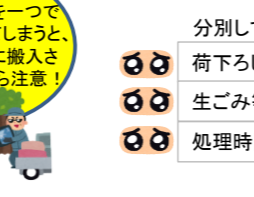
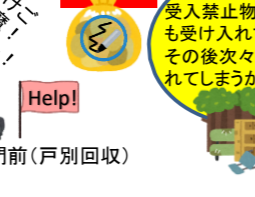
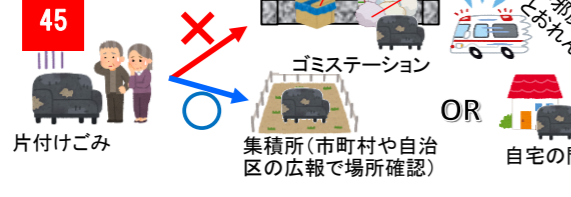
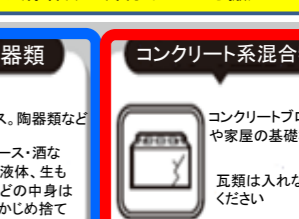
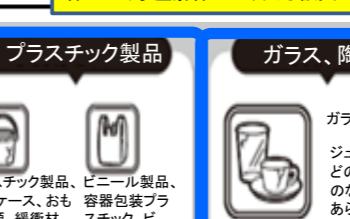
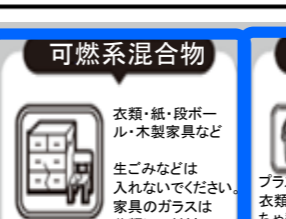
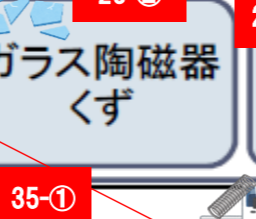
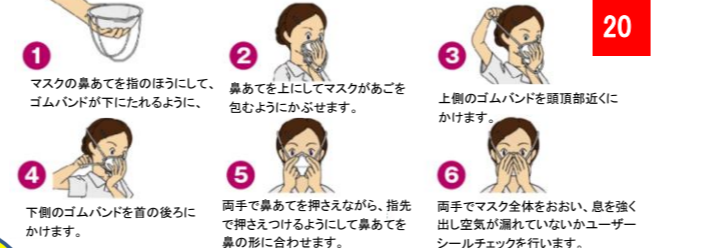


リサイクルルート	
PC	パソコン3R推進協会
携帯	モバイル・リサイクル・ネットワーク

3-2 【仮置場運営方法の特徴】 人吉市・ファーストレーン
 ◆渋滞緩和のため、搬入車両の待機場所を確保
 ◆単品のみ積載車両のレーンから仮置場Aに誘導し、迅速な積降を確保
 ◆混合ごみの積載車両は、仮置場Bに誘導し、分別品目ごとに積降を行う



使い捨て式防じんマスクDS2 (N95マスク)の付け方 カップ型の例



- 分別して出さないとどうなるの...?
- 荷下ろしに時間がかかり渋滞の原因になる
 - 生ごみ等による悪臭害虫の発生原因になる
 - 処理時間や処理費用が増加してしまう

可燃系混合物 衣類・紙・段ボール・木製家具など 生ごみなどは入れないでください。家具のガラスは分類してください。	プラスチック製品 プラスチック製品、ビニール製品、衣類ケース、おもちゃ類、緩衝材、塩ビ類など	ガラス、陶器類 ガラス、陶器類など ジュース・酒などの液体、生ものなどの中身はあらかじめ捨ててください。	コンクリート系混合物 コンクリートブロックや家屋の基礎など 瓦類は入れないでください。
金属系混合物 自転車、スチール製の棚、台所用品など スプレー缶は入れないでください。	家電4品目 テレビ、冷蔵庫、洗濯機、エアコン 冷蔵庫内の物は出してください。	その他家電・小型家電 CDプレーヤー、炊飯器、ゲーム機、ファンヒーター、石油ストーブなど ファンヒーター、石油ストーブの中身の灯油は抜いてください。電池は外してください。	布団・畳など、カーペット 布団などの寝具類、畳、カーペットなど
瓦類・石膏ボード 瓦屋根や壁などに使用したスレート材など 保管運搬に注意してください。	大型木質系ごみ ベニア材、角材、柱材など 大きな木などは、1m以内に裁断してください。	太陽光パネル・蓄電池 太陽光パネル、蓄電池など 感電に注意し、速やかに自治体に連絡をしてください。	危険物・処理困難物など ペンキ、シンナー類、殺虫剤、農薬、薬品類など 家庭内で使用していたライター、ガスボンベ、スプレー缶など 消火器、携帯用ライター、ガスボンベ、スプレー缶など 蛍光灯、蛍光灯、PCB使用機器など

災害廃棄物=片付けごみ(家屋解体前から出る被災ごみ(青枠))+解体ごみ(家屋解体により出る被災ごみ(赤枠))=片付けごみから搬入

