

# 和歌山県の一般廃棄物

令和5年度実績

和 歌 山 県

# 目 次

## I ごみ処理

1. ごみの排出状況	1
○ごみ総排出量の推移	1
○1人1日あたりのごみ排出量の推移	2
○生活系ごみと事業系ごみの割合（令和5年度実績）	2
○生活系ごみと事業系ごみの内訳の推移（和歌山県）	3
○生活系ごみと事業系ごみの内訳の推移（全国）	3
○出口側の循環利用率（リサイクル率）の推移	4
○最終処分量の推移	4
2. ごみ処理フローシート（令和5年度実績）	5

## II し尿処理

1. し尿処理形態別人口	6
○し尿処理形態別人口の推移	6
○水洗化率の推移	6
2. し尿処理フローシート（令和5年度実績）	7
3. し尿処理状況の推移	8

## III 市町村別処理事業データ

1. ごみ処理	9
○ごみ排出及び処理の状況	9
○ごみ搬入量の状況	10
○ごみ分別数・収集品目	11
○ごみ収集運搬の状況【生活系ごみ】回数・方式	12
○ごみ収集運搬の状況【生活系ごみ】直営・委託・許可	14
○ごみ収集運搬の状況【事業系ごみ】回数・方式	16
○ごみ収集運搬の状況【事業系ごみ】直営・委託・許可	18
○ごみ手数料の状況【生活系ごみ】	20
○ごみ手数料の状況【事業系ごみ】	22
○ごみ有料化の状況【生活系及び事業系ごみ】	24
○高齢者等を対象としたごみ出し支援制度の状況	28
○家庭用生ごみ処理機器購入補助状況	29
○集団回収への助成制度の状況	30
2. し尿処理	31
○水洗化人口等の状況	31
○し尿収集及び処理の状況	32
3. 一般廃棄物処理事業	33
○従事職員数	33
○収集運搬機材の状況（ごみ処理）	34
○収集運搬機材の状況（し尿処理）	35
○委託・許可の状況	36
○一般廃棄物処分業許可状況	37
○事業経費（ごみ処理）	38
○事業経費（し尿処理）	39
4. 一般廃棄物処理施設	40
○焼却処理施設・ごみ燃料化施設	40
○焼却処理施設・ごみ燃料化施設の所在地	41
○粗大ごみ処理施設・資源化等を行う施設	42
○粗大ごみ処理施設・資源化等を行う施設の所在地	43
○最終処分場	44
○最終処分場の所在地	45
○し尿処理施設・汚泥再生処理センター	46
○し尿処理施設・汚泥再生処理センターの所在地	47
○一般廃棄物処理施設	48
5. 市町村・事務組合	49
○一般廃棄物市町村担当部局・一般廃棄物処理事務組合	49



# I ごみ処理

## 1. ごみの排出状況

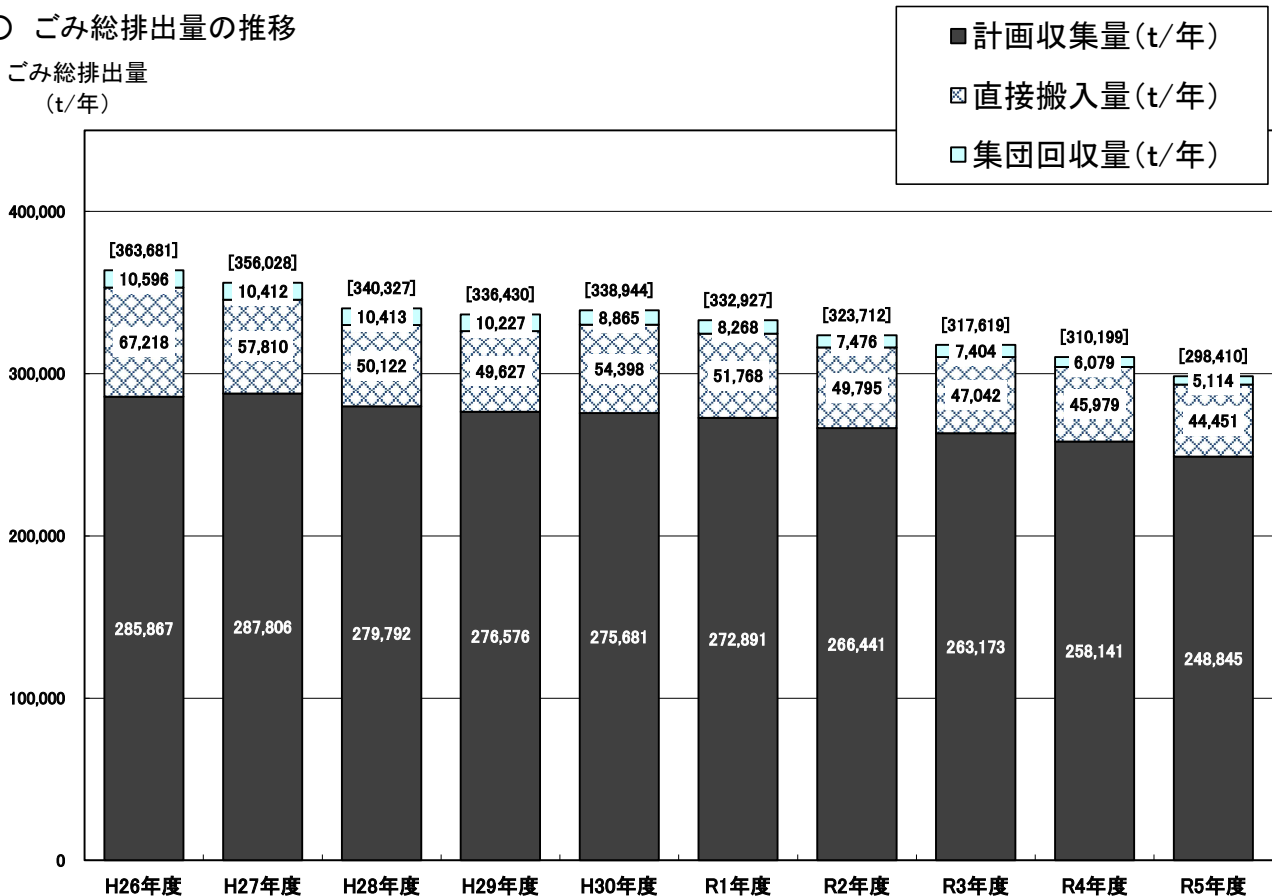
区分 \ 年度	H26年度	H27年度	H28年度	H29年度	H30年度	R1年度	R2年度	R3年度	R4年度	R5年度
ごみ総排出量(t/年)	363,681	356,028	340,327	336,430	338,944	332,927	323,712	317,619	310,199	298,410
計画収集量(t/年)	285,867	287,806	279,792	276,576	275,681	272,891	266,441	263,173	258,141	248,845
直接搬入量(t/年)	67,218	57,810	50,122	49,627	54,398	51,768	49,795	47,042	45,979	44,451
集団回収量(t/年)	10,596	10,412	10,413	10,227	8,865	8,268	7,476	7,404	6,079	5,114
総人口(人)	1,004,761	995,133	986,024	978,223	965,353	955,561	945,467	936,236	926,004	916,000
計画処理区域内人口(人)	1,004,761	995,133	986,024	978,223	965,353	955,561	945,467	936,236	926,004	916,000
計画収集人口(人)	1,004,683	995,044	985,934	978,142	965,278	955,492	945,403	936,176	925,949	915,947
自家処理人口(人)	78	89	90	81	75	69	64	60	55	53
1人1日あたりのごみ排出量(g/人・日)	992	978	946	942	962	952	938	929	918	890

注)・ごみ総排出量＝計画収集量＋直接搬入量＋集団回収量

- ・1人1日あたりのごみ排出量＝(計画収集量＋直接搬入量＋集団回収量)÷総人口÷365または366
- ・四捨五入により合計が一致しない場合がある。

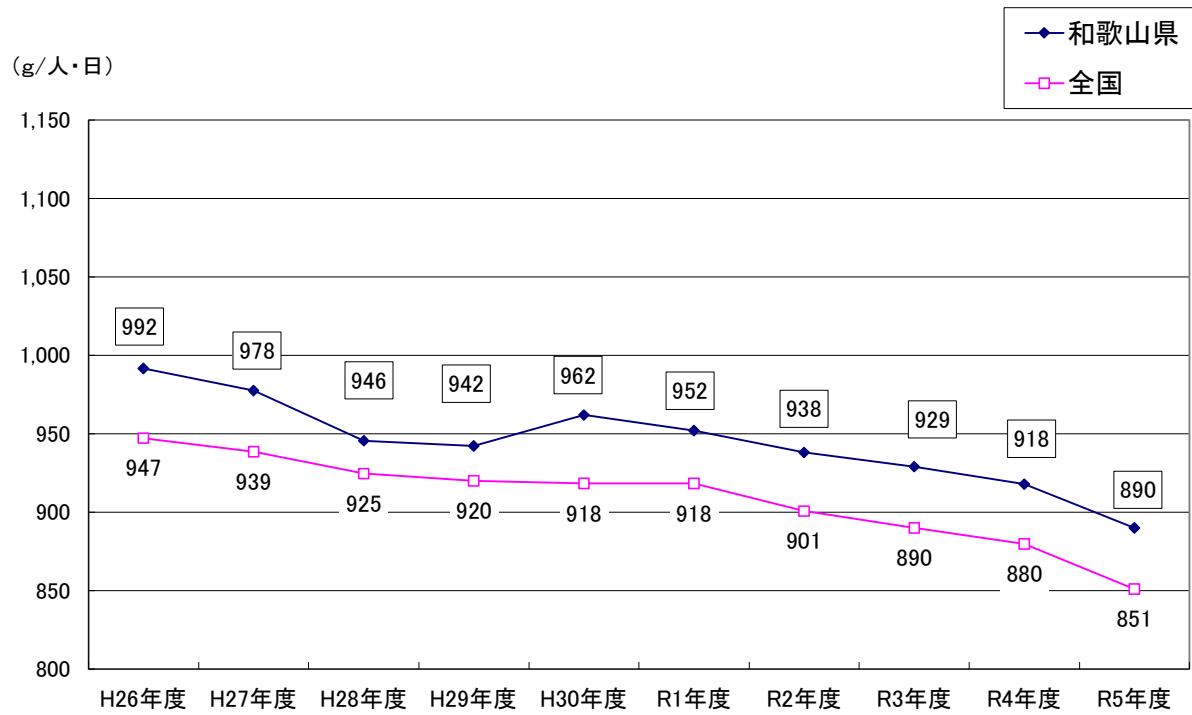
### ○ ごみ総排出量の推移

ごみ総排出量  
(t/年)

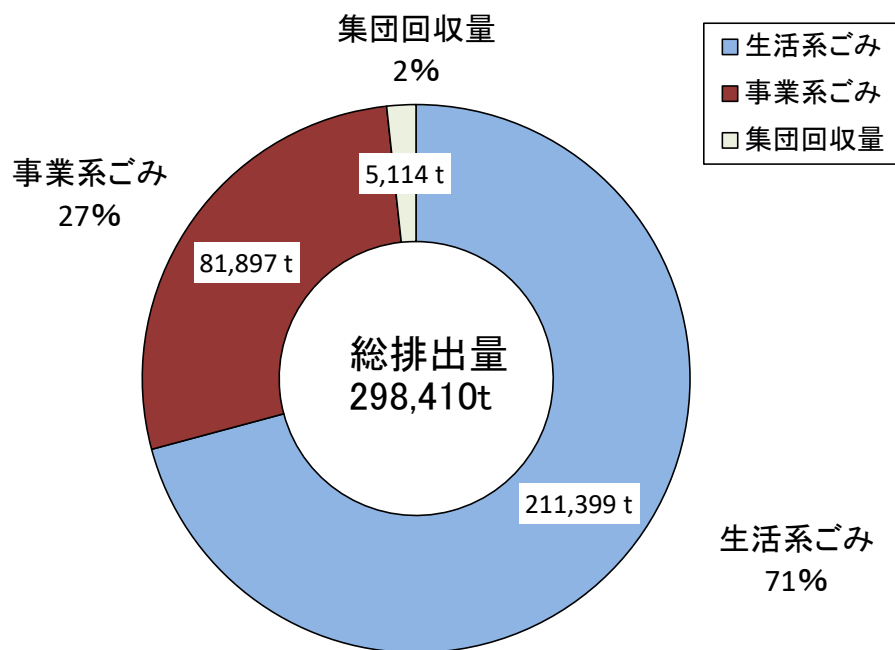




○1人1日あたりのごみ排出量の推移

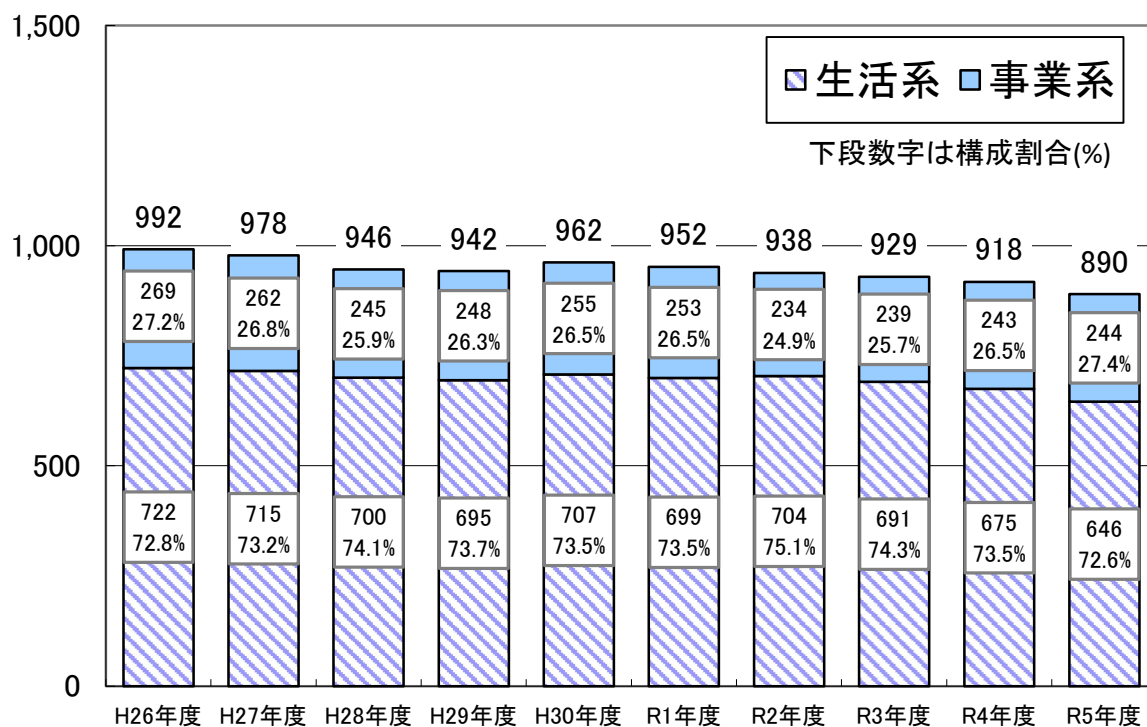


○生活系ごみと事業系ごみの割合(令和5年度実績)



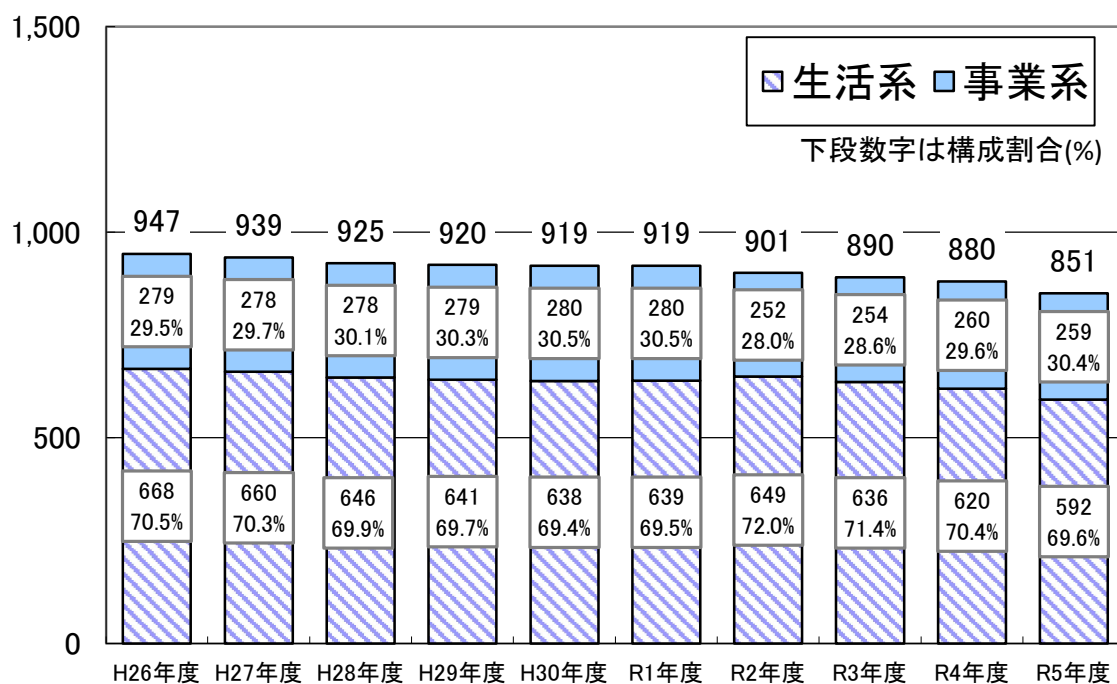
## ○生活系ごみと事業系ごみの内訳の推移(和歌山県)

(g/人・日)

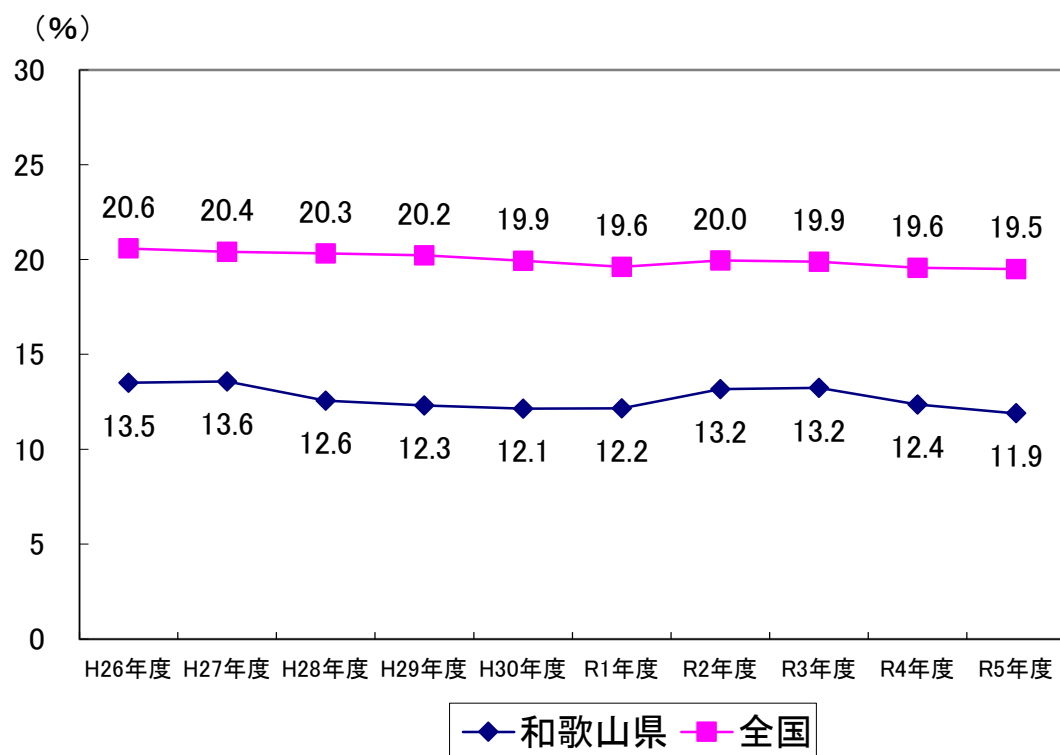


## ○生活系ごみと事業系ごみの内訳の推移(全国)

(g/人・日)



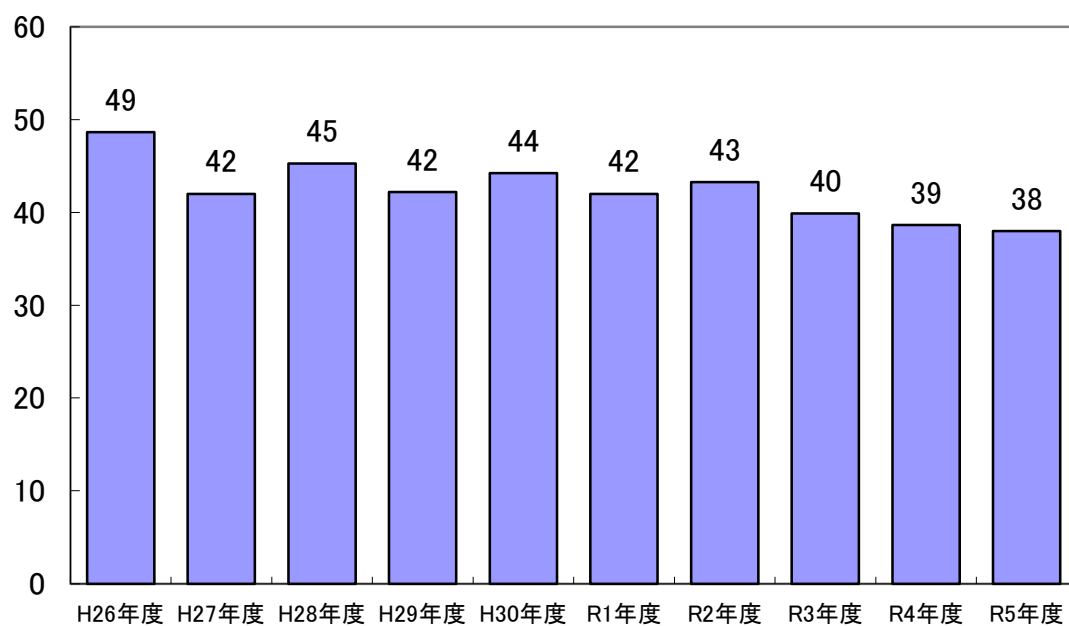
## ○出口側の循環利用率(リサイクル率)の推移



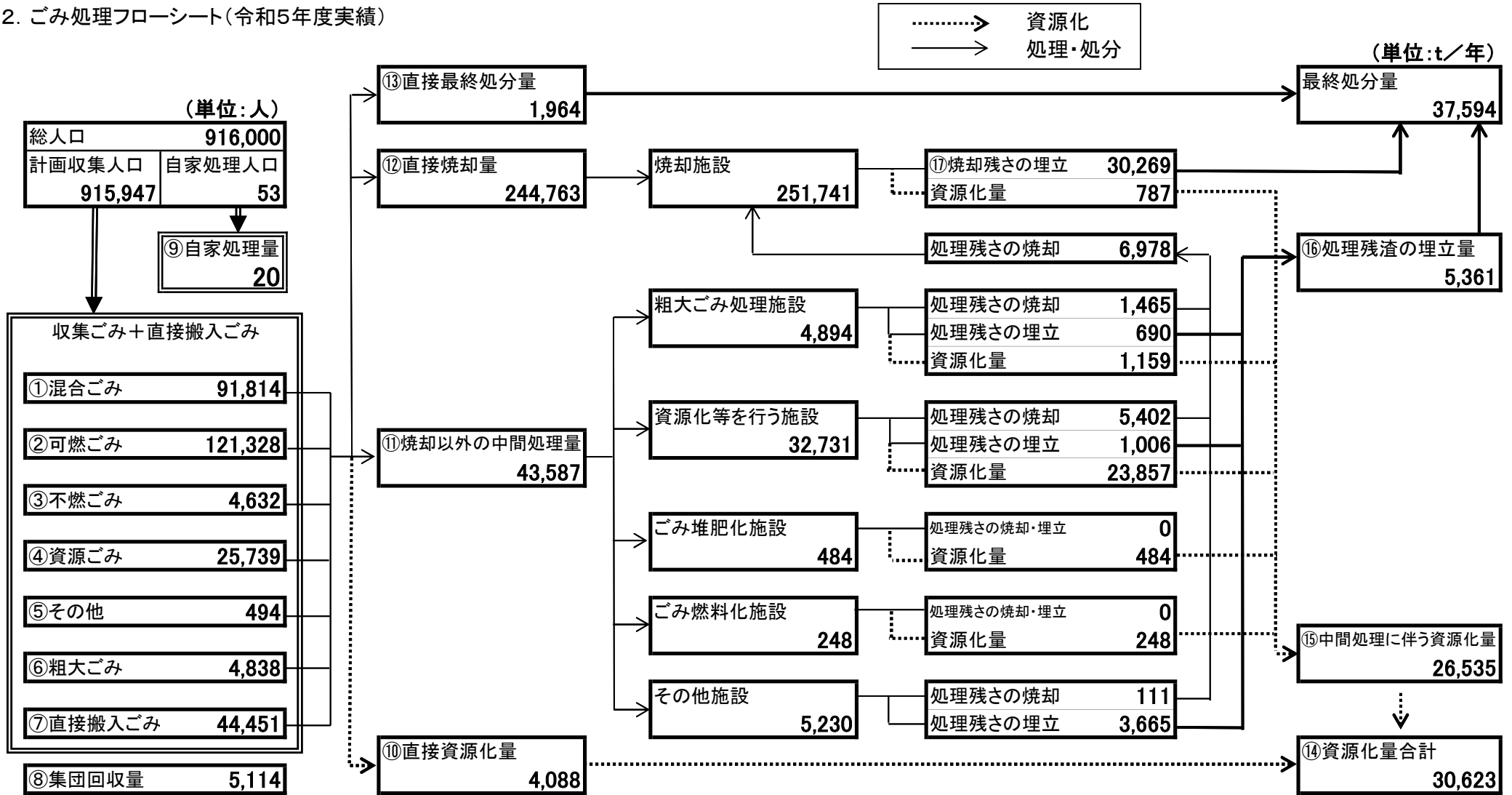
※出口側の循環利用率(リサイクル率)は再生利用の指標

## ○最終処分量の推移

(千トン)



2. ごみ処理フローシート(令和5年度実績)



・収集ごみ  
・収集ごみ+直接搬入ごみ  
・ごみ総排出量  
・1人1日あたり排出量  
・ごみ処理量  
・総資源化量

①+②+③+④+⑤+⑥=  
①+②+③+④+⑤+⑥+⑦=  
①+②+③+④+⑤+⑥+⑦+⑧=  
ごみ総排出量/総人口/366=  
⑩+⑪+⑫+⑬=  
⑧+⑭=

248,845 t/年  
293,296 t/年  
298,410 t/年  
890 g/人日  
294,402 t/年  
35,737 t/年

・リサイクル率  
総資源化量/(⑧+ごみ処理量)= 11.9 %  
・再生利用率  
総資源化量/ごみ総排出量= 12.0 %  
・中間処理による減量化量  
⑪+⑫-⑮-⑯-⑰= 226,185 t/年

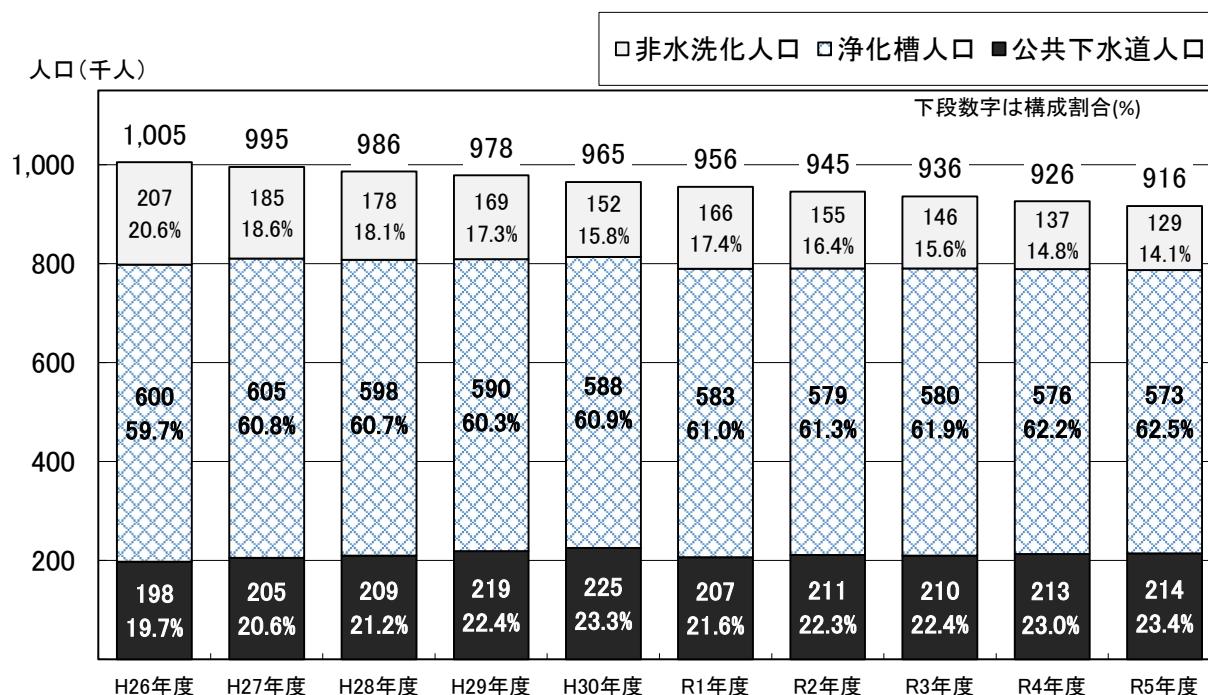
## Ⅱ し尿処理

### 1. し尿処理形態別人口

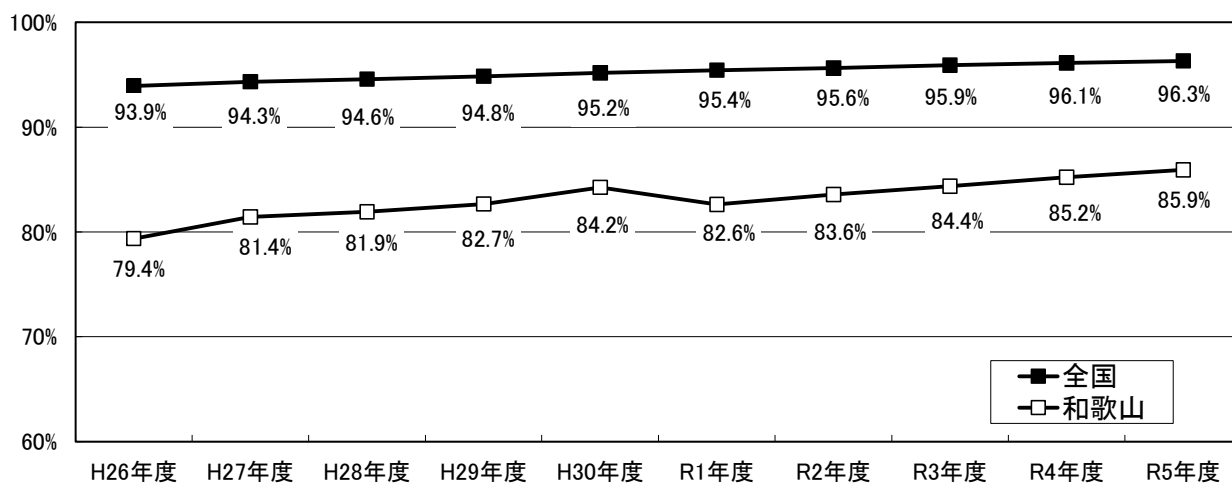
	H26年度	H27年度	H28年度	H29年度	H30年度	R1年度	R2年度	R3年度	R4年度	R5年度
総人口(人)	1,004,761	995,133	986,024	978,223	965,353	955,561	945,467	936,236	926,004	916,000
計画処理区域内人口(人)	1,004,761	995,133	986,024	978,223	965,353	955,561	945,467	936,236	926,004	916,000
人水 洗 口 化										
公共下水道人口(人)	197,505	205,227	209,346	218,880	225,115	206,649	210,722	210,146	212,773	214,234
浄化槽人口(人)	599,974	605,089	598,300	589,845	588,057	582,884	579,376	579,591	576,262	572,764
うち合併処理(人)	328,151	334,702	338,809	364,034	343,162	350,403	356,484	362,076	374,885	376,478
合計(人)	797,479	810,316	807,646	808,725	813,172	789,533	790,098	789,737	789,035	786,998
化非 人水 口洗										
計画収集人口(人)	206,733	184,271	177,833	169,021	151,722	165,548	154,869	145,962	136,452	128,584
自家処理人口(人)	549	546	545	477	459	480	500	537	517	418
合計(人)	207,282	184,817	178,378	169,498	152,181	166,028	155,369	146,499	136,969	129,002
水洗化率(%)	79.4%	81.4%	81.9%	82.7%	84.2%	82.6%	83.6%	84.4%	85.2%	85.9%
非水洗化率(%)	20.6%	18.6%	18.1%	17.3%	15.8%	17.4%	16.4%	15.6%	14.8%	14.1%
公共下水道水洗化率(%)	19.7%	20.6%	21.2%	22.4%	23.3%	21.6%	22.3%	22.4%	23.0%	23.4%
浄化槽水洗化率(%)	59.7%	60.8%	60.7%	60.3%	60.9%	61.0%	61.3%	61.9%	62.2%	62.5%
うち合併処理(%)	32.7%	33.6%	34.4%	37.2%	35.5%	36.7%	37.7%	38.7%	40.5%	41.1%

注)・「浄化槽人口」の「うち合併処理」とは、合併処理浄化槽人口、集落排水施設等人口及びコミュニティ・プラント人口を合わせたものである。  
・四捨五入により合計が一致しない場合がある。

### ○し尿処理形態別人口の推移

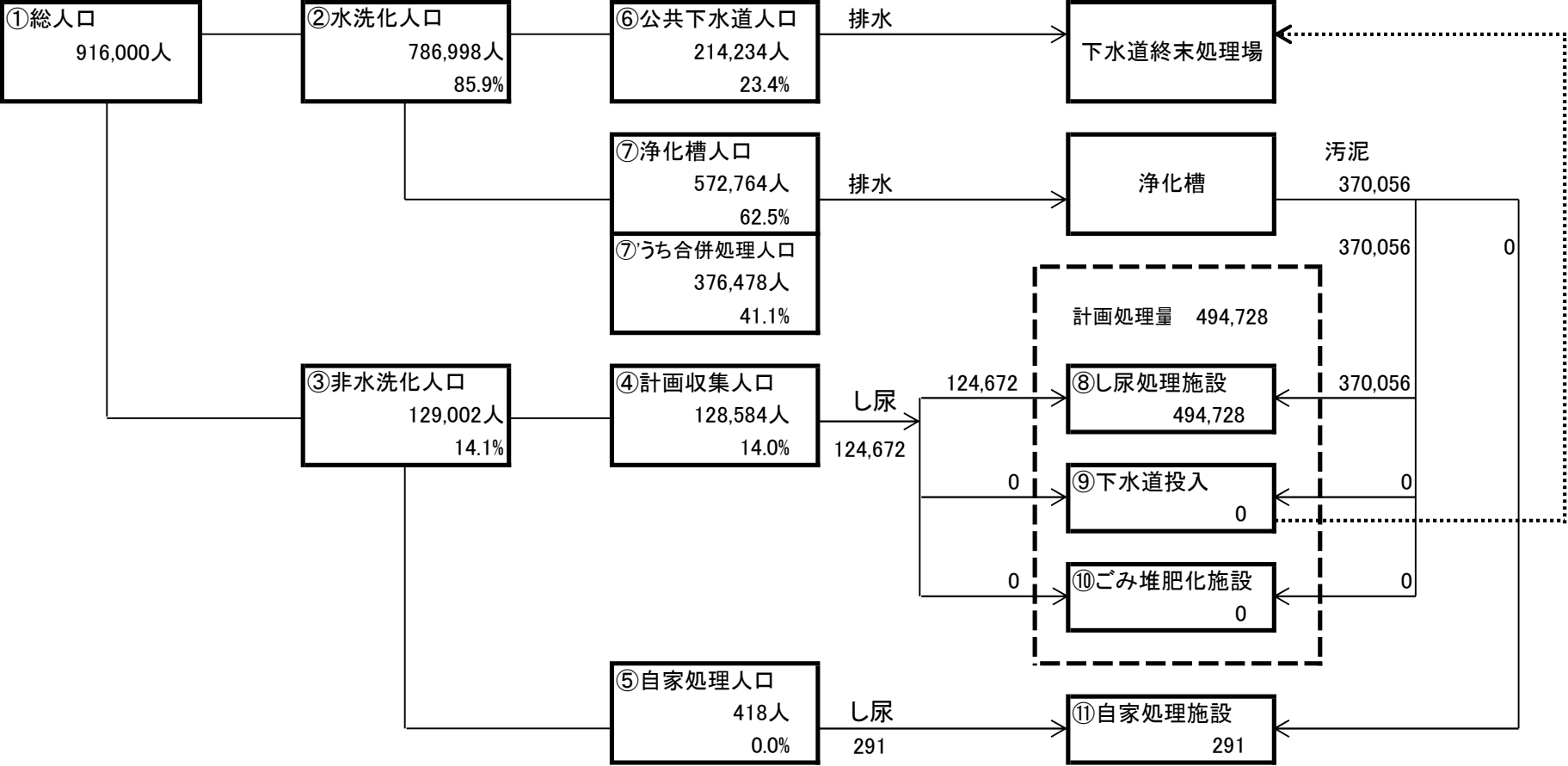


### ○水洗化率の推移



2. し尿処理フローシート(令和5年度実績)

(単位:kℓ/年)



・水洗化率	②／①＝	85.9%	・計画処理量(含浄化槽汚泥)	(⑧＋⑨＋⑩)／366＝	1,352 kℓ／日……a
・非水洗化率	③／①＝	14.1%	・総処理量(計画処理量＋自家処理量)	(⑧＋⑨＋⑩＋⑪)／366＝	1,353 kℓ／日……b
・公共下水道水洗化率	⑥／①＝	23.4%	・し尿処理施設及び下水道投入による処理率	(⑧＋⑨)／(⑧＋⑨＋⑩)＝	100.0 %
・浄化槽水洗化率	⑦／①＝	62.5%	・1人1日あたりし尿計画処理量	(a－[汚泥370,056／366])／④＝	2.65 ℓ／人日
・うち合併処理	⑦'／①＝	41.1%	・1人1日あたりし尿排出量	(b－[汚泥370,056／366])／③＝	2.65 ℓ／人日
・非水洗化率人口における計画収集率	④／③＝	99.7%	・1人1日あたり浄化槽汚泥計画処理量	[汚泥370,056／366]／⑦＝	1.77 ℓ／人日
・非水洗化率人口における自家処理率	⑤／③＝	0.3%	・1人1日あたり浄化槽汚泥排出量	[汚泥370,056／366]／⑦＝	1.77 ℓ／人日

### 3. し尿処理状況の推移

(単位: kℓ/年)

区分			年度	平成 26年度	平成 27年度	平成 28年度	平成 29年度	平成 30年度	令和 1年度	令和 2年度	令和 3年度	令和 4年度	令和 5年度
総 処 理 量	計 画 処 理 量	し尿処理施設	513,890	513,110	510,155	509,763	505,533	503,229	502,437	500,326	496,832	494,728	
			(99.9%)	(99.9%)	(99.9%)	(99.9%)	(99.9%)	(99.9%)	(99.9%)	(99.9%)	(99.9%)	(99.9%)	(99.9%)
		くみ取りし尿 浄化槽汚泥	149,389	146,039	138,654	133,404	129,716	131,236	130,978	124,683	120,814	124,672	
			364,501	367,071	371,501	376,359	375,817	371,993	371,459	375,643	376,018	370,056	
		ごみ堆肥化施設	0	0	0	0	0	0	0	0	0	0	
			(0.0%)	(0.0%)	(0.0%)	(0.0%)	(0.0%)	(0.0%)	(0.0%)	(0.0%)	(0.0%)	(0.0%)	(0.0%)
		くみ取りし尿 浄化槽汚泥	0	0	0	0	0	0	0	0	0	0	
			0	0	0	0	0	0	0	0	0	0	0
		下水道投入	349	0	0	0	0	0	0	0	0	0	0
			(0.1%)	(0.0%)	(0.0%)	(0.0%)	(0.0%)	(0.0%)	(0.0%)	(0.0%)	(0.0%)	(0.0%)	(0.0%)
		くみ取りし尿 浄化槽汚泥	78	0	0	0	0	0	0	0	0	0	0
			271	0	0	0	0	0	0	0	0	0	0
		農地還元	0	0	0	0	0	0	0	0	0	0	0
			(0.0%)	(0.0%)	(0.0%)	(0.0%)	(0.0%)	(0.0%)	(0.0%)	(0.0%)	(0.0%)	(0.0%)	(0.0%)
		くみ取りし尿 浄化槽汚泥	0	0	0	0	0	0	0	0	0	0	0
			0	0	0	0	0	0	0	0	0	0	0
		小計	514,239	513,110	510,155	509,763	505,533	503,229	502,437	500,326	496,832	494,728	
			(99.9%)	(99.9%)	(99.9%)	(99.9%)	(99.9%)	(99.9%)	(99.9%)	(99.9%)	(99.9%)	(99.9%)	(99.9%)
	くみ取りし尿 浄化槽汚泥	149,467	146,039	138,654	133,404	129,716	131,236	130,978	124,683	120,814	124,672		
		364,772	367,071	371,501	376,359	375,817	371,993	371,459	375,643	376,018	370,056		
	自家処理量	300	298	284	300	563	619	648	325	338	291		
(0.1%)		(0.1%)	(0.1%)	(0.1%)	(0.1%)	(0.1%)	(0.1%)	(0.1%)	(0.1%)	(0.1%)			
くみ取りし尿 浄化槽汚泥		300 0	298 0	284 0	300 0	563 0	619 0	648 0	325 0	338 0	291 0		
合計	514,539	513,408	510,439	510,063	506,096	503,848	503,085	500,651	497,170	495,019			
	(100.0%)	(100.0%)	(100.0%)	(100.0%)	(100.0%)	(100.0%)	(100.0%)	(100.0%)	(100.0%)	(100.0%)			
	くみ取りし尿 浄化槽汚泥	149,767 364,772	146,337 367,071	138,938 371,501	133,704 376,359	130,279 375,817	131,855 371,993	131,626 371,459	125,008 375,643	121,152 376,018	124,963 370,056		
1人1日あたりし尿計画処理量 (ℓ／人日)			1.98	2.17	2.14	2.16	2.34	2.17	2.32	2.34	2.43	2.65	
1人1日あたりし尿排出量 (ℓ／人日)			1.98	2.16	2.13	2.16	2.35	2.17	2.32	2.34	2.42	2.65	
1人1日あたり浄化槽汚泥計画処理量 (ℓ／人日)			1.67	1.66	1.70	1.75	1.75	1.74	1.76	1.78	1.79	1.77	
1人1日あたり浄化槽汚泥排出量 (ℓ／人日)			1.67	1.66	1.70	1.75	1.75	1.74	1.76	1.78	1.79	1.77	

注) ・「し尿処理施設」: 嫌気性消化処理、化学処理、好気性処理及び湿式酸化処理方式等によりし尿を処理する施設である。

・「ごみ堆肥化施設」: 収集したし尿または浄化槽汚泥を堆肥化する施設である。

・「下水道投入」: 終末処理場のある下水道に圧送または投入するもの。

・「農地還元」: 収集したし尿または浄化槽汚泥を農地に還元するものをいい、肥料として使用しているもの。

・( )内の数値は、合計に占める割合である。

Ⅲ 市町村別処理事業データ

1. ごみ処理

○ごみ排出及び処理の状況

(令和5年度実績)

市町村名	総人口	ごみ総排出量				1人1日あたりの排出量 (ごみ総排出量*10 <sup>6</sup> /総人口 /365)			自家 処理量	ごみ処理量													合計	減量 処理率 (※1)	中間 処理後 再生 利用量	リサイ クル率 (※2)	再生 利用率 (※3)	最終処分量			
		計画 収集量	直接 搬入量	集団 回収量	合計	生活系 ごみ (集団回 収量を 含む)	事業系 ごみ	直接 焼却量		直接 最終 処分量	焼却以外の中間処理量 合計	粗大ご み処理 施設	資源化 等を行 う施設	ごみ たい肥 化施設	ごみ 燃料化 施設	その他 の施設	直接 資源化 量	合計	直接 最終 処分量	焼却 残渣量	処理 残渣量	合計									
(人)	(t)	(t)	(t)	(t)	(g/人日)	(g/人日)	(g/人日)	(t)	(t)	(t)	(t)	(t)	(t)	(t)	(t)	(t)	(t)	(t)	(%)	(t)	(%)	(%)	(t)	(t)	(t)	(t)					
和歌山市	357,110	100,432	11,168	327	111,927	856	600	256	0	98,475	174	12,951	0	12,951	0	0	0	0	111,600	99.8	8,643	8.0	8.0	174	13,765	0	13,939				
海南市	47,299	12,619	3,752	364	16,735	967	658	308	0	13,589	756	2,026	0	2,026	0	0	0	0	16,371	95.4	2,026	14.3	14.3	756	1,737	0	2,493				
橋本市	59,786	13,670	2,406	1,120	17,196	786	538	248	0	14,106	283	1,604	0	1,604	0	0	0	83	16,076	98.2	1,003	12.8	12.8	283	1,811	0	2,094				
有田市	25,832	7,134	905	232	8,271	875	824	50	0	6,297	0	1,742	1,081	661	0	0	0	0	8,039	100.0	779	12.2	12.2	0	857	278	1,135				
御坊市	21,647	5,850	2,090	150	8,090	1,021	820	201	0	6,985	0	811	0	217	0	95	499	144	7,940	100.0	312	7.5	7.5	0	653	457	1,110				
田辺市	68,681	20,707	2,741	1,210	24,658	981	688	293	0	17,366	0	4,320	0	1,289	0	0	3,031	1,762	23,448	100.0	1,289	17.3	17.3	0	2,237	2,398	4,635				
新宮市	26,459	5,466	4,713	0	10,179	1,051	718	333	0	8,901	0	600	50	550	0	0	0	304	9,805	100.0	600	9.2	8.9	0	990	0	990				
紀の川市	59,572	13,991	3,639	176	17,806	817	624	193	0	15,834	104	1,692	0	1,383	309	0	0	0	17,630	99.4	1,395	8.8	8.8	104	1,886	150	2,140				
岩出市	54,013	14,530	2,796	101	17,427	882	651	230	0	14,351	0	4,547	2,232	2,315	0	0	0	0	18,898	100.0	3,276	17.8	19.4	0	855	477	1,332				
紀美野町	7,974	1,720	376	0	2,096	718	554	164	0	1,709	6	381	0	381	0	0	0	0	2,096	99.7	164	7.8	7.8	6	212	44	262				
かつらぎ町	15,663	3,382	1,334	228	4,944	862	704	159	0	3,685	58	973	119	854	0	0	0	0	4,716	98.8	400	12.7	12.7	58	478	14	550				
九度山町	3,853	884	153	36	1,073	761	711	50	20	848	0	188	86	102	0	0	0	0	1,036	100.0	91	11.8	11.8	0	83	60	143				
高野町	2,681	1,252	57	0	1,309	1,334	657	677	0	991	20	76	72	4	0	0	0	174	1,261	98.4	0	13.8	13.3	20	130	0	150				
湯浅町	11,005	2,673	407	116	3,196	793	692	101	0	2,345	0	735	0	735	0	0	0	0	3,080	100.0	646	23.8	23.8	0	0	0	0				
広川町	6,551	1,330	102	151	1,583	660	618	43	0	1,218	0	214	0	138	0	0	76	0	1,432	100.0	294	28.1	28.1	0	0	76	76				
有田川町	25,451	5,752	1,596	6	7,354	789	555	235	0	4,959	0	2,393	1,234	984	175	0	0	0	7,352	100.0	1,202	16.4	16.4	0	706	318	1,024				
美浜町	6,452	1,724	588	184	2,496	1,057	844	213	0	2,041	0	245	0	65	0	34	146	26	2,312	100.0	99	12.4	12.4	0	191	132	323				
日高町	7,975	1,641	314	0	1,955	670	603	66	0	1,680	0	241	0	82	0	25	134	34	1,955	100.0	107	7.2	7.2	0	157	122	279				
由良町	5,144	1,266	573	0	1,839	977	726	251	0	1,597	0	216	0	63	0	26	127	26	1,839	100.0	89	6.3	6.3	0	149	118	267				
印南町	8,641	1,880	319	89	2,288	723	655	69	0	1,843	0	324	0	103	0	37	184	32	2,199	100.0	140	11.4	11.4	0	172	165	337				
みなべ町	11,824	2,505	417	91	3,013	696	557	140	0	2,163	112	647	0	647	0	0	0	0	2,922	96.2	466	18.5	18.5	112	347	0	459				
日高川町	9,223	1,984	433	238	2,655	787	715	72	0	2,058	0	317	0	99	0	31	187	42	2,417	100.0	130	15.4	15.4	0	192	172	364				
白浜町	19,975	10,056	1,309	0	11,365	1,555	621	934	0	8,435	57	2,112	0	2,112	0	0	0	807	11,411	99.5	1,259	18.1	18.2	57	1,021	74	1,152				
上富田町	15,726	3,895	229	195	4,319	750	713	37	0	3,167	342	5	0	5	0	0	0	654	4,168	91.8	5	19.6	19.8	342	395	0	737				
すさみ町	3,633	1,101	183	100	1,384	1,041	981	59	0	992	52	103	0	103	0	0	0	0	1,147	95.5	103	16.3	14.7	52	169	0	221				
那智勝浦町	13,842	4,679	779	0	5,458	1,077	812	265	0	3,842	0	1,616	0	1,616	0	0	0	0	5,458	100.0	642	11.8	11.8	0	412	136	548				
太地町	2,845	764	268	0	1,032	991	908	84	0	0	0	1,032	0	186	0	0	846	0	1,032	100.0	186	18.0	18.0	0	0	25	25				
古座川町	2,380	601	214	0	815	936	792	144	0	583	0	232	0	232	0	0	0	0	815	100.0	186	22.8	22.8	0	73	0	73				
北山村	399	153	0	0	153	1,048	1,048	0	0	104	0	49	20	29	0	0	0	0	153	100.0	29	19.0	19.0	0	17	20	37				
串本町	14,364	5,204	590	0	5,794	1,102	1,002	100	0	4,599	0	1,195	0	1,195	0	0	0	0	5,794	100.0	974	16.8	16.8	0	574	125	699				
合計	916,000	248,845	44,451	5,114	298,410	890	646	244	20	244,763	1,964	43,587	4,894	32,731	484	248	5,230	4,088	294,402	99.3	26,535	11.9	12.0	1,964	30,269	5,361	37,594				

※1 減量処理率(直接資源化量+直接焼却量+焼却以外の中間処理量)/ごみ処理量\*100

※2 リサイクル率(直接資源化量+中間処理後再生利用量+集団回収量)/(ごみ処理量+集団回収量)\*100

※3 再生利用率(直接資源化量+中間処理後再生利用量+集団回収量)/(計画収集量+直接搬入量+集団回収量)\*100



# 〇ごみ搬入量の状況

(令和5年度実績)

市町村名	ごみ搬入量（収集量+直接搬入量）					収集量																								直接 搬入量	
	収集量		直接搬入量		混合ごみ				可燃ごみ				不燃ごみ				資源ごみ				その他のごみ				粗大ごみ						
	生活系 ごみ	事業系 ごみ	生活系 ごみ	事業系 ごみ			直営	委託	許可		直営	委託	許可		直営	委託	許可		直営	委託	許可		直営	委託	許可		直営	委託	許可		
(t)	(t)	(t)	(t)	(t)	(t)	(t)	(t)	(t)	(t)	(t)	(t)	(t)	(t)	(t)	(t)	(t)	(t)	(t)	(t)	(t)	(t)	(t)	(t)	(t)	(t)	(t)	(t)	(t)	(t)		
和歌山市	111,600	72,138	28,294	5,991	5,177	100,432	91,805	20,173	43,338	28,294	0	0	0	0	0	0	0	0	6,948	2,216	4,732	0	0	0	0	0	1,679	0	1,679	0	11,168
海南市	16,371	9,270	3,349	1,764	1,988	12,619	0	0	0	0	10,404	1,531	7,279	1,594	438	44	394	0	1,568	629	939	0	0	0	0	0	209	116	0	93	3,752
橋本市	16,076	9,540	4,130	1,116	1,290	13,670	0	0	0	0	11,804	319	7,695	3,790	283	183	100	0	1,135	34	1,086	15	41	41	0	0	407	263	144	0	2,406
有田市	8,039	7,075	59	487	418	7,134	0	0	0	0	6,077	0	6,026	51	304	0	296	8	681	0	681	0	0	0	0	0	72	72	0	0	905
御坊市	7,940	5,846	4	501	1,589	5,850	0	0	0	0	5,107	0	5,107	0	93	0	93	0	262	80	182	0	166	0	166	0	222	0	222	0	2,090
田辺市	23,448	14,632	6,075	1,450	1,291	20,707	0	0	0	0	16,404	7	10,466	5,931	1,174	4	1,026	144	2,895	710	2,185	0	0	0	0	0	234	234	0	0	2,741
新宮市	10,179	5,466	0	1,490	3,223	5,466	0	0	0	0	4,570	0	4,570	0	0	0	0	0	889	0	889	0	0	0	0	0	7	7	0	0	4,713
紀の川市	17,630	11,976	2,015	1,453	2,186	13,991	0	0	0	0	12,598	7,950	2,890	1,758	87	87	0	0	1,183	1,183	0	0	0	0	0	0	123	123	0	0	3,639
岩出市	17,326	11,196	3,334	1,577	1,219	14,530	0	0	0	0	11,686	8,802	0	2,884	671	609	0	62	1,402	0	1,402	0	0	0	0	0	771	0	383	388	2,796
紀美野町	2,096	1,425	295	192	184	1,720	0	0	0	0	1,511	329	887	295	12	0	12	0	140	41	99	0	0	0	0	0	57	31	26	0	376
かつらぎ町	4,716	2,868	514	937	397	3,382	0	0	0	0	2,888	4	2,370	514	92	2	90	0	318	315	3	0	0	0	0	0	84	52	32	0	1,334
九度山町	1,037	884	0	83	70	884	0	0	0	0	706	0	706	0	50	0	50	0	47	0	47	0	0	0	0	0	81	0	81	0	153
高野町	1,309	621	631	24	33	1,252	0	0	0	0	959	0	959	0	18	0	18	0	220	0	220	0	0	0	0	0	55	0	55	0	57
湯浅町	3,080	2,673	0	0	407	2,673	0	0	0	0	1,949	1,949	0	0	89	89	0	0	635	323	312	0	0	0	0	0	0	0	0	0	407
広川町	1,432	1,330	0	0	102	1,330	0	0	0	0	965	0	965	0	140	0	140	0	225	0	225	0	0	0	0	0	0	0	0	0	102
有田川町	7,348	4,842	910	320	1,276	5,752	0	0	0	0	4,110	0	3,532	578	418	0	364	54	1,105	8	803	294	0	0	0	0	119	0	95	24	1,596
美浜町	2,312	1,722	2	86	502	1,724	0	0	0	0	1,429	0	1,429	0	31	0	31	0	71	14	57	0	57	0	57	0	136	0	136	0	588
日高町	1,955	1,640	1	121	193	1,641	0	0	0	0	1,406	0	1,406	0	39	0	39	0	98	23	75	0	49	0	49	0	49	0	49	0	314
由良町	1,839	1,265	1	101	472	1,266	0	0	0	0	1,082	0	1,082	0	45	0	45	0	68	15	53	0	39	0	39	0	32	0	32	0	573
印南町	2,199	1,877	3	105	214	1,880	0	0	0	0	1,520	0	1,520	0	32	0	32	0	113	21	92	0	78	0	78	0	137	0	137	0	319
みなべ町	2,922	2,024	481	294	123	2,505	0	0	0	0	1,816	0	1,383	433	42	0	40	2	647	0	601	46	0	0	0	0	0	0	0	0	417
日高川町	2,417	1,982	2	192	241	1,984	0	0	0	0	1,711	0	1,711	0	40	0	40	0	113	25	88	0	63	0	63	0	57	0	57	0	433
白浜町	11,365	4,076	5,980	463	846	10,056	0	0	0	0	8,016	2,747	627	4,642	145	35	35	75	1,610	69	508	1,033	0	0	0	0	285	1	5	279	1,309
上富田町	4,124	3,681	214	229	0	3,895	0	0	0	0	3,099	0	3,099	0	153	0	153	0	640	0	640	0	0	0	0	0	3	0	3	0	229
すさみ町	1,284	1,101	0	104	79	1,101	0	0	0	0	992	0		0	19	0	19	0	87	0	87	0	0	0	0	0	3	0	3	0	183
那智勝浦町	5,458	3,528	1,151	587	192	4,679	0	0	0	0	3,294	0	3,294	0	0	0	0	0	1,385	0	1,385	0	0	0	0	0	0	0	0	0	779
太地町	1,032	764	0	181	87	764	9	9	0	0	567	567	0	0	23	23	0	0	148	148	0	0	1	1	0	0	16	16	0	0	268
古座川町	815	601	0	89	125	601	0	0	0	0	409	0	409	0	0	0	0	0	192	0	192	0	0	0	0	0	0	0	0	0	214
北山村	153	153	0	0	0	153	0	0	0	0	104	104	0	0	20	20	0	0	29	29	0	0	0	0	0	0	0	0	0	0	0
串本町	5,794	4,903	301	363	227	5,204	0	0	0	0	4,145	0	3,845	300	174	20	153	1	885	81	804	0	0	0	0	0	0	0	0	0	590
合計	293,296	191,099	57,746	20,300	24,151	248,845	91,814	20,182	43,338	28,294	121,328	24,309	73,257	22,770	4,632	1,116	3,170	346	25,739	5,964	18,387	1,388	494	42	452	0	4,838	915	3,139	784	44,451

# 〇ごみ分別数・収集品目

(令和6年4月1日現在)

市町村	ごみの 分別数	分別収集品目				
和歌山市	10	一般ごみ ペットボトル	かん 小型家電等	びん 白色トレイ	紙 粗大ごみ	布 蛍光灯等
海南市	11	燃やせるごみ 古紙 水銀使用廃製品	埋立ごみ 金属くず	カン・びん 粗大ごみ	ペットボトル 乾電池	その他プラスチック 使用済み小型家電
橋本市	17	可燃ごみ 有害危険ごみ その他の色のビン(食用) ダンボール	その他プラ製容器包装 粗大ごみ ペットボトル 飲料用紙パック	破碎選別ごみ 廃食用油 アルミ缶(食用)	スチール缶(食用) 無色ビン(食用) 古紙類	埋立ごみ 茶色ビン(食用) 古布類
有田市	14	燃えるごみ 粗大ごみ 古布(拠点回収)	缶・金属類 その他不燃物 紙パック(拠点回収)	ペットボトル 段ボール(拠点回収) 小型家電(拠点回収)	プラスチック類 雑誌(拠点回収) 乾電池(拠点回収)	ビン類 新聞(拠点回収)
御坊市	6	燃えるごみ 燃えない大型ごみ	資源ごみ	小型プラスチックごみ	燃えないごみ	燃える大型ごみ
田辺市	15	燃えるごみ 段ボール(拠点回収) 無色びん(拠点回収)	資源ごみ 雑誌・雑紙(拠点回収) 茶色びん(拠点回収)	プラスチックごみ 新聞(拠点回収) その他の色びん(拠点回収)	埋立てごみ アルミ缶(拠点回収) ペットボトル	粗大ごみ(随時) スチール缶(拠点回収) 乾電池・体温計・蛍光灯
新宮市	17	燃やせるごみ 茶色ビン 紙パック 蛍光灯類	スチール缶 着色ビン ペットボトル 燃やせないごみ	アルミ缶 新聞紙 その他プラスチック類	金属・金属付プラスチック類 段ボール類 粗大ごみ	無色透明ビン 雑誌・その他の紙類 乾電池
紀の川市	17	もやすごみ 牛乳パック ビン・ガラス類 不燃性粗大ごみ	新聞 ペットボトル 乾電池 使用済み小型家電	雑誌 白色トレイ 電球・蛍光灯	段ボール その他プラ製容器包装類 セトモノ類	紙箱 カン・金属類 可燃性粗大ごみ
岩出市	11	可燃ごみ 資源ごみ(衣類) 不燃性粗大ごみ	資源ごみ 資源ごみ(紙パック)	資源ごみ(ペットボトル) 資源ごみ(新聞)	資源ごみ(その他プラ) 資源ごみ(雑誌チラシ)	資源ごみ(ダンボール) 可燃性粗大ごみ
紀美野町	10	もやすごみ その他不燃ごみ	缶・金属類 粗大ごみ	ビン類 古紙類(新聞)	プラ製容器包装類 古紙類(雑誌類)	ペットボトル 古紙類(段ボール)
かつらぎ町	21	一般可燃ごみ 雑誌・カタログ スチール缶 有害危険ごみ(蛍光灯・電球・水銀体温計) 粗大(破碎選別)ごみ	粗大(可燃)ごみ 段ボール 茶色ビン 有害危険ごみ(乾電池)	ペットボトル 牛乳パック 無色ビン 有害危険ごみ(ライター)	プラスチック製容器包装類 古紙類、シート、毛布 その他の色のビン 有害危険ごみ(カセットボンベ・スプレー缶)	新聞紙 アルミ缶 破碎選別ごみ 陶器ガラス類
九度山町	12	燃えるごみ 無色のビン 破碎選別ごみ	ペットボトル 茶色のビン 粗大ごみ	プラスチック製容器包装 無色茶色以外の色のビン	アルミ缶 有害危険ごみ	スチール缶 埋立ごみ
高野町	17	可燃ごみ 粗大ごみ(不燃) 無色ビン 古紙類	その他プラスチック製容器包装 有害・危険ごみ 茶色ビン 飲料用紙パック	埋立ごみ その他ビン ペットボトル	古布類 アルミ缶 破碎選別ごみ	粗大ごみ(可燃) スチール缶 ダンボール
湯浅町	10	燃えるごみ 本・雑誌・雑紙類	プラスチックごみ 古着	空き缶 ペットボトル	空きビン 新聞	ダンボール 燃えないごみ
広川町	7	もえるごみ その他の不燃物	プラスチック ふとん類	空き缶	ビン	ペットボトル
有田川町	13	燃えるゴミ あきビン 粗大ゴミ	燃えないゴミ ダンボール 古着	プラスチック 新聞 乾電池	ペットボトル 雑誌・チラシ等	あき缶 雑がみ
美浜町	6	燃えるゴミ 資源ゴミ	燃える大型ゴミ	(小型)プラスチックゴミ	燃えないゴミ	燃えない大型ゴミ
日高町	6	焼却ごみ 燃えない大型ごみ	小型プラスチックごみ	燃えない複雑ごみ	資源ごみ(カン、ビン)	燃える大型ごみ
由良町	6	可燃 不燃粗大	不燃	資源	プラスチック	可燃粗大
印南町	6	燃えるゴミ 燃えない複雑ゴミ	燃える大型ゴミ	燃えない大型ゴミ	小型プラスチックごみ	資源ゴミ
みなべ町	19	可燃ごみ 衣類 新聞紙 テープ類	缶・金属類 乾電池 雑誌・ざつ紙 廃食用油	ビン類 蛍光灯 ペットボトル 使い捨てライター	プラスチック類 体温計 トレイ 粗大ごみ	埋立ごみ 段ボール 紙パック
日高川町	6	焼却ごみ 資源ごみ	小型プラスチックごみ	燃えない複雑ごみ	燃える大型ごみ	燃えない大型ごみ
白浜町	21	もえるごみ 茶色ビン 布類(衣類・ポロ等) 蛍光灯類 使用済み小型家電	アルミ缶 緑・黒・青・その他ビン 金属類 ペットボトル	スチール缶 ダンボール 不燃物類(陶磁器類、ガラス類) 可燃性粗大ごみ	生きビン 新聞 食用廃油 容器包装プラスチック類	無色透明ビン 雑誌・チラシ等 乾電池・小型充電式電池 不燃性粗大ごみ
上富田町	14	燃えるごみ 新聞(拠点回収) 混合ビン(拠点回収)	資源ごみ 雑誌(拠点回収) プラスチックごみ	埋立てごみ アルミ缶(拠点回収) 乾電池(拠点回収)	粗大ごみ スチール缶(拠点回収) 蛍光灯(拠点回収)	ダンボール(拠点回収) ペットボトル(拠点回収)
すさみ町	7	燃えるゴミ 鉄類	埋立ゴミ 有害ゴミ	飲料用ビン	アルミ製品	ペットボトル
那智勝浦町	7	可燃ごみ ペットボトル・プラ容器(ボトル)	金属類(小型家電を含む) 有害・危険ごみ(蛍光灯・電球)	ガラス類(陶磁器を含む) 水銀体温計	古紙類(段ボール・紙パック・新聞・雑誌) 有害・危険ごみ(乾電池・ライター・カセットボンベ・スプレー缶)	
太地町	12	可燃ごみ ビン・ガラス陶器類 蛍光灯類	アルミホイール プラスチック(金属付き含む) 可燃粗大ゴミ(衣類・小型ゴム)	貝類 ペットボトル 皮製品・履物類含む)	乾電池 紙類(新聞・チラシ・段ボール・雑誌・書物) 皮革類(山類・水銀製品等)	天ぷら油・固形物 乾電池・小型充電式電池
古座川町	11	可燃ごみ 段ボール ビン・陶器・ガラス類	廃プラ トレイ・発泡スチロール	鉄・缶類 ペットボトル	新聞 乾電池	雑誌 廃蛍光灯
北山村	9	燃えるごみ 雑誌類	ガラス・瀬戸物 新聞紙	ダンボール 粗大・不燃物	かん ペットボトル	ビン
串本町	14	可燃ゴミ(生ゴミ・紙くず等) ビニール・廃プラスチック(ビニール袋・プラスチック容器類) 紙パック 可燃粗大ゴミ	新聞・チラシ 不燃粗大ゴミ	資源ゴミ(ビン・缶) ペットボトル 書籍・雑誌	埋立ゴミ(陶器・ガラス・ゴム類・小型家電製品) 発泡スチロール 乾電池	ダンボール 蛍光灯

# 〇ごみ収集運搬の状況【生活系ごみ】回数・方式

(令和5年度実績)

令和3年度 実績	混合ごみ		可燃ごみ		不燃ごみ		資源ごみ													
							紙(紙パック、紙製 容器包装を除く)		紙パック		紙製容器包装		金属類		ガラス類		ペットボトル		白色トレイ	
	収集回数 (回/週)	収集 方式	収集回数 (回/週)	収集 方式	収集回数 (回/月)	収集 方式	収集回数 (回/月)	収集 方式	収集回数 (回/月)	収集 方式	収集回数 (回/月)	収集 方式	収集回数 (回/月)	収集 方式	収集回数 (回/月)	収集 方式	収集回数 (回/月)	収集 方式	収集回数 (回/月)	収集 方式
和歌山市	2回	ステーション方式	—	—	—	—	2回	ステーション方式	2回	ステーション方式	2回	ステーション方式	2回	ステーション方式	2回	ステーション方式	2回	ステーション方式	—	—
海南市	—	—	2回	併用	1回	併用	2回	併用	—	—	—	—	4回	併用	2回	併用	4回	併用	—	—
橋本市	—	—	1回	ステーション方式	1回未満	ステーション方式	—	—	—	—	—	—	1回	ステーション方式	1回	ステーション方式	2回	ステーション方式	4回	ステーション方式
有田市	—	—	2回	ステーション方式	2回	ステーション方式	不定期	ステーション方式	不定期	ステーション方式	—	—	2回	ステーション方式	2回	ステーション方式	2回	ステーション方式	2回	ステーション方式
御坊市	—	—	2回	併用	1回	ステーション方式	—	—	—	—	—	—	1回	ステーション方式	1回	ステーション方式	不定期	ステーション方式	1回	ステーション方式
田辺市	—	—	2回	併用	1回	併用	2回	ステーション方式	—	—	—	—	7回以上	併用	7回以上	併用	7回以上	ステーション方式	2回	併用
新宮市	—	—	2回	各戸収集方式	2回	ステーション方式	2回	ステーション方式	2回	ステーション方式	2回	ステーション方式	2回	ステーション方式	2回	ステーション方式	2回	ステーション方式	2回	ステーション方式
紀の川市	—	—	2回	ステーション方式	1回	ステーション方式	4回	ステーション方式	2回	ステーション方式	2回	ステーション方式	2回	ステーション方式	2回	ステーション方式	1回	ステーション方式	4回	ステーション方式
岩出市	—	—	2回	併用	2回	併用	4回	ステーション方式	4回	ステーション方式	4回	ステーション方式	4回	併用	4回	併用	4回	ステーション方式	—	—
紀美野町	—	—	2回	ステーション方式	1回	ステーション方式	1回	ステーション方式	—	—	—	—	1回	ステーション方式	1回	ステーション方式	1回	ステーション方式	4回	ステーション方式
かつらぎ町	—	—	2回	ステーション方式	1回	ステーション方式	—	—	—	—	—	—	1回	ステーション方式	1回	ステーション方式	2回	ステーション方式	2回	ステーション方式
九度山町	—	—	2回	ステーション方式	1回	ステーション方式	—	—	—	—	—	—	1回	ステーション方式	1回	ステーション方式	1回	ステーション方式	1回	ステーション方式
高野町	—	—	2回	各戸収集方式	1回	各戸収集方式	1回	ステーション方式	1回	ステーション方式	1回	ステーション方式	1回	ステーション方式	1回	ステーション方式	1回	各戸収集方式	1回未満	各戸収集方式
湯浅町	—	—	2回	併用	2回	併用	4回	併用	4回	併用	4回	併用	2回	併用	2回	併用	4回	併用	7回以上	併用
広川町	—	—	2回	併用	2回	ステーション方式	—	—	1回	その他	1回	その他	2回	ステーション方式	2回	ステーション方式	2回	ステーション方式	4回	併用
有田川町	—	—	2回	併用	2回	併用	2回	併用	2回	併用	2回	併用	2回	併用	2回	併用	2回	併用	4回	併用
美浜町	—	—	2回	各戸収集方式	2回	各戸収集方式	—	—	—	—	—	—	1回	各戸収集方式	1回未満	各戸収集方式	7回以上	ステーション方式	—	—
日高町	—	—	2回	ステーション方式	3回	ステーション方式	—	—	—	—	—	—	2回	ステーション方式	2回	ステーション方式	不定期	その他	—	—
由良町	—	—	2回	併用	1回	併用	—	—	—	—	—	—	1回	併用	1回	併用	—	—	—	—
印南町	—	—	2回	ステーション方式	1回	ステーション方式	—	—	—	—	—	—	1回	ステーション方式	1回	ステーション方式	2回	ステーション方式	—	—
みなべ町	—	—	2回	併用	2回	併用	2回	併用	不定期	ステーション方式	2回	併用	2回	併用	2回	併用	不定期	ステーション方式	不定期	ステーション方式
日高川町	—	—	2回	ステーション方式	1回未満	ステーション方式	—	—	—	—	—	—	1回	ステーション方式	—	—	1回	ステーション方式	—	—
白浜町	—	—	2回	ステーション方式	1回	ステーション方式	1回	ステーション方式	1回	ステーション方式	1回	ステーション方式	1回	ステーション方式	1回	ステーション方式	不定期	その他	—	—
上富田町	—	—	2回	各戸収集方式	1回	各戸収集方式	不定期	ステーション方式	—	—	—	—	1回	併用	1回	併用	不定期	ステーション方式	2回	各戸収集方式
すさみ町	—	—	3回	併用	2回	併用	—	—	—	—	—	—	2回	併用	2回	併用	1回	併用	—	—
那智勝浦町	—	—	2回	ステーション方式	—	—	2回	ステーション方式	2回	ステーション方式	2回	ステーション方式	2回	ステーション方式	2回	ステーション方式	2回	ステーション方式	—	—
太地町	—	—	4回	ステーション方式	2回	ステーション方式	2回	ステーション方式	—	—	—	—	2回	ステーション方式	2回	ステーション方式	1回	ステーション方式	—	—
古座川町	—	—	1回	併用	1回	併用	1回	併用	1回	併用	1回	併用	1回	併用	1回	併用	1回	併用	1回	併用
北山村	—	—	2回	ステーション方式	1回	ステーション方式	1回	ステーション方式	—	—	—	—	1回	ステーション方式	1回未満	ステーション方式	1回未満	ステーション方式	—	—
串本町	—	—	2回	ステーション方式	2回	ステーション方式	2回	ステーション方式	2回	ステーション方式	2回	ステーション方式	2回	ステーション方式	2回	ステーション方式	不定期	ステーション方式	不定期	ステーション方式
合 計	収集有	1	29		28		19		14		13		30		29		29		17	
	収集無	29	1		2		11		16		17		0		1		1		13	

(令和5年度実績)

市町村名		資源ごみ																		その他のごみ		粗大ごみ	
		容器包装プラスチック(白色トレイを除く)		製品プラスチック		その他プラスチック		布類		生ごみ		廃食油		剪定枝		小型家電※		その他					
		収集回数 (回/月)	収集 方式	収集回数 (回/月)	収集 方式	収集回数 (回/月)	収集 方式	収集回数 (回/月)	収集 方式	収集回数 (回/月)	収集 方式	収集回数 (回/月)	収集 方式	収集回数 (回/月)	収集 方式	収集回数 (回/月)	収集 方式	収集回数 (回/月)	収集 方式	収集回数 (回/月)	収集 方式	収集回数 (回/月)	収集 方式
和歌山市		－	－	－	－	－	－	2回	ステーション方式	－	－	－	－	－	－	1回未満	その他	1回未満	その他	－	－	不定期	各戸収集方式
海南市		4回	併用	4回	併用	4回	併用	－	－	－	－	－	－	－	－	4回	併用	－	－	2回	併用	4回	各戸収集方式
橋本市		4回	ステーション方式	1回	ステーション方式	1回	ステーション方式	－	－	－	－	1回	ステーション方式	－	－	－	－	－	－	1回	ステーション方式	1回未満	ステーション方式
有田市		2回	ステーション方式	2回	ステーション方式	2回	ステーション方式	不定期	ステーション方式	－	－	－	－	－	－	不定期	ステーション方式	－	－	－	－	不定期	各戸収集方式
御坊市		－	－	－	－	1回	ステーション方式	－	－	－	－	－	－	－	－	－	－	－	－	－	－	1回	ステーション方式
田辺市		2回	併用	2回	併用	2回	併用	－	－	－	－	－	－	－	－	1回	併用	－	－	－	－	不定期	各戸収集方式
新宮市		2回	ステーション方式	2回	ステーション方式	2回	ステーション方式	2回	ステーション方式	－	－	－	－	－	－	2回	ステーション方式	2回	ステーション方式	2回	ステーション方式	不定期	その他
紀の川市		4回	ステーション方式	－	－	－	－	－	－	－	－	不定期	ステーション方式	－	－	2回	ステーション方式	1回	ステーション方式	－	－	7回以上	各戸収集方式
岩出市		4回	ステーション方式	－	－	－	－	4回	ステーション方式	－	－	－	－	－	－	1回未満	ステーション方式	－	－	－	－	1回未満	ステーション方式
紀美野町		4回	ステーション方式	－	－	－	－	－	－	－	－	－	－	－	－	－	－	－	－	－	－	1回	ステーション方式
かつらぎ町		2回	ステーション方式	2回	ステーション方式	2回	ステーション方式	－	－	－	－	－	－	－	－	－	－	－	－	1回	ステーション方式	1回	併用
九度山町		1回	ステーション方式	3回	ステーション方式	3回	ステーション方式	－	－	－	－	－	－	－	－	－	－	－	－	1回未満	ステーション方式	1回未満	ステーション方式
高野町		1回未満	各戸収集方式	－	－	1回	ステーション方式	1回	各戸収集方式	－	－	－	－	－	－	－	－	－	－	1回	ステーション方式	1回	各戸収集方式
湯浅町		7回以上	併用	7回以上	併用	7回以上	併用	4回	併用	－	－	－	－	－	－	2回	併用	2回	併用	－	－	－	－
広川町		4回	併用	4回	併用	4回	併用	1回	その他	－	－	－	－	－	－	2回	ステーション方式	－	－	－	－	－	－
有田川町		4回	併用	4回	併用	4回	併用	2回	併用	－	－	－	－	－	－	不定期	その他	－	－	－	－	不定期	その他
美浜町		－	－	－	－	－	－	－	－	－	－	－	－	－	－	－	－	－	－	不定期	ステーション方式	1回未満	ステーション方式
日高町		－	－	2回	ステーション方式	－	－	－	－	－	－	－	－	－	－	1回	ステーション方式	－	－	－	－	1回未満	ステーション方式
由良町		－	－	－	－	－	－	－	－	－	－	－	－	－	－	－	－	－	－	－	－	1回未満	併用
印南町		－	－	－	－	－	－	－	－	－	－	－	－	－	－	－	－	－	－	－	－	2回	ステーション方式
みなべ町		4回	併用	4回	併用	4回	併用	1回	併用	－	－	不定期	その他	－	－	－	－	2回	併用	不定期	その他	不定期	その他
日高川町		－	－	1回	ステーション方式	1回	ステーション方式	－	－	－	－	－	－	－	－	不定期	その他	－	－	－	－	2回	ステーション方式
白浜町		1回	ステーション方式	－	－	－	－	1回	併用	－	－	1回	その他	不定期	各戸収集方式	不定期	各戸収集方式	1回	ステーション方式	－	－	不定期	各戸収集方式
上富田町		2回	各戸収集方式	2回	各戸収集方式	2回	各戸収集方式	－	－	－	－	－	－	－	－	－	－	－	－	不定期	ステーション方式	1回	各戸収集方式
すさみ町		－	－	－	－	－	－	－	－	－	－	－	－	－	－	－	－	－	－	－	－	－	－
那智勝浦町		－	－	－	－	2回	ステーション方式	－	－	－	－	－	－	－	－	－	－	－	－	4回	ステーション方式	－	－
太地町		2回	ステーション方式	2回	ステーション方式	2回	ステーション方式	1回	ステーション方式	－	－	－	－	－	－	2回	ステーション方式	1回	ステーション方式	1回	ステーション方式	1回	ステーション方式
古座川町		1回	併用	3回	併用	3回	併用	－	－	－	－	－	－	－	－	－	－	1回	その他	－	－	－	－
北山村		－	－	－	－	－	－	－	－	－	－	－	－	－	－	－	－	－	－	－	－	1回	ステーション方式
串本町		4回	ステーション方式	4回	ステーション方式	4回	ステーション方式	－	－	－	－	－	－	－	－	－	－	－	－	－	－	不定期	各戸収集方式
合計	収集有	20		17		19		11		0		4		1		14		8		11		25	
	収集無	10		13		11		19		30		26		29		16		22		19		5	

※排出段階で分別し収集を行っている場合を記載。

# 〇ごみ収集運搬の状況【生活系ごみ】直営・委託・許可

(令和5年度実績)

令和3年度 実績	混合ごみ			可燃ごみ			不燃ごみ			資源ごみ																				
										紙(紙パック、紙製 容器包装を除く)			紙パック			紙製容器包装			金属類			ガラス類			ペットボトル			白色トレイ		
	直営	委託	許可	直営	委託	許可	直営	委託	許可	直営	委託	許可	直営	委託	許可	直営	委託	許可	直営	委託	許可	直営	委託	許可	直営	委託	許可	直営	委託	許可
和歌山市	○	○								○	○		○	○		○	○		○	○		○	○		○	○				
海南市					○			○		○							○			○			○			○				
橋本市				○	○		○	○									○	○		○	○		○	○		○	○		○	○
有田市					○			○		○			○					○			○			○			○			○
御坊市					○			○										○			○			○			○			○
田辺市					○			○			○							○			○			○			○			○
新宮市					○			○			○			○			○			○			○			○				○
紀の川市				○	○		○			○			○			○			○			○			○			○		
岩出市				○			○				○			○			○			○			○			○				
紀美野町				○	○		○	○		○	○						○	○		○	○		○	○		○	○		○	○
かつらぎ町					○			○										○			○			○			○			
九度山町					○			○										○			○			○			○			○
高野町					○			○			○			○			○			○			○			○				○
湯浅町				○			○			○			○			○			○			○			○			○		
広川町					○			○						○			○			○			○			○				○
有田川町					○			○			○			○			○			○			○			○				○
美浜町					○			○									○			○			○			○				
日高町					○			○									○			○			○		○					
由良町					○			○									○			○			○			○				
印南町					○			○									○			○			○			○				
みなべ町					○			○			○			○			○			○			○			○				○
日高川町					○			○												○					○					
白浜町				○	○		○	○			○			○			○			○			○		○	○				
上富田町					○	○		○	○		○						○	○		○	○		○	○		○	○		○	○
すさみ町					○			○									○			○			○			○				
那智勝浦町				○						○			○			○			○			○			○					
太地町				○			○			○							○			○			○			○				
古座川町					○			○			○			○			○			○			○			○				○
北山村				○			○			○							○			○			○			○				
串本町					○			○			○			○			○			○			○			○			○	
合計	1	1	0	9	24	1	8	23	1	9	12	0	5	10	0	4	10	0	9	24	1	9	23	1	13	20	0	6	13	1

(令和5年度実績)

[illegible]

※排出段階で分別し収集を行っている場合を記載

# 〇ごみ収集運搬の状況【事業系ごみ】回数・方式

(令和5年度実績)

令和3年度 実績	混合ごみ		可燃ごみ		不燃ごみ		資源ごみ													
							紙(紙パック、紙製 容器包装を除く)		紙パック		紙製容器包装		金属類		ガラス類		ペットボトル		白色トレイ	
	収集回数 (回/週)	収集 方式	収集回数 (回/週)	収集 方式	収集回数 (回/月)	収集 方式	収集回数 (回/月)	収集 方式	収集回数 (回/月)	収集 方式	収集回数 (回/月)	収集 方式	収集回数 (回/月)	収集 方式	収集回数 (回/月)	収集 方式	収集回数 (回/月)	収集 方式	収集回数 (回/月)	収集 方式
和歌山市	不定期	各戸収集方式	—	—	—	—	—	—	—	—	—	—	—	—	—	—	—	—	—	—
海南市	—	—	2回	各戸収集方式	2回	各戸収集方式	—	—	—	—	—	—	2回	各戸収集方式	2回	各戸収集方式	2回	各戸収集方式	—	—
橋本市	—	—	不定期	各戸収集方式	—	—	—	—	—	—	—	—	—	—	不定期	各戸収集方式	—	—	—	—
有田市	—	—	2回	各戸収集方式	2回	各戸収集方式	—	—	—	—	—	—	2回	各戸収集方式	2回	各戸収集方式	2回	各戸収集方式	2回	各戸収集方式
御坊市	—	—	2回	併用	1回	ステーション方式	—	—	—	—	—	—	1回	ステーション方式	1回	ステーション方式	不定期	ステーション方式	1回	ステーション方式
田辺市	—	—	不定期	併用	不定期	併用	不定期	併用	—	—	—	—	不定期	併用	不定期	併用	不定期	併用	不定期	併用
新宮市	—	—	不定期	各戸収集方式	不定期	各戸収集方式	不定期	各戸収集方式	不定期	各戸収集方式	不定期	各戸収集方式	不定期	各戸収集方式	不定期	各戸収集方式	不定期	各戸収集方式	不定期	各戸収集方式
紀の川市	—	—	不定期	併用	—	—	4回	ステーション方式	2回	ステーション方式	2回	ステーション方式	—	—	—	—	1回	ステーション方式	—	—
岩出市	—	—	2回	各戸収集方式	2回	各戸収集方式	4回	併用	4回	併用	4回	併用	4回	各戸収集方式	4回	各戸収集方式	4回	併用	—	—
紀美野町	—	—	2回	ステーション方式	—	—	1回	各戸収集方式	—	—	—	—	—	—	—	—	—	—	—	—
かつらぎ町	—	—	不定期	各戸収集方式	—	—	—	—	—	—	—	—	—	—	—	—	—	—	—	—
九度山町	—	—	—	—	—	—	—	—	—	—	—	—	—	—	—	—	—	—	—	—
高野町	—	—	—	—	—	—	—	—	—	—	—	—	—	—	—	—	—	—	—	—
湯浅町	—	—	2回	併用	—	—	—	—	—	—	—	—	—	—	—	—	—	—	7回以上	併用
広川町	—	—	—	—	—	—	—	—	—	—	—	—	—	—	—	—	—	—	—	—
有田川町	—	—	不定期	その他	不定期	その他	不定期	その他	不定期	その他	不定期	その他	不定期	その他	不定期	その他	不定期	その他	不定期	その他
美浜町	—	—	2回	各戸収集方式	2回	各戸収集方式	—	—	—	—	—	—	1回	各戸収集方式	1回未満	各戸収集方式	—	—	—	—
日高町	—	—	—	—	—	—	—	—	—	—	—	—	—	—	—	—	不定期	その他	—	—
由良町	—	—	2回	併用	1回	併用	—	—	—	—	—	—	1回	併用	1回	併用	—	—	—	—
印南町	—	—	2回	ステーション方式	1回	ステーション方式	—	—	—	—	—	—	—	—	—	—	1回	ステーション方式	—	—
みなべ町	—	—	不定期	各戸収集方式	不定期	各戸収集方式	不定期	各戸収集方式	不定期	ステーション方式	不定期	各戸収集方式	不定期	各戸収集方式	不定期	各戸収集方式	不定期	ステーション方式	不定期	ステーション方式
日高川町	—	—	2回	ステーション方式	1回未満	ステーション方式	—	—	—	—	—	—	1回	ステーション方式	—	—	1回	ステーション方式	—	—
白浜町	—	—	不定期	各戸収集方式	不定期	各戸収集方式	不定期	各戸収集方式	不定期	各戸収集方式	不定期	各戸収集方式	不定期	各戸収集方式	不定期	各戸収集方式	不定期	各戸収集方式	—	—
上富田町	—	—	2回	ステーション方式	4回	ステーション方式	—	—	—	—	—	—	—	—	—	—	—	—	—	—
すさみ町	—	—	3回	併用	2回	併用	—	—	—	—	—	—	2回	併用	2回	併用	1回	併用	—	—
那智勝浦町	—	—	2回	ステーション方式	—	—	—	—	—	—	—	—	2回	ステーション方式	2回	ステーション方式	—	—	—	—
太地町	—	—	—	—	—	—	—	—	—	—	—	—	—	—	—	—	—	—	—	—
古座川町	—	—	—	—	—	—	—	—	—	—	—	—	—	—	—	—	—	—	—	—
北山村	—	—	—	—	—	—	—	—	—	—	—	—	—	—	—	—	—	—	—	—
串本町	—	—	不定期	その他	不定期	その他	—	—	—	—	—	—	—	—	—	—	不定期	その他	不定期	その他
合 計	収集有	1	22		16		8		6		6		14		14		15		8	
	収集無	29	8		14		22		24		24		16		16		15		22	

(令和5年度実績)

市町村名		資源ごみ																		その他のごみ		粗大ごみ		
		容器包装プラスチック(白色トレイを除く)		製品プラスチック		その他プラスチック類		布類		生ごみ		廃食油		剪定枝		小型家電※		その他						
		収集回数 (回/月)	収集 方式	収集回数 (回/月)	収集 方式	収集回数 (回/月)	収集 方式	収集回数 (回/月)	収集 方式	収集回数 (回/月)	収集 方式	収集回数 (回/月)	収集 方式	収集回数 (回/月)	収集 方式	収集回数 (回/月)	収集 方式	収集回数 (回/月)	収集 方式	収集回数 (回/月)	収集 方式	収集回数 (回/月)	収集 方式	
和歌山市		—	—	—	—	—	—	—	—	—	—	—	—	—	—	—	—	—	—	—	—	—	—	
海南市		4回	各戸収集方式	4回	各戸収集方式	4回	各戸収集方式	—	—	—	—	—	—	—	—	—	—	—	—	—	—	—	—	
橋本市		—	—	—	—	—	—	—	—	—	—	—	—	—	—	—	—	—	—	—	—	不定期	各戸収集方式	
有田市		2回	各戸収集方式	2回	各戸収集方式	2回	各戸収集方式	—	—	—	—	—	—	—	不定期	ステーション方式	—	—	—	—	—	—	—	
御坊市		—	—	—	—	1回	ステーション方式	—	—	—	—	—	—	—	—	—	—	—	—	—	—	1回	ステーション方式	
田辺市		不定期	併用	不定期	併用	不定期	併用	—	—	—	—	—	—	—	不定期	併用	—	—	—	—	不定期	併用	併用	
新宮市		不定期	各戸収集方式	不定期	各戸収集方式	不定期	各戸収集方式	不定期	各戸収集方式	—	—	—	—	—	不定期	各戸収集方式	不定期	各戸収集方式	不定期	各戸収集方式	不定期	各戸収集方式	不定期	各戸収集方式
紀の川市		—	—	—	—	—	—	—	—	—	—	—	—	—	—	—	—	—	—	—	—	—	—	
岩出市		4回	併用	—	—	—	—	4回	併用	—	—	—	—	—	—	—	—	—	—	—	—	—	—	
紀美野町		—	—	—	—	—	—	—	—	—	—	—	—	—	—	—	—	—	—	—	—	—	—	
かつらぎ町		—	—	—	—	—	—	—	—	—	—	—	—	—	—	—	—	—	—	—	—	—	—	
九度山町		—	—	—	—	—	—	—	—	—	—	—	—	—	—	—	—	—	—	—	—	—	—	
高野町		—	—	—	—	—	—	—	—	—	—	—	—	—	—	—	—	—	—	—	—	—	—	
湯浅町		7回以上	併用	7回以上	併用	7回以上	併用	—	—	—	—	—	—	—	—	—	—	—	—	—	—	—	—	
広川町		—	—	—	—	—	—	—	—	—	—	—	—	—	—	—	—	—	—	—	—	—	—	
有田川町		不定期	その他	不定期	その他	不定期	その他	不定期	その他	—	—	—	—	—	—	—	—	—	—	—	—	不定期	その他	
美浜町		—	—	—	—	—	—	—	—	—	—	—	—	—	—	—	—	—	—	—	—	—	—	
日高町		—	—	2回	ステーション方式	—	—	—	—	—	—	—	—	—	—	—	—	—	—	—	—	—	—	
由良町		—	—	—	—	—	—	—	—	—	—	—	—	—	—	—	—	—	—	—	—	1回未満	併用	
印南町		—	—	—	—	—	—	—	—	—	—	—	—	—	—	—	—	—	—	—	—	—	—	
みなべ町		不定期	各戸収集方式	不定期	各戸収集方式	不定期	各戸収集方式	不定期	各戸収集方式	—	—	—	—	—	—	—	不定期	各戸収集方式	不定期	各戸収集方式	不定期	各戸収集方式	不定期	各戸収集方式
日高川町		—	—	1回	ステーション方式	1回	ステーション方式	—	—	—	—	—	—	—	不定期	その他	—	—	—	—	2回	ステーション方式	ステーション方式	
白浜町		—	—	—	—	—	—	不定期	各戸収集方式	—	—	—	—	不定期	各戸収集方式	—	—	不定期	各戸収集方式	—	—	不定期	各戸収集方式	
上富田町		—	—	—	—	—	—	—	—	—	—	—	—	—	—	—	—	—	—	—	—	—	—	
すさみ町		—	—	—	—	—	—	—	—	—	—	—	—	—	—	—	—	—	—	—	—	—	—	
那智勝浦町		—	—	—	—	—	—	—	—	—	—	—	—	—	—	—	—	—	—	—	—	—	—	
太地町		—	—	—	—	—	—	—	—	—	—	—	—	—	—	—	—	—	—	—	—	—	—	
古座川町		—	—	—	—	—	—	—	—	—	—	—	—	—	—	—	—	—	—	—	—	—	—	
北山村		—	—	—	—	—	—	—	—	—	—	—	—	—	—	—	—	—	—	—	—	—	—	
串本町		不定期	その他	不定期	その他	不定期	その他	—	—	—	—	—	—	—	—	—	—	—	—	—	—	不定期	その他	
合計	収集有	9		10		10		5		0		0		1		4		3		2		10		
	収集無	21		20		20		25		30		30		29		26		27		28		20		

※排出段階で分別し収集を行っている場合を記載。



# 〇ごみ収集運搬の状況【事業系ごみ】直営・委託・許可

(令和5年度実績)

令和3年度 実績	混合ごみ			可燃ごみ			不燃ごみ			資源ごみ																				
										紙(紙パック、紙製 容器包装を除く)			紙パック			紙製容器包装			金属類			ガラス類			ペットボトル			白色トレイ		
	直営	委託	許可	直営	委託	許可	直営	委託	許可	直営	委託	許可	直営	委託	許可	直営	委託	許可	直営	委託	許可	直営	委託	許可	直営	委託	許可	直営	委託	許可
和歌山市			○																											
海南市				○			○										○			○			○							
橋本市				○		○																○								
有田市					○	○			○	○								○	○		○	○		○	○			○	○	
御坊市					○				○									○			○			○					○	
田辺市						○				○									○			○				○			○	
新宮市						○				○				○					○			○				○			○	
紀の川市				○		○				○			○			○									○					
岩出市				○			○				○			○			○			○			○			○				
紀美野町				○	○						○																			
かつらぎ町						○																								
九度山町																														
高野町																														
湯浅町				○																							○			
広川町																														
有田川町						○				○				○				○			○					○				○
美浜町					○				○									○			○									
日高町																								○						
由良町					○				○									○			○									
印南町					○				○																○					
みなべ町						○				○			○					○			○				○		○			○
日高川町					○				○									○							○					
白浜町						○				○				○						○						○				
上富田町					○	○			○	○																				
すさみ町					○				○									○			○					○				
那智勝浦町				○													○			○										
太地町																														
古座川町																														
北山村																														
串本町						○				○																○				○
合計	0	0	1	7	9	11	2	8	8	1	1	6	1	2	3	1	1	4	3	6	6	3	5	7	4	6	6	1	3	5

(令和5年度実績)

市町村名	資源ごみ																								その他のごみ			粗大ごみ					
	容器包装プラスチック(白色トレイを除く)			製品プラスチック			その他プラスチック類			布類			生ごみ			廃食油			剪定枝			小型家電※									その他		
	直営	委託	許可	直営	委託	許可	直営	委託	許可	直営	委託	許可	直営	委託	許可	直営	委託	許可	直営	委託	許可	直営	委託	許可	直営	委託	許可	直営	委託	許可	直営	委託	許可
和歌山市																																	
海南市	○			○			○																										
橋本市																													○		○		
有田市		○	○		○	○		○	○											○													
御坊市								○																						○			
田辺市			○			○			○												○											○	
新宮市			○			○			○			○									○			○				○				○	
紀の川市																																	
岩出市		○									○																						
紀美野町																																	
かつらぎ町																																	
九度山町																																	
高野町																																	
湯浅町	○			○			○																										
広川町																																	
有田川町			○			○			○			○																				○	
美浜町																																	
日高町					○																												
由良町																														○			
印南町																																	
みなべ町			○			○			○			○											○				○					○	
日高川町					○			○												○										○			
白浜町											○							○				○										○	
上富田町																																	
すさみ町																																	
那智勝浦町																																	
太地町																																	
古座川町																																	
北山村																																	
串本町			○			○			○																							○	
合計	2	2	6	2	3	6	2	3	6	0	1	4	0	0	0	0	0	0	0	0	1	2	0	2	0	0	3	0	0	2	1	3	7

※排出段階で分別し収集を行っている場合を記載。

# 〇ごみ手数料の状況【生活系ごみ】

(令和5年度実績)

令和3年度 実績	混合ごみ		可燃ごみ		不燃ごみ		資源ごみ													
							紙類(紙バック、紙製 容器包装を除く)		紙バック		紙製容器包装		金属類		ガラス類		ペットボトル		白色トレイ	
	収集	直接搬入	収集	直接搬入	収集	直接搬入	収集	直接搬入	収集	直接搬入	収集	直接搬入	収集	直接搬入	収集	直接搬入	収集	直接搬入	収集	直接搬入
和歌山市	無料	無料	-	-	-	無料	無料	無料	無料	無料	無料	無料	無料	無料	無料	無料	無料	無料	-	-
海南市	-	-	単純	無料	単純	無料	無料	無料	-	-	-	-	無料	無料	無料	無料	無料	無料	-	-
橋本市	-	-	単純	定額/従量	単純	単純	-	定額/従量	-	定額/従量	-	定額/従量	無料	定額/従量	無料	定額/従量	単純	定額/従量	単純	定額/従量
有田市	-	-	単純	単純	単純	単純	無料	無料	無料	無料	-	無料	単純	単純	単純	単純	単純	単純	単純	単純
御坊市	-	-	単純	単純	単純	単純	-	-	-	-	-	-	単純	単純	単純	単純	単純	単純	単純	単純
田辺市	-	-	単純	その他	単純	その他	無料	無料	-	-	-	-	単純	その他	単純	その他	無料	無料	単純	その他
新宮市	-	-	一定量無料	一定量無料	無料	一定量無料	無料	一定量無料	無料	一定量無料	無料	一定量無料	無料	一定量無料	無料	一定量無料	無料	一定量無料	無料	一定量無料
紀の川市	-	-	単純	単純	単純	単純	無料	単純	無料	単純	無料	単純	単純	単純	単純	単純	単純	単純	単純	単純
岩出市	-	-	一定量無料	一定量無料	無料	無料	無料	無料	無料	無料	無料	無料	無料	無料	無料	無料	無料	無料	-	-
紀美野町	-	-	単純	単純	単純	単純	単純	単純	-	-	-	-	単純	単純	単純	単純	単純	単純	単純	単純
かつらぎ町	-	-	単純	定額/従量	無料	定額/従量	-	定額/従量	-	定額/従量	-	定額/従量	無料	定額/従量	無料	定額/従量	単純	定額/従量	単純	定額/従量
九度山町	-	-	単純	定額/従量	無料	定額/従量	-	定額/従量	-	定額/従量	-	定額/従量	無料	定額/従量	無料	定額/従量	一定量無料	定額/従量	一定量無料	定額/従量
高野町	-	-	単純	定額/従量	単純	定額/従量	無料	定額/従量	無料	定額/従量	無料	定額/従量	無料	定額/従量	無料	定額/従量	単純	定額/従量	単純	定額/従量
湯浅町	-	-	単純	-	無料	-	無料	-	無料	-	無料	-	無料	-	無料	-	無料	-	単純	-
広川町	-	-	単純	単純	単純	単純	-	-	無料	-	無料	-	単純	単純	単純	単純	単純	単純	単純	単純
有田川町	-	-	単純	単純	単純	単純	無料	-	無料	-	無料	-	単純	-	単純	-	単純	-	単純	単純
美浜町	-	-	単純	単純	単純	単純	-	-	-	-	-	-	単純	単純	単純	単純	無料	単純	-	-
日高町	-	-	単純	単純	単純	単純	-	-	-	-	-	-	単純	単純	単純	単純	無料	-	-	-
由良町	-	-	単純	単純	単純	単純	-	-	-	-	-	-	単純	単純	単純	単純	-	-	-	-
印南町	-	-	単純	単純	単純	単純	-	-	-	-	-	-	単純	単純	単純	単純	単純	単純	-	-
みなべ町	-	-	単純	単純	単純	単純	無料	無料	無料	無料	無料	無料	単純	単純	単純	単純	無料	無料	無料	無料
日高川町	-	-	単純	その他	単純	その他	-	-	-	-	-	-	単純	その他	-	-	単純	その他	-	-
白浜町	-	-	単純	単純	無料	単純	無料	無料	無料	無料	無料	無料	無料	無料	無料	無料	無料	無料	-	-
上富田町	-	-	単純	単純	単純	単純	無料	無料	-	-	-	-	単純	無料	単純	無料	無料	-	単純	-
すさみ町	-	-	単純	単純	単純	単純	-	-	-	-	-	-	単純	単純	単純	単純	単純	単純	-	-
那智勝浦町	-	-	単純	一定量無料	-	-	無料	一定量無料	無料	一定量無料	無料	一定量無料	単純	一定量無料	単純	一定量無料	無料	一定量無料	-	-
太地町	-	-	無料	無料	無料	無料	無料	無料	-	-	-	-	無料	単純	無料	-	無料	-	-	-
古座川町	-	-	単純	単純	無料	無料	無料	無料	無料	無料	無料	無料	無料	無料	無料	無料	無料	無料	無料	無料
北山村	-	-	無料	無料	無料	無料	無料	無料	-	-	-	-	無料	無料	無料	無料	無料	-	-	-
串本町	-	-	単純	単純	単純	単純	無料	無料	無料	無料	無料	無料	単純	単純	単純	単純	無料	無料	無料	無料
無料	1	1	2	3	9	6	18	12	14	7	13	7	13	7	13	7	16	8	4	3
単純			25	16	19	16	1	2		1		1	17	13	16	12	12	8	12	6
多段階																				
一定量無料			2	3		1		2	2		2		2		2		1	2	1	1
定額/従量				4		3		4	4		4		4		4			4		4
その他				2		2							2		1			1		1
-	29	29	1	2	2	2	11	10	16	16	17	16		2	1	4	1	7	13	15

(注) 単純とは排出量単純比例型、多段階とは排出量多段階比例型、一定量無料とは一定量無料型、定額/従量とは定額制従量制併用型をさす。

(令和5年度実績)

市町村名	資源ごみ																		その他収集ごみ		粗大ごみ	
	容器包装プラスチック(白色トレイを除く)		製品プラスチック		その他プラスチック類		布類		生ごみ		廃食用油		剪定枝		小型家電※		その他					
	収集	直接搬入	収集	直接搬入	収集	直接搬入	収集	直接搬入	収集	直接搬入	収集	直接搬入	収集	直接搬入	収集	直接搬入	収集	直接搬入	収集	直接搬入		
和歌山市	－	－	－	－	－	－	無料	無料	－	－	－	－	－	－	無料	無料	無料	無料	－	－	無料	無料
海南市	無料	無料	無料	無料	無料	無料	－	－	－	－	－	－	－	－	無料	無料	－	－	無料	無料	単純	無料
橋本市	単純	定額/従量	無料	定額/従量	無料	定額/従量	－	定額/従量	－	－	無料	－	－	定額/従量	－	－	－	－	無料	定額/従量	単純	定額/従量
有田市	単純	単純	単純	単純	単純	単純	無料	無料	－	－	－	－	－	－	無料	無料	－	－	－	－	単純	単純
御坊市	－	－	－	－	単純	単純	－	－	－	－	－	－	－	－	－	－	－	－	－	－	無料	単純
田辺市	単純	その他	単純	その他	単純	その他	－	－	－	－	－	－	－	－	単純	その他	－	－	－	－	単純	その他
新宮市	無料	一定量無料	無料	一定量無料	無料	一定量無料	無料	一定量無料	－	－	－	－	－	－	無料	一定量無料	無料	一定量無料	無料	一定量無料	単純	一定量無料
紀の川市	単純	単純	－	－	－	－	－	－	－	－	無料	無料	－	－	単純	単純	単純	単純	－	－	単純	単純
岩出市	無料	無料	－	－	－	－	無料	無料	－	－	－	－	－	無料	単純	単純	単純	単純	－	－	無料	無料
紀美野町	単純	単純	－	－	－	－	－	－	－	－	－	－	－	－	－	－	－	－	－	－	単純	単純
かつらぎ町	単純	定額/従量	単純	定額/従量	単純	定額/従量	－	定額/従量	－	－	－	－	－	－	－	－	－	－	無料	定額/従量	単純	定額/従量
九度山町	一定量無料	定額/従量	無料	定額/従量	無料	定額/従量	－	定額/従量	－	－	－	－	－	－	－	－	－	－	無料	－	無料	定額/従量
高野町	単純	定額/従量	－	－	単純	定額/従量	無料	定額/従量	－	－	－	－	－	－	－	－	－	－	無料	定額/従量	一定量無料	定額/従量
湯浅町	単純	－	単純	－	単純	－	無料	－	－	－	－	－	－	－	無料	－	無料	－	－	－	－	－
広川町	単純	単純	単純	単純	単純	単純	無料	－	－	－	－	－	－	－	単純	単純	－	－	－	－	－	－
有田川町	単純	単純	単純	単純	単純	単純	無料	－	－	－	－	－	－	－	無料	無料	－	－	－	－	無料	単純
美浜町	－	－	－	－	－	－	－	－	－	－	－	－	－	－	－	－	－	－	無料	単純	無料	単純
日高町	－	－	単純	単純	－	－	－	－	－	－	－	－	－	－	単純	単純	－	－	－	－	単純	単純
由良町	－	－	－	－	－	－	－	－	－	－	－	－	－	－	－	－	－	－	－	－	単純	単純
印南町	－	－	－	－	－	－	－	－	－	－	－	－	－	－	－	－	－	－	－	－	無料	単純
みなべ町	単純	単純	単純	単純	単純	単純	無料	無料	－	－	無料	－	－	－	－	－	単純	単純	単純	単純	単純	単純
日高川町	－	－	単純	その他	単純	その他	－	－	－	－	－	－	－	－	単純	その他	－	－	－	－	単純	その他
白浜町	無料	無料	－	－	－	－	無料	無料	－	－	無料	無料	単純	単純	単純	無料	無料	無料	－	－	単純	単純
上富田町	単純	－	単純	－	単純	－	－	－	－	－	－	－	－	－	－	－	－	－	無料	無料	その他	単純
すさみ町	－	－	－	－	－	－	－	－	－	－	－	－	－	－	－	－	－	－	－	－	－	単純
那智勝浦町	－	－	－	－	無料	一定量無料	－	－	－	－	－	－	－	－	－	－	－	－	無料	一定量無料	－	その他
太地町	無料	－	無料	－	無料	－	無料	－	－	－	－	－	－	単純	その他	その他	無料	単純	無料	単純	無料	無料
古座川町	無料	無料	無料	無料	無料	無料	－	－	－	－	－	－	－	－	－	－	無料	無料	－	無料	－	無料
北山村	－	－	－	－	－	－	－	－	－	－	－	－	－	－	－	－	－	－	－	－	無料	無料
串本町	単純	単純	単純	単純	単純	単純	－	－	－	－	－	－	－	－	－	－	－	－	－	－	その他	単純
無料	6	4	6	2	7	2	11	5			4	2		1	7	6	6	3	10	3	9	6
単純	13	7	11	6	12	6							1	2	6	3	2	3	1	3	13	14
多段階																						
一定量無料	1	1		1		2		1								1		1		2	1	1
定額/従量		4		3		4		4					1							3		4
その他		1		2		2									1	3					2	3
－	10	13	13	16	11	14	19	20	30	30	26	28	29	26	16	17	22	23	19	19	5	2

(注) 単純とは排出量単純比例型、多段階とは排出量多段階比例型、一定量無料とは一定量無料型、定額/従量とは定額制従量制併用型をさす。

※排出段階で分別し収集を行っている場合を記載。

# 〇ごみ手数料の状況【事業系ごみ】

(令和5年度実績)

令和3年度 実績	混合ごみ		可燃ごみ		不燃ごみ		資源ごみ													
							紙類(紙パック、紙製 容器包装を除く)		紙パック		紙製容器包装		金属類		ガラス類		ペットボトル		白色トレイ	
	収集	直接搬入	収集	直接搬入	収集	直接搬入	収集	直接搬入	収集	直接搬入	収集	直接搬入	収集	直接搬入	収集	直接搬入	収集	直接搬入	収集	直接搬入
和歌山市	その他	単純	-	-	-	-	-	-	-	-	-	-	-	-	-	-	-	-	-	-
海南市	-	-	単純	単純	単純	単純	-	単純	-	-	-	-	単純	単純	単純	単純	単純	単純	-	-
橋本市	-	-	単純	定額/従量	-	-	-	-	-	-	-	-	-	定額/従量	単純	定額/従量	-	-	-	-
有田市	-	-	単純	単純	単純	単純	-	-	-	-	-	-	単純	単純	単純	単純	単純	単純	単純	単純
御坊市	-	-	単純	単純	単純	単純	-	-	-	-	-	-	単純	単純	単純	単純	単純	単純	単純	単純
田辺市	-	-	単純	その他	単純	その他	単純	その他	-	-	-	-	単純	その他	単純	その他	単純	その他	単純	その他
新宮市	-	-	単純	単純	単純	単純	単純	単純	単純	単純	単純	単純	単純	単純	単純	単純	単純	単純	単純	単純
紀の川市	-	-	単純	単純	-	-	無料	単純	無料	単純	無料	単純	-	-	-	-	単純	単純	-	-
岩出市	-	-	単純	単純	単純	単純	無料	無料	無料	無料	無料	無料	単純	単純	単純	単純	無料	無料	-	-
紀美野町	-	-	単純	単純	-	-	単純	単純	-	-	-	-	-	-	-	-	-	-	-	-
かつらぎ町	-	-	単純	定額/従量	-	-	-	-	-	-	-	-	-	-	-	-	-	-	-	-
九度山町	-	-	-	定額/従量	-	-	-	定額/従量	-	定額/従量	-	定額/従量	-	定額/従量	-	定額/従量	-	定額/従量	-	-
高野町	-	-	-	定額/従量	-	-	-	定額/従量	-	定額/従量	-	定額/従量	-	-	-	定額/従量	-	定額/従量	-	-
湯浅町	-	-	単純	-	-	-	-	-	-	-	-	-	-	-	-	-	-	-	単純	-
広川町	-	-	-	単純	-	-	-	-	-	-	-	-	-	-	-	-	-	-	-	-
有田川町	-	-	単純	単純	単純	単純	単純	単純	単純	単純	単純	単純	単純	単純	単純	単純	単純	単純	単純	単純
美浜町	-	-	単純	単純	単純	単純	-	-	-	-	-	-	単純	単純	単純	単純	-	-	-	-
日高町	-	-	-	単純	-	単純	-	-	-	-	-	-	-	単純	-	単純	無料	-	-	-
由良町	-	-	単純	単純	単純	単純	-	-	-	-	-	-	単純	単純	単純	単純	-	-	-	-
印南町	-	-	単純	単純	単純	単純	-	単純	-	単純	-	単純	-	単純	-	単純	単純	単純	-	単純
みなべ町	-	-	単純	単純	単純	単純	無料	無料	無料	無料	無料	無料	単純	単純	単純	単純	無料	無料	無料	無料
日高川町	-	-	単純	その他	単純	その他	-	-	-	-	-	-	単純	その他	-	-	単純	その他	-	-
白浜町	-	-	単純	単純	単純	単純	単純	単純	単純	単純	単純	単純	単純	単純	単純	単純	無料	無料	-	-
上富田町	-	-	単純	単純	単純	単純	-	-	-	-	-	-	-	-	-	-	-	-	-	-
すさみ町	-	-	単純	単純	単純	単純	-	-	-	-	-	-	単純	単純	単純	単純	単純	単純	-	-
那智勝浦町	-	-	単純	定額/従量	-	-	-	定額/従量	-	定額/従量	-	定額/従量	単純	定額/従量	単純	定額/従量	-	定額/従量	-	-
太地町	-	-	-	単純	-	単純	-	単純	-	単純	-	単純	-	単純	-	-	-	-	-	-
古座川町	-	-	-	単純	-	無料	-	無料	-	無料	-	無料	-	無料	-	無料	-	無料	-	無料
北山村	-	-	-	-	-	-	-	-	-	-	-	-	-	-	-	-	-	-	-	-
串本町	-	-	単純	単純	単純	単純	-	-	-	-	-	-	-	-	-	-	無料	無料	単純	無料
無料						1	3	3	3	3	3	3		1		1	5	5	1	3
単純		1	22	20	16	15	5	8	3	6	3	6	14	14	14	13	10	8	7	5
多段階																				
一定量無料																				
定額/従量				5				3		3		3		3		4		3		
その他	1			2		2		1						2		1		2		1
-	29	29	8	3	14	12	22	15	24	18	24	18	16	10	16	11	15	12	22	21

(注) 単純とは排出量単純比例型、多段階とは排出量多段階比例型、一定量無料とは一定量無料型、定額/従量とは定額制従量制併用型をさす。

(令和5年度実績)

市町村名	資源ごみ																			その他収集ごみ		粗大ごみ	
	容器包装プラスチック(白色トレイを除く)		製品プラスチック		その他プラスチック		布類		生ごみ		廃食用油		剪定枝		小型家電※		その他						
	収集	直接搬入	収集	直接搬入	収集	直接搬入	収集	直接搬入	収集	直接搬入	収集	直接搬入	収集	直接搬入	収集	直接搬入	収集	直接搬入	収集	直接搬入	収集	直接搬入	
和歌山市	-	-	-	-	-	-	-	-	-	-	-	-	-	-	-	-	-	-	-	-	-	-	
海南市	単純	単純	単純	単純	単純	単純	-	-	-	-	-	-	-	-	-	-	-	-	-	-	-	単純	
橋本市	-	-	-	-	-	-	-	-	-	-	-	-	-	-	-	-	-	-	-	-	単純	定額/従量	
有田市	単純	単純	単純	単純	単純	単純	-	-	-	-	-	-	-	-	無料	無料	-	-	-	-	-	単純	
御坊市	-	-	-	-	単純	単純	-	-	-	-	-	-	-	-	-	-	-	-	-	-	単純	単純	
田辺市	単純	その他	単純	その他	単純	その他	-	-	-	-	-	-	-	-	単純	その他	-	-	-	-	単純	その他	
新宮市	単純	単純	単純	単純	単純	単純	単純	単純	-	単純	-	単純	-	単純	単純	単純	単純	単純	単純	単純	単純	単純	
紀の川市	-	-	-	-	-	-	-	-	-	-	-	-	-	-	-	-	-	-	-	-	-	単純	
岩出市	無料	無料	-	-	-	-	無料	無料	-	-	-	-	-	-	-	-	-	-	-	-	-	単純	
紀美野町	-	-	-	-	-	-	-	-	-	-	-	-	-	-	-	-	-	-	-	-	-	-	
かつらぎ町	-	-	-	-	-	-	-	-	-	-	-	-	-	-	-	-	-	-	-	-	-	-	
九度山町	-	-	-	-	-	-	-	定額/従量	-	-	-	-	-	-	-	-	-	-	-	-	-	定額/従量	
高野町	-	-	-	-	-	-	-	-	-	-	-	-	-	-	-	-	-	-	-	-	-	-	
湯浅町	単純	-	単純	-	単純	-	-	-	-	-	-	-	-	-	-	-	-	-	-	-	-	-	
広川町	-	単純	-	単純	-	単純	-	-	-	-	-	-	-	-	-	-	-	-	-	-	-	-	
有田川町	単純	単純	単純	単純	単純	単純	単純	単純	-	-	-	-	-	-	-	-	-	-	-	-	単純	単純	
美浜町	-	-	-	-	-	-	-	-	-	-	-	-	-	-	-	-	-	-	-	-	-	単純	
日高町	-	-	単純	単純	-	-	-	-	-	-	-	-	-	-	-	単純	-	-	-	-	-	単純	
由良町	-	-	-	-	-	-	-	-	-	-	-	-	-	-	-	-	-	-	-	-	単純	単純	
印南町	-	単純	-	単純	-	単純	-	単純	-	単純	-	単純	-	単純	-	-	-	単純	-	単純	-	単純	
みなべ町	単純	単純	単純	単純	単純	単純	無料	無料	-	-	-	-	-	-	-	-	単純	単純	単純	単純	単純	単純	
日高川町	-	-	単純	その他	単純	その他	-	-	-	-	-	-	-	-	単純	その他	-	-	-	-	単純	その他	
白浜町	-	-	-	-	-	-	単純	単純	-	-	-	-	単純	単純	-	-	単純	単純	-	-	単純	単純	
上富田町	-	-	-	-	-	-	-	-	-	-	-	-	-	-	-	-	-	-	-	-	-	-	
すさみ町	-	単純	-	単純	-	単純	-	-	-	-	-	-	-	-	-	-	-	-	-	-	-	単純	
那智勝浦町	-	-	-	-	-	定額/従量	-	-	-	-	-	-	-	-	-	-	-	-	-	定額/従量	-	その他	
太地町	-	-	-	-	-	-	-	-	-	-	-	-	-	-	-	単純	-	-	-	-	-	-	
古座川町	-	無料	-	無料	-	無料	-	-	-	-	-	-	-	-	-	-	-	無料	-	無料	-	無料	
北山村	-	-	-	-	-	-	-	-	-	-	-	-	-	-	-	-	-	-	-	-	-	-	
串本町	単純	単純	単純	単純	単純	単純	-	-	-	-	-	-	-	-	-	-	-	-	-	-	単純	単純	
無料	1	2		1		1	2	2							1	1		1		1		1	
単純	8	9	10	10	10	10	3	4		2		2	1	3	3	3	3	4	2	3	10	15	
多段階																							
一定量無料																							
定額/従量						1		1											1			2	
その他		1		2		2										2						3	
-	21	18	20	17	20	16	25	23	30	28	30	28	29	27	26	24	27	25	28	25	20	9	

(注) 単純とは排出量単純比例型、多段階とは排出量多段階比例型、一定量無料とは一定量無料型、定額/従量とは定額制従量制併用型をさす。

※排出段階で分別し収集を行っている場合を記載。

〇ごみ有料化の状況【生活系ごみ及び事業系ごみ】

(令和7年4月1日現在)

市町村名	区 分	単価 (円/枚)	有料化した 年月日	有料化 の 方法 ※1	ごみ袋価格への 処理費用の転嫁 の有無 ※2	転嫁している場合の 価格	備 考
和歌山市	家庭系(15L、20L、45L)				×		袋の製造業者を指定するのみ
	事業系(20L、45L)				×		袋の製造業者を指定するのみ
	事業系ごみ処理手数料						処理手数料(収集運搬込み) 600kg/月まで15,600円・以降10kgを 超えるごとに260円 処分費用(自己搬入) 10kgにつき130円
海南市	事業系(45L)	52	H21.9.1	単純 従量制	○	41.4円	
	事業系(25L)	31	H21.9.1		○	21.6円	
	家庭系燃やせるごみ・埋立ごみ(45L)	26	H24.4.1		○	17円	
	〃(25L)	17	H24.4.1		○	10円	
	〃(15L)	10	H24.4.1		○	3.5円	
	粗大ごみ処理券(1枚)	210	H23.4.1		○	198.4円	
橋本市	家庭系可燃ごみ(45L)	51	H18.3.1	単純 従量制	○	36.7円	転嫁している場合の価格は、「単価 -販売手数料-製造単価」で算出 (埋立ごみ(15L)は製造単価が販売 単価を上回っているため、無転嫁)
	家庭系可燃ごみ(25L)	30	H18.3.1		○	18円	
	家庭系可燃ごみ(臭気対策用)(45L)	66	R1.12.18		○	29.4円	
	家庭系リサイクルごみ(45L)	15	R1.12.18		○	2.6円	
	家庭系埋立ごみ(15L)	15	H21.8.1		×		
	家庭系粗大ごみ指定シール(赤)	204	H18.3.1		○	170.19円	
	家庭系粗大ごみ指定シール(黄)	102	H18.3.1		○	80.52円	
有田市	可燃ごみ(15L)	15	H7.4.1	単純 従量制	○	6.59円	転嫁している場合の価格は「単価- 製造単価-販売委託料」で算出
	〃(30L)	20	H7.4.1		○	8.46円	
	〃(45L)	30	H7.4.1		○	13.97円	
	びん・缶・プラ・その他不燃(20L)	15	H7.4.1		○	2.12円	
	〃(40L)	25	H7.4.1		○	8.36円	
御坊市	家庭用燃えるごみ・燃えないごみ(20L)	25	H8.4.1	単純 従量制	○	17.9円	転嫁している場合の価格は「単価- 販売委託料(10%)-製造単価」で算 出
	家庭用燃えるごみ(45L)	50	H7.10.1		○	36.55円	
	家庭用燃えないごみ(45L)	50	H7.10.1		○	34.5円	
	事業所用燃えるごみ(45L)	80	H7.10.1		○	62.73円	
	事業所用燃えないごみ(45L)	80	H7.10.1		○	42円	
	事業所用燃えるごみ(70L)	120	H16.4.1		○	92.5円	
田辺市	家庭系可燃ごみ(15L)	11	H9.4.1	単純 従量制	○	5.83円	転嫁している場合の価格は、「指定 袋の単価-製造単価-取扱委託手 数料」で算出
	〃(30L)	22	H7.10.1		○	13.72円	
	〃(50L)	44	H7.10.1		○	30.44円	
	資源ごみ(30L)	22	H7.10.1		○	10.94円	
	〃(50L)	44	H7.10.1		○	25.26円	
	プラスチックごみ(30L)	22	H7.10.1		○	13.72円	
	〃(50L)	44	H7.10.1		○	30.44円	
	埋立ごみ(15L)	11	H24.1.1		○	2.05円	
	〃(30L)	22	H7.10.1		○	8.58円	
	〃(50L)	44	H7.10.1		○	23.14円	
	事業系可燃ごみ(50L)	88	H7.10.1		○	72.71円	
	事業系プラスチックごみ(50L)	88	H7.10.1		○	74.34円	
	事業系資源ごみ(50L)	88	H7.10.1		○	68.01円	
新宮市	家庭系可燃ごみ(8L)	11	H15.9.1	超過分 有料制	○	11円	
	〃(15L)	22	H15.9.1		○	22円	
	〃(30L)	44	H15.9.1		○	44円	
	〃(45L)	66	H15.9.1		○	66円	
	事業系可燃ごみ(30L)	88	H15.9.1		○	88円	
	〃(45L)	132	H15.9.1		○	132円	
紀の川市	家庭用もやすごみ(80*65)	25	H17.11.7	単純 従量制	○	250円/10枚	H29.7.1から150円⇒250円
	〃(70*50)	17.8	H17.11.7		○	250円/14枚	H29.7.1から150円⇒250円
	〃(55*40)	7.5	H21.4.1		○	150円/20枚	
	資源ごみ(80*65)	25	H17.11.7		○	250円/10枚	H29.7.1から150円⇒250円
	〃(70*50)	17.8	H17.11.7		○	250円/14枚	H29.7.1から150円⇒250円
	せともの(60*45)	10	H17.11.7		○	100円/10枚	
	事業系もやすごみ(80*65)	50	H18.10.1		○	500円/10枚	H29.7.1から300円⇒500円
	事業系資源ごみ(80*65)	50	H18.10.1		○	500円/10枚	H29.7.1から300円⇒500円
	粗大(可燃・不燃)ステッカー(1枚)	300	H18.10.1		○	300円/枚	

(令和7年4月1日現在)

市町村名	区 分	単価 (円/枚)	有料化した 年月日	有料化 の 方法 ※1	ごみ袋価格への 処理費用の転嫁 の有無 ※2	転嫁している場合の 価格	備 考
岩出市	家庭系可燃ごみ(20L)	20	H24.7.1	超過分 有料制	○	200円/10枚	
	家庭系可燃ごみ(30L)	30	H24.7.1		○	300円/10枚	
	家庭系可燃ごみ(45L)	45	H24.7.1		○	450円/10枚	
	事業系可燃ごみ(20L)	20	H24.7.1	単純 従量制	○	200円/10枚	
	事業系可燃ごみ(30L)	30	H24.7.1		○	300円/10枚	
	事業系可燃ごみ(45L)	45	H24.7.1		○	450円/10枚	
紀美野町	家庭系もやすごみ(84*65)	40	H18.1.1	単純 従量制	○	22.8円	
	家庭系もやすごみ(70*50)	30	H18.1.1		○	19.0円	
	家庭系リサイクルごみ(70*50)	40	H18.1.1		○	22.4円	
	家庭系リサイクルごみ(84*66)	30	H18.1.1		○	15.2円	
	家庭系その他不燃ごみ(70*50)	30	H18.1.1		○	14.7円	
	事業系もやすごみ(84*65)	90	H28.3.1		○	68.9円	
	事業系リサイクルごみ(84*65)	90	H28.3.1		○	68.9円	
	事業系その他不燃ごみ(70*50)	80	H28.3.1		○	60.9円	
かつらぎ町	可燃ごみ(45L)	50	S54.4.1	単純 従量制	○	43.1円	
	〃 (30L)	25	H9.1.20		○	20.6円	
	ペットボトル・プラスチック用	50	H10.7.1		○	44.0円	
	可燃粗大ごみ	300	H23.4.1		×		ごみ1点につき300円 (但し10点まで)
九度山町	燃えるゴミ用(45L)	50	S55年 以前	単純 従量制	○	32.504円	有料化した年月日が昭和55年以前 となっているのは、昭和55年時点で 有料化しているのは事実だが、それ 以前は資料が残っておらず、断定で きない。
	〃 (30L)	35			○	23.228円	
	ペットボトル用	50	H21.4.1	超過分 有料制	○	37.688円	
	プラスチック用	50	H21.4.1		○	37.688円	
	粗大ごみ	220	R3.10.1	品目別 定額制	×		ゴミステーションからの収集運搬を 実施。1品につき220円の指定シー ルを添付
高野町	可燃ごみ用(45L)	70	H20.4.1	単純 従量制	○	52.4円	
	〃 (30L)	50	H20.4.1		○	37.0円	
	プラスチック類(45L)	70	H20.4.1		○	52.4円	
	〃 (30L)	50	H20.4.1		○	37.0円	
	ペットボトル専用(45L)	70	H20.4.1		○	52.4円	
	アスベスト専用処理袋(45L)	150	H17.8.1		×		
湯浅町	家庭用可燃ごみ(15L)	12	H14.4.1	単純 従量制	×		
	〃 (30L)	17	H14.4.1		×		
	〃 (45L)	20	H14.4.1		×		
	家庭用プラスチック(15L)	12	H19.10.1		×		
	〃 (30L)	17	H18.7.1		×		
	〃 (45L)	20	H18.7.1		×		
	事業系可燃ごみ(70L)	30	H14.4.1		×		
	事業系プラスチック(70L)	30	H18.7.1		×		
広川町	家庭用可燃ごみ(15L)	12	H14.4.1	単純 従量制	×		
	〃 (30L)	17	H14.4.1		×		
	〃 (45L)	20	H14.4.1		×		
	家庭用プラスチック(15L)	12	H18.5.1		×		
	〃 (30L)	17	H18.5.1		×		
	〃 (45L)	20	H18.5.1		×		
	缶(45L)	20	H12.6.1		×		
	びん(20L)	15	H12.6.1		×		
	びん(30L)	18	H26.6.1		×		
	びん(45L)	20	H12.6.1		×		
	ペットボトル(45L)	15	H12.6.1		×		
	不燃物(20L)	15	H12.6.1		×		
	不燃物(45L)	20	H12.6.1		×		
	ふとん類(70L)	40	H26.6.1		×		



(令和7年4月1日現在)

市町村名	区 分	単価 (円/枚)	有料化した 年月日	有料化 の 方法 ※1	ごみ袋価格への 処理費用の転嫁 の有無 ※2	転嫁している場合の 価格	備 考
有田川町	可燃ごみ(15L)	13	H18.1.1	単純 従量制	○		トータルとして転嫁
	〃(30L)	18	H18.1.1		○	5.7円	
	〃(45L)	25	H18.1.1		○	8.4円	
	不燃物(30L)	10	H18.1.1		○	-0.7円	
	〃(40L)	15	H18.1.1		○	2.3円	
	プラスチック(30L)	10	H18.1.1		○	-0.7円	
	〃(40L)	15	H18.1.1		○	0.4円	
	〃(45L)	18	H18.1.1		○	1.7円	
	缶・ペットボトル(30L)	10	H18.1.1		○	0.2円	
	〃(40L)	15	H18.1.1		○	3.6円	
	ビン(20L)	8	H18.1.1		○		
	〃(30L)	10	H18.1.1		○	-2.2円	
美浜町	可燃ごみ袋(45L)	50	H9.4.1	単純 従量制	○	31円	転嫁している場合の価格は、単価－ 製造単価－販売手数料で算出
	可燃ごみ袋(30L)	40	H9.4.1		○	24.5円	
	不燃ごみ袋(45L)	50	H9.4.1		○	29.7円	
	不燃ごみ袋(30L)	40	H9.4.1		○	21.4円	
日高町	可燃ごみ袋(50L)	50	H8.6.1	単純 従量制	○	25.97円	作成費用については、 すべて平成25年度予算単価 (袋単価－製造単価－販売手数料 ＝処理費用)
	〃(30L)	40	H8.6.1		○	23.78円	
	不燃ごみ袋(45L)	50	H8.6.1		○	16.40円	
	不燃ごみ袋(30L)	40	H8.6.1		○	14.65円	
	粗大ごみステッカー(1枚)	100	H8.6.1		○	91.92円	
由良町	可燃ごみ袋(50L)	50	S55.4.1	単純 従量制	○	41.85円	
	〃(30L)	30	S55.4.1		○	24.60円	
	不燃ごみ・プラスチックごみ袋	50	S55.4.1		○	34.35円	
	資源ごみ袋	10	H10.4.1		×		
	粗大(可燃ごみ・不燃ごみ)ステッカー(1枚)	100	H10.4.1		○	70.60円	
日高川町	可燃ごみ袋(45L)	50	H9.4.1	単純 従量制	○	35.06円	袋単価－製造単価－販売手数料＝ 処理費用
	可燃ごみ袋(30L)	40	H9.4.1		○	29.04円	
	資源ごみ袋(45L)	50	H9.4.1		○	32.04円	
	資源ごみ袋(30L)	40	H29.9.1		○	23.33円	
	複雑ごみ袋(45L)	50	H9.4.1		○	26.69円	
	複雑ごみ袋(30L)	40	R3.7.1		○	25.35円	
	プラスチックごみ袋(45L)	50	H9.4.1		○	32.70円	
	プラスチックごみ袋(30L)	40	R3.7.1		○	25.50円	
	粗大ごみステッカー	50	H9.4.1		○	42.01円	
印南町	可燃ごみ(45L)	50	H21.7.1	単純 従量制	○	袋単価－仕入れ値－販 売手数料(1枚5円)＝ 転嫁額	
	可燃ごみ(30L)	30	H21.7.1		○		
	可燃ごみ(20L)	20	H21.7.1		○		
	不燃・資源ごみ(45L)	50	H21.7.1		○		
	不燃・資源ごみ(30L)	30	H21.7.1		○		
	事業系可燃ごみ(70L)	120	H21.4.1		○		
	事業系可燃ごみ(45L)	100	H21.4.1		○		
	事業系不燃・資源ごみ(45L)	100	H21.4.1		○		
みなべ町	家庭系可燃ごみ(15L)	20	H17.10.1	単純 従量制	○	袋単価－製造単価－ 販売手数料＝処理費 用	処理費用(収集運搬含む)
	〃(30L)	30			○		
	〃(45L)	45			○		
	資源ごみ(15L)	18			○		
	〃(30L)	25			○		
	〃(45L)	35			○		
	埋立ごみ(15L)	20			○		
	〃(30L)	30			○		
	事業系可燃ごみ(45L)	85			○		
	事業系資源ごみ(30L)	50			○		
	〃(45L)	75			○		
	事業系埋立ごみ(30L)	60			○		
	〃(45L)	85			○		
					○		

(令和7年4月1日現在)

市町村名	区 分	単価 (円/枚)	有料化した 年月日	有料化 の 方法 ※1	ごみ袋価格への 処理費用の転嫁 の有無 ※2	転嫁している場合の 価格	備 考
白浜町	可燃ごみ(15L)	15	H18.3.1	単純 従量制	○	手数料額－ 仕切値－ 販売手数料 ＝処理費用(転嫁額)	収集含む
	〃(30L)	20			○		収集含む
	〃(45L)	31			○		収集含む
	事業系可燃ごみ(45L)	41			○		収集しない、処分手数料のみ
上富田町	可燃ごみ(15L)	16	R6.10.1	単純 従量制	○	袋単価－仕切値－販 売手数料＝転嫁額	
	〃(30L)	32	H4.4.1		○		
	〃(45L)	46	H4.4.1		○		
	〃(50L)	47	R6.10.1		○		
	資源ごみ(30L)	32	R6.10.1		○		
	〃(45L)	46	H4.4.1		○		
	〃(50L)	47	R6.10.1		○		
	埋立てごみ(15L)	16	R6.10.1		○		
	〃(30L)	32	R6.10.1		○		
	〃(45L)	46	H4.4.1		○		
	〃(50L)	47	R6.10.1		○		
	プラスチックごみ(30L)	32	R6.10.1		○		
	〃(45L)	46	H4.4.1		○		
	〃(50L)	47	R6.10.1		○		
すさみ町	燃えるごみ(15L)	16.5	H16.4.1	単純 従量制	○	－	
	〃(30L)	22			○	－	
	〃(45L)	33			○	－	
	燃えないごみ(45L)	33			○	－	
那智勝浦町	家庭用可燃ごみ(20L)	15	H19.4.1	単純 従量制	○	袋単価－仕切値－販 売手数料＝転嫁額	
	家庭用可燃ごみ(30L)	20	H19.4.1		○		
	家庭用可燃ごみ(45L)	30	H19.4.1		○		
	家庭用不燃ごみ(20L)	15	H19.4.1		○		
	家庭用不燃ごみ(30L)	20	H19.4.1		○		
	事業用不燃ごみ(45L)	23	H19.4.1		○		
	事業用不燃ごみ(30L)	36	H19.4.1		○		
太地町	指定袋なし						
古座川町	可燃ごみ用(15L)	6	H18.4.1	単純 従量制	○	単価－製造単価＝転嫁額	
	〃(30L)	12	H18.4.1		○		
	〃(50L)	20	H18.4.1		○		
北山村	指定袋なし						
串本町	可燃ごみ用(15L)	8	H17.4.1	単純 従量制	○	単価－製造単価＝転嫁額	処理費用(収集運搬含む)
	〃(30L)	12	H15.4.1		○		
	〃(50L)	20	H15.4.1		○		
	資源ごみ(缶・びん)用(30L)	12	H17.4.1		○		
	〃(50L)	20	H17.4.1		○		
	埋立ごみ(不燃ごみ)用(30L)	12	H17.4.1		○		
	〃(50L)	20	H17.4.1		○		
	ビニール・廃プラ用(30L)	12	H17.4.1		○		
	〃(50L)	20	H15.4.1		○		

※1 有料化の方式については、以下のとおり。

単純従量制：指定ごみ袋等の料金を1枚目から有料とし、容量が同じであれば1枚あたりの単価は何枚使っても変わらない方式

超過分有料制：指定ごみ袋等を一定枚数まで無料配布し、無料配布分がなくなったら有料とする方式

累進従量制：1枚目から有料だが、一定枚数までは金額を安く設定し、それを超えた分は単価を高くする方式

定額制：指定袋の枚数に関わりなく、世帯ごとに月額いくらというふうに、一定額のごみ処理手数料を徴収する方式

品目別定額制：ふとんは1枚いくら、タンスは1ついくらというふうに、品目ごとに処理手数料を定める方式

※2 ごみ袋価格への処理費用の転嫁の有無とは、ごみ袋の価格が、原価のみであるか、処理費用分も転嫁されているかどうかを表す。

# ○高齢者等を対象としたごみ出し支援制度の状況

(令和7年4月1日現在)

市町村名	支援制度有無		制度名称	対象者	対象ごみ	利用世帯数
	有	無				
和歌山市	○		ふれあい収集	高齢者、障害者(要件あり)	一般ごみ、かん、びん、紙、布、ペットボトル	230
海南市	○		サポート収集	要介護3以上、障害の程度が一定以上の手帳の交付を受けた身体・精神・知的障害者等	家庭系一般廃棄物	139
			ふれあい収集	日常生活に介護を必要とする ・概ね65歳以上の高齢者のみの世帯 ・障害者のみの世帯等	家庭系粗大ごみ等	159
橋本市	○		福祉収集	(1)介護認定を受けた者、(2)障害1級2級、(3)療育手帳A、(4)精神障害1級 (1)～(4)の方のみの世帯、または(1)～(4)の方と要支援1.2、または橋本市総合事業対象者の認定を受けられている方が同居する世帯	粗大ごみ以外の、市が収集するごみ	94
有田市		○				
御坊市		○				
田辺市		○				
新宮市	○		ふれあい収集	障がい者・要介護高齢者等	資源ごみ	291
紀の川市	○		ふれあい収集	要介護者、障害者等の要件を満たす者のみで構成された世帯	可燃ごみ、資源ごみ	31
岩出市	○		ふれあい収集	要介護者、障害者、その他市長が必要と認める者	可燃ごみ、不燃ごみ、資源ごみ、粗大ごみ	29
紀美野町	○		家庭用ごみ特別ステーション	要介護者等	可燃ごみ、資源ごみ、粗大ごみ、不燃ごみ等	51
かつらぎ町		○				
九度山町	○		九度山町ごみ出し支援試行事業	ごみ出し支援対象者認定審査会で認定されたもの	燃えるごみ、プラスチック製容器包装及びペットボトル	1
高野町		○				
湯浅町		○				
広川町		○				
有田川町		○				
美浜町		○				
日高町		○				
由良町		○				
印南町		○				
みなべ町		○				
日高川町		○				
白浜町	○		白浜町ふれあい収集事業	高齢者、要介護者、要支援者、身体障害者、療育手帳	可燃ごみ、資源ごみ	141
上富田町		○				
すさみ町		○				
那智勝浦町	○		高齢者を対象としたごみ出し支援	高齢者(65歳以上)、障害者のみの世帯、要介護認定者のみの世帯	粗大ごみ	27
太地町		○				
古座川町		○				
北山村		○				
串本町	○		高齢者特別収集	①高齢者(70歳以上)のみの世帯 ②生活保護世帯 ③重度(1・2級)の障害者手帳又は重度(A判定)の療育手帳の交付を受けている者を構成員に有する世帯	家庭系粗大ごみ	188
合計	11	19				

# ○家庭用生ごみ処理機器購入補助状況

(補助制度: 令和7年4月1日現在)

市町村名	補助対象機器						令和6年度 補助実績 合計		備考
	コンポスト		EM容器		電気式処理機		件数	補助額 (円)	
	補助基準	補助限度 額(円)	補助基準	補助限度 額(円)	補助基準	補助限度 額(円)			
和歌山市									
海南市	購入金額の1/2	30,000	購入金額の1/2	30,000	購入金額の1/2	30,000	14	275,100	
橋本市	6割	60,000	6割	60,000	6割	60,000	74	2,769,076	
有田市	購入価格の1/2	3,000			購入価格の1/2	20,000	22	372,500	
御坊市									
田辺市	1/2以内	20,000	1/2以内	20,000	1/2以内	20,000	25	332,800	消費税及び配達料を除く本体価格の1/2以内で上限20,000円
新宮市	150円以下	1個あたり 2,000	1個あたり 販売価格の 2分の1	4,000	1個あたり 本体価格 (消費税額除く) の2分の1	20,000	5	42,939	・新宮市の基本台帳に登録されているか、又は外国人登録をしている者 ・新宮市内の販売店で購入すること ・補助金交付を受ける容器の個数は、1世帯あたり2個まで ・市町村税等を完納している者
	150円超	1個あたり 4,000							
紀の川市									
岩出市	3/4		3/4		購入金額の1/2	30,000	34	316,731	
紀美野町	1/2 2個まで	1個あたり 5,000			1/2	30,000	10	169,700	
かつらぎ町	購入価格 (消費税除く)	3,000			本体価格の1/2	30,000	15	221,200	
九度山町	本体価格 (消費税除く)	3,000			本体価格 (消費税除く) の1/2	30,000	2	41,100	
高野町	1/2	30,000	1/2	30,000	1/2	30,000	1	30,000	
湯浅町	1基につき	3,000			購入費の1/2	20,000	1	20,000	購入先は町が指定する業者(町内業者)
広川町	購入金額	3,000			購入金額の1/2	60,000	3	180,000	購入先は町内業者に限る
有田川町	購入金額の1/2以内	1基あたり 4,000	購入金額の1/2以内	1基あたり 4,000	購入金額の1/2以内	1基あたり 30,000	10	230,100	コンポストについては、別途無償貸与制度あり1,558世帯に1,912個貸与
美浜町	購入金額の1/2	20,000	購入金額の1/2	20,000	購入金額の1/2	20,000	2	23,930	
日高町	1/2	10,000	1/2	10,000	1/2	10,000	3	30,000	
由良町									
印南町	購入価格の3/4	4,000	購入価格の3/4	4,000	購入価格の3/4	45,000	25	444,100	
みなべ町					設置費用の1/2	50,000	5	237,700	
日高川町	1/2	30,000	1/2	30,000	1/2	30,000	3	189,060	
白浜町	2基まで	20,000	2基まで	20,000	1基まで	20,000	11	260,400	補助率1/2以内 消費税を含まない
上富田町					1/3	20,000	9	134,774	
すさみ町	1/2	30,000			1/2	30,000	0	0	設置費用及び配達料を除いた価格の1/2 過去5年間に当該補助を受けていない者 町税・使用料等の滞納がない者 町内に住所を有する世帯の世帯主
那智勝浦町	1/2 同一年度、同一 世帯に2個まで	1個あたり 3,000	1/2 同一年度、同一 世帯に2個まで	1個あたり 3,000	1/2 同一年度、同一 世帯に2個まで	1個あたり 20,000	15	207,000	・消費税、配達料等は補助対象外 ・100円未満は切り捨て
太地町			一世帯2個まで 1/2	1,576			0	0	その他補助 ・EM培養液 1,000円 ・糖みつ 410円
古座川町	購入金額の1/2	3,000	購入金額の1/2	3,000	購入金額の1/2	20,000	1	20,000	
北山村	購入金額の1/2	3,000	購入金額の1/2	2,000	購入金額の2/3	20,000	0	0	
串本町	1世帯1個 販売価格の1/2	3,000	1世帯2個まで 1個あたりの 販売価格の1/2	1個につき 3,000	1世帯1個 販売価格の1/2	20,000	5	15,000	100円未満は切り捨て
補助実績の合計件数と補助額							295	6,563,210	

# ○集団回収への助成制度の状況

(助成制度: 令和7年4月1日現在)

市町村名	助成制度有無		助成対象	助成対象の詳細	助成内容
	有	無			
和歌山市	○		団体	自治会・婦人会・PTA・子供会・老人クラブ等の市民団体	紙類、布類、金属類、瓶類及びペットボトルについて、回収団体が回収事業者に売り渡し若しくは引き渡した有価物の質量に応じて奨励金を交付。また、市で回収した団体に対して回収した資源物をリサイクル業者に引き渡し、回収量に応じて通常の奨励金に上乗せして回収団体に交付。
海南市	○		団体	自治会や子供会等	対象品目:紙類[新聞、段ボール、雑誌]、紙パック、シュレッダー紙、古布類、飲料用アルミ缶及びスチール缶 回収した資源量に4円/kgを乗じた額を補助、上限額は50万円。
橋本市		○			
有田市	○		団体	営利を目的としない団体	紙類・布類・アルミ缶・ビン(白ビン、茶ビン)1kgにつき3円。
御坊市		○			
田辺市	○		団体・業者	団体:子供クラブ他 業者:古紙回収業者	子供クラブ等の集団回収実施団体が古紙類(ダンボール・雑誌・雑紙・新聞)及び布類について回収した場合、回収量1kgあたり4円を補助する。 また、回収実施団体が回収した古紙類をヤード業者まで運搬する古紙回収業者に対して、1kgあたり3円を補助する。
新宮市		○			
紀の川市		○			
岩出市	○		団体	団体(区・自治会、子ども会、老人会、PTAその他営利を目的としないボランティア団体等)	新聞、雑誌、チラシ、段ボール、紙パック、衣類(ウエス)、アルミ缶、スチール缶の回収量1kg当たり4円の奨励金を交付。
紀美野町		○			
かつらぎ町	○		団体	各自治区	古紙等の資源回収に対する奨励金として、各自治区に1kgあたり5円ずつ給付している。
九度山町		○			
高野町		○			
湯浅町	○		団体	町内の自治会、老人クラブ、婦人会、子供クラブ、PTA等営利を目的としない団体	紙類及びアルミ缶 重量に1キログラムあたり6円を乗じて得た額を交付する。
広川町	○		団体	町内13団体	紙類等資源物の回収を年間12回以上実施し、かつ年間収集量2000kg以上の団体については5万円 紙類等資源物の回収を年間12回未満または年間の収集量が2000kg未満の場合は4万円
有田川町	○		団体	非営利団体の町内組織	資源ごみ(紙・布・空き缶類)回収量1Kg当り7円の奨励金を交付する。
美浜町	○		団体	町内の子どもクラブ、福祉団体等の営利を目的としない団体(要登録)	資源ごみの重量に1キログラムあたり8円を乗じて得た額(上限なし)
日高町	○		団体	町内の各地区、子供クラブ、婦人会、老人クラブ、PTA、福祉団体等営利を目的としない団体	実施団体が資源ごみを回収業者に引き渡し、その資源ごみの重量に1キログラムあたり15円を乗じて得た額。
由良町		○			
印南町	○		団体	町内各地区、PTA、営利を目的としない団体(要登録)	新聞・雑誌・段ボールの回収に奨励金を交付。 1kgあたり5円(一団体当たり20万円を上限とする)
みなべ町	○		団体	町内の町内会、子どもクラブ、婦人会、老人クラブ、PTA等、営利を目的としない団体	資源ごみ集団回収奨励金 紙類 3円/kg 環境美化リサイクル運動推進助成金 資源ごみ 3万円/団体
日高川町	○		団体	子供クラブ・女性会・老人クラブ・PTA・福祉団体	資源ごみの重量1キログラムあたり12円・予算の範囲内
白浜町		○			
上富田町	○		団体	小学校	資源ごみ(古紙類)回収量1Kg当り2円の奨励金を交付する。
すさみ町	○		団体	区、婦人会等	古紙 1kgあたり7円の補助。
那智勝浦町		○			
太地町		○			
古座川町		○			
北山村		○			
串本町		○			
合計	16	14			

## 2. し尿処理

### ○水洗化人口等の状況

(令和5年度実績)

市町村名	総人口																	手数料			
	合計	非水洗化人口				水洗化人口												くみ取りし尿		浄化槽汚泥	
		合計	非水洗化率	計画 収集 人口	自家 処理 人口	合計	水洗化率 (水洗化人口)	公共下水道人口	水洗化率 (公共下水道)	コミュニティプラント人口	水洗化率 (コミュニティプラント)	集落排水施設等人口	浄化槽人口	みなし(単独処理)浄化槽人口	合併処理浄化槽人口	その他浄化槽人口	水洗化率 (浄化槽人口)	従量制・回数制	定額制(人頭制世帯制)	従量制・回数制	定額制(人頭制世帯制)
	(人)	(人)	(%)	(人)	(人)	(人)	(%)	(人)	(%)	(人)	(%)	(人)	(人)	(人)	(人)	(人)	(%)				
和歌山市	357,110	48,726	13.6	48,477	249	308,384	86.4	108,831	30.5	0	0.0	2,984.0	196,569	82,176	114,393	0	55.0				
海南市	47,299	9,906	20.9	9,906	0	37,393	79.1	0	0.0	0	0.0	0.0	37,393	14,677	22,716	0	79.1				
橋本市	59,786	3,382	5.7	3,382	0	56,404	94.3	33,995	56.9	0	0.0	1,096.0	21,313	3,999	17,314	0	35.6				
有田市	25,832	1,867	7.2	1,867	0	23,965	92.8	0	0.0	0	0.0	270.0	23,695	13,696	9,999	0	91.7				
御坊市	21,647	3,176	14.7	3,176	0	18,471	85.3	566	2.6	0	0.0	0.0	17,905	8,358	9,547	0	82.7	○			○
田辺市	68,681	5,853	8.5	5,853	0	62,828	91.5	79	0.1	0	0.0	7,822.0	54,927	18,577	36,350	0	80.0	○		○	
新宮市	26,459	1,591	6.0	1,591	0	24,868	94.0	0	0.0	0	0.0	0.0	24,868	8,912	15,956	0	94.0	○		○	
紀の川市	59,572	11,374	19.1	11,374	0	48,198	80.9	8,432	14.2	0	0.0	380.0	39,386	9,617	29,769	0	66.1	○		○	
岩出市	54,013	10,773	19.9	10,773	0	43,240	80.1	18,948	35.1	0	0.0	0.0	24,292	4,663	19,629	0	45.0	○		○	
紀美野町	7,974	1,607	20.2	1,607	0	6,367	79.8	0	0.0	0	0.0	470.0	5,897	1,324	4,573	0	74.0				
かつらぎ町	15,663	4,637	29.6	4,637	0	11,026	70.4	5,907	37.7	0	0.0	0.0	5,119	1,983	3,136	0	32.7	○		○	
九度山町	3,853	538	14.0	478	60	3,315	86.0	2,119	55.0	0	0.0	282.0	914	390	524	0	23.7	○			
高野町	2,681	286	10.7	272	14	2,395	89.3	2,047	76.4	0	0.0	79.0	269	45	224	0	10.0	○		○	
湯浅町	11,005	1,995	18.1	1,995	0	9,010	81.9	0	0.0	0	0.0	921.0	8,089	5,514	2,575	0	73.5				
広川町	6,551	1,241	18.9	1,241	0	5,310	81.1	137	2.1	0	0.0	0.0	5,173	2,171	3,002	0	79.0	○		○	
有田川町	25,451	6,785	26.7	6,785	0	18,666	73.3	11,955	47.0	0	0.0	922.0	5,789	0	5,789	0	22.7				
美浜町	6,452	444	6.9	444	0	6,008	93.1	2,346	36.4	0	0.0	0.0	3,662	0	3,662	0	56.8	○			○
日高町	7,975	910	11.4	910	0	7,065	88.6	0	0.0	0	0.0	0.0	7,065	110	6,955	0	88.6	○			○
由良町	5,144	378	7.3	378	0	4,766	92.7	2,421	47.1	0	0.0	0.0	2,345	937	1,408	0	45.6	○		○	
印南町	8,641	2,184	25.3	2,184	0	6,457	74.7	0	0.0	0	0.0	858.0	5,599	1,784	3,815	0	64.8	○			○
みなべ町	11,824	270	2.3	270	0	11,554	97.7	9,483	80.2	0	0.0	920.0	1,151	24	1,127	0	9.7	○		○	
日高川町	9,223	701	7.6	701	0	8,522	92.4	0	0.0	0	0.0	0.0	8,522	311	8,211	0	92.4				
白浜町	19,975	2,223	11.1	2,223	0	17,752	88.9	2,584	12.9	0	0.0	0.0	15,168	2,463	12,705	0	75.9	○		○	
上富田町	15,726	1,467	9.3	1,467	0	14,259	90.7	2,456	15.6	0	0.0	3,521.0	8,282	2,131	6,151	0	52.7	○		○	
すさみ町	3,633	1,166	32.1	1,166	0	2,467	67.9	0	0.0	0	0.0	0.0	2,467	525	1,942	0	67.9	○			○
那智勝浦町	13,842	2,743	19.8	2,648	95	11,099	80.2	62	0.4	0	0.0	0.0	11,037	5,617	5,072	348	79.7	○		○	
太地町	2,845	459	16.1	459	0	2,386	83.9	1,294	45.5	0	0.0	0.0	1,092	185	744	163	38.4	○		○	
古座川町	2,380	606	25.5	606	0	1,774	74.5	0	0.0	0	0.0	0.0	1,774	528	1,246	0	74.5	○		○	
北山村	399	46	11.5	46	0	353	88.5	0	0.0	0	0.0	0.0	353	72	281	0	88.5	○		○	
串本町	14,364	1,668	11.6	1,668	0	12,696	88.4	572	4.0	0	0.0	0.0	12,124	4,986	7,138	0	84.4	○		○	
合計	916,000	129,002	14.1	128,584	418	786,998	85.9	214,234	23.4	0	0.0	20,525.0	552,239	195,775	355,953	511	60.3	22	1	16	5

# ○し尿収集及び処理の状況

(令和5年度実績)

市町村名	し尿収集量										し尿処理量													
	合計	直営			委託			許可			合計	し尿					浄化槽汚泥					自家処理量		
		合計	し尿	浄化槽汚泥	合計	し尿	浄化槽汚泥	合計	し尿	浄化槽汚泥		合計	し尿処理施設	ごみ堆肥化施設	下水道投入	農地還元	合計	し尿処理施設	ごみ堆肥化施設	下水道投入	農地還元	合計	し尿	浄化槽汚泥
(kl)	(kl)	(kl)	(kl)	(kl)	(kl)	(kl)	(kl)	(kl)	(kl)	(kl)	(kl)	(kl)	(kl)	(kl)	(kl)	(kl)	(kl)	(kl)	(kl)	(kl)	(kl)	(kl)	(kl)	(kl)
和歌山市	170,567	0	0	0	0	0	0	170,567	40,139	130,428	170,728	40,139	40,139	0	0	0	130,428	130,428	0	0	0	161	161	0
海南市	34,738	0	0	0	0	0	0	34,738	9,891	24,847	34,738	9,891	9,891	0	0	0	24,847	24,847	0	0	0	0	0	0
橋本市	19,146	0	0	0	0	0	0	19,146	5,000	14,146	19,146	5,000	5,000	0	0	0	14,146	14,146	0	0	0	0	0	0
有田市	21,378	0	0	0	0	0	0	21,378	2,453	18,925	21,378	2,453	2,453	0	0	0	18,925	18,925	0	0	0	0	0	0
御坊市	17,154	0	0	0	0	0	0	17,154	4,087	13,067	17,154	4,087	4,087	0	0	0	13,067	13,067	0	0	0	0	0	0
田辺市	37,254	0	0	0	0	0	0	37,254	6,209	31,045	37,254	6,209	6,209	0	0	0	31,045	31,045	0	0	0	0	0	0
新宮市	19,181	0	0	0	0	0	0	19,181	2,507	16,674	19,181	2,507	2,507	0	0	0	16,674	16,674	0	0	0	0	0	0
紀の川市	36,638	2,968	1,139	1,829	0	0	0	33,670	13,750	19,920	36,638	14,889	14,889	0	0	0	21,749	21,749	0	0	0	0	0	0
岩出市	24,765	0	0	0	0	0	0	24,765	7,873	16,892	24,765	7,873	7,873	0	0	0	16,892	16,892	0	0	0	0	0	0
紀美野町	7,273	0	0	0	0	0	0	7,273	2,050	5,223	7,273	2,050	2,050	0	0	0	5,223	5,223	0	0	0	0	0	0
かつらぎ町	7,670	0	0	0	0	0	0	7,670	3,319	4,351	7,670	3,319	3,319	0	0	0	4,351	4,351	0	0	0	0	0	0
九度山町	1,548	556	462	94	0	0	0	992	56	936	1,568	518	518	0	0	0	1,030	1,030	0	0	0	20	20	0
高野町	478	0	0	0	0	0	0	478	43	435	493	43	43	0	0	0	435	435	0	0	0	15	15	0
湯浅町	7,107	0	0	0	0	0	0	7,107	3,996	3,111	7,107	3,996	3,996	0	0	0	3,111	3,111	0	0	0	0	0	0
広川町	4,532	0	0	0	0	0	0	4,532	2,355	2,177	4,532	2,355	2,355	0	0	0	2,177	2,177	0	0	0	0	0	0
有田川町	11,613	0	0	0	0	0	0	11,613	5,203	6,410	11,613	5,203	5,203	0	0	0	6,410	6,410	0	0	0	0	0	0
美浜町	1,516	0	0	0	1,516	466	1,050	0	0	0	1,516	466	466	0	0	0	1,050	1,050	0	0	0	0	0	0
日高町	4,301	0	0	0	4,301	396	3,905	0	0	0	4,301	396	396	0	0	0	3,905	3,905	0	0	0	0	0	0
由良町	1,989	0	0	0	1,989	438	1,551	0	0	0	1,989	438	438	0	0	0	1,551	1,551	0	0	0	0	0	0
印南町	5,792	0	0	0	5,792	1,397	4,395	0	0	0	5,792	1,397	1,397	0	0	0	4,395	4,395	0	0	0	0	0	0
みなべ町	4,473	0	0	0	0	0	0	4,473	1,017	3,456	4,473	1,017	1,017	0	0	0	3,456	3,456	0	0	0	0	0	0
日高川町	7,739	0	0	0	0	0	0	7,739	822	6,917	7,739	822	822	0	0	0	6,917	6,917	0	0	0	0	0	0
白浜町	12,415	0	0	0	0	0	0	12,415	2,198	10,217	12,415	2,198	2,198	0	0	0	10,217	10,217	0	0	0	0	0	0
上富田町	5,187	0	0	0	0	0	0	5,187	1,003	4,184	5,187	1,003	1,003	0	0	0	4,184	4,184	0	0	0	0	0	0
すさみ町	2,828	0	0	0	0	0	0	2,828	920	1,908	2,828	920	920	0	0	0	1,908	1,908	0	0	0	0	0	0
那智勝浦町	11,226	0	0	0	0	0	0	11,226	2,270	8,956	11,321	2,270	2,270	0	0	0	8,956	8,956	0	0	0	95	95	0
太地町	1,172	0	0	0	0	0	0	1,172	70	1,102	1,172	70	70	0	0	0	1,102	1,102	0	0	0	0	0	0
古座川町	1,943	0	0	0	0	0	0	1,943	752	1,191	1,943	752	752	0	0	0	1,191	1,191	0	0	0	0	0	0
北山村	344	0	0	0	0	0	0	344	51	293	344	51	51	0	0	0	293	293	0	0	0	0	0	0
串本町	12,761	0	0	0	0	0	0	12,761	2,340	10,421	12,761	2,340	2,340	0	0	0	10,421	10,421	0	0	0	0	0	0
合計	494,728	3,524	1,601	1,923	13,598	2,697	10,901	477,606	120,374	357,232	495,019	124,672	124,672	0	0	0	370,056	370,056	0	0	0	291	291	0

### 3. 一般廃棄物処理事業

#### ○従事職員数

(令和5年度実績)

市町村・事務組合名	ごみ									し尿									合計									
	合計 (人)	一般職			技能職					合計 (人)	一般職			技能職					合計 (人)	一般職			技能職					
		合計 (人)	事務系 (人)	技術系 (人)	合計 (人)	収集運搬 (人)	中間処理 (人)	最終処分 (人)	その他 (人)		合計 (人)	事務系 (人)	技術系 (人)	合計 (人)	収集運搬 (人)	中間処理 (人)	最終処分 (人)	その他 (人)		合計 (人)	事務系 (人)	技術系 (人)	合計 (人)	収集運搬 (人)	中間処理 (人)	最終処分 (人)	その他 (人)	
和歌山市	220	75	38	37	145	105	40	0	0	10	10	6	4	0	0	0	0	0	230	85	44	41	145	105	40	0	0	
海南市	25	6	6	0	19	19	0	0	0	2	2	2	0	0	0	0	0	0	27	8	8	0	19	19	0	0	0	
橋本市	20	11	11	0	9	8	0	1	0	1	1	1	0	0	0	0	0	0	21	12	12	0	9	8	0	1	0	
有田市	7	4	4	0	3	3	0	0	0	5	3	3	0	2	2	0	0	0	12	7	7	0	5	5	0	0	0	
御坊市	3	3	3	0	0	0	0	0	0	0	0	0	0	0	0	0	0	0	3	3	3	0	0	0	0	0	0	
田辺市	28	9	8	1	19	2	16	1	0	1	1	1	0	0	0	0	0	0	29	10	9	1	19	2	16	1	0	
新宮市	10	3	3	0	7	0	7	0	0	0	0	0	0	0	0	0	0	0	10	3	3	0	7	0	7	0	0	
紀の川市	56	6	6	0	50	50	0	0	0	5	0	0	0	5	5	0	0	0	61	6	6	0	55	55	0	0	0	
岩出市	36	5	5	0	31	31	0	0	0	0	0	0	0	0	0	0	0	0	36	5	5	0	31	31	0	0	0	
紀美野町	4	1	1	0	3	3	0	0	0	0	0	0	0	0	0	0	0	0	4	1	1	0	3	3	0	0	0	
かつらぎ町	5	3	3	0	2	2	0	0	0	1	1	1	0	0	0	0	0	0	6	4	4	0	2	2	0	0	0	
九度山町	1	1	1	0	0	0	0	0	0	0	0	0	0	0	0	0	0	0	1	1	1	0	0	0	0	0	0	
高野町	2	1	1	0	1	0	0	1	0	2	2	2	0	0	0	0	0	0	4	3	3	0	1	0	0	1	0	
湯浅町	9	3	3	0	6	6	0	0	0	0	0	0	0	0	0	0	0	0	9	3	3	0	6	6	0	0	0	
広川町	6	2	2	0	4	0	4	0	0	1	1	1	0	0	0	0	0	0	7	3	3	0	4	0	4	0	0	
有田川町	6	6	6	0	0	0	0	0	0	0	0	0	0	0	0	0	0	0	6	6	6	0	0	0	0	0	0	
美浜町	1	1	1	0	0	0	0	0	0	0	0	0	0	0	0	0	0	0	1	1	1	0	0	0	0	0	0	
日高町	4	4	4	0	0	0	0	0	0	0	0	0	0	0	0	0	0	0	4	4	4	0	0	0	0	0	0	
由良町	1	1	1	0	0	0	0	0	0	0	0	0	0	0	0	0	0	0	1	1	1	0	0	0	0	0	0	
印南町	2	2	2	0	0	0	0	0	0	1	1	1	0	0	0	0	0	0	3	3	3	0	0	0	0	0	0	
みなべ町	1	1	1	0	0	0	0	0	0	1	1	1	0	0	0	0	0	0	2	2	2	0	0	0	0	0	0	
日高川町	1	1	1	0	0	0	0	0	0	1	1	1	0	0	0	0	0	0	2	2	2	0	0	0	0	0	0	
白浜町	16	3	2	1	13	4	6	2	1	0	0	0	0	0	0	0	0	0	16	3	2	1	13	4	6	2	1	
上富田町	6	3	3	0	3	0	3	0	0	0	0	0	0	0	0	0	0	0	6	3	3	0	3	0	3	0	0	
すさみ町	7	2	2	0	5	0	3	2	0	0	0	0	0	0	0	0	0	0	7	2	2	0	5	0	3	2	0	
那智勝浦町	8	3	3	0	5	0	5	0	0	0	0	0	0	0	0	0	0	0	8	3	3	0	5	0	5	0	0	
太地町	7	2	2	0	5	5	0	0	0	0	0	0	0	0	0	0	0	0	7	2	2	0	5	5	0	0	0	
古座川町	0	0	0	0	0	0	0	0	0	0	0	0	0	0	0	0	0	0	0	0	0	0	0	0	0	0	0	
北山村	12	1	1	0	11	11	0	0	0	0	0	0	0	0	0	0	0	0	12	1	1	0	11	11	0	0	0	
串本町	13	5	5	0	8	0	8	0	0	1	1	1	0	0	0	0	0	0	14	6	6	0	8	0	8	0	0	
那賀衛生環境整備組合	0	0	0	0	0	0	0	0	0	13	13	3	10	0	0	0	0	0	13	13	3	10	0	0	0	0	0	
橋本伊都衛生施設組合	0	0	0	0	0	0	0	0	0	9	4	4	0	5	0	5	0	0	9	4	4	0	5	0	5	0	0	
有田衛生施設事務組合	7	2	2	0	5	4	1	0	0	8	2	2	0	6	0	6	0	0	15	4	4	0	11	4	7	0	0	
串本町古座川町衛生施設事務組合	2	2	2	0	0	0	0	0	0	1	1	1	0	0	0	0	0	0	3	3	3	0	0	0	0	0	0	
大辺路衛生施設組合	2	0	0	0	2	0	0	2	0	4	4	0	4	0	0	0	0	0	6	4	0	4	2	0	0	2	0	
紀南環境衛生施設事務組合	0	0	0	0	0	0	0	0	0	6	6	2	4	0	0	0	0	0	6	6	2	4	0	0	0	0	0	
那智勝浦町・太地町環境衛生施設一部事務組合	0	0	0	0	0	0	0	0	0	6	3	3	0	3	0	3	0	0	6	3	3	0	3	0	3	0	0	
御坊広域行政事務組合	23	21	0	21	2	0	2	0	0	9	9	0	9	0	0	0	0	0	32	30	0	30	2	0	2	0	0	
上大中清掃施設組合	0	0	0	0	0	0	0	0	0	0	0	0	0	0	0	0	0	0	0	0	0	0	0	0	0	0	0	
有田周辺広域圏事務組合	4	4	4	0	0	0	0	0	0	6	4	4	0	2	0	2	0	0	10	8	8	0	2	0	2	0	0	
田辺市周辺衛生施設組合	0	0	0	0	0	0	0	0	0	3	3	3	0	0	0	0	0	0	3	3	3	0	0	0	0	0	0	
富田川衛生施設組合	0	0	0	0	0	0	0	0	0	9	9	3	6	0	0	0	0	0	9	9	3	6	0	0	0	0	0	
海南海草環境衛生施設組合	0	0	0	0	0	0	0	0	0	4	4	4	0	0	0	0	0	0	4	4	4	0	0	0	0	0	0	
橋本周辺広域市町村圏組合	6	6	4	2	0	0	0	0	0	0	0	0	0	0	0	0	0	0	6	6	4	2	0	0	0	0	0	
紀の海広域施設組合	7	7	3	4	0	0	0	0	0	0	0	0	0	0	0	0	0	0	7	7	3	4	0	0	0	0	0	
紀南環境広域施設組合	3	3	2	1	0	0	0	0	0	0	0	0	0	0	0	0	0	0	3	3	2	1	0	0	0	0	0	
合計	571	213	146	67	358	253	95	9	1	110	87	50	37	23	7	16	0	0	681	300	196	104	381	260	111	9	1	



# ○収集運搬機材の状況(ごみ処理)

(令和5年度実績)

市町村・事務組合名	直営								委託								許可							
	収集車		運搬車 (収集運搬部門)		運搬車 (中間処理部門)		運搬船等の船舶		収集車		運搬車 (収集運搬部門)		運搬車 (中間処理部門)		運搬船等の船舶		収集車		運搬車 (収集運搬部門)		運搬車 (中間処理部門)		運搬船等の船舶	
	(台)	(t)	(台)	(t)	(台)	(t)	(隻)	(t)	(台)	(t)	(台)	(t)	(台)	(t)	(隻)	(t)	(台)	(t)	(台)	(t)	(台)	(t)	(隻)	(t)
和歌山市	73	104	0	0	3	33	0	0	63	142	0	0	0	0	0	0	199	775	0	0	0	0	0	0
海南市	20	27	8	18	0	0	0	0	39	49	15	21	0	0	0	0	181	348	0	0	0	0	0	0
橋本市	10	15	0	0	0	0	0	0	18	26	0	0	0	0	0	0	20	35	0	0	0	0	0	0
有田市	6	12	0	0	0	0	0	0	29	45	0	0	43	422	0	0	3	3	0	0	0	0	0	0
御坊市	0	0	0	0	0	0	0	0	8	21	0	0	0	0	0	0	0	0	15	8	0	0	0	0
田辺市	16	17	3	10	10	31	0	0	23	46	0	0	0	0	0	0	71	137	0	0	0	0	0	0
新宮市	0	0	0	0	0	0	0	0	53	97	0	0	0	0	0	0	127	242	0	0	0	0	0	0
紀の川市	29	58	0	0	0	0	0	0	5	12	0	0	0	0	0	0	6	25	0	0	0	0	0	0
岩出市	12	37	4	4	3	12	0	0	25	50	0	0	19	67	0	0	56	142	0	0	0	0	0	0
紀美野町	5	8	0	0	0	0	0	0	7	11	0	0	0	0	0	0	2	2	0	0	0	0	0	0
かつらぎ町	10	17	5	11	0	0	0	0	0	0	0	0	0	0	0	0	6	12	0	0	0	0	0	0
九度山町	4	1	0	0	0	0	0	0	7	10	0	0	0	0	0	0	0	0	0	0	0	0	0	0
高野町	0	0	0	0	0	0	0	0	11	21	0	0	0	0	0	0	0	0	0	0	0	0	0	0
湯浅町	2	6	2	1	0	0	0	0	2	4	1	1	0	0	0	0	5	8	0	0	0	0	0	0
広川町	3	6	0	0	0	0	0	0	0	0	0	0	0	0	0	0	0	0	0	0	0	0	0	0
有田川町	0	0	0	0	2	4	0	0	14	27	0	0	0	0	0	0	17	49	0	0	0	0	0	0
美浜町	0	0	0	0	0	0	0	0	3	9	2	5	0	0	0	0	0	0	0	0	0	0	0	0
日高町	0	0	0	0	0	0	0	0	3	10	1	2	0	0	0	0	0	0	0	0	0	0	0	0
由良町	0	0	0	0	0	0	0	0	3	6	2	4	0	0	0	0	0	0	0	0	0	0	0	0
印南町	0	0	0	0	0	0	0	0	8	15	0	0	0	0	0	0	0	0	0	0	0	0	0	0
みなべ町	1	4	1	4	0	0	0	0	26	39	5	13	2	19	0	0	0	0	17	37	0	0	0	0
日高川町	0	0	0	0	0	0	0	0	9	18	0	0	0	0	0	0	1	3	0	0	0	0	0	0
白浜町	10	22	0	0	2	6	0	0	16	37	5	18	0	0	0	0	20	42	0	0	0	0	0	0
上富田町	0	0	2	5	0	0	0	0	7	12	0	0	0	0	0	0	0	0	0	0	0	0	0	0
すさみ町	1	2	1	2	0	0	0	0	2	4	0	0	0	0	0	0	0	0	0	0	0	0	0	0
那智勝浦町	5	10	2	3	0	0	0	0	0	0	0	0	1	11	0	0	0	0	0	0	0	0	0	0
太地町	2	4	2	2	0	0	0	0	0	0	0	0	0	0	0	0	0	0	0	0	0	0	0	0
古座川町	3	10	2	4	0	0	0	0	0	0	0	0	0	0	0	0	0	0	0	0	0	0	0	0
北山村	1	2	1	3	0	0	0	0	0	0	0	0	0	0	0	0	0	0	0	0	0	0	0	0
串本町	9	9	0	0	0	0	0	0	20	34	0	0	0	0	0	0	55	190	0	0	0	0	0	0
那賀衛生環境整備組合	0	0	0	0	0	0	0	0	0	0	0	0	0	0	0	0	0	0	0	0	0	0	0	0
橋本伊都衛生施設組合	0	0	0	0	0	0	0	0	0	0	0	0	0	0	0	0	0	0	0	0	0	0	0	0
有田衛生施設事務組合	2	4	0	0	0	0	0	0	0	0	31	326	0	0	0	0	0	0	0	0	0	0	0	0
串本町古座川町衛生施設事務組合	0	0	0	0	0	0	0	0	0	0	0	0	20	207	0	0	0	0	0	0	0	0	0	0
大辺路衛生施設組合	0	0	0	0	0	0	0	0	0	0	0	0	0	0	0	0	0	0	0	0	0	0	0	0
紀南環境衛生施設事務組合	0	0	0	0	0	0	0	0	0	0	0	0	0	0	0	0	0	0	0	0	0	0	0	0
那智勝浦町・太地町環境衛生施設一部事務組合	0	0	0	0	0	0	0	0	0	0	0	0	0	0	0	0	0	0	0	0	0	0	0	0
御坊広域行政事務組合	0	0	4	14	0	0	0	0	0	0	6	58	0	0	0	0	0	0	0	0	0	0	0	0
上大中清掃施設組合	0	0	0	0	0	0	0	0	0	0	0	0	0	0	0	0	0	0	0	0	0	0	0	0
有田周辺広域圏事務組合	0	0	2	8	0	0	0	0	0	0	0	0	0	0	0	0	0	0	0	0	0	0	0	0
田辺市周辺衛生施設組合	0	0	0	0	0	0	0	0	0	0	0	0	0	0	0	0	0	0	0	0	0	0	0	0
富田川衛生施設組合	0	0	0	0	0	0	0	0	0	0	0	0	0	0	0	0	0	0	0	0	0	0	0	0
海南海草環境衛生施設組合	0	0	0	0	0	0	0	0	0	0	0	0	0	0	0	0	0	0	0	0	0	0	0	0
橋本周辺広域市町村圏組合	0	0	0	0	0	0	0	0	0	0	0	0	16	116	0	0	0	0	0	0	0	0	0	0
紀の海広域施設組合	0	0	0	0	0	0	0	0	0	0	0	0	0	0	0	0	0	0	0	0	0	0	0	0
紀南環境広域施設組合	0	0	0	0	0	0	0	0	0	0	0	0	0	0	0	0	0	0	0	0	0	0	0	0
合計	224	375	39	89	20	86	0	0	401	745	68	448	101	842	0	0	769	2,013	32	45	0	0	0	0

## ○収集運搬機材の状況(し尿処理)

(令和5年度実績)

市町村・事務組合名	直営								委託								許可							
	収集車				運搬車		運搬船等の船舶		収集車				運搬車		運搬船等の船舶		収集車				運搬車		運搬船等の船舶	
	バキューム車		その他						バキューム車		その他						バキューム車		その他					
	(台)	(kl)	(台)	(kl)	(台)	(kl)	(隻)	(kl)	(台)	(kl)	(台)	(kl)	(台)	(kl)	(隻)	(kl)	(台)	(kl)	(台)	(kl)	(台)	(kl)	(隻)	(kl)
和歌山市	0	0	0	0	0	0	0	0	0	0	0	0	0	0	0	0	99	250	0	0	0	0	0	0
海南市	0	0	0	0	0	0	0	0	0	0	0	0	0	0	0	0	31	76	0	0	6	60	0	0
橋本市	0	0	0	0	0	0	0	0	0	0	0	0	0	0	0	0	20	43			0	0	0	0
有田市	0	0	0	0	2	19	0	0	0	0	0	0	0	0	0	0	15	34	0	0	0	0	0	0
御坊市	0	0	0	0	0	0	0	0	0	0	0	0	0	0	0	0	14	40	1	2	6	2	0	0
田辺市	0	0	0	0	0	0	0	0	0	0	0	0	0	0	0	0	29	100	0	0	0	0	0	0
新宮市	0	0	0	0	0	0	0	0	0	0	0	0	0	0	0	0	15	35	0	0	0	0	0	0
紀の川市	4	10	0	0	0	0	0	0	0	0	0	0	0	0	0	0	26	82	0	0	0	0	0	0
岩出市	0	0	0	0	0	0	0	0	0	0	0	0	0	0	0	0	17	50	0	0	0	0	0	0
紀美野町	0	0	0	0	0	0	0	0	0	0	0	0	0	0	0	0	13	33	0	0	0	0	0	0
かつらぎ町	0	0	0	0	0	0	0	0	0	0	0	0	0	0	0	0	17	62	0	0	0	0	0	0
九度山町	2	4	0	0	0	0	0	0	0	0	0	0	0	0	0	0	2	4	0	0	0	0	0	0
高野町	0	0	0	0	0	0	0	0	0	0	0	0	0	0	0	0	2	4	0	0	0	0	0	0
湯浅町	0	0	0	0	0	0	0	0	0	0	0	0	0	0	0	0	5	10	0	0	0	0	0	0
広川町	0	0	0	0	0	0	0	0	0	0	0	0	0	0	0	0	5	11	0	0	0	0	0	0
有田川町	0	0	0	0	0	0	0	0	0	0	0	0	0	0	0	0	14	37	0	0	0	0	0	0
美浜町	0	0	0	0	0	0	0	0	0	0	0	0	0	0	0	0	3	10	0	0	0	0	0	0
日高町	0	0	0	0	0	0	0	0	0	0	0	0	0	0	0	0	4	13	1	2	0	0	0	0
由良町	0	0	0	0	0	0	0	0	0	0	0	0	0	0	0	0	2	6	0	0	0	0	0	0
印南町	0	0	0	0	0	0	0	0	0	0	0	0	0	0	0	0	6	16	0	0	0	0	0	0
みなべ町	0	0	0	0	0	0	0	0	0	0	0	0	0	0	0	0	5	19	4	10	0	0	0	0
日高川町	0	0	0	0	0	0	0	0	0	0	0	0	0	0	0	0	12	37	4	2	1	1	0	0
白浜町	0	0	0	0	0	0	0	0	0	0	0	0	0	0	0	0	0	0	0	0	0	0	0	0
上富田町	0	0	0	0	0	0	0	0	0	0	0	0	0	0	0	0	0	0	0	0	0	0	0	0
すさみ町	0	0	0	0	0	0	0	0	0	0	0	0	0	0	0	0	0	0	0	0	0	0	0	0
那智勝浦町	0	0	0	0	0	0	0	0	0	0	0	0	0	0	0	0	0	0	0	0	0	0	0	0
太地町	0	0	0	0	0	0	0	0	0	0	0	0	0	0	0	0	3	5	0	0	0	0	0	0
古座川町	0	0	0	0	0	0	0	0	0	0	0	0	0	0	0	0	5	9	0	0	0	0	0	0
北山村	0	0	0	0	0	0	0	0	0	0	0	0	0	0	0	0	8	16	0	0	0	0	0	0
串本町	0	0	0	0	0	0	0	0	0	0	0	0	0	0	0	0	19	55	0	0	0	0	0	0
那賀衛生環境整備組合	0	0	0	0	0	0	0	0	0	0	0	0	0	0	0	0	0	0	0	0	0	0	0	0
橋本伊都衛生施設組合	0	0	0	0	2	5	0	0	0	0	0	0	0	0	0	0	0	0	0	0	0	0	0	0
有田衛生施設事務組合	0	0	0	0	0	0	0	0	0	0	0	0	0	0	0	0	0	0	0	0	0	0	0	0
串本町古座川町衛生施設事務組合	0	0	0	0	0	0	0	0	0	0	0	0	1	10	0	0	0	0	0	0	0	0	0	0
大辺路衛生施設組合	0	0	0	0	0	0	0	0	0	0	0	0	0	0	0	0	6	3	0	0	0	0	0	0
紀南環境衛生施設事務組合	0	0	0	0	0	0	0	0	0	0	0	0	0	0	0	0	0	0	0	0	0	0	0	0
那智勝浦町・太地町環境衛生施設一部事務組合	0	0	0	0	0	0	0	0	0	0	0	0	0	0	0	0	10	20	0	0	0	0	0	0
御坊広域行政事務組合	0	0	0	0	1	3	0	0	0	0	0	0	4	40	0	0	0	0	0	0	0	0	0	0
上大中清掃施設組合	0	0	0	0	0	0	0	0	0	0	0	0	0	0	0	0	0	0	0	0	0	0	0	0
有田周辺広域圏事務組合	0	0	0	0	0	0	0	0	0	0	0	0	0	0	0	0	0	0	0	0	0	0	0	0
田辺市周辺衛生施設組合	0	0	0	0	0	0	0	0	0	0	0	0	0	0	0	0	0	0	0	0	0	0	0	0
富田川衛生施設組合	0	0	0	0	0	0	0	0	0	0	0	0	0	0	0	0	13	38	1	2	0	0	0	0
海南海草環境衛生施設組合	0	0	0	0	0	0	0	0	0	0	0	0	0	0	0	0	0	0	0	0	0	0	0	0
橋本周辺広域市町村圏組合	0	0	0	0	0	0	0	0	0	0	0	0	0	0	0	0	0	0	0	0	0	0	0	0
紀の海広域施設組合	0	0	0	0	0	0	0	0	0	0	0	0	0	0	0	0	0	0	0	0	0	0	0	0
紀南環境広域施設組合	0	0	0	0	0	0	0	0	0	0	0	0	0	0	0	0	0	0	0	0	0	0	0	0
合計	6	14	0	0	5	27	0	0	0	0	0	0	5	50	0	0	420	1,118	11	18	13	63	0	0

# ○委託・許可の状況

(令和5年度実績)

市町村・事務組合名	ごみ								し尿							
	委託件数				許可件数				委託件数				許可件数			
	合計 (件)	収集運搬 (件)	中間処理 (件)	最終処分 (件)	合計 (件)	収集運搬 (件)	中間処理 (件)	最終処分 (件)	合計 (件)	収集運搬 (件)	中間処理 (件)	最終処分 (件)	合計 (件)	収集運搬 (件)	中間処理 (件)	最終処分 (件)
和歌山市	34	12	20	2	51	33	18	0	0	0	0	0	22	22	0	0
海南市	15	5	9	1	50	49	1	0	0	0	0	0	12	12	0	0
橋本市	7	5	2	0	6	6	0	0	0	0	0	0	7	7	0	0
有田市	7	1	2	4	1	1	0	0	0	0	0	0	6	6	0	0
御坊市	2	2	0	0	4	4	0	0	0	0	0	0	5	5	0	0
田辺市	22	13	8	1	9	9	0	0	0	0	0	0	9	9	0	0
新宮市	14	6	6	2	23	23	0	0	0	0	0	0	3	3	0	0
紀の川市	1	1	0	0	6	2	4	0	0	0	0	0	5	5	0	0
岩出市	8	8	0	0	11	11	0	0	0	0	0	0	4	4	0	0
紀美野町	1	1	0	0	1	1	0	0	0	0	0	0	2	2	0	0
かつらぎ町	6	5	0	1	7	7	0	0	0	0	0	0	3	3	0	0
九度山町	2	2	0	0	0	0	0	0	0	0	0	0	0	0	0	0
高野町	5	5	0	0	0	0	0	0	0	0	0	0	0	0	0	0
湯浅町	1	1	0	0	2	1	1	0	0	0	0	0	1	1	0	0
広川町	5	2	2	1	0	0	0	0	0	0	0	0	1	1	0	0
有田川町	18	13	2	3	11	8	3	0	0	0	0	0	2	2	0	0
美浜町	1	1	0	0	0	0	0	0	0	0	0	0	0	0	0	0
日高町	1	1	0	0	0	0	0	0	0	0	0	0	3	2	1	0
由良町	1	1	0	0	1	1	0	0	0	0	0	0	0	0	0	0
印南町	2	2	0	0	1	0	1	0	0	0	0	0	1	1	0	0
みなべ町	6	3	2	1	5	4	1	0	0	0	0	0	1	1	0	0
日高川町	3	3	0	0	1	1	0	0	0	0	0	0	4	4	0	0
白浜町	9	3	6	0	8	4	4	0	0	0	0	0	0	0	0	0
上富田町	2	2	0	0	2	2	0	0	0	0	0	0	0	0	0	0
すさみ町	2	2	0	0	0	0	0	0	0	0	0	0	0	0	0	0
那智勝浦町	7	2	4	1	0	0	0	0	0	0	0	0	0	0	0	0
太地町	0	0	0	0	3	3	0	0	0	0	0	0	1	1	0	0
古座川町	8	3	2	3	3	3	0	0	0	0	0	0	0	0	0	0
北山村	0	0	0	0	0	0	0	0	0	0	0	0	0	0	0	0
串本町	25	14	8	3	14	14	0	0	0	0	0	0	4	4	0	0
那賀衛生環境整備組合	0	0	0	0	0	0	0	0	0	0	0	0	0	0	0	0
橋本伊都衛生施設組合	0	0	0	0	0	0	0	0	0	0	0	0	0	0	0	0
有田衛生施設事務組合	5	2	3	0	0	0	0	0	2	1	1	0	0	0	0	0
串本町古座川町衛生施設事務組合	3	1	1	1	0	0	0	0	3	1	1	1	0	0	0	0
大辺路衛生施設組合	0	0	0	0	0	0	0	0	0	0	0	0	3	3	0	0
紀南環境衛生施設事務組合	0	0	0	0	0	0	0	0	0	0	0	0	0	0	0	0
那智勝浦町・太地町環境衛生施設一部事務組合	0	0	0	0	0	0	0	0	0	0	0	0	3	3	0	0
御坊広域行政事務組合	11	4	5	2	0	0	0	0	2	1	0	1	0	0	0	0
上大中清掃施設組合	0	0	0	0	0	0	0	0	0	0	0	0	0	0	0	0
有田周辺広域圏事務組合	0	0	0	0	0	0	0	0	0	0	0	0	0	0	0	0
田辺市周辺衛生施設組合	0	0	0	0	0	0	0	0	0	0	0	0	0	0	0	0
富田川衛生施設組合	0	0	0	0	0	0	0	0	0	0	0	0	5	5	0	0
海南海草環境衛生施設組合	0	0	0	0	0	0	0	0	0	0	0	0	0	0	0	0
橋本周辺広域市町村圏組合	4	0	1	3	0	0	0	0	0	0	0	0	0	0	0	0
紀の海広域施設組合	2	0	1	1	0	0	0	0	0	0	0	0	0	0	0	0
紀南環境広域施設組合	0	0	0	0	0	0	0	0	0	0	0	0	0	0	0	0
合計	240	126	84	30	220	187	33	0	7	3	2	2	107	106	1	0

# ○一般廃棄物処分業許可状況

(令和7年4月1日現在)

市町村名	事業者名	(1)事業者住所 (2)処理施設所在地	電話番号	許可品目	処分方法	許可の条件
和歌山市	株式会社和歌山建材リサイクルセンター	(1)(2)和歌山市西浜1660-331	073-446-3196	ガラスくず、がれき類、廃プラスチック類、木くず、動植物性残さ、金属くず	破碎処理 バイオ発酵液化処理	
	安田金属興業株式会社	(1)(2)和歌山市梶取13-1 (2)和歌山市小雑賀616	073-455-3111	ガラスくず、がれき類、廃プラスチック類、木くず、繊維くず、紙くず、金属くず	破碎処理 切断処理	
	めらリサイクル株式会社	(1)(2)和歌山市西浜1660-459	073-448-3344	ガラスくず、がれき類、廃プラスチック類、木くず、繊維くず、紙くず、金属くず	破碎処理	
	株式会社峠商店	(1)海南市船尾223-1 (2)和歌山市本渡414	(1)073-483-2525 (2)073-479-0409	ガラスくず、がれき類、廃プラスチック類、木くず、繊維くず、紙くず、金属くず	破碎処理	
	有限会社紀乃利興業	(1)和歌山市雄松町1-38-5 (2)和歌山市岩橋582	073-432-2778	ガラスくず、がれき類、廃プラスチック類、木くず、繊維くず、紙くず、金属くず	破碎処理	
	和歌山プレス株式会社	(1)(2)和歌山市狐島607-6	073-453-5353	ガラスくず、がれき類、廃プラスチック類、木くず、繊維くず、紙くず、金属くず	破碎処理	
	サンワ南海リサイクル株式会社	(1)(2)和歌山市湊1342	073-402-7300	廃プラスチック類、木くず、繊維くず、紙くず	焼却処理	
	株式会社栗山商店	(1)(2)和歌山市川辺130	073-461-2249	ガラスくず、廃プラスチック類、金属くず	破碎切断処理	
	株式会社松田商店	(1)和歌山市西河岸町46 (2)和歌山市西河岸町38先	073-433-1212	ガラスくず、廃プラスチック類、木くず、紙くず、金属くず	圧縮切断処理 破碎処理 圧縮処理	
	株式会社貴志安商店	(1)(2)和歌山市雄松町6-35	(1)073-474-3737 (2)073-433-0646	ガラスくず、がれき類、廃プラスチック類、木くず、繊維くず、紙くず、金属くず	油圧式減溶処理	
	和歌山代用燃料株式会社	(1)(2)和歌山市西浜1660	073-445-5777	ガラスくず、がれき類、廃プラスチック類、木くず、繊維くず、紙くず、金属くず	破碎処理 破碎・溶融固化	
	有限会社玖保忠	(1)(2)和歌山市出島440-19	073-473-4746	ガラスくず、がれき類、廃プラスチック類、木くず、繊維くず、紙くず、金属くず	破碎処理	
	株式会社杉本興業	(1)和歌山市吐前941 (2)和歌山市吐前908、941	073-477-7158	ガラスくず、がれき類、廃プラスチック類、木くず、繊維くず、紙くず、金属くず	破碎処理	
	有限会社三毛商店	(1)和歌山市上三毛552 (2)和歌山市上三毛118-11、119-1、120-1	073-477-2520	木くず	破碎処理	
	日鉄スラグ製品株式会社	(1)東京都中央区日本橋茅場町二丁目13番13号 (2)和歌山市湊1850	073-452-4300	木くず、繊維くず、紙くず、動植物性残渣	焼却処理	日本製鉄機内から排出されるものに限る
	株式会社平成建機	(1)和歌山市出島8番地1 (2)和歌山市出島字田井ノ瀬5番1、4、5、6、7 (2)和歌山市出島字田井ノ瀬1-3、11	073-497-8188	ガラスくず、がれき類、廃プラスチック類、木くず、繊維くず、紙くず、金属くず	破碎処理 圧縮処理	
	有限会社コーヨー	(1)(2)和歌山市西浜1660-321	073-445-3418	ガラスくず、がれき類、廃プラスチック類、木くず、繊維くず、紙くず、金属くず	圧縮梱包処理 破碎減溶処理 破碎処理	
	和歌山スチール協同組合	(1)和歌山市本渡524 (2)和歌山市本渡378、380-4	073-479-0005	がれき類、廃プラスチック類、木くず、金属くず	圧縮切断処理 圧縮処理	
海南市	株式会社明光	(1)(2)海南市下津町下津3080-1	073-492-1426	家庭系一般廃棄物	選別	市内のごみに限る
新宮市	日本環境開発株式会社	(1)新宮市あけぼの2番6号 (2)新宮市熊野川町宮井字和田向311	0735-22-5001	木くず(流木、抜根)	破碎処理	市域
	木下建設株式会社	(1)(2)新宮市南松枝223番地1	0735-22-8363	木くず(流木、抜根)	破碎処理	市域
紀の川市	株式会社真永	(1)(2)紀の川市神通200番地2	0736-78-1711	木くず(ただし、破碎後再生利用可能なものに限る)、刈り草	破碎	
	大栄環境株式会社	(1)大阪府和泉市テクノステージ2丁目3番28号 (2)紀の川市粉河字別所谷3186-270	0725-54-3061 0736-73-7756	廃プラスチック類、木くず、がれき類、紙くず、金属くず、繊維くず、ガラスくず・コンクリートくず及び陶磁器くず、ゴムくず、刈り草	選別 破碎 圧縮 梱包	
	株式会社ヴァイオス	(1)和歌山市西庄295番地の9 (2)紀の川市桃山町調月2822-6	073-452-9356 0736-66-9356	有機性汚泥(市区町村(一部事務組合を含む)の管理する一般廃棄物処理施設(し尿処理施設、農業漁業集落排水処理施設、コミュニティ・プラント等)から処分を委託されたものに限る)、木くず	乾燥 発酵 破碎 天日乾燥 脱水・生物処理	
	株式会社井奥建材工業	(1)(2)紀の川市桃山町調月519番地1	0736-66-0457	木くず(ただし、破碎後に再生利用可能なものに限る)、刈り草(ただし、破碎後は主に堆肥原料として再利用すること)	破碎	
岩出市	司建設工業株式会社	(1)紀の川市上田井292 (2)岩出市押川459-1	0736-73-3366	木くず、刈草	破碎	
湯浅町	株式会社古勝	(1)湯浅町875 (2)湯浅町1671	0737-52-2002	プラスチック類、金属くず、紙くず、繊維くず、ガラスくず、コンクリートくず	圧縮、破碎、切断、分離	
有田川町	株式会社有田リサイクルサービス	(1)(2)有田川町徳田1693-1	0737-52-6048	粗大ごみ(家庭系一時多量ごみ)、資源ごみ(容器包装廃プラスチック・ペットボトル)、動植物性残渣	破碎	
	株式会社武内商店	(1)有田川町明王寺97-11 (2)有田川町上六川621-37	0737-52-2123	草、木	破碎 焼却	
	株式会社古勝	(1)(2)有田川町天満38	0737-52-2002	資源ごみ(ペットボトル) 粗大ごみ(家庭系一時多量ごみ)	破碎	
日高町	株式会社ナヤパーク	(1)日高町大字原谷1番地 (2)日高町大字原谷字岩ノ谷1番地 (2)日高町大字原谷字平畑1947番地	0738-63-2504	剪定枝、刈り草、流木、抜根	粉碎	
印南町	有限会社ワコー産業	(1)(2)印南町大字美里52番地	0738-45-0205	剪定枝、刈草、流木、抜根	破碎	
みなべ町	株式会社寺本建設	(1)みなべ町晩稲119-1 (2)みなべ町谷口48-3	0739-74-3412	家庭ごみ・事業系ごみ、廃プラスチック類、木くず、繊維くず、紙くず、ゴムくず、陶磁器、ガラスくず、金属くず、がれき類、粗大ごみ、草類、みなべ町廃棄物の処理及び清掃に関する条例第10条別表にあげる処理困難物	破碎 圧縮 梱包 攪拌	
上富田町	有限会社クリーンセンターケイ・エム・ケイ	(1)(2)上富田町朝来1713番地の35	0739-47-3050	草、木	破碎	
串本町	有限会社柏木商店	(1)(2)串本町高富778番地の1	0735-62-0835	廃プラスチック、ゴムくず、繊維くず、紙くず、ガラス及び陶磁器くず、木くず、金属くず、リサイクル家電類、がれき類、粗大ごみ等	破碎処理 プレス梱包処理 切断処理	

○事業経費(ごみ処理)

(令和5年度実績)

市町村・事務組合名	歳入								歳出																																																																																																																																																																																																																																																																																																																																																																																																																																																																																								
	合計	特定財産（市町村からの分担金を除く）						一般財源	合計	建設改良費（組合への分担金を除く）									調査費	組合への分担金	処理及び維持管理費（組合への分担金を除く）								処理費	車庫等購入費	委託費	組合への分担金	調査研究費	その他																																																																																																																																																																																																																																																																																																																																																																																																																																																															
	(千円)	(千円)	国庫支出金	都道府県支出金	地方債	使用料及び手数料	市町村からの分担金	その他	(千円)	(千円)	(千円)	(千円)	(千円)	(千円)	(千円)	(千円)	(千円)	(千円)			(千円)	(千円)	(千円)	(千円)	(千円)	(千円)	(千円)	(千円)							(千円)	(千円)	(千円)	(千円)	(千円)	(千円)	(千円)	(千円)	(千円)	(千円)	(千円)	(千円)	(千円)	(千円)	(千円)	(千円)	(千円)	(千円)	(千円)	(千円)	(千円)	(千円)	(千円)	(千円)	(千円)	(千円)	(千円)	(千円)	(千円)	(千円)	(千円)	(千円)	(千円)	(千円)	(千円)	(千円)	(千円)	(千円)	(千円)	(千円)	(千円)	(千円)	(千円)	(千円)	(千円)	(千円)	(千円)	(千円)	(千円)	(千円)	(千円)	(千円)	(千円)	(千円)	(千円)	(千円)	(千円)	(千円)	(千円)	(千円)	(千円)	(千円)	(千円)	(千円)	(千円)	(千円)	(千円)	(千円)	(千円)	(千円)	(千円)	(千円)	(千円)	(千円)	(千円)	(千円)	(千円)	(千円)	(千円)	(千円)	(千円)	(千円)	(千円)	(千円)	(千円)	(千円)	(千円)	(千円)	(千円)	(千円)	(千円)	(千円)	(千円)	(千円)	(千円)	(千円)	(千円)	(千円)	(千円)	(千円)	(千円)	(千円)	(千円)	(千円)	(千円)	(千円)	(千円)	(千円)	(千円)	(千円)	(千円)	(千円)	(千円)	(千円)	(千円)	(千円)	(千円)	(千円)	(千円)	(千円)	(千円)	(千円)	(千円)	(千円)	(千円)	(千円)	(千円)	(千円)	(千円)	(千円)	(千円)	(千円)	(千円)	(千円)	(千円)	(千円)	(千円)	(千円)	(千円)	(千円)	(千円)	(千円)	(千円)	(千円)	(千円)	(千円)	(千円)	(千円)	(千円)	(千円)	(千円)	(千円)	(千円)	(千円)	(千円)	(千円)	(千円)	(千円)	(千円)	(千円)	(千円)	(千円)	(千円)	(千円)	(千円)	(千円)	(千円)	(千円)	(千円)	(千円)	(千円)	(千円)	(千円)	(千円)	(千円)	(千円)	(千円)	(千円)	(千円)	(千円)	(千円)	(千円)	(千円)	(千円)	(千円)	(千円)	(千円)	(千円)	(千円)	(千円)	(千円)	(千円)	(千円)	(千円)	(千円)	(千円)	(千円)	(千円)	(千円)	(千円)	(千円)	(千円)	(千円)	(千円)	(千円)	(千円)	(千円)	(千円)	(千円)	(千円)	(千円)	(千円)	(千円)	(千円)	(千円)	(千円)	(千円)	(千円)	(千円)	(千円)	(千円)	(千円)	(千円)	(千円)	(千円)	(千円)	(千円)	(千円)	(千円)	(千円)	(千円)	(千円)	(千円)	(千円)	(千円)	(千円)	(千円)	(千円)	(千円)	(千円)	(千円)	(千円)	(千円)	(千円)	(千円)	(千円)	(千円)	(千円)	(千円)	(千円)	(千円)	(千円)	(千円)	(千円)	(千円)	(千円)	(千円)	(千円)	(千円)	(千円)	(千円)	(千円)	(千円)	(千円)	(千円)	(千円)	(千円)	(千円)	(千円)	(千円)	(千円)	(千円)	(千円)	(千円)	(千円)	(千円)	(千円)	(千円)	(千円)	(千円)	(千円)	(千円)	(千円)	(千円)	(千円)	(千円)	(千円)	(千円)	(千円)	(千円)	(千円)	(千円)	(千円)	(千円)	(千円)	(千円)	(千円)	(千円)	(千円)	(千円)	(千円)	(千円)	(千円)	(千円)	(千円)	(千円)	(千円)	(千円)	(千円)	(千円)	(千円)	(千円)	(千円)	(千円)	(千円)	(千円)	(千円)	(千円)	(千円)	(千円)	(千円)	(千円)	(千円)	(千円)	(千円)	(千円)	(千円)	(千円)	(千円)	(千円)	(千円)	(千円)	(千円)	(千円)	(千円)	(千円)	(千円)	(千円)	(千円)	(千円)	(千円)	(千円)	(千円)	(千円)	(千円)	(千円)	(千円)	(千円)	(千円)	(千円)	(千円)	(千円)	(千円)	(千円)	(千円)	(千円)	(千円)	(千円)	(千円)	(千円)	(千円)	(千円)	(千円)	(千円)	(千円)	(千円)	(千円)	(千円)	(千円)	(千円)	(千円)	(千円)	(千円)	(千円)	(千円)	(千円)	(千円)	(千円)	(千円)	(千円)	(千円)	(千円)	(千円)	(千円)	(千円)	(千円)	(千円)	(千円)	(千円)	(千円)	(千円)	(千円)	(千円)	(千円)	(千円)	(千円)	(千円)	(千円)	(千円)	(千円)	(千円)	(千円)	(千円)	(千円)	(千円)	(千円)	(千円)	(千円)	(千円)	(千円)	(千円)	(千円)	(千円)	(千円)	(千円)	(千円)	(千円)	(千円)	(千円)	(千円)	(千円)	(千円)	(千円)	(千円)	(千円)	(千円)	(千円)	(千円)	(千円)	(千円)	(千円)	(千円)	(千円)	(千円)	(千円)	(千円)	(千円)	(千円)	(千円)	(千円)	(千円)	(千円)	(千円)	(千円)	(千円)	(千円)	(

(令和5年度実績)

39

## 4. 一般廃棄物処理施設

### ○焼却処理施設

(令和5年度実績)

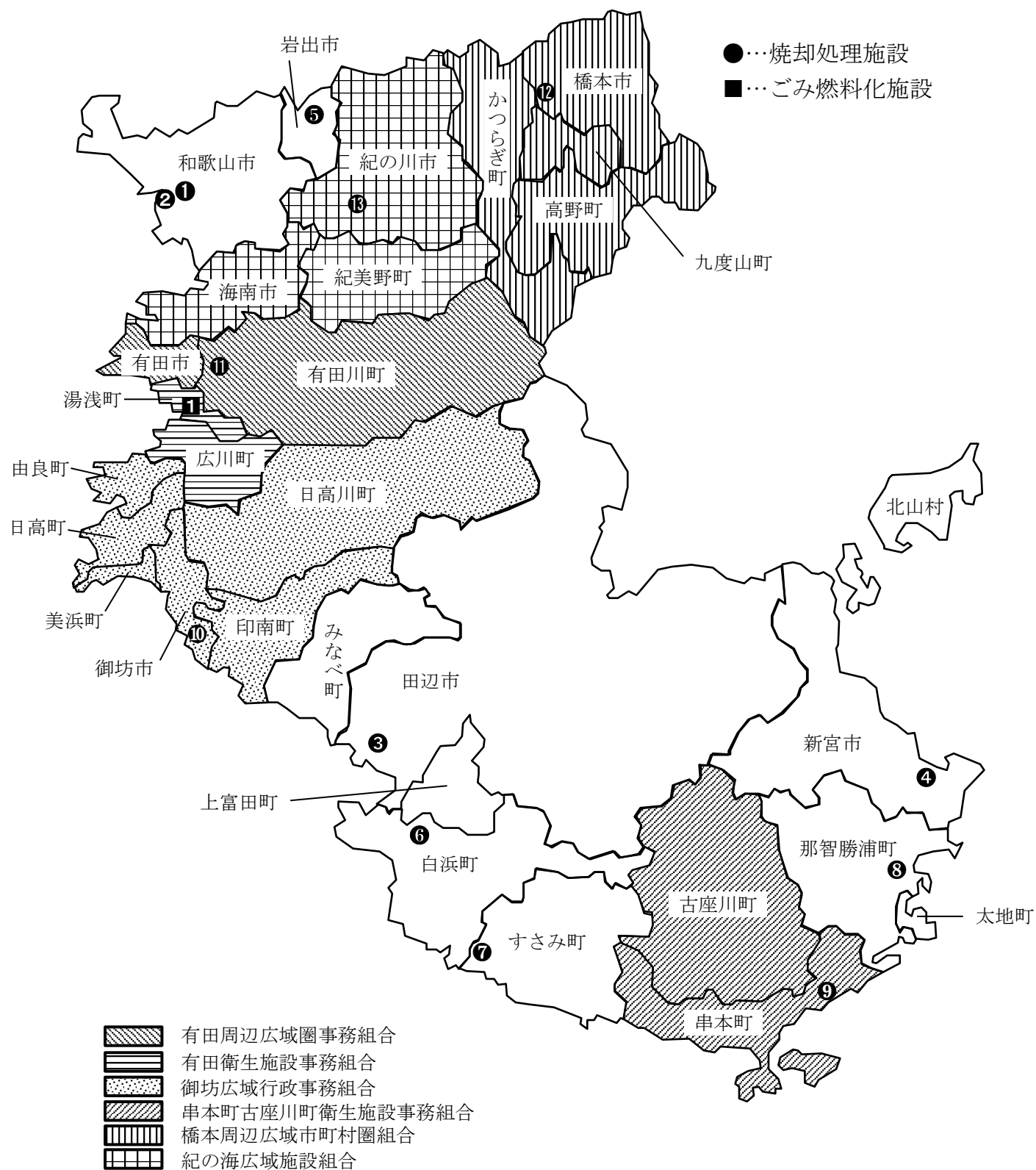
	地方公共団体名	施設名称	年間 処理量 (t/年)	焼却対象廃棄物	処理 方式	炉型式	処理 能力 (t/日)	炉 数	使用 開始 年度	余熱利用の状況	発電 能力 (kW)	発電 効率 (%)	総発電 電量 (MWh)	灰処理設備の有無		運転 管理 体制	備考
														(焼却灰)	(飛灰)		
1	和歌山市	青岸エネルギーセンター	114,755	可燃ごみ, 混合(未分別)ごみ, 粗大ごみ, ごみ処理残渣, し尿処理残渣	ストーカ式 (可動)	全連続 運転	400	2	1986	場内温水, 場内蒸気, 発電(場内利用), 発電 (場外利用)	4,300	5	16,729	無し	薬剤処理	一部 委託	H27.9 基幹改良
2	和歌山市	青岸クリーンセンター	0	可燃ごみ, 混合(未分別)ごみ, 粗大ごみ, し尿処理残渣	流動床式	全連続 運転	320	2	1998	場内温水, 場内蒸気, 発電(場内利用)	3,500	8	0	無し	セメント固化, 薬剤処理	一部 委託	R3.2から 休止
3	田辺市	田辺市ごみ処理場(焼却施設)	22,671	可燃ごみ, 粗大ごみ	ストーカ式 (可動)	全連続 運転	150	2	1996	無し				無し	セメント固化, 薬剤処理	委託	H29.3 基幹改良
4	新宮市	新宮市クリーンセンター	8,901	可燃ごみ	ストーカ式 (可動)	准連続 運転	49	2	2002	場内温水				無し	薬剤処理	委託	
5	岩出市	岩出クリーンセンター	14,351	可燃ごみ, 粗大ごみ	流動床式	全連続 運転	65	2	2008	無し				薬剤処理, 溶融処理	薬剤処理, 溶 融処理	委託	
6	白浜町	白浜町清掃センター	8,435	可燃ごみ, その他, ごみ処理残渣	流動床式	准連続 運転	55	2	1995	場内温水, その他				無し	セメント固化, 薬剤処理	一部 委託	H27.3 基幹改良
7	すさみ町	すさみ町ゴミ焼却場	1,125	可燃ごみ	ストーカ式 (可動)	バッチ 運転	15	2	1987	無し				無し	薬剤処理	直営	
8	那智勝浦町	那智勝浦町クリーンセンター	4,679	可燃ごみ, ごみ処理残渣	流動床式	准連続 運転	50	2	1991	無し				無し	薬剤処理	委託	
9	串本町古座川町衛生施設事務組合	宝嶋クリーンセンター	5,803	可燃ごみ	ストーカ式 (可動)	バッチ 運転	30	2	2006	無し				無し	薬剤処理	委託	
10	御坊広域行政事務組合	御坊広域清掃センター	16,204	可燃ごみ, 粗大ごみ, し尿処理残渣	流動床式	全連続 運転	147	2	1998	無し				無し	薬剤処理	一部 委託	
11	有田周辺広域圏事務組合	有田周辺広域圏事務組合環境センター	12,731	可燃ごみ, 粗大ごみ, 不燃ごみ	ストーカ式 (可動)	全連続 運転	100	2	2000	無し				無し	薬剤処理	委託	R4.3 基幹改良
12	橋本周辺広域市町村圏組合	橋本周辺広域ごみ処理場	22,870	可燃ごみ, 粗大ごみ, ごみ処理残渣, し尿処理残渣	ストーカ式 (可動)	全連続 運転	101	2	2009	発電(場内利用), 場 外温水, 発電(場外利 用)	500	5	2,921	無し	薬剤処理, その他	委託	
13	紀の海広域施設組合	紀の海クリーンセンター:エ ネルギー回収推進施設	33,396	可燃ごみ, 粗大ごみ, ごみ処理残渣	ストーカ式 (可動)	全連続 運転	135	2	2015	発電(場内利用), 発電 (場外利用)	1,950	12	9,928	無し	薬剤処理	委託	

### ○ごみ燃料化施設

(令和5年度実績)

	地方公共団体名	施設名称	年間 処理量 (t/年)	処理対象廃棄物	施設の種類	処理能力 (t/日)	使用開始 年度	運転管理体制	施設の改廃
1	有田衛生施設事務組合	リユースなぎ	0	可燃ごみ, 資源ごみ, 生ごみ(厨芥類)	固形燃料化(RDF)	30	2002	直営	H18.5休止

## ○焼却処理施設・ごみ燃料化施設の所在地





## ○粗大ごみ処理施設

(令和5年度実績)

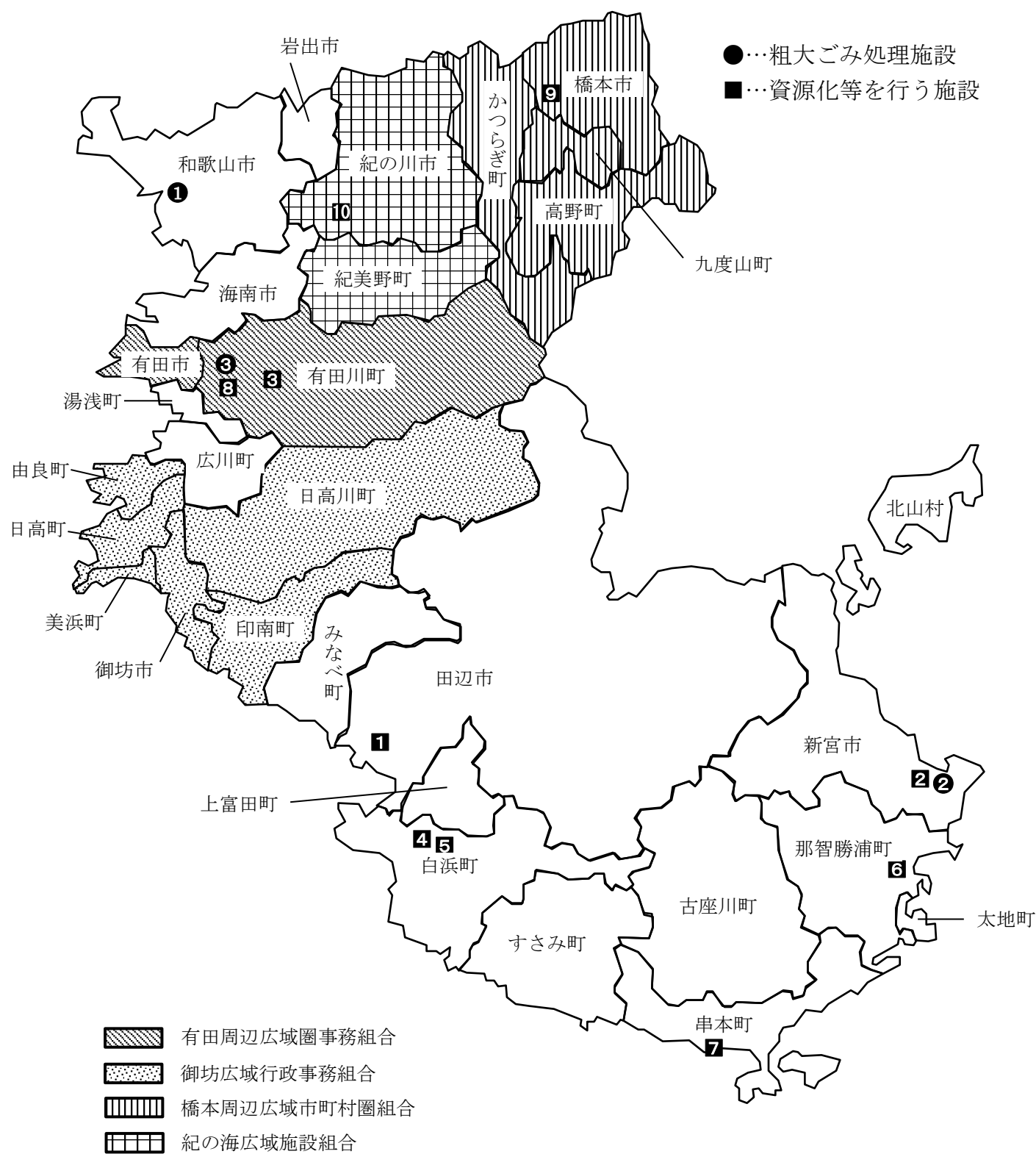
	地方公共団体名	施設名	年間 処理量 (t/年)	資源 回収量 (t/年)	処理対象廃棄物	処理 方式	処理 能力 (t/日)	使用 開始 年度	運轉 管理 体制	リユース・リペア								備考	
										機能 の有無	※合計(個・台等)				内容				
											品目				修理	展示	販売		譲渡
家具	自転車	おも ちゃ	その他																
1	和歌山市	青岸エネルギーセンター	0		粗大ごみ, 不燃ごみ	破碎	75	1986	一部 委託	無し	0								休止
2	新宮市	新宮市クリーンセンター	50		粗大ごみ	圧縮	1	2002	委託	無し	0								
3	有田周辺広域圏 事務組合	有田周辺広域圏事務組合 環境センター	2,316	255	粗大ごみ, 不燃ごみ	破碎	30	1981	委託	無し	0								

## ○資源化等を行う施設

(令和5年度実績)

	地方公共団体名	施設名	年間 処理量 (t/年)	資源 回収量 (t/年)	施設区分	処理対象廃棄物	処理内容	処理 能力 (t/日)	使用 開始 年度	運転管理 体制	備考
1	田辺市	容器包装プラスチックリサ イクル施設	1,641	1,071	容器包装リサイクル推 進施設	ペットボトル, プラスチック	選別, 圧縮・梱包	4.9	2007	委託	
2	新宮市	新宮市クリーンセンター	550	550	ストックヤード	紙類, 金属類, ガラス類, その他資源ごみ, ペットボトル, プラスチック, 布類	選別, 圧縮・梱包	48	2002	一部委託	
3	有田川町	有田川町プラスチック収 集場	293	293	容器包装リサイクル推 進施設	プラスチック	選別, 圧縮・梱包	4	2005	直営	
4	白浜町	白浜町カレット選別棟	146	146	容器包装リサイクル推 進施設	ガラス類	選別	3	1995	直営	
5	白浜町	白浜町リサイクルプラザ	1,162	436	リサイクルプラザ	金属類, その他資源ごみ	選別	6.6	1996	直営	
6	那智勝浦町	那智勝浦町クリーンセン ター	779	643	ストックヤード	紙類, 金属類, ガラス類, その他資源ごみ, ペットボトル, プラスチック, 粗大ごみ, その他	選別, 圧縮・梱包	12	1991	直営	
7	串本町	串本町リサイクルセンター	1,196	809	ストックヤード	紙類, 金属類, ガラス類, その他資源ごみ, ペットボトル, プラスチック, 不燃ごみ, 粗大 ごみ	選別, 圧縮・梱包	6.7	2016	委託	
8	有田周辺広域圏 事務組合	有田周辺広域圏事務組合 環境センター	2,316	255	リサイクルプラザ	不燃ごみ, 粗大ごみ	選別	20	1999	委託	
9	橋本周辺広域市 町村圏組合	橋本周辺広域ごみ処理場	2,554	1,706	リサイクルセンター(交 付金)	紙類, 金属類, ガラス類, ペットボトル, プラス チック, 布類, 不燃ごみ, 粗大ごみ	選別, 圧縮・梱包, その他	46.4	2009	委託	
10	紀の海広域施設 組合	紀の海クリーンセンター; マテリアルリサイクル推進 施設	3,043	3,043	容器包装リサイクル推 進施設	紙類, 金属類, ガラス類, その他資源ごみ, ペットボトル, プラスチック, 剪定枝, 可燃ご み, 不燃ごみ, 粗大ごみ	選別, 圧縮・梱包, その他	17	2015	委託	

## ○粗大ごみ処理施設・資源化等を行う施設の所在地

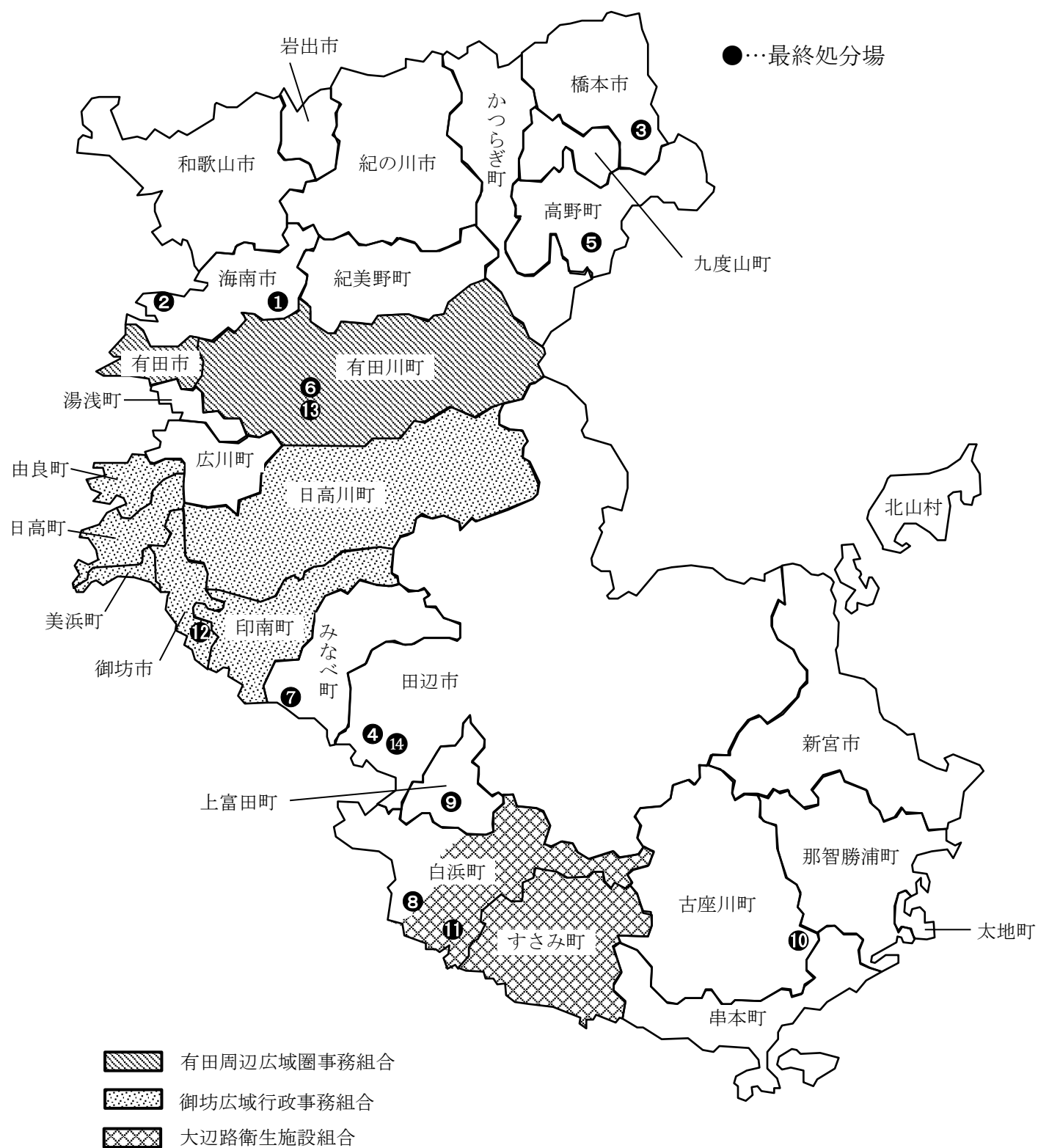


# ○最終処分場

(令和5年度実績)

	地方公共団体名	施設名	埋立容量 (m <sup>3</sup> /年)	残余容量 (m <sup>3</sup> )	処理対象廃棄物	埋立 場所	埋立開始 年度	埋立地面積 (m <sup>2</sup> )	全体容積 (m <sup>3</sup> )	運転管理 体制	備考
1	海南市	海南市埋立処分地施設	1,491	20,939	不燃ごみ, 破碎ごみ・処理残渣	山間	1995	15,600	117,000	委託	
2	海南市	海南市下津最終処分場	264	7,663	不燃ごみ, 粗大ごみ	山間	1973	11,550	101,000	委託	
3	橋本市	橋本市一般廃棄物処理場	495	8,705	不燃ごみ	山間	1993	17,500	141,650	直営	
4	田辺市	田辺市ごみ処理場(一般 廃棄物最終処分場)	0	25,481	焼却残渣(主灰), 不燃ごみ, その他, 焼却残渣 (飛灰), 破碎ごみ・処理残渣	山間	1996	23,000	215,864	一部委託	休止中
5	高野町	高野町不燃物処理場	64.69	8,777	焼却残渣(主灰), 不燃ごみ, その他	山間	2011	10,000	58,600	直営	
6	有田川町	尾岩坂ごみ処分場	110	53,104	不燃ごみ	山間	1993	12,150	114,000	直営	
7	みなべ町	みなべ町ごみ焼却場最 終処分場	395	3,156	焼却残渣(主灰), 不燃ごみ, 焼却残渣(飛 灰), 破碎ごみ・処理残渣	山間	2012	2,500	10,000	一部委託	
8	白浜町	白浜町最終処分場	0	8,485	焼却残渣(主灰), 焼却残渣(飛灰), 破碎ご み・処理残渣	山間	1998	11,900	46,000	直営	
9	上富田町	上富田町一般廃棄物最 終処分場	1,073	6,873	不燃ごみ, 粗大ごみ	山間	1978	21,000	68,000	一部委託	R3.7埋立 終了届済
10	古座川町	古座川町最終処分場	0	11,209	不燃ごみ	山間	1973	5,000	15,000	直営	休止中
11	大辺路衛生施 設組合	家の谷	336	6,898	焼却残渣(主灰), 不燃ごみ, 焼却残渣(飛 灰), 破碎ごみ・処理残渣	山間	1981	10,100	69,030	直営	
12	御坊広域行政 事務組合	御坊広域清掃センター	99	136,017	焼却残渣(主灰)	山間	1990	22,000	236,000	直営	
13	有田周辺広域 圏事務組合	有田周辺広域圏事務組 合埋立処分地	428	14,763	破碎ごみ・処理残渣	山間	1984	13,100	107,552	直営	
14	紀南環境広域 施設組合	紀南広域廃棄物最終処 分場	10,706	177,972	焼却残渣(主灰), 不燃ごみ, その他, 焼却残渣 (飛灰), 破碎ごみ・処理残渣	山間	2021	24,121	197,398	委託	

## ○最終処分場の所在地

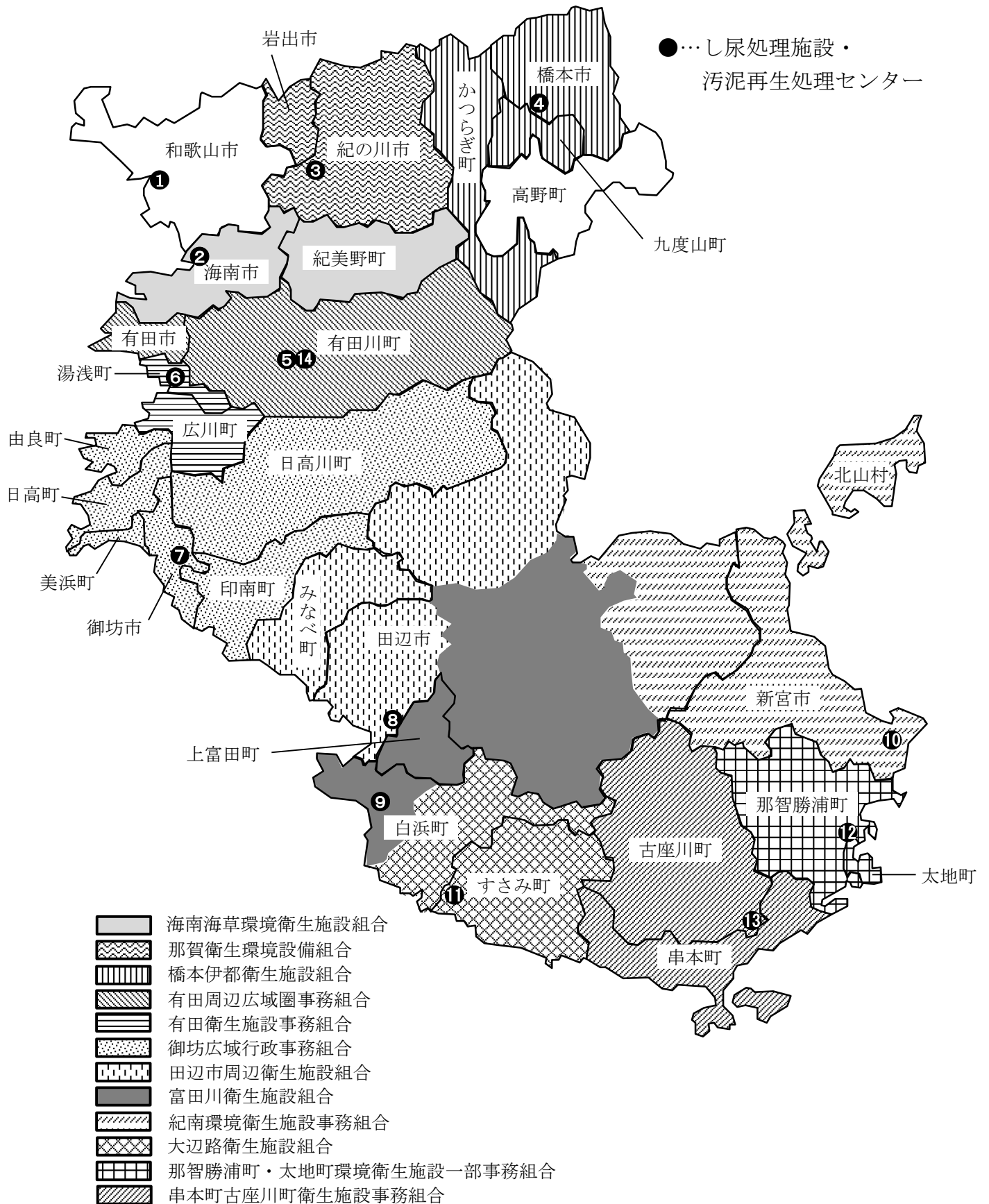


# ○し尿処理施設・汚泥再生処理センター

(令和5年度実績)

	地方公共団体名	施設名	年間処理量				処理方式			処理能力 (kl/日)	使用開始 年度	運営 管理体制	処理区域	備考
			し尿 (kl/年)	浄化槽 汚泥 (kl/年)	有機性 廃棄物 (t/年)	その他 (t/年)	汚水 処理	汚泥 処理	資源化 処理					
1	和歌山市	青岸汚泥再生処理センター	40,139	130,428			高負荷	脱水, 焼却	堆肥化	484	2016	委託	和歌山市	
2	海南海草環境衛生施設組合	海南海草環境衛生センター	11,941	30,070			嫌気, 好気, 高負荷, 膜分離, 焼却	脱水, 乾燥, 焼却		130	2000	委託	海南市・紀美野町	
3	那賀衛生環境整備組合	那賀衛生環境整備組合し尿処理施設	22,762	38,641			標脱	脱水, 乾燥, 焼却		165	1988	直営	紀の川市・岩出市	
4	橋本伊都衛生施設組合	橋本環境管理センター	8,837	19,548			標脱	脱水		150	1984	直営	橋本市・九度山町・かつらぎ町	
5	有田周辺広域圏事務組合	有田周辺広域圏事務組合クリーンセンター	2,958	8,446	817		標脱	脱水, 乾燥, 焼却	堆肥化	84	1985	直営	有田市・有田川町	R5廃止
6	有田衛生施設事務組合	リユースなぎ	6,351	5,288			高負荷, 膜分離	脱水	堆肥化	38	2005	直営	湯浅町・広川町	
7	御坊広域行政事務組合	御坊クリーンセンター 汚泥再生処理センター	7,606	30,885			膜分離	脱水		131	2006	直営	御坊市・美浜町・日高町・由良町・印南町・日高川町	
8	田辺市周辺衛生施設組合	清浄館	5,578	30,749			高負荷, 膜分離, 焼却	脱水, 乾燥, 焼却		170	1995	委託	田辺市・みなべ町	
9	富田川衛生施設組合	白鳥苑	3,385	14,629			標脱	脱水, 焼却		75	2006	直営	田辺市・白浜町・上富田町	
10	紀南環境衛生施設事務組合	南清園	4,433	30,311			高負荷, 膜分離	脱水, 焼却		98	2017	直営	田辺市・新宮市・北山村 (三重県紀宝町・御浜町)	
11	大辺路衛生施設組合	大辺路衛生センター	1,532	3,683			標脱	脱水, 焼却		30	1981	直営	すさみ町・白浜町	
12	那智勝浦町・太地町環境衛生施設一部事務組合	大浦浄苑	2,340	10,058			高負荷	焼却		37	1996	直営	那智勝浦町・太地町	
13	串本町古座川町衛生施設事務組合	池野山環境衛生センター	3,091	11,612		1,039	高負荷, 膜分離	脱水		45	2014	委託	串本町・古座川町	
14	有田周辺広域圏事務組合	有田周辺広域圏事務組合クリーンセンター	4,697	15,304	1,038		標脱	脱水	助燃剤製造	109	2023	直営	有田市・有田川町	R5新規

## ○し尿処理施設・汚泥再生処理センターの所在地



# ○一般廃棄物処理施設

(令和7年4月1日現在)

事業主体	施設名	※施設種別	郵便番号	所在地	電話番号
和歌山市	和歌山市青岸エネルギーセンター	焼・粗	640-8404	和歌山市湊1342-3	073-428-4153
	和歌山市青岸クリーンセンター	焼	640-8404	和歌山市湊1342-39	073-433-6663
	和歌山市青岸汚泥再生処理センター	し	640-8404	和歌山市湊1342	073-422-4732
	和歌山市青岸ストックヤード	資	640-8404	和歌山市湊1342-8	073-435-5560
海南市	海南市クリーンセンター	粗・資	642-0015	海南市且来1387-1	073-483-8448
	海南市埋立処分地施設	最	642-0025	海南市東畑1194-5	073-487-1066
	海南市下津最終処分場	最	649-0101	海南市下津町下津3166	073-492-0305
橋本市	橋本市一般廃棄物処理場	最	648-0035	橋本市彦谷字上の滝752-7	0736-33-0515
有田市	有田市清掃センター	その他	649-0313	有田市千田196	0737-82-5747
田辺市	田辺市ごみ処理場	焼・最	646-0053	田辺市元町2291-6	0739-24-6218
	容器包装プラスチックリサイクル施設	資			
新宮市	新宮市クリーンセンター	焼・粗・資	647-1103	新宮市南松杖字土ノ河648-34	0735-28-5337
岩出市	岩出クリーンセンター	焼	649-6202	岩出市根来2273-2	0736-62-0814
高野町	高野町高野山不燃物処理場	最	648-0211	伊都郡高野町高野山13-3	0736-56-5353
有田川町	有田川町プラスチック収集場	資	643-0811	有田郡有田川町庄1041-1	0737-52-7855
	尾岩坂ごみ処理場	最	643-0313	有田郡有田川町川口440	-
みなべ町	みなべ町資源ごみ選別施設	資	645-0012	日高郡みなべ町山内1570-113	0739-72-3808
	みなべ町ごみ焼却場埋立地	最			
白浜町	白浜町清掃センター	焼	649-2321	西牟婁郡白浜町保呂749	0739-45-3800
	白浜町リサイクルプラザ	資			
	白浜町カレット選別棟	資			
	白浜町最終処分場	最	649-2326	西牟婁郡白浜町椿1080-1	0739-46-0565
すさみ町	すさみ町ごみ焼却場	焼	649-2621	西牟婁郡すさみ町周参見4810	0739-55-3200
那智勝浦町	那智勝浦町クリーンセンター	焼・資	649-5331	東牟婁郡那智勝浦町天満1986	0735-52-4564
太地町	太地町清掃センター	燃・資	649-5171	東牟婁郡太地町太地2638-1	0735-59-3758
古座川町	古座川町最終処分場	最	649-4102	東牟婁郡古座川町楠483他	-
串本町	串本町リサイクルセンター	資	649-3592	東牟婁郡串本町田並2288-1	0735-66-0629
	串本町最終処分場	最	649-3592	東牟婁郡串本町田並2288-1	0735-66-0629
海南海草環境衛生施設組合	海南海草環境衛生センター	し	642-0031	海南市築地1-12	073-483-7030
那賀衛生環境整備組合	那賀衛生環境整備組合	し	649-6112	紀の川市桃山町調月12	0736-66-1851
紀の海広域施設組合	紀の海クリーンセンター	焼・粗・資	649-6122	紀の川市桃山町最上1290番地94	0736-66-1813
橋本周辺広域市町村圏組合	橋本周辺広域ごみ処理場(エコライフ紀北)	焼・粗・資	649-7207	橋本市高野口町大野1827-28	0736-42-5300
橋本伊都衛生施設組合	橋本環境管理センター	し	648-0043	橋本市学文路172	0736-32-0028
有田周辺広域圏事務組合	環境センター	焼・粗・資	643-0855	有田郡有田川町上中島927	0737-52-5384
	クリーンセンター	し	643-0151	有田郡有田川町長谷川1552-137	0737-32-4451
	埋立処分地	最	643-0313	有田郡有田川町川口	0737-32-4607
有田衛生施設事務組合	リユースなぎ	燃・し	643-0004	有田郡湯浅町湯浅2350	0737-63-5444
御坊広域行政事務組合	御坊広域清掃センター	焼・資・最	644-0023	御坊市名田町野島2731-4	0738-29-3030
	御坊クリーンセンター汚泥再生処理センター	し	644-0033	御坊市熊野1282	0738-22-2504
田辺市周辺衛生施設組合	清浄館	し	646-0011	田辺市新庄町1177-3	0739-26-4730
富田川衛生施設組合	白鳥苑	し	649-2324	西牟婁郡白浜町十九淵1182-1	0739-45-2111
大辺路衛生施設組合	大辺路衛生センター	し	649-2621	西牟婁郡すさみ町周参見4810	0739-55-2424
	家の谷	最	649-2511	西牟婁郡白浜町日置2092-1	0739-52-2652
那智勝浦町・太地町環境衛生施設一部事務組合	大浦浄苑	し	649-5339	東牟婁郡那智勝浦町市屋1054-9	0735-52-2325
紀南環境衛生施設事務組合	南清園	し	647-0081	新宮市新宮8002-9	0735-22-6600
串本町古座川町衛生施設事務組合	宝嶋クリーンセンター	焼	649-4112	東牟婁郡串本町田原字宝嶋4176-1	0735-74-0017
	池野山環境管理センター	し	649-4103	東牟婁郡古座川町池野山577-1	0735-72-6322

※施設種別は、焼－焼却施設、燃－ごみ燃料化施設、粗－粗大ごみ処理施設、資－資源化を行う施設、最－最終処分場、し－し尿処理施設、その他－し尿処理の中継地を表す

## 5. 市町村・事務組合

### ○一般廃棄物市町村担当部局

(令和7年4月1日現在)

市町村名	課室名	郵便番号	所在地	電話番号	ファックス
和歌山市	廃棄物対策課	640-8511	和歌山市七番丁23番地	073-435-1352	073-435-1270
海南市	環境課	642-8501	海南市南赤坂11番地	073-483-8457	073-483-8444
橋本市	生活環境課	648-8585	橋本市東家一丁目1番1号	0736-33-3702	0736-33-1665
有田市	生活環境課	649-0392	有田市箕島50番地	0737-22-3565	0737-83-6550
御坊市	市民環境課	644-8686	御坊市藺350番地2	0738-23-5500	0738-24-3255
田辺市	廃棄物処理課	646-0053	田辺市元町2291-6	0739-24-6218	0739-24-4068
新宮市	生活環境課	647-8555	新宮市春日1番1号	0735-23-3333	0735-21-4552
紀の川市	廃棄物対策課	649-6492	紀の川市西大井338番地	0736-77-0828	0736-77-0914
岩出市	生活環境課	649-6292	岩出市西野209番地	0736-61-6932	0736-61-6931
紀美野町	住民課	640-1192	海草郡紀美野町動木287番地	073-489-5903	073-489-5919
かつらぎ町	住民環境課	649-7192	伊都郡かつらぎ町丁ノ町2160番地	0736-22-0300	0736-22-6432
九度山町	住民課	648-0198	伊都郡九度山町大字九度山1190番地	0736-54-2019	0736-54-2022
高野町	生活環境課	648-0211	伊都郡高野町高野山19-2	0736-56-3760	0736-56-5043
湯浅町	住民生活課	643-0002	有田郡湯浅町青木668-1	0737-64-1102	0737-63-2530
広川町	住民環境課	643-0071	有田郡広川町大字広1500番地	0737-23-7714	0737-64-1565
有田川町	環境衛生課	643-0021	有田郡有田川町大字下津野2018-4	0737-22-3282	0737-52-7822
美浜町	住民課	644-0044	日高郡美浜町大字和田1138-278	0738-23-4904	0738-23-3523
日高町	住民生活課	649-1213	日高郡日高町大字高家626番地	0738-63-3800	0738-63-3846
由良町	住民福祉課	649-1111	日高郡由良町里1220-1	0738-65-0201	0738-65-3507
印南町	生活環境課	649-1534	日高郡印南町大字印南2570番地	0738-42-1732	0738-42-0175
みなべ町	生活環境課	645-0002	日高郡みなべ町芝742番地	0739-72-3605	0739-72-4187
日高川町	住民課	649-1324	日高郡日高川町大字土生160番地	0738-22-1701	0738-22-9683
白浜町	生活環境課	649-2211	西牟婁郡白浜町1600番地	0739-43-6586	0739-43-5353
上富田町	住民課	649-2192	西牟婁郡上富田町朝来763番地	0739-34-2372	0739-47-4005
すさみ町	環境保健課	649-2621	西牟婁郡すさみ町周参見4089番地	0739-55-4803	0739-55-4008
那智勝浦町	住民課	649-5392	東牟婁郡那智勝浦町築地7丁目1番地1	0735-52-0559	0735-52-6562
太地町	住民福祉課	649-5171	東牟婁郡太地町太地3767番地1	0735-59-2335	0735-59-2801
古座川町	住民生活課	649-4104	東牟婁郡古座川町高池673番の2	0735-67-7900	0735-72-1858
北山村	住民福祉課	647-1603	東牟婁郡北山村大沼42	0735-49-2331	0735-49-2207
串本町	住民課	649-3592	東牟婁郡串本町サンゴ台690番地5	0735-67-7217	0735-62-1804

### ○一般廃棄物処理事務組合

(令和7年4月1日現在)

組合名	構成市町村	郵便番号	所在地	電話番号	ファックス
海南海草環境衛生施設組合	海南市、紀美野町	642-0031	海南市築地1-12	073-483-7030	073-483-7029
那賀衛生環境整備組合	紀の川市、岩出市	649-6112	紀の川市桃山町調月12	0736-66-1851	0736-66-1862
紀の海広域施設組合	海南市、紀の川市、紀美野町	649-6122	紀の川市桃山町最上1290番地94	0736-66-1813	0736-66-1790
橋本周辺広域市町村圏組合	橋本市、かつらぎ町、九度山町、高野町	649-7207	橋本市高野口町大野1827-28	0736-42-5300	0736-44-1053
橋本伊都衛生施設組合	橋本市、かつらぎ町、九度山町	648-0043	橋本市学文路172	0736-32-0028	0736-32-0209
有田周辺広域圏事務組合	有田市、有田川町	649-0304	有田市箕島50	0737-83-4491	0737-82-1499
有田衛生施設事務組合	湯浅町、広川町	643-0004	有田郡湯浅町湯浅2350	0737-63-5444	0737-63-5445
御坊広域行政事務組合	御坊市、美浜町、日高町、由良町、日高川町、印南町	644-0011	御坊市湯川町財部651	0738-23-2592	0738-23-4571
上大中清掃施設組合 (令和6年3月31日をもって解散)	上富田町、田辺市(一部)	649-2192	西牟婁郡上富田町朝来763番地 上富田町役場内	0739-47-0550	0739-47-4005
紀南環境広域施設組合	田辺市、新宮市、みなべ町、白浜町、上富田町、すさみ町、那智勝浦町、太地町、古座川町、串本町	646-0051	田辺市稲成町2670	0739-81-3550	0739-81-3551
田辺市周辺衛生施設組合	田辺市(一部)、みなべ町	646-0011	田辺市新庄町1177-3	0739-26-4730	0739-26-2243
富田川衛生施設組合	白浜町(一部)、田辺市(一部)、上富田町	649-2324	西牟婁郡白浜町十九淵1182-1	0739-45-2111	0739-45-2930
大辺路衛生施設組合	白浜町(一部)、すさみ町	649-2621	西牟婁郡すさみ町周参見4810	0739-55-2424	0739-55-2424
那智勝浦町・太地町環境衛生施設一部事務組合	那智勝浦町、太地町	649-5339	東牟婁郡那智勝浦町市屋1054-9	0735-52-2325	0735-52-6618
紀南環境衛生施設事務組合	新宮市、田辺市(一部)、北山村、三重県南牟婁郡御浜町・紀宝町	647-0081	新宮市新宮8002-9	0735-22-6600	0735-22-5844
串本町古座川町衛生施設事務組合	串本町、古座川町	649-3592	東牟婁郡串本町サンゴ台690番地5	0735-67-7225	0735-67-7233



# 和歌山県の一般廃棄物

令和5年度実績

令和7年12月

和歌山県環境生活部  
環境政策局循環型社会推進課

〒640-8585 和歌山市小松原通1-1  
TEL 073-432-4111(大代表)  
073-441-2675(直 通)  
FAX 073-441-2685  
E-Mail [e0318001@pref.wakayama.lg.jp](mailto:e0318001@pref.wakayama.lg.jp)

- 本冊子は、令和5年度における和歌山県内の一般廃棄物の処理状況をまとめたものである。
- 全国状況は「日本の廃棄物処理 令和5年度版」(環境省廃棄物適正処理推進課)による。
- 端数整理のため、合計が合わないことがある。