

産業廃棄物処理計画実施状況報告書

令和4年6月28日

和歌山県知事 殿

提出者

住 所 和歌山県紀の川市貴志川町北山513

氏 名 株式会社 山 東 組

代表取締役 山東 寛文

(法人にあつては、名称及び代表者の氏名)

電話番号 0736-64-3211

廃棄物の処理及び清掃に関する法律第12条第10項の規定に基づき、令和3年度の産業廃棄物  
処理計画の実施状況を報告します。

事業場の名称	株式会社 山東組
事業場の所在地	和歌山県紀の川市貴志川町北山513
事業の種類	06 総合工事業
産業廃棄物処理計画における 計 画 期 間	令和3年 4月 1日 ~ 令和4年 3月31日

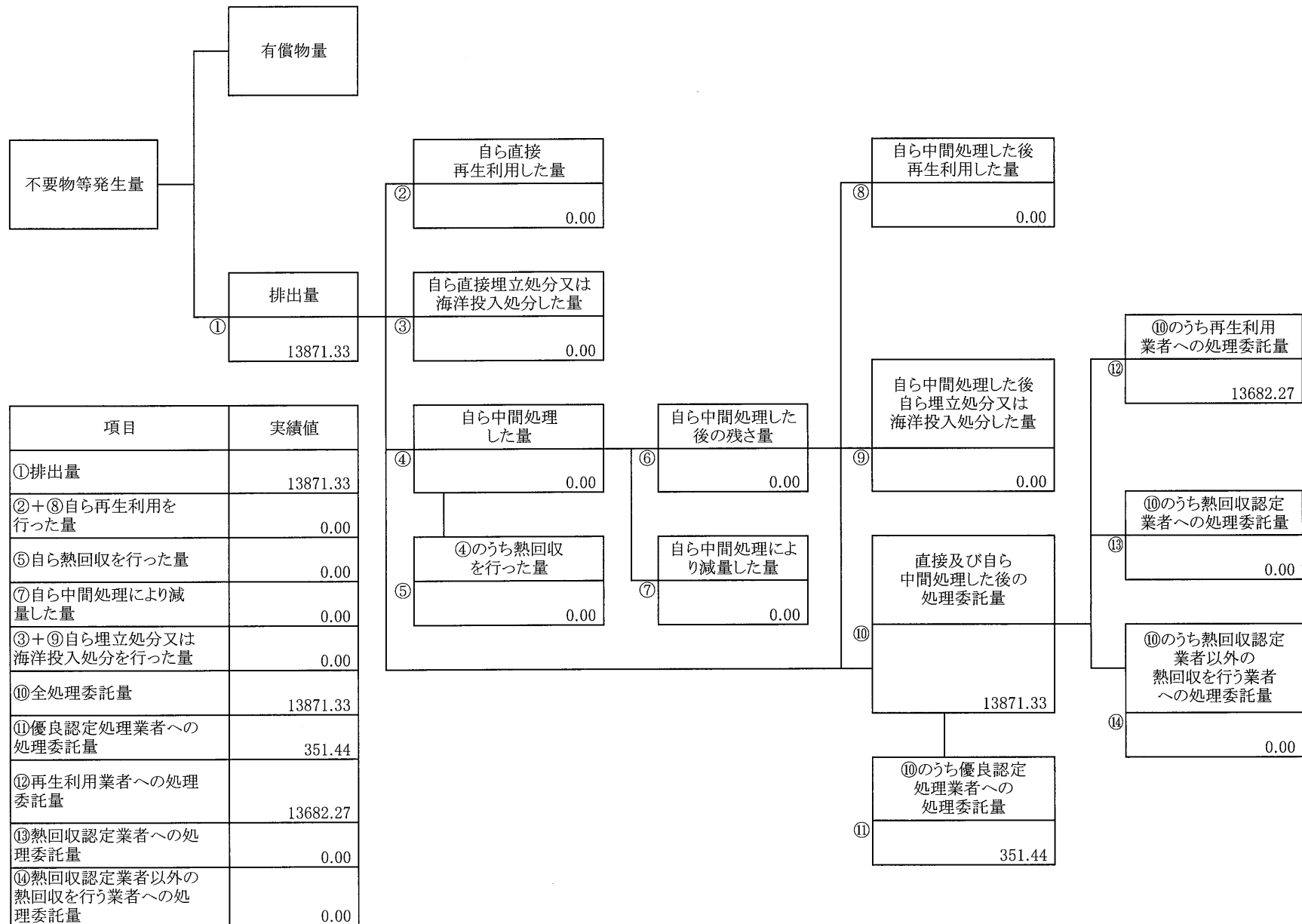
産業廃棄物処理計画における目標値

項目	目標値	項目	目標値
排 出 量	8,000 t	全 処 理 委 託 量	8,000 t
自ら再生利用を行う 産 業 廃 棄 物 の 量	t	優良認定処理業者への 処 理 委 託 量	500 t
自ら熱回収を行う 産 業 廃 棄 物 の 量	t	再生利用業者への 処 理 委 託 量	8,000 t
自ら中間処理により減量する 産 業 廃 棄 物 の 量	t	認定熱回収業者への 処 理 委 託 量	t
自ら埋立処分又は 海洋投入処分を行う 産 業 廃 棄 物 の 量	t	認定熱回収業者以外の 熱回収を行う業者への 処 理 委 託 量	t

※事務処理欄

計画の実施状況

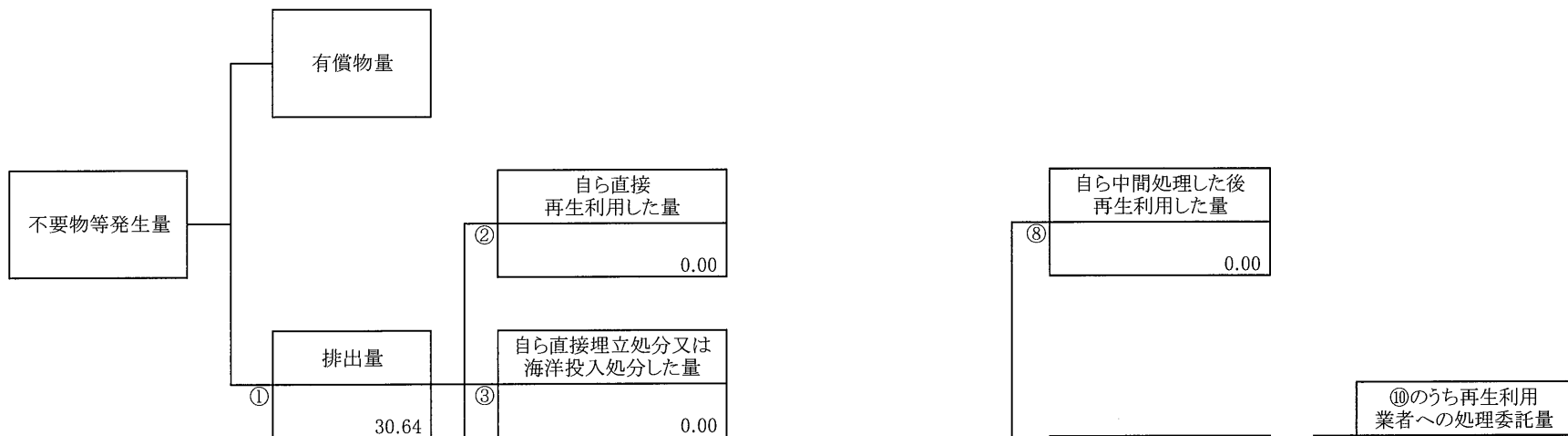
(産業廃棄物の種類: 合計)



項目	実績値
①排出量	13871.33
②+⑧自ら再生利用を行った量	0.00
⑤自ら熱回収を行った量	0.00
⑦自ら中間処理により減量した量	0.00
③+⑨自ら埋立処分又は海洋投入処分を行った量	0.00
⑩全処理委託量	13871.33
⑪優良認定処理業者への処理委託量	351.44
⑫再生利用業者への処理委託量	13682.27
⑬熱回収認定業者への処理委託量	0.00
⑭熱回収認定業者以外の熱回収を行う業者への処理委託量	0.00

計画の実施状況


(産業廃棄物の種類: 汚泥)



項目	実績値
①排出量	30.64
②+⑧自ら再生利用を行った量	0.00
⑤自ら熱回収を行った量	0.00
⑦自ら中間処理により減量した量	0.00
③+⑨自ら埋立処分又は海洋投入処分を行った量	0.00
⑩全処理委託量	30.64
⑪優良認定処理業者への処理委託量	0.00
⑫再生利用業者への処理委託量	0.00
⑬熱回収認定業者への処理委託量	0.00
⑭熱回収認定業者以外の熱回収を行う業者への処理委託量	0.00

計画の実施状況


(産業廃棄物の種類: 廃プラスチック類)



項目	実績値
①排出量	11.41
②+⑧自ら再生利用を行った量	0.00
⑤自ら熱回収を行った量	0.00
⑦自ら中間処理により減量した量	0.00
③+⑨自ら埋立処分又は海洋投入処分を行った量	0.00
⑩全処理委託量	11.41
⑪優良認定処理業者への処理委託量	3.21
⑫再生利用業者への処理委託量	0.00
⑬熱回収認定業者への処理委託量	0.00
⑭熱回収認定業者以外の熱回収を行う業者への処理委託量	0.00

計画の実施状況

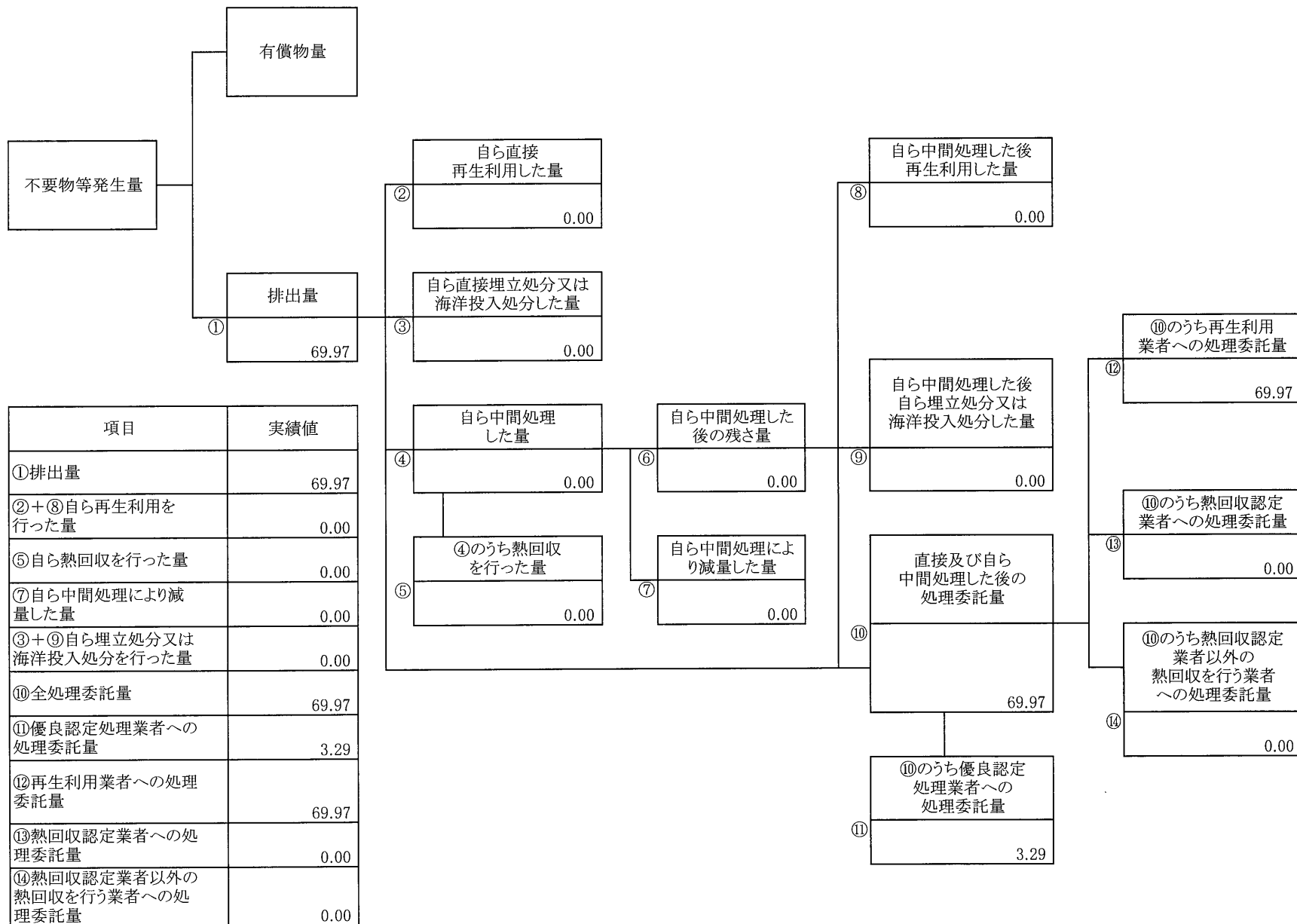
(産業廃棄物の種類: 紙くず)



項目	実績値
①排出量	0.14
②+⑧自ら再生利用を行った量	0.00
⑤自ら熱回収を行った量	0.00
⑦自ら中間処理により減量した量	0.00
③+⑨自ら埋立処分又は海洋投入処分を行った量	0.00
⑩全処理委託量	0.14
⑪優良認定処理業者への処理委託量	0.00
⑫再生利用業者への処理委託量	0.00
⑬熱回収認定業者への処理委託量	0.00
⑭熱回収認定業者以外の熱回収を行う業者への処理委託量	0.00

計画の実施状況

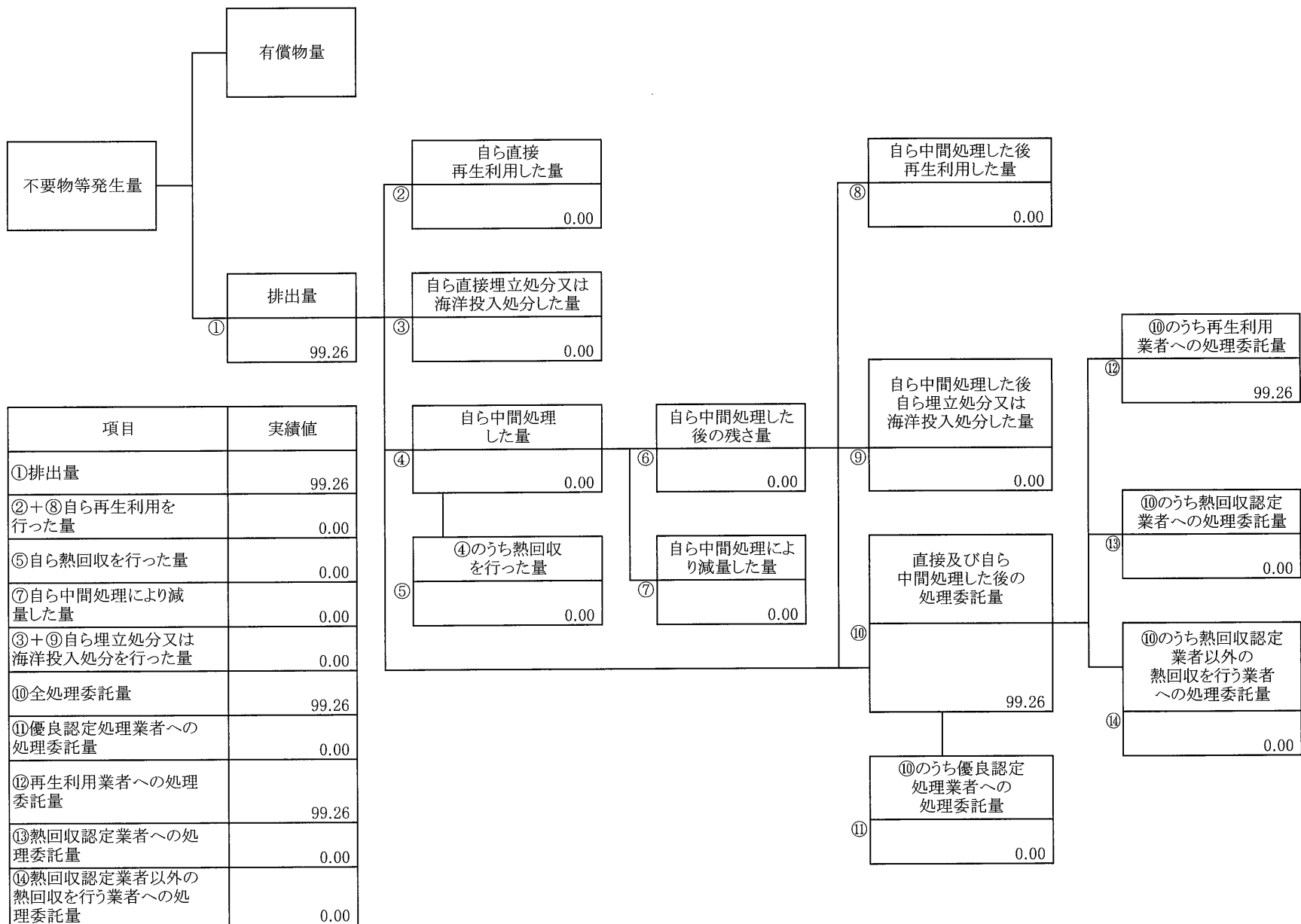
(産業廃棄物の種類: 木くず)



項目	実績値
①排出量	69.97
②+⑧自ら再生利用を行った量	0.00
⑤自ら熱回収を行った量	0.00
⑦自ら中間処理により減量した量	0.00
③+⑨自ら埋立処分又は海洋投入処分を行った量	0.00
⑩全処理委託量	69.97
⑪優良認定処理業者への処理委託量	3.29
⑫再生利用業者への処理委託量	69.97
⑬熱回収認定業者への処理委託量	0.00
⑭熱回収認定業者以外の熱回収を行う業者への処理委託量	0.00


計画の実施状況

(産業廃棄物の種類: 金属くず)



計画の実施状況

(産業廃棄物の種類: ガラスくず )

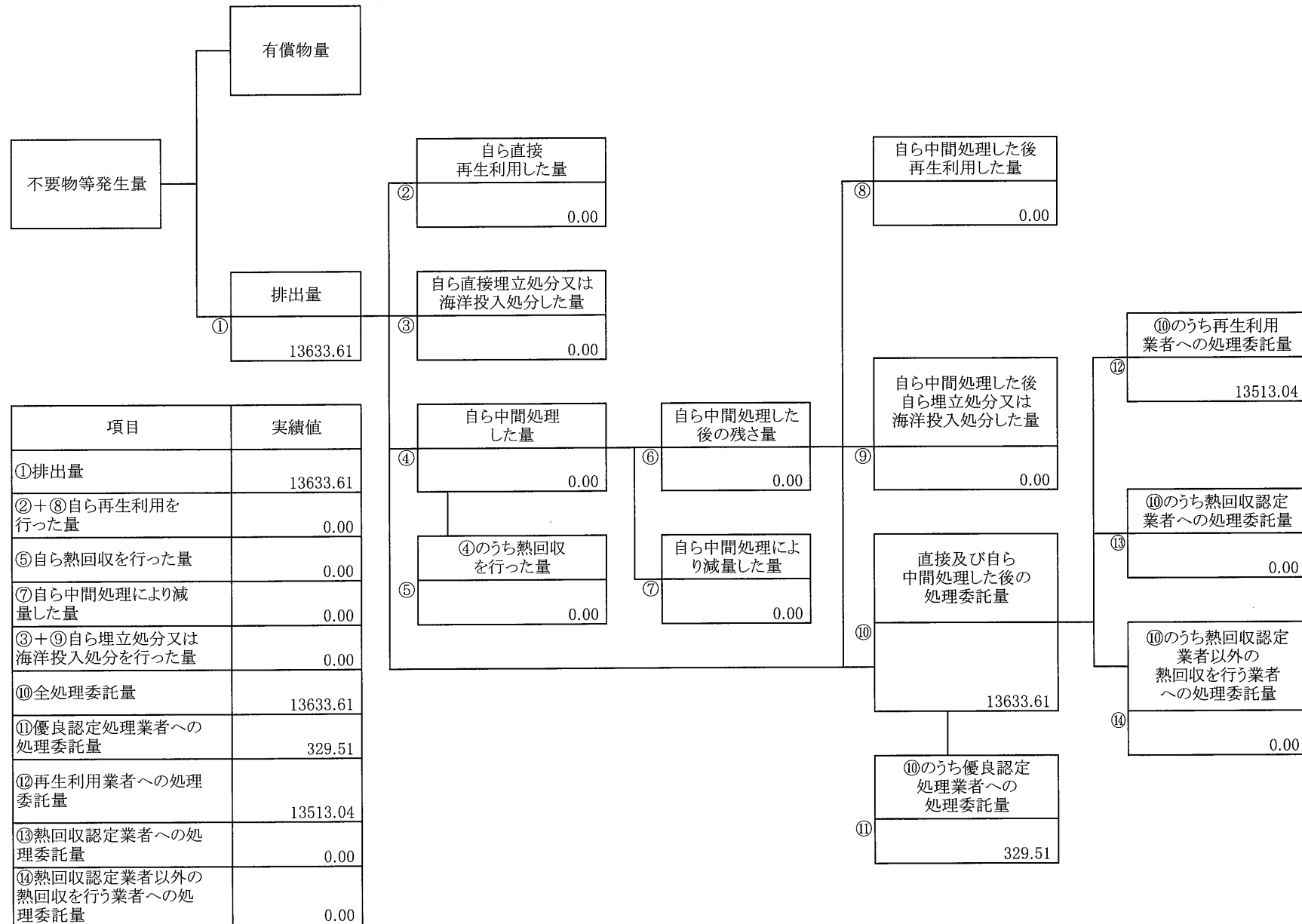


項目	実績値
①排出量	5.97
②+⑧自ら再生利用を行った量	0.00
⑤自ら熱回収を行った量	0.00
⑦自ら中間処理により減量した量	0.00
③+⑨自ら埋立処分又は海洋投入処分を行った量	0.00
⑩全処理委託量	5.97
⑪優良認定処理業者への処理委託量	1.68
⑫再生利用業者への処理委託量	0.00
⑬熱回収認定業者への処理委託量	0.00
⑭熱回収認定業者以外の熱回収を行う業者への処理委託量	0.00



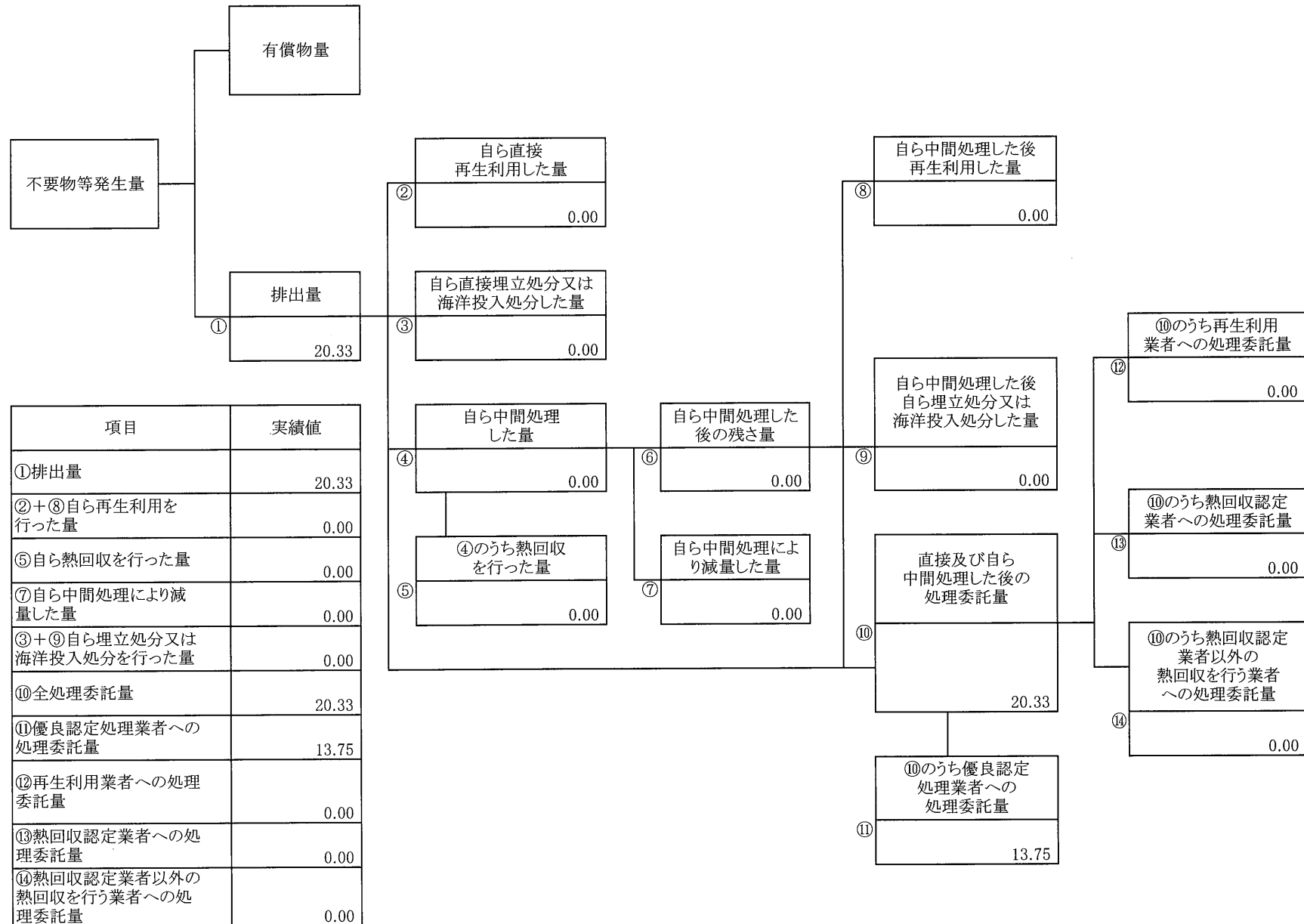
計画の実施状況

(産業廃棄物の種類: がれき類)



計画の実施状況

(産業廃棄物の種類: 建設系混合廃棄物)



産 業 廃 棄 物 処 理 計 画 実 施 状 況 報 告 書 の [ 集 計 用 シ ー ト ]

提 出 者						
住 所	名 称	担当部署	担当者名	電話番号	FAX	電子メールアドレス
各行政庁の所管区域内の作業所(現場)を総括的に管理する支店等の住所	各行政庁の所管区域内の作業所(現場)を総括的に管理する支店等の名称	報告担当部署の名称	報告担当者の氏名	報告担当部署の電話番号	報告担当部署のFAX番号	報告担当部署の電子メールアドレス
柏取山県紀の川市青志川町北山513	株式会社 山東組		打越雪洋	0738-64-3211	0738-64-6560	hnda.s@honda.com

建設業の備考	産業廃棄物の種類 コード	名称	計 画 の 実 施 状 況															②+⑧	③+④					
			①排出量 (t)	②自ら直接 再生利用した量 (t)	③自己直接埋立 処分又は海洋投 入処分した量(t)	④自ら中間処理した 量(t)	⑤④のうち 熱回収を行った 量(t)	⑥自ら中間処理 した後の残さ量 (t)	⑦自ら中間処理 により減量した 量(t)	⑧自ら中間処理 した後再生利用 した量(t)	⑨自ら中間処理後 海洋投入処分した 量(t)	⑩直接及び自ら 自己処理した後の 処理委託量 (t)	委託先による区分 (⑩=①-②-③-④+⑥-⑧-⑨) =⑩+⑪+⑫+⑬+⑭)							⑪優良認定処理業者 への処理委託量(t)	⑫再生利用 を行った量(t)	⑬③+④ 自ら埋立処分又は海 洋投入処分を行った量(t)		
	100	燃え殻																			0.00	0.00		
	200	汚泥	30.64	0.00	0.00	0.00	0.00	0.00	0.00	0.00	0.00	0.00	0.00	0.00	0.00	0.00	0.00	0.00	0.00	30.64	0.00	0.00	0.00	
	300	廃油	0.00																		0.00	0.00		
	400	廃酸	0.00																		0.00	0.00		
	500	廃アルカリ	0.00																		0.00	0.00		
		廃プラスチック類	11.41	0.00	0.00	0.00	0.00	0.00	0.00	0.00	0.00	0.00	0.00	0.00	0.00	0.00	0.00	0.00	0.00	11.41	3.21	0.00	0.00	
		600 廃プラスチック類	11.41	0.00	0.00	0.00	0.00	0.00	0.00	0.00	0.00	0.00	0.00	0.00	0.00	0.00	0.00	0.00	0.00	0.00	11.41	3.21	0.00	0.00
		2430 廃プラスチック類(石綿含有)																				0.00	0.00	
	700	紙くず	0.14	0.00	0.00	0.00	0.00	0.00	0.00	0.00	0.00	0.00	0.00	0.00	0.00	0.00	0.00	0.00	0.00	0.14	0.00	0.00	0.00	
	800	木くず	69.97	0.00	0.00	0.00	0.00	0.00	0.00	0.00	0.00	0.00	0.00	0.00	0.00	0.00	0.00	0.00	0.00	69.97	3.29	0.00	0.00	
	900	繊維くず	0.00	0.00	0.00	0.00	0.00	0.00	0.00	0.00	0.00	0.00	0.00	0.00	0.00	0.00	0.00	0.00	0.00	0.00	0.00	0.00	0.00	
	1200	金属くず	99.26	0.00	0.00	0.00	0.00	0.00	0.00	0.00	0.00	0.00	0.00	0.00	0.00	0.00	0.00	0.00	0.00	99.26	0.00	0.00	0.00	
		ガラスくず、コンクリートくず及び陶磁器くず	5.97	0.00	0.00	0.00	0.00	0.00	0.00	0.00	0.00	0.00	0.00	0.00	0.00	0.00	0.00	0.00	0.00	5.97	1.68	0.00	0.00	
		1300 ガラスくず、コンクリートくず及び陶磁器くず	5.97	0.00	0.00	0.00	0.00	0.00	0.00	0.00	0.00	0.00	0.00	0.00	0.00	0.00	0.00	0.00	0.00	0.00	5.97	1.68	0.00	0.00
		1322 廃石膏ボード	0.00	0.00	0.00	0.00	0.00	0.00	0.00	0.00	0.00	0.00	0.00	0.00	0.00	0.00	0.00	0.00	0.00	0.00	0.00	0.00	0.00	
		2420 ガラスくず、コンクリートくず及び陶磁器くず(石綿含有)																				0.00	0.00	
		がれき類	13,633.61	0.00	0.00	0.00	0.00	0.00	0.00	0.00	0.00	13,633.61	13,513.04	0.00	0.00	0.00	0.00	0.00	0.00	120.57	329.51	0.00	0.00	
		1500 その他のがれき類	120.57	0.00	0.00	0.00	0.00	0.00	0.00	0.00	0.00	120.57	0.00	0.00	0.00	0.00	0.00	0.00	0.00	120.57	57.14	0.00	0.00	
		1501 コンクリート塊	5,213.98	0.00	0.00	0.00	0.00	0.00	0.00	0.00	0.00	5,213.98	5,213.98	0.00	0.00	0.00	0.00	0.00	0.00	0.00	245.94	0.00	0.00	
		1502 アスファルト・コンクリート塊	8,299.06	0.00	0.00	0.00	0.00	0.00	0.00	0.00	0.00	8,299.06	8,299.06	0.00	0.00	0.00	0.00	0.00	0.00	0.00	26.43	0.00	0.00	
		2440 がれき類(石綿含有)	0.00	0.00	0.00	0.00	0.00	0.00	0.00	0.00	0.00	0.00	0.00	0.00	0.00	0.00	0.00	0.00	0.00	0.00	0.00	0.00	0.00	
		建設系混合廃棄物	20.33	0.00	0.00	0.00	0.00	0.00	0.00	0.00	0.00	20.33	0.00	0.00	0.00	0.00	0.00	0.00	0.00	20.33	13.75	0.00	0.00	
		2010 建設系混合廃棄物(安定型)	3.75	0.00	0.00	0.00	0.00	0.00	0.00	0.00	0.00	3.75	0.00	0.00	0.00	0.00	0.00	0.00	0.00	3.75	3.61	0.00	0.00	
		2020 建設系混合廃棄物(管理型)	4.21	0.00	0.00	0.00	0.00	0.00	0.00	0.00	0.00	4.21	0.00	0.00	0.00	0.00	0.00	0.00	0.00	4.21	4.21	0.00	0.00	
		2410 建設系混合廃棄物(石綿含有)	12.37	0.00	0.00	0.00	0.00	0.00	0.00	0.00	0.00	12.37	0.00	0.00	0.00	0.00	0.00	0.00	0.00	12.37	5.93	0.00	0.00	
	3100	廃電気機械器具	0.00	0.00	0.00	0.00	0.00	0.00	0.00	0.00	0.00	0.00	0.00	0.00	0.00	0.00	0.00	0.00	0.00	0.00	0.00	0.00	0.00	
		合計	13,871.33	0.00	0.00	0.00	0.00	0.00	0.00	0.00	0.00	13,871.33	13,682.27	0.00	0.00	0.00	0.00	0.00	0.00	259.03	351.44	0.00	0.00	

(注1) トン未満は原則として四捨五入。ただし、数字が有効であれば小数点以下3桁まで記載は可。  
 (注2) 上記の産業廃棄物の種類以外の排出実績があった場合は、必要に応じ、直接追加入力するとともに、第2面も追加してください。